



Gobierno del
Estado de Sonora



Oficio No. 349/2017

Hermosillo, Sonora a 13 de septiembre de 2017.
"2017: Centenario de la Constitución, Pacto Social
Supremo de los Mexicanos".

C.P. GUSTAVO L. RODRIGUEZ LOZANO
SUBSECRETARIO DE EGRESOS
P R E S E N T E

En atención a su oficio 05.06-1590/2017 recibido por correo electrónico el pasado 11 de octubre, adjunto la información generada por esta Entidad referente al avance financiero correspondiente al tercer trimestre de 2017.

Es importante citar que para la elaboración de este informe, nos apegamos a la guía para la elaboración de los informe trimestrales 2017 y los formatos Excel actualizados, los cuales bajamos del portal citado en su oficio (<http://hacienda.sonora.gob.mx/finanzas-publicas>) en el apartado denominado cuenta pública/documentos de apoyo 2017

Es importante citar que los archivos electrónicos (Excel y Word) fueron enviados al correo: organismos@egresos.sonora.gob.mx

Quedo a sus órdenes para cualquier aclaración y/o información adicional que se requiera.

A T E N T A M E N T E
SUFRAGIO EFECTIVO NO REELECCIÓN
EL PROCURADOR AMBIENTAL DEL ESTADO

LIC. OSCAR ANDRADE PADRÉS

c.c. C.P. Raúl Navarro Gallegos.- Secretario de Hacienda
Ing. Ricardo Martínez Terrazas.- Secretario de Infraestructura y Desarrollo Urbano
C.P. José René Estrada Félix.- Director General de Planeación y Evaluación
Lic. Ramón Francisco León López.- Director General de Órgano de Control y Vigilancia de la Secretaría de la Contraloría

OAP/MAMM

SONORA
UNIDOS LOGRAMOS MÁS

Bldv. Paseo Río Sonora Sur No. 91-B, Colonia Proyecto Río Sonora, C.P. 83270, Hermosillo, Sonora.
Teléfono (662) 213-6598, 212-3656 | www.sonora.gob.mx

Formatos

Listado de Formatos ETCA "Evaluación Trimestral Contabilidad Armonizada"

I.- Información contable		
1	ETCA-I-01	Estado de Situación Financiera
2	ETCA-I-02	Estado de Situación Financiera-Detallado-LDF
3	ETCA-I-03	Estado de Actividades
4	ETCA-I-04	Estado de Variación en la Hacienda Pública
5	ETCA-I-05	Estado de Cambios en la Situación Financiera
6	ETCA-I-06	Estado de Flujos de Efectivo
7	ETCA-I-07	Estado Analítico del Activo
8	ETCA-I-08	Estado Analítico de la Deuda y Otros Pasivos
9	ETCA-I-09	Informe Analítico de la Deuda y Otros Pasivos-Detallado-LDF
10	ETCA-I-10	Informe Analítico de Obligaciones Diferentes de Financiamiento-LDF
11	ETCA-I-11	Informe sobre Pasivos Contingentes
13	ETCA-I-12	Notas a los Estados Financieros
II.- Información Presupuestaria		
14	ETCA-II-01	Estado Analítico de Ingresos
15	ETCA-II-02	Estado Analítico de Ingresos Detallado-LDF
16	ETCA-II-03	Conciliación entre los Ingresos Presupuestarios y Contables
17	ETCA-II-04	Estado Analítico del Ejercicio Presupuesto de Egresos
18	ETCA-II-05	Estado Analítico del Ejercicio Presupuesto de Egresos Detallado-LDF Clasificación Por Objeto del Gasto
19	ETCA-II-06	Estado Analítico del Ejercicio Presupuesto de Egresos Clasificación Económica (Por Tipo de Gasto)
20	ETCA-II-07	Estado Analítico del Ejercicio Presupuesto de Egresos Por Unidad Administrativa
21	ETCA-II-08	Estado Analítico del Ejercicio Presupuesto de Egresos Detallado-LDF Por Unidad
22	ETCA-II-09	Estado Analítico del Ejercicio Presupuesto de Egresos Clasificación Administrativa, Por Poderes
23	ETCA-II-10	Estado Analítico del Ejercicio Presupuesto de Egresos Clasificación Administrativa, Por tipo de Organismo o Entidad Paraestatal
24	ETCA-II-11	Estado Analítico del Ejercicio Presupuesto de Egresos Clasificación Funcional (Finalidad y Función)
25	ETCA-II-12	Estado Analítico del Ejercicio Presupuesto de Egresos -Detallado-LDF Clasificación Funcional (Finalidad y Función)
26	ETCA-II-13	Estado Analítico del Ejercicio Presupuesto de Egresos Por Partida del Gasto
27	ETCA-II-14	Estado Analítico del Ejercicio Presupuesto de Egresos - Detallado-LDF (Clasificación de Servicios Personales por Categoría)

28	ETCA-II-15	Conciliación entre los Egresos Presupuestarios y los Gastos Contables
29	ETCA-II-16	Endeudamiento Neto
30	ETCA-II-17	Intereses de la Deuda
III.- Información Programática		
31	ETCA-III-01	Gasto por Categoría Programática
32	ETCA-III-02	Gasto por Programa Presupuestario
33	ETCA-III-03	Gasto por Proyectos de Inversión
34	ETCA-III-04	Informe de Avance Programático
35	ETCA-III-05	Matriz de Indicadores de Resultados
IV.- Información Complementaria-Anexos.		
36	ETCA-IV-01	Indicadores de Postura Fiscal
27	ETCA-IV-02	Balance Presupuestario-LDF
38	ETCA-IV-03	Relación de Cuentas Bancarias Productivas Específicas
39	ETCA-IV-04	Relación de Bienes que Componen su Patrimonio
40	ETCA-IV-05	Relación de esquemas bursátiles y de coberturas financieras
41	Anexo	Análisis de variaciones Programático-Presupuestal


Sistema Estatal de Evaluación
Estado de Situación Financiera
Procuraduría Ambiental del Estado de Sonora
Al 30 de septiembre de 2017
(PESOS)


ETCA-I-01

TRIMESTRE: TERCERO

ACTIVO	2017	2016	PASIVO	2017	2016
Activo Circulante			Pasivo Circulante		
Efectivo y Equivalentes	726,935.16	243,665.14	Cuentas por Pagar a Corto Plazo	808,177.49	636,947.26
Derechos a Recibir Efectivo o Equivalentes	95,958.50	45,337.12	Documentos por Pagar a Corto Plazo	-	-
Derechos a Recibir Bienes o Servicios	-	-	- Porción a Corto Plazo de la Deuda Pública a Largo Plazo	-	-
Inventarios	-	-	- Títulos y Valores a Corto Plazo	-	-
Almacenes	-	-	- Pasivos Diferidos a Corto Plazo	-	-
Estimación por Pérdida o Deterioro de Activos Circulantes	-	-	Fondos y Bienes de Terceros en Garantía y/o Administración a Corto Plazo	-	-
Otros Activos Circulantes	-	-	- Provisiones a Corto Plazo	-	-
			Otros Pasivos a Corto Plazo	-	-
Total de Activos Circulantes	822,893.66	289,002.26	Total de Pasivos Circulantes	808,177.49	636,947.26
Activo No Circulante			Pasivo No Circulante		
Inversiones Financieras a Largo Plazo	-	-	- Cuentas por Pagar a Largo Plazo	-	-
Derechos a Recibir Efectivo o Equivalentes a Largo Plazo	-	-	- Documentos por Pagar a Largo Plazo	-	-
Bienes Inmuebles, Infraestructura y Construcciones en Proceso	-	-	- Deuda Pública a Largo Plazo	-	-
Bienes Muebles	6,718,241.93	6,695,659.73	Pasivos Diferidos a Largo Plazo	-	-
Activos Intangibles	28,676.40	28,676.40	Fondos y Bienes de Terceros en Garantía y/o en Administración a Largo Plazo	-	-
Depreciación, Deterioro y Amortización Acumulada de Bienes	4,741,657.92	3,799,006.76	Provisiones a Largo Plazo	-	-
Activos Diferidos	28,620.00	28,620.00			
Estimación por Pérdida o Deterioro de Activos no Circulantes	-	-			
Otros Activos no Circulantes	-	-			
Total de Activos No Circulantes	2,033,880.41	2,953,949.37	Total de Pasivos No Circulantes	-	-
Total de Activos	2,856,774.07	3,242,951.63	Total de Pasivo	808,177.49	636,947.26
			Hacienda Pública/Patrimonio		
			Hacienda Pública/Patrimonio Contribuido	4,949,994.05	4,949,994.05
			Aportaciones	4,949,994.05	4,949,994.05
			Donaciones de Capital	-	-
			Actualización de la Hacienda Pública/Patrimonio		
			Hacienda Pública/Patrimonio Generado	- 2,901,397.47	- 2,343,989.68
			Resultados del Ejercicio (Ahorro/ Desahorro)	- 1,132,485.55	- 2,460,825.17
			Resultados de Ejercicios Anteriores	- 1,768,911.92	116,835.49
			Revalúos	-	-
			Reservas	-	-
			Rectificaciones de Resultados de Ejercicios Anteriores	-	-
			Exceso o Insuficiencia en la Actualización de la Hacienda Pública/Patrimonio	-	-
			Resultado por Posición Monetaria	-	-
			Resultado por Tenencia de Activos no Monetarios	-	-
			Total Hacienda Pública/Patrimonio	2,048,596.58	2,606,004.37
			Total de Pasivo y Hacienda Pública/Patrimonio	2,856,774.07	3,242,951.63

"Bajo protesta de decir verdad declaramos que los Estados Financieros y sus Notas, son razonablemente correctos y son responsabilidad del emisor"


C.P. Miguel Ángel Muciño Montiel
Enc. Dir. Gral. de Administración y Finanzas
Elaboró


Lic. Oscar Andrade Padrés
Procurador Ambiental del Estado de Sonora
Autorizó

PROCURADURIA AMBIENTAL DEL ESTADO DE SONORA SONORA

Estado de Situación Financiera Al 30/sep./2017

Usu: PROAES
Rep: rptEstadoSituacionFinanciera

Fecha y hora de Impresión: 16/oct/2017 10:22 a. m.

	2017	2016	2017	2016
ACTIVO				
<u>ACTIVO CIRCULANTE</u>				
EFFECTIVO Y EQUIVALENTES	\$822,893.66	\$289,002.26	\$808,177.49	\$636,947.26
DERECHOS A RECIBIR EFECTIVO O EQUIVALENTES	\$726,935.16	\$243,665.14	\$808,177.49	\$636,947.26
Total de Activos Circulantes	\$822,893.66	\$289,002.26	\$808,177.49	\$636,947.26
<u>ACTIVO NO CIRCULANTE</u>				
BIENES MUEBLES	\$2,033,880.41	\$2,953,949.37	\$0.00	\$0.00
ACTIVOS INTANGIBLES	\$6,718,241.93	\$6,695,659.73	\$808,177.49	\$636,947.26
DEPRECIACIÓN, DETERIORO Y AMORTIZACIÓN ACUMULADA	-\$4,741,657.92	-\$3,799,006.76	\$808,177.49	\$636,947.26
Total de Activos No Circulantes	\$2,033,880.41	\$2,953,949.37	\$4,949,994.05	\$4,949,994.05
Total de Activos	\$2,856,774.07	\$3,242,951.63	\$2,901,397.47	-\$2,343,989.68
			-\$1,132,485.55	\$0.00
			-\$1,768,911.92	-\$2,343,989.68
			\$0.00	\$0.00
			\$2,048,596.58	\$2,606,004.37
			\$2,856,774.07	\$3,242,951.63
PASIVO				
<u>PASIVO CIRCULANTE</u>				
CUENTAS POR PAGAR A CORTO PLAZO				
Total de Pasivos Circulantes				
<u>PASIVO NO CIRCULANTE</u>				
Total de Pasivos				
HACIENDA PÚBLICA/PATRIMONIO				
<u>HACIENDA PÚBLICA/PATRIMONIO CONTRIBUIDO</u>				
APORTACIONES				
HACIENDA PÚBLICA/PATRIMONIO GENERADO				
RESULTADOS DEL EJERCICIO (AHORRO/DESAHORRO)				
RESULTADOS DE EJERCICIOS ANTERIORES				
EXCESO O INSUFICIENCIA EN LA ACTUALIZACIÓN DE LA HACIENDA PÚBLICA/PATRIMONIO				
Total Hacienda Pública/Patrimonio				
Total de Pasivo y Hacienda Pública/Patrimonio				



PROCURADURIA AMBIENTAL DEL ESTADO DE SONORA SONORA

Estado de Situación Financiera Al 30/sep./2017

Fecha y hora de Impresión: 16/oct./2017 10:22 a. m.

Usr: PROAES
 Rep: rptEstadoSituacionFinanciera

CUENTAS DE ORDEN PRESUPUESTARIA

	2017	2016
LEY DE INGRESOS		\$0.00
LEY DE INGRESOS ESTIMADA	\$16,771,370.00	\$16,771,370.00
LEY DE INGRESOS POR EJECUTAR	\$6,442,198.23	\$4,087,724.88
LEY DE INGRESOS DEVENGADA	\$10,329,171.77	\$12,683,645.12
LEY DE INGRESOS RECAUDADA	\$9,716,894.59	\$12,683,645.12
PRESUPUESTO DE EGRESOS		-\$19,420.98
PRESUPUESTO DE EGRESOS APROBADO	\$16,771,370.00	\$15,930,513.13
PRESUPUESTO DE EGRESOS POR EJERCER	\$5,239,566.15	\$4,330,487.12
MODIFICACIONES AL PRESUPUESTO DE EGRESOS API	\$0.00	\$1,374,956.64
PRESUPUESTO DE EGRESOS COMPROMETIDO	\$11,531,803.85	\$12,974,982.65
PRESUPUESTO DE EGRESOS DEVENGADO	\$10,541,588.36	\$12,974,982.65
PRESUPUESTO DE EGRESOS EJERCIDO	\$10,480,405.26	\$12,974,982.65
PRESUPUESTO DE EGRESOS PAGADO	\$10,436,973.96	\$12,994,403.63


 Lic. Oscar Andrade Padrés
 Procurador Ambiental (Autorizó)


 C.P. Miguel Angel Muciño Montiel
 Enc. de la Dir. Gral. de Admón y Finanzas (Revisó)

C.P. M. Aydé Mojuta Valles
 Elaboró

**Sistema Estatal de Evaluación
Estado de Situación Financiera - Detallado - LDF
Procuraduría Ambiental del Estado de Sonora
Al 31 de diciembre de 2016 y al 30 de septiembre de 2017 (b)**


ETCA-I-02

TRIMESTRE: TERCERO

Concepto (c)	2017	31 de diciembre de 2016	Concepto (c)	2017	31 de diciembre de 2016
ACTIVO			PASIVO		
Activo Circulante			Pasivo Circulante		
a. Efectivo y Equivalentes (a=a1+a2+a3+a4+a5+a6+a7)	726,935.16	243,665.14	a. Cuentas por Pagar a Corto Plazo (a=a1+a2+a3+a4+a5+a6+a7+a8+a9)	808,177.49	636,947.26
a1) Efectivo	5,000.00	-	a1) Servicios Personales por Pagar a Corto Plazo	-	206,078.09
a2) Bancos/Tesorería	721,935.16	243,665.14	a2) Proveedores por Pagar a Corto Plazo	808,177.49	172,951.09
a3) Bancos/Dependencias y Otros	-	-	a3) Contratistas por Obras Públicas por Pagar a Corto Plazo	-	-
a4) Inversiones Temporales (Hasta 3 meses)	-	-	a4) Participaciones y Aportaciones por Pagar a Corto Plazo	-	-
a5) Fondos con Afectación Específica	-	-	a5) Transferencias Otorgadas por Pagar a Corto Plazo	-	-
a6) Depósitos de Fondos de Terceros en Garantía y/o Administración	-	-	a6) Intereses, Comisiones y Otros Gastos de la Deuda Pública por Pagar a Corto Plazo	-	-
a7) Otros Efectivos y Equivalentes	-	-	a7) Retenciones y Contribuciones por Pagar a Corto Plazo	-	67,200.39
b. Derechos a Recibir Efectivo o Equivalentes (b=b1+b2+b3+b4+b5+b6+b7)	95,958.50	45,337.12	a8) Devoluciones de la Ley de Ingresos por Pagar a Corto Plazo	-	-
b1) Inversiones Financieras de Corto Plazo	-	-	a9) Otras Cuentas por Pagar a Corto Plazo	-	190,717.69
b2) Cuentas por Cobrar a Corto Plazo	-	-	b. Documentos por Pagar a Corto Plazo (b=b1+b2+b3)	-	-
b3) Deudores Diversos por Cobrar a Corto Plazo	94,721.84	43,806.24	b1) Documentos Comerciales por Pagar a Corto Plazo	-	-
b4) Ingresos por Recuperar a Corto Plazo	1,236.66	-	b2) Documentos con Contratistas por Obras Públicas por Pagar a Corto Plazo	-	-
b5) Deudores por Anticipos de la Tesorería a Corto Plazo	-	-	b3) Otros Documentos por Pagar a Corto Plazo	-	-
b6) Préstamos Otorgados a Corto Plazo	-	-	c. Porción a Corto Plazo de la Deuda Pública a Largo Plazo (c=c1+c2)	-	-
b7) Otros Derechos a Recibir Efectivo o Equivalentes a Corto Plazo	-	1,530.88	c1) Porción a Corto Plazo de la Deuda Pública	-	-
c. Derechos a Recibir Bienes o Servicios (c=c1+c2+c3+c4+c5)	-	-	c2) Porción a Corto Plazo de Arrendamiento Financiero	-	-
c1) Anticipo a Proveedores por Adquisición de Bienes y Prestación de Servicios a Corto Plazo	-	-	d. Títulos y Valores a Corto Plazo	-	-
c2) Anticipo a Proveedores por Adquisición de Bienes Inmuebles y Muebles a Corto Plazo	-	-	e. Pasivos Diferidos a Corto Plazo (e=e1+e2+e3)	-	-
c3) Anticipo a Proveedores por Adquisición de Bienes Intangibles a Corto Plazo	-	-	e1) Ingresos Cobrados por Adelantado a Corto Plazo	-	-
c4) Anticipo a Contratistas por Obras Públicas a Corto Plazo	-	-	e2) Intereses Cobrados por Adelantado a Corto Plazo	-	-
c5) Otros Derechos a Recibir Bienes o Servicios a Corto Plazo	-	-	e3) Otros Pasivos Diferidos a Corto Plazo	-	-
d. Inventarios (d=d1+d2+d3+d4+d5)	-	-	f. Fondos y Bienes de Terceros en Garantía y/o Administración a Corto Plazo (f=f1+f2+f3+f4+f5+f6)	-	-
d1) Inventario de Mercancías para Venta	-	-	f1) Fondos en Garantía a Corto Plazo	-	-
d2) Inventario de Mercancías Terminadas	-	-	f2) Fondos en Administración a Corto Plazo	-	-
d3) Inventario de Mercancías en Proceso de Elaboración	-	-	f3) Fondos Contingentes a Corto Plazo	-	-
d4) Inventario de Materias Primas, Materiales y Suministros para Producción	-	-	f4) Fondos de Fideicomisos, Mandatos y Contratos Análogos a Corto Plazo	-	-
d5) Bienes en Tránsito	-	-	f5) Otros Fondos de Terceros en Garantía y/o Administración a Corto Plazo	-	-
e. Almacenes	-	-	f6) Valores y Bienes en Garantía a Corto Plazo	-	-

Concepto (c)	2017	31 de diciembre de 2016	Concepto (c)	2017	31 de diciembre de 2016
f. Estimación por Pérdida o Deterioro de Activos Circulantes (f=f1+f2)			g. Provisiones a Corto Plazo (g=g1+g2+g3)		
f1) Estimaciones para Cuentas Incobrables por Derechos a Recibir Efectivo o Equivalentes			g1) Provisión para Demandas y Juicios a Corto Plazo		
f2) Estimación por Deterioro de Inventarios			g2) Provisión para Contingencias a Corto Plazo		
g. Otros Activos Circulantes (g=g1+g2+g3+g4)			g3) Otras Provisiones a Corto Plazo		
g1) Valores en Garantía			h. Otros Pasivos a Corto Plazo (h=h1+h2+h3)		
g2) Bienes en Garantía (excluye depósitos de fondos)			h1) Ingresos por Clasificar		
g3) Bienes Derivados de Embargos, Decomisos, Aseguramientos y Dación en Pago			h2) Recaudación por Participar		
g4) Adquisición con Fondos de Terceros			h3) Otros Pasivos Circulantes		
IA. Total de Activos Circulantes (IA = a + b + c + d + e + f + g)	822,893.66	289,002.26	IIA. Total de Pasivos Circulantes (IIA = a + b + c + d + e + f + g + h)	808,177.49	636,947.26
Activo No Circulante			Pasivo No Circulante		
a. Inversiones Financieras a Largo Plazo			a. Cuentas por Pagar a Largo Plazo		
b. Derechos a Recibir Efectivo o Equivalentes a Largo Plazo			b. Documentos por Pagar a Largo Plazo		
c. Bienes Inmuebles, Infraestructura y Construcciones en Proceso			c. Deuda Pública a Largo Plazo		
d. Bienes Muebles	6,718,241.93	6,695,659.73	d. Pasivos Diferidos a Largo Plazo		
e. Activos Intangibles	28,676.40	28,676.40	e. Fondos y Bienes de Terceros en Garantía y/o en Administración a Largo Plazo		
f. Depreciación, Deterioro y Amortización Acumulada de Bienes	4,741,657.92	3,799,006.76	f. Provisiones a Largo Plazo		
g. Activos Diferidos	28,620.00		IIIB. Total de Pasivos No Circulantes (IIIB=a + b + c + d + e + f)		
h. Estimación por Pérdida o Deterioro de Activos no Circulantes			II. Total del Pasivo (II = IIA + IIIB)	808,177.49	636,947.26
i. Otros Activos no Circulantes			HACIENDA PÚBLICA/PATRIMONIO		
IB. Total de Activos No Circulantes (IB = a + b + c + d + e + f + g + h + i)	2,033,880.41	2,953,949.37	IIIA. Hacienda Pública/Patrimonio Contribuido (IIIA = a + b + c)	4,949,994.05	4,949,994.05
I. Total del Activo (I = IA + IB)	2,856,774.07	3,242,951.63	a. Aportaciones	4,949,994.05	4,949,994.05
			b. Donaciones de Capital		
			c. Actualización de la Hacienda Pública/Patrimonio		
			IIIB. Hacienda Pública/Patrimonio Generado (IIIB = a + b + c + d + e)	2,901,397.47	2,343,989.68
			a. Resultados del Ejercicio (Ahorro/ Desahorro)	1,132,485.55	2,460,825.17
			b. Resultados de Ejercicios Anteriores	1,768,911.92	116,835.49
			c. Revalúos		
			d. Reservas		
			e. Rectificaciones de Resultados de Ejercicios Anteriores		
			IIIC. Exceso o Insuficiencia en la Actualización de la Hacienda Pública/Patrimonio (IIIC=a+b)		
			a. Resultado por Posición Monetaria		
			b. Resultado por Tenencia de Activos no Monetarios		
			III. Total Hacienda Pública/Patrimonio (III = IIA + IIIB + IIIC)	2,048,596.58	2,606,004.37
			IV. Total del Pasivo y Hacienda Pública/Patrimonio (IV=II+III)	2,856,774.07	3,242,951.63


Lic. Oscar Andrade Padrés
Procurador Ambiental
Autorizó


C.P. Miguel Ángel Muciño Montiel
Encargado de la Dirección General de Administración y Finanzas
Elaboró


Sistema Estatal de Evaluación
Estado de Actividades
Procuraduría Ambiental del Estado de Sonora
Del 01 de enero al 30 de septiembre de 2017
(PESOS)

ETCA-I-03

TRIMESTRE: TERCERO

	2017	2016
INGRESOS Y OTROS BENEFICIOS		
Ingresos de la Gestión:	919,638.00	375,596.00
Impuestos	-	-
Cuotas y Aportaciones de Seguridad Social	-	-
Contribuciones de Mejoras	-	-
Derechos	-	-
Productos de Tipo Corriente ¹	-	-
Aprovechamientos de Tipo Corriente	919,638.00	375,596.00
Ingresos por Venta de Bienes y Servicios	-	-
Ingresos no Comprendidos en las Fracciones de la Ley de Ingresos Causados en Ejercicios Fiscales Anteriores Pendientes de Liquidación o Pago	-	-
Participaciones, Aportaciones, Transferencias, Asignaciones, Subsidios y Otras Ayudas	9,409,533.77	8,730,745.07
Participaciones y Aportaciones	-	-
Transferencia, Asignaciones, Subsidios y Otras Ayudas	9,409,533.77	8,730,745.07
Otros Ingresos y Beneficios	-	-
Ingresos Financieros	-	-
Incremento por Variación de Inventarios	-	-
Disminución del Exceso de Estimaciones por Pérdida o Deterioro u Obsolescencia	-	-
Disminución del Exceso de Provisiones	-	-
Otros Ingresos y Beneficios Varios	-	-
Total de Ingresos y Otros Beneficios	10,329,171.77	9,106,341.07
GASTOS Y OTRAS PÉRDIDAS		
Gastos de Funcionamiento	10,519,006.16	9,254,437.16
Servicios Personales	8,400,781.95	7,616,153.22
Materiales y Suministros	264,475.46	407,931.68
Servicios Generales	1,853,748.75	1,230,352.26
Transferencia, Asignaciones, Subsidios y Otras Ayudas	-	-
Transferencias Internas y Asignaciones al Sector Público	-	-
Transferencias al Resto del Sector Público	-	-
Subsidios y Subvenciones	-	-
Ayudas Sociales	-	-
Pensiones y Jubilaciones	-	-
Transferencias a Fideicomisos, Mandatos y Contratos Análogos	-	-
Transferencias a la Seguridad Social	-	-
Donativos	-	-
Transferencias al Exterior	-	-
Participaciones y Aportaciones	-	-
Participaciones	-	-
Aportaciones	-	-
Convenios	-	-
Intereses, Comisiones y Otros Gastos de la Deuda Pública	-	-
Intereses de la Deuda Pública	-	-
Comisiones de la Deuda Pública	-	-
Gastos de la Deuda Pública	-	-
Costo por Coberturas	-	-
Apoyos Financieros	-	-
Otros Gastos y Pérdidas Extraordinarias	942,651.16	834,249.36
Estimaciones, Depreciaciones, Deterioros, Obsolescencia y Amortizaciones	942,651.16	834,249.36
Provisiones	-	-
Disminución de Inventarios	-	-
Aumento por Insuficiencia de Estimaciones por Pérdida o Deterioro y Obsolescencia	-	-
Aumento por Insuficiencia de Provisiones	-	-
Otros Gastos	-	-
Inversión Pública	-	-
Inversión Pública no Capitalizable	-	-
Total de Gastos y Otras Pérdidas	11,461,657.32	10,088,686.52
Resultados del Ejercicio (Ahorro/Desahorro)	- 1,132,485.55 -	982,345.45

Bajo protesta de decir verdad declaramos que los Estados Financieros y sus Notas, son razonablemente correctos y son responsabilidad del emisor.



C.P. Miguel Ángel Muciño Montiel
Encargado de la Dirección de Admón y Finanzas



Lic. Oscar Andrade Padrés
Procurador Ambiental