

Sistema Estatal de Evaluación
Estado Analítico de Ingresos
Procuraduría Ambiental del Estado de Sonora
Del 01 de enero al 30 de septiembre de 2017

(PESOS)

TRIME

Rubros de los Ingresos	Ingresos Estimado Original Anual (1)	Ampliaciones y Reducciones (+ ó -) (2)	Ingresos Modificado Anual (3= 1 +2)	Ingresos Devengado Acumulado (4)	Ingresos Re Acumu (5)
Impuestos			0		
Cuotas y Aportaciones de Seguridad Social	0	0	0	0	
Contribuciones de Mejoras			0		
Derechos			0		
Productos	4,500,000	0	4,500,000	919,638	
Corriente	4,500,000		4,500,000	919,638	
Capital			0		
Aprovechamientos	0	0	0	0	
Corriente			0		
Capital			0		
Ingresos por Ventas de Bienes y Servicios			0		
Participaciones y Aportaciones			0		
Transferencias, Asignaciones, Subsidios y Otras Ayudas FEDERALES	0	0	0	0	
Transferencias, Asignaciones, Subsidios y Otras Ayudas ESTATALES	12,271,370	255,572	12,526,942	9,409,534	9
Ingresos Derivados de Financiamientos			0		
Total	16,771,370	255,572	17,026,942	10,329,172	10
					Ingresos Exce


Sistema Estatal de Evaluación
Estado Analítico de Ingresos
Procuraduría Ambiental del Estado de Sonora
 Del 01 de enero al 30 de septiembre de 2017


(PESOS)

TRIME

Estado Analítico de Ingresos	Ingresos Estimado Original Anual	Ampliaciones y Reducciones (+ ó -)	Ingresos Modificado Anual (3= 1 +2)	Ingresos Devengado Acumulado	Ingresos Re Acumu
Por Fuente de Financiamiento	(1)	(2)	(3= 1 +2)	(4)	(5)
Ingresos del Gobierno	0	0	0	0	
Impuestos	0	0	0	0	
Contribuciones de Mejoras				0	
Derechos				0	
Productos	0	0	0	0	
Corriente				0	
Capital				0	
Aprovechamientos	0	0	0	0	
Corriente				0	
Capital				0	
Participaciones y Aportaciones				0	
Transferencias, Asignaciones, Subsidios y Otras Ayudas				0	
Ingresos de Organismos y Empresas	16,771,370	255,572	17,026,942	10,329,172	10,
Cuotas y aportaciones de Seguridad Social			0		
Ingresos por multas, incumplimiento a ley del equilibrio ecológico	4,500,000		4,500,000	919,638	
Transferencias, Asignaciones, Subsidios y Otras Ayudas,					
FEDERALES	0	0	0	0	
Transferencias, Asignaciones, Subsidios y Otras Ayudas,					
ESTATALES	12,271,370	255,572	12,526,942	9,409,534	9
Ingresos derivados de Financiamiento	0	0	0	0	
Ingresos Derivados de Financiamientos			0		
Total	16,771,370	255,572	17,026,942	10,329,172	10,

Ingresos Exce


C.P. Miguel Angel Mucio Montiel
 Enc. de la Dirección Gral. de Admón y Finanzas
 Elaboró


Lic. Oscar Andrade Padrés
 Procurador Ambiental
 Autorizó

Sistema Estatal de Evaluación
Estado Analítico de Ingresos Detallado – LDF
Procuraduría Ambiental del Estado de Sonora
Del 01 de enero al 30 de septiembre de 2017

(PESOS)

TRIME


Concepto (c)	Ingreso			
	Estimado (d)	Ampliaciones/ (Reducciones)	Modificado	Devengado
Ingresos de Libre Disposición				
A. Impuestos	-	-	-	-
B. Cuotas y Aportaciones de Seguridad Social	-	-	-	-
C. Contribuciones de Mejoras	-	-	-	-
D. Derechos	-	-	-	-
E. Productos	-	-	-	-
F. Aprovechamientos	4,500,000.00	-	4,500,000.00	919,638.00
G. Ingresos por Ventas de Bienes y Servicios	-	-	-	-
H. Participaciones	-	-	-	-
(H=h1+h2+h3+h4+h5+h6+h7+h8+h9+h10+h11)	-	-	-	-
h1) Fondo General de Participaciones	-	-	-	-
h2) Fondo de Fomento Municipal	-	-	-	-
h3) Fondo de Fiscalización y Recaudación	-	-	-	-
h4) Fondo de Compensación	-	-	-	-
h5) Fondo de Extracción de Hidrocarburos	-	-	-	-
h6) Impuesto Especial Sobre Producción y Servicios	-	-	-	-
h7) 0.136% de la Recaudación Federal Participable	-	-	-	-
h8) 3.17% Sobre Extracción de Petróleo	-	-	-	-
h9) Gasolinas y Diésel	-	-	-	-
h10) Fondo del Impuesto Sobre la Renta	-	-	-	-
h11) Fondo de Estabilización de los Ingresos de las Entidades Federativas	-	-	-	-
I. Incentivos Derivados de la Colaboración Fiscal (I=i1+i2+i3+i4+i5)	-	-	-	-
i1) Tenencia o Uso de Vehículos	-	-	-	-
i2) Fondo de Compensación ISAN	-	-	-	-
i3) Impuesto Sobre Automóviles Nuevos	-	-	-	-

Concepto (c)	Ingreso			
	Estimado (d)	Ampliaciones/ (Reducciones)	Modificado	Devengado
i4) Fondo de Compensación de Repecos-Intermedios	-	-	-	-
i5) Otros Incentivos Económicos	-	-	-	-
J. Transferencias	12,271,370.00	255,572.00	12,526,942.00	9,409,533.77
K. Convenios	-	-	-	-
k1) Otros Convenios y Subsidios	-	-	-	-
L. Otros Ingresos de Libre Disposición (L=I1+I2)	-	-	-	-
I1) Participaciones en Ingresos Locales	-	-	-	-
I2) Otros Ingresos de Libre Disposición	-	-	-	-
I. Total de Ingresos de Libre Disposición (I=A+B+C+D+E+F+G+H+I+J+K+L)	16,771,370.00	255,572.00	17,026,942.00	10,329,171.77
Ingresos Excedentes de Ingresos de Libre Disposición				
Transferencias Federales Etiquetadas				
A. Aportaciones (A=a1+a2+a3+a4+a5+a6+a7+a8)	-	-	-	-
a1) Fondo de Aportaciones para la Nómina Educativa y Gasto Operativo	-	-	-	-
a2) Fondo de Aportaciones para los Servicios de Salud	-	-	-	-
a3) Fondo de Aportaciones para la Infraestructura Social	-	-	-	-
a4) Fondo de Aportaciones para el Fortalecimiento de los Municipios y de las Demarcaciones Territoriales del Distrito Federal	-	-	-	-
a5) Fondo de Aportaciones Múltiples	-	-	-	-
a6) Fondo de Aportaciones para la Educación Tecnológica y de Adultos	-	-	-	-
a7) Fondo de Aportaciones para la Seguridad Pública de los Estados y del Distrito Federal	-	-	-	-
a8) Fondo de Aportaciones para el Fortalecimiento de las Entidades Federativas	-	-	-	-
B. Convenios (B=b1+b2+b3+b4)	-	-	-	-
b1) Convenios de Protección Social en Salud	-	-	-	-
b2) Convenios de Descentralización	-	-	-	-
b3) Convenios de Reasignación	-	-	-	-
b4) Otros Convenios y Subsidios	-	-	-	-
C. Fondos Distintos de Aportaciones (C=c1+c2)	-	-	-	-
c1) Fondo para Entidades Federativas y Municipios Productores de Hidrocarburos	-	-	-	-

Concepto (c)	Ingreso			
	Estimado (d)	Ampliaciones/ (Reducciones)	Modificado	Devengado
c2) Fondo Minero	-	-	-	-
D. Transferencias, Subsidios y Subvenciones, y Pensiones y Jubilaciones	-	-	-	-
E. Otras Transferencias Federales Etiquetadas	-	-	-	-
II. Total de Transferencias Federales Etiquetadas (II = A + B + C + D + E)	-	-	-	-
III. Ingresos Derivados de Financiamientos (III = A)	-	-	-	-
A. Ingresos Derivados de Financiamientos	-	-	-	-
IV. Total de Ingresos (IV = I + II + III)	16,771,370.00	255,572.00	17,026,942.00	10,329,171.77
Datos Informativos				
1. Ingresos Derivados de Financiamientos con Fuente de Pago de Ingresos de Libre Disposición	-	-	-	-
2. Ingresos Derivados de Financiamientos con Fuente de Pago de Transferencias Federales Etiquetadas	-	-	-	-
3. Ingresos Derivados de Financiamientos (3 = 1 + 2)	-	-	-	-



C.P. Miguel Angel Muciño Montiel
 Enc. de la Dirección Gral. de Admón y Finanzas
 Elaboró



Lic. Oscar Andrade Padrés
 Procurador Ambiental
 Autorizó

Sistema Estatal de Evaluación
Conciliación entre los Ingresos Presupuestarios y Contables
Procuraduría Ambiental del Estado de Sonora
Al 30 de septiembre de 2017

ETCA-II-03

TRIMESTRE: TERCERO

(PESOS)

1. Ingresos Presupuestarios		10,329,171.77
(MAS)		
2. Ingresos contables no presupuestarios		0.00
Incremento por variación de inventarios		
Disminución del exceso de estimaciones por pérdida o deterioro u obsolescencia		
Disminución del exceso de provisiones		
Otros Ingresos y beneficios varios		
Otros Ingresos contables no presupuestarios		
(MENOS)		
3. Ingresos presupuestarios no contables		0.00
Productos de capital		
Aprovechamientos de capital		
Ingresos derivados de financiamientos		
Otros Ingresos presupuestarios no contables		
4. Ingresos Contables (4= 1 + 2 - 3)		10,329,171.77

C.P. Miguel Angel Muciño Montiel
 Enc. de la Dirección Gral. de Admón y Finanzas
 Elaboró

Lic. Oscar Andrade Padrés
 Procurador Ambiental
 Autorizó

Sistema Estatal de Evaluación
Estado Analítico del Ejercicio Presupuesto de Egresos
Clasificación por Objeto del Gasto (Capítulo y Concepto)
Procuraduría Ambiental del Estado de Sonora
Del 01 de enero al 30 de septiembre de 2017

ETCA-II-04

(PESOS)

TRIMESTRE: TERCERO

Ejercicio del Presupuesto por Capítulo del Gasto	Egresos Aprobado Anual (1)	Ampliaciones/ (Reducciones) (2)	Egresos Modificado Anual (3=1+2)	Egresos Devengado Acumulado (4)	Egresos Pagado Acumulado (5)	Subejercicio (6 = 3 - 4)
Servicios Personales	12,820,770	255,572	13,076,342	8,400,782	8,400,782	4,675,560
Remuneraciones al Personal de Carácter Permanente	7,870,988	-621,368	7,249,620	4,557,397	4,557,397	2,692,223
Remuneraciones al Personal de Carácter Transitorio	985,200	0	985,200	453,563	453,563	531,637
Remuneraciones Adicionales y Especiales	498,434	0	498,434	96,048	96,048	402,386
Seguridad Social	2,801,597	657,511	3,459,108	2,657,124	2,657,124	801,984
Otras Prestaciones Sociales y Económicas	664,551	219,429	883,980	636,651	636,651	247,330
Previsiones			0			0
Pago de Estímulos a Servidores Públicos			0			0
Materiales y Suministros	861,000	0	861,000	264,475	264,475	596,525
Materiales de Administración, Emisión de Documentos y Artículos Oficiales	340,000		340,000	88,186	88,186	251,814
Alimentos y Utensilios	24,000		24,000	10,500	10,500	13,500
Materias Primas y Materiales de Producción y Comercialización			0			0
Materiales y Artículos de Construcción y de Reparación			0			0
Productos Químicos, Farmacéuticos y de Laboratorio	2,000		2,000	766	766	1,234
Combustibles, Lubricantes y Aditivos	267,000		267,000	159,600	159,600	107,400
Vestuario, Blancos, Prendas de Protección y Artículos Deportivos	103,000		103,000	1,237	1,237	101,763
Materiales y Suministros Para Seguridad			0			0
Herramientas, Refacciones y Accesorios Menores	125,000		125,000	4,187	4,187	120,813
Servicios Generales	2,929,600	0	2,929,600	1,853,749	1,749,134	1,075,851
Servicios Básicos	94,200	-47,000	47,200	23,836	23,836	23,364
Servicios de Arrendamiento	576,000	15,000	591,000	388,396	346,396	202,604
Servicios Profesionales, Científicos, Técnicos y Otros Servicios	869,000	305,960	1,174,960	896,132	840,742	278,828
Servicios Financieros, Bancarios y Comerciales	165,000	0	165,000	141,266	141,266	23,734
Servicios de Instalación, Reparación, Mantenimiento y Conservación	365,000	-80,000	285,000	115,803	108,578	169,197
Servicios de Comunicación Social y Publicidad.			0			0
Servicios de Traslado y Viáticos	724,400	-213,960	510,440	225,375	225,375	285,065
Servicios Oficiales	100,000	20,000	120,000	62,941	62,941	57,059
Otros Servicios Generales	36,000	0	36,000			36,000
Transferencias, Asignaciones, Subsidios y Otras Ayudas	0	0	0	0	0	0
Transferencias Internas y Asignaciones al Sector Público			0			0
Transferencias al Resto del Sector Público			0			0
Subsidios y Subvenciones			0			0
Ayudas Sociales			0			0
Pensiones y Jubilaciones			0			0
Transferencias a Fideicomisos, Mandatos y Otros Análogos			0			0
Transferencias a la Seguridad Social			0			0
Donativos			0			0
Transferencias al Exterior			0			0
Bienes Muebles, Inmuebles e Intangibles	160,000	0	160,000	22,582	22,582	137,418
Mobiliario y Equipo de Administración	40,000		40,000	22,582	22,582	17,418
Mobiliario y Equipo Educativo y Recreativo	50,000		50,000			50,000
Equipo e Instrumental Médico y de Laboratorio			0			0
Vehículos y Equipo de Transporte			0			0
Equipo de Defensa y Seguridad			0			0
Maquinaria, Otros Equipos y Herramientas	70,000		70,000			70,000
Activos Biológicos			0			0
Bienes Inmuebles			0			0
Activos Intangibles			0			0
Inversión Pública	0	0	0	0	0	0
Obra Pública en Bienes de Dominio Público			0			0
Obra Pública en Bienes Propios			0			0
Proyectos Productivos y Acciones de Fomento			0			0
Inversiones Financieras y Otras Provisiones	0	0	0	0	0	0
Inversiones Para el Fomento de Actividades Productivas.			0			0
Acciones y Participaciones de Capital			0			0

Compra de Títulos y Valores			0			0
Concesión de Préstamos			0			0
Inversiones en Fideicomisos, Mandatos y Otros Análogos			0			0
Otras Inversiones Financieras			0			0
Provisiones para Contingencias y Otras Erogaciones Especiales			0			0
Participaciones y Aportaciones	0	0	0	0	0	0
Participaciones			0			0
Aportaciones			0			0
Convenios			0			0
Deuda Pública	0	0	0	0	0	0
Amortización de la Deuda Pública			0			0
Intereses de la Deuda Pública			0			0
Comisiones de la Deuda Pública			0			0
Gastos de la Deuda Pública			0			0
Costo por Coberturas			0			0
Apoyos Financieros			0			0
Adeudos de Ejercicios Fiscales Anteriores (Adefas)			0			0
Total del Gasto	16,771,370	255,572	17,026,942	10,541,588	10,436,974	6,485,354

C.P. Miguel Ángel Mucíño Montiel
 Enc. de la Dirección Gral. de Admón y Finanzas
 Elaboró

Lic. Oscar Andrade Padres
 Procurador Ambiental
 Autorizó

**Sistema Estatal de Evaluación
Procuraduría Ambiental del Estado de Sonora**

Estado Analítico del Ejercicio del Presupuesto de Egresos Detallado - LDF

Clasificación por Objeto del Gasto (Capítulo y Concepto)

Del 01 de enero al 30 de septiembre de 2017

(PESOS)

TRIMESTRE: TEF

Concepto (c)	Egresos				
	Aprobado (d)	Ampliaciones/ (Reducciones)	Modificado	Devengado	Pagado
I. Gasto No Etiquetado (I=A+B+C+D+E+F+G+H+I)	16,771,370.00	255,572.00	17,026,942.00	10,541,588.40	10,436,9
A. Servicios Personales (A=a1+a2+a3+a4+a5+a6+a7)	12,820,770.00	255,572.00	13,076,342.00	8,400,781.95	8,400,7
a1) Remuneraciones al Personal de Carácter Permanente	7,870,987.89	621,368.14	7,249,619.75	4,557,396.72	4,557,39
a2) Remuneraciones al Personal de Carácter Transitorio	985,200.00	-	985,200.00	453,563.14	453,56
a3) Remuneraciones Adicionales y Especiales	498,433.97	-	498,433.97	96,047.99	96,04
a4) Seguridad Social	2,801,596.88	657,511.02	3,459,107.90	2,657,123.57	2,657,12
a5) Otras Prestaciones Sociales y Económicas	664,551.26	219,429.12	883,980.38	636,650.53	636,65
a6) Previsiones	-	-	-	-	-
a7) Pago de Estímulos a Servidores Públicos	-	-	-	-	-
B. Materiales y Suministros (B=b1+b2+b3+b4+b5+b6+b7+b8+b9)	861,000.00	-	861,000.00	264,475.46	264,47
b1) Materiales de Administración, Emisión de Documentos y Artículos Oficiales	340,000.00	-	340,000.00	88,186.29	88,18
b2) Alimentos y Utensilios	24,000.00	-	24,000.00	10,499.66	10,49
b3) Materias Primas y Materiales de Producción y Comercialización	-	-	-	-	-
b4) Materiales y Artículos de Construcción y de Reparación	-	-	-	-	-
b5) Productos Químicos, Farmacéuticos y de Laboratorio	2,000.00	-	2,000.00	765.60	765
b6) Combustibles, Lubricantes y Aditivos	267,000.00	-	267,000.00	159,600.05	159,600
b7) Vestuario, Blancos, Prendas de Protección y Artículos Deportivos	103,000.00	-	103,000.00	1,237.08	1,237
b8) Materiales y Suministros Para Seguridad	-	-	-	-	-
b9) Herramientas, Refacciones y Accesorios Menores	125,000.00	-	125,000.00	4,186.78	4,186
C. Servicios Generales (C=c1+c2+c3+c4+c5+c6+c7+c8+c9)	2,929,600.00	-	2,929,600.00	1,853,748.79	1,749,134
c1) Servicios Básicos	94,200.00	47,000.00	47,200.00	23,836.17	23,836
c2) Servicios de Arrendamiento	576,000.00	15,000.00	591,000.00	388,395.56	346,396
c3) Servicios Profesionales, Científicos, Técnicos y Otros Servicios	869,000.00	305,960.00	1,174,960.00	896,132.10	840,742

**Sistema Estatal de Evaluación
Procuraduría Ambiental del Estado de Sonora**

Estado Analítico del Ejercicio del Presupuesto de Egresos Detallado - LDF

Clasificación por Objeto del Gasto (Capítulo y Concepto)

Del 01 de enero al 30 de septiembre de 2017

(PESOS)

TRIMESTRE: TER

Concepto (c)	Egresos				
	Aprobado (d)	Ampliaciones/ (Reducciones)	Modificado	Devengado	Pagado
c4) Servicios Financieros, Bancarios y Comerciales	165,000.00	-	165,000.00	141,266.10	141,26
c5) Servicios de Instalación, Reparación, Mantenimiento y Conservación	365,000.00	80,000.00	285,000.00	115,802.62	108,57
c6) Servicios de Comunicación Social y Publicidad	-	-	-	-	-
c7) Servicios de Traslado y Viáticos	724,400.00	213,960.00	510,440.00	225,374.86	225,37
c8) Servicios Oficiales	100,000.00	20,000.00	120,000.00	62,941.38	62,94
c9) Otros Servicios Generales	36,000.00	-	36,000.00	-	-
D. Transferencias, Asignaciones, Subsidios y Otras Ayudas (D=d1+d2+d3+d4+d5+d6+d7+d8+d9)	-	-	-	-	-
d1) Transferencias Internas y Asignaciones al Sector Público	-	-	-	-	-
d2) Transferencias al Resto del Sector Público	-	-	-	-	-
d3) Subsidios y Subvenciones	-	-	-	-	-
d4) Ayudas Sociales	-	-	-	-	-
d5) Pensiones y Jubilaciones	-	-	-	-	-
d6) Transferencias a Fideicomisos, Mandatos y Otros Análogos	-	-	-	-	-
d7) Transferencias a la Seguridad Social	-	-	-	-	-
d8) Donativos	-	-	-	-	-
d9) Transferencias al Exterior	-	-	-	-	-
E. Bienes Muebles, Inmuebles e Intangibles (E=e1+e2+e3+e4+e5+e6+e7+e8+e9)	160,000.00	-	160,000.00	22,582.20	22,582
e1) Mobiliario y Equipo de Administración	40,000.00	-	40,000.00	22,582.20	22,582
e2) Mobiliario y Equipo Educacional y Recreativo	50,000.00	-	50,000.00	-	-
e3) Equipo e Instrumental Médico y de Laboratorio	-	-	-	-	-
e4) Vehículos y Equipo de Transporte	-	-	-	-	-
e5) Equipo de Defensa y Seguridad	-	-	-	-	-
e6) Maquinaria, Otros Equipos y Herramientas	70,000.00	-	70,000.00	-	-
e7) Activos Biológicos	-	-	-	-	-

**Sistema Estatal de Evaluación
Procuraduría Ambiental del Estado de Sonora**

Estado Analítico del Ejercicio del Presupuesto de Egresos Detallado - LDF

Clasificación por Objeto del Gasto (Capítulo y Concepto)

Del 01 de enero al 30 de septiembre de 2017

(PESOS)

TRIMESTRE: TER

Concepto (c)	Egresos				
	Aprobado (d)	Ampliaciones/ (Reducciones)	Modificado	Devengado	Pagado
e8) Bienes Inmuebles			-		
e9) Activos Intangibles			-		
F. Inversión Pública (F=f1+f2+f3)	-	-	-	-	
f1) Obra Pública en Bienes de Dominio Público			-		
f2) Obra Pública en Bienes Propios			-		
f3) Proyectos Productivos y Acciones de Fomento			-		
G. Inversiones Financieras y Otras Provisiones (G=g1+g2+g3+g4+g5+g6+g7)	-	-	-	-	
g1) Inversiones Para el Fomento de Actividades Productivas			-		
g2) Acciones y Participaciones de Capital			-		
g3) Compra de Títulos y Valores			-		
g4) Concesión de Préstamos			-		
g5) Inversiones en Fideicomisos, Mandatos y Otros Análogos			-		
Fideicomiso de Desastres Naturales (Informativo)			-		
g6) Otras Inversiones Financieras			-		
g7) Provisiones para Contingencias y Otras Erogaciones Especiales			-		
H. Participaciones y Aportaciones (H=h1+h2+h3)	-	-	-	-	
h1) Participaciones			-		
h2) Aportaciones			-		
h3) Convenios			-		
I. Deuda Pública (I=i1+i2+i3+i4+i5+i6+i7)	-	-	-	-	
i1) Amortización de la Deuda Pública			-		
i2) Intereses de la Deuda Pública			-		
i3) Comisiones de la Deuda Pública			-		
i4) Gastos de la Deuda Pública			-		