

PROCURADURÍA AMBIENTAL DEL ESTADO DE SONORA

Del 01 de enero al 31 de marzo de 2018

Rubros de los Ingresos	TRIMESTRE: PRIMERO					
	(1)	(2)	(3= 1 +2)	(4)	(5)	(6= 5 - 1)
Ingresos Original Anual	Ampliaciones y Reducciones (+ ó -)	Ingresos Modificado Anual	Ingresos Devengado Acumulado	Ingresos Recaudado Acumulado	Diferencia	
Impuestos	0	0	0	0	0	0
Cuotas y Aportaciones de Seguridad Social	0	0	0	0	0	0
Contribuciones de Mejoras	0	0	0	0	0	0
Derechos	0	0	0	0	0	0
Productos	0	0	0	0	0	0
Corriente	0	0	0	0	0	0
Capital	0	0	0	0	0	0
Aprovechamientos	4,500,000	0	4,500,000	1,675,334	1,675,334	-2,824,666
Corriente	4,500,000	0	4,500,000	1,675,334	1,675,334	-2,824,666
Capital	0	0	0	0	0	0
Ingresos por Ventas de Bienes y Servicios	0	0	0	0	0	0
Participaciones y Aportaciones	0	0	0	0	0	0
Transferencias, Asignaciones, Subsidios y Otras Ayudas FEDERALES	0	0	0	0	0	0
Transferencias, Asignaciones, Subsidios y Otras Ayudas ESTATALES	13,010,585	0	13,010,585	3,392,787	3,392,787	-9,617,798
Ingresos Derivados de Financiamientos	0	0	0	0	0	0
Total	17,510,585	0	17,510,585	5,068,121	5,068,121	-12,442,464
					Ingresos Excedentes 1	

Sistema Estatal de Evaluación
Estado Analítico de Ingresos
PROCURADURÍA AMBIENTAL DEL ESTADO DE SONORA
Del 01 de enero al 31 de marzo de 2018
(PESOS)

ETCA-II-01

Estado Analítico de Ingresos Por Fuente de Financiamiento	TRIMESTRE: PRIMERO					Diferencia (6= 5 - 1)
	Ingresos Estimado Original Anual (1)	Ampliaciones y Reducciones (+ ó -) (2)	Ingresos Modificado Anual (3= 1 + 2)	Ingresos Devengado Acumulado (4)	Ingresos Recaudado Acumulado (5)	
Ingresos del Gobierno	17,510,585	0	17,510,585	5,068,121	5,068,121	-12,442,464
Impuestos	0	0	0	0	0	0
Contribuciones de Mejoras	0	0	0	0	0	0
Derechos	0	0	0	0	0	0
Productos	0	0	0	0	0	0
Corriente	0	0	0	0	0	0
Capital	0	0	0	0	0	0
Aprovechamientos	0	0	0	0	0	0
Corriente	4,500,000	0	4,500,000	1,675,334	1,675,334	-2,824,666
Capital	4,500,000	0	4,500,000	1,675,334	1,675,334	-2,824,666
Participaciones y Aportaciones	0	0	0	0	0	0
Transferencias, Asignaciones, Subsidios y Otras Ayudas	13,010,585	0	13,010,585	3,392,787	3,392,787	-9,617,798
Ingresos de Organismos y Empresas	0	0	0	0	0	0
Cuotas y aportaciones de Seguridad Social	0	0	0	0	0	0
Ingresos por ventas de Bienes y Servicios	0	0	0	0	0	0
Transferencias, Asignaciones, Subsidios y Otras Ayudas, FEDERALES	0	0	0	0	0	0
Transferencias, Asignaciones, Subsidios y Otras Ayudas, ESTATALES	0	0	0	0	0	0
Ingresos derivados de Financiamiento	0	0	0	0	0	0
Ingresos Derivados de Financiamientos	0	0	0	0	0	0
Total	17,510,585	0	17,510,585	5,068,121	5,068,121	-12,442,464

C.P. Miguel Ángel Mucio Montiel
Enc. Dir. Gral. de Administración y Finanzas
Elaboró

Ingresos Ejecutados
Lic. Oscar Andrade Padrés
Procurador Ambiental del Estado de Sonora
Autorizó

Sistema Estatal de Evaluación
Estado Analítico de Ingresos Detallado – LDF
ETCA-II-02

PROCURADURÍA AMBIENTAL DEL ESTADO DE SONORA

Del 01 de enero al 31 de marzo de 2018

(PESOS)

TRIMESTRE: PRIMERO

Concepto (c)	Ingreso				Diferencia (e)
	Estimado (d)	Ampliaciones/ (Reducciones)	Modificado	Devengado	
Ingresos de Libre Disposición					
A. Impuestos	-	-	-	-	-
B. Cuotas y Aportaciones de Seguridad Social	-	-	-	-	-
C. Contribuciones de Mejoras	-	-	-	-	-
D. Derechos	-	-	-	-	-
E. Productos	-	-	-	-	-
F. Aprovechamientos	-	-	-	-	-
G. Ingresos por Ventas de Bienes y Servicios	4,500,000.00	-	4,500,000.00	1,675,334.00	1,675,334.00
H. Participaciones	-	-	-	-	-
(H=h1+h2+h3+h4+h5+h6+h7+h8+h9+h10+h11)					2,824,666.00
h1) Fondo General de Participaciones	-	-	-	-	-
h2) Fondo de Fomento Municipal	-	-	-	-	-
h3) Fondo de Fiscalización y Recaudación	-	-	-	-	-
h4) Fondo de Compensación	-	-	-	-	-
h5) Fondo de Extracción de Hidrocarburos	-	-	-	-	-
h6) Impuesto Especial Sobre Producción y Servicios	-	-	-	-	-
h7) 0.136% de la Recaudación Federal Participable	-	-	-	-	-
h8) 3.17% Sobre Extracción de Petróleo	-	-	-	-	-
h9) Gasolinas y Diésel	-	-	-	-	-
h10) Fondo del Impuesto Sobre la Renta	-	-	-	-	-
h11) Fondo de Estabilización de los Ingresos de las Entidades Federativas	-	-	-	-	-
I. Incentivos Derivados de la Colaboración Fiscal (I=i1+i2+i3+i4+i5)	-	-	-	-	-
i1) Tenencia o Uso de Vehículos	-	-	-	-	-
i2) Fondo de Compensación ISAN	-	-	-	-	-
i3) Impuesto Sobre Automóviles Nuevos	-	-	-	-	-

Concepto (c)	Ingreso					Diferencia (e)
	Estimado (d)	Ampliaciones/ (Reducciones)	Modificado	Devengado	Recaudado	
i4) Fondo de Compensación de Repesos-Intermedios	-	-	-	-	-	-
i5) Otros Incentivos Económicos	-	-	-	-	-	-
J. Transferencias	13,010,585.00	-	13,010,585.00	3,392,787.00	3,392,787.00	9,617,798.00
K. Convenios	-	-	-	-	-	-
k1) Otros Convenios y Subsidios	-	-	-	-	-	-
L. Otros Ingresos de Libre Disposición (L=1+2)	-	-	-	-	-	-
1) Participaciones en Ingresos Locales	-	-	-	-	-	-
2) Otros Ingresos de Libre Disposición	-	-	-	-	-	-
I. Total de Ingresos de Libre Disposición (I=A+B+C+D+E+F+G+H+I+J+K+L)	17,510,585.00	-	17,510,585.00	5,068,121.00	5,068,121.00	12,442,464.00
Ingresos Excedentes de Ingresos de Libre Disposición						
Transferencias Federales Etiquetadas						
A. Aportaciones (A=a1+a2+a3+a4+a5+a6+a7+a8)	-	-	-	-	-	-
a1) Fondo de Aportaciones para la Nómina Educativa y Gasto Operativo	-	-	-	-	-	-
a2) Fondo de Aportaciones para los Servicios de Salud	-	-	-	-	-	-
a3) Fondo de Aportaciones para la Infraestructura Social	-	-	-	-	-	-
a4) Fondo de Aportaciones para el Fortalecimiento de los Municipios y de las Demarcaciones Territoriales del Distrito Federal	-	-	-	-	-	-
a5) Fondo de Aportaciones Múltiples	-	-	-	-	-	-
a6) Fondo de Aportaciones para la Educación Tecnológica y de Adultos	-	-	-	-	-	-
a7) Fondo de Aportaciones para la Seguridad Pública de los Estados y del Distrito Federal	-	-	-	-	-	-
a8) Fondo de Aportaciones para el Fortalecimiento de las Entidades Federativas	-	-	-	-	-	-
B. Convenios (B=b1+b2+b3+b4)	-	-	-	-	-	-
b1) Convenios de Protección Social en Salud	-	-	-	-	-	-
b2) Convenios de Descentralización	-	-	-	-	-	-
b3) Convenios de Reasignación	-	-	-	-	-	-
b4) Otros Convenios y Subsidios	-	-	-	-	-	-
C. Fondos Distintos de Aportaciones (C=c1+c2)	-	-	-	-	-	-
c1) Fondo para Entidades Federativas y Municipios Productores de Hidrocarburos	-	-	-	-	-	-
c2) Fondo Minero	-	-	-	-	-	-

[Handwritten signature]


Sistema Estatal de Evaluación
 Conciliación entre los Ingresos Presupuestarios y Contables
 PROCURADURÍA AMBIENTAL DEL ESTADO DE SONORA
 Del 01 de enero Al 31 de marzo de 2018

ETCA-II-03

(PESOS)

TRIMESTRE: PRIMERO

1. Ingresos Presupuestarios		5,068,121.00
(MAS)		
2. Ingresos contables no presupuestarios		0.00
Incremento por variación de inventarios		
Disminución del exceso de estimaciones por pérdida o deterioro u obsolescencia		
Disminución del exceso de provisiones		
Otros Ingresos y beneficios varios		
Otros Ingresos contables no presupuestarios		
(MENOS)		
3. Ingresos presupuestarios no contables		0.00
Productos de capital		
Aprovechamientos de capital		
Ingresos derivados de financiamientos		
Otros Ingresos presupuestarios no contables		
4. Ingresos Contables (4= 1 + 2 - 3)		5,068,121.00



C.P. Miguel Angel Muciño Montiel
 Enc. Dir. Gral. de Administración y Finanzas
 Elaboró



Lic. Oscar Andrade Padrés
 Procurador Ambiental del Estado de Sonora
 Autorizó

Sistema Estatal de Evaluación
PROCURADURÍA AMBIENTAL DEL ESTADO DE SONORA

ETCA-II-05

Estado Analítico del Ejercicio del Presupuesto de Egresos Detallado - LDF

Clasificación por Objeto del Gasto (Capítulo y Concepto)

Del 01 de enero al 31 de marzo de 2018

TRIMESTRE: PRIMERO

(PESOS)


Concepto (c)	Egresos			Subejercicio (e)
	Modificado	Devengado	Pagado	
I. Gasto No Etiquetado (I=A+B+C+D+E+F+G+H+I)	17,510,585.00	3,756,810.50	3,754,393.25	13,753,774.50
A. Servicios Personales (A=a1+a2+a3+a4+a5+a6+a7)	12,572,585.00	3,060,347.33	3,060,347.33	9,512,237.67
a1) Remuneraciones al Personal de Carácter Permanente	6,789,370.45	1,708,070.80	1,708,070.80	5,091,299.85
a2) Remuneraciones al Personal de Carácter Transitorio	800,000.00	4,900.00	4,900.00	795,400.00
a3) Remuneraciones Adicionales y Especiales	333,678.64	31,914.00	31,914.00	301,764.64
a4) Seguridad Social	3,770,719.21	1,038,442.01	1,038,442.01	2,732,277.20
a5) Otras Prestaciones Sociales y Económicas	888,816.70	277,320.52	277,320.52	591,496.18
a6) Previsiones	-	-	-	-
a7) Pago de Estímulos a Servidores Públicos	-	-	-	-
B. Materiales y Suministros (B=b1+b2+b3+b4+b5+b6+b7+b8+b9)	815,780.00	100,443.78	100,443.78	715,336.22
b1) Materiales de Administración, Emisión de Documentos y Artículos Oficiales	234,909.00	39,007.34	39,007.34	195,901.66
b2) Alimentos y Utensilios	27,850.00	7,246.42	7,246.42	20,403.58
b3) Materias Primas y Materiales de Producción y Comercialización	-	-	-	900.00
b4) Materiales y Artículos de Construcción y de Reparación	900.00	-	-	-
b5) Productos Químicos, Farmacéuticos y de Laboratorio	-	-	-	-
b6) Combustibles, Lubricantes y Aditivos	416,500.00	54,029.94	54,029.94	362,470.06
b7) Vestuario, Blancos, Prendas de Protección y Artículos Deportivos	76,000.00	-	-	76,000.00
b8) Materiales y Suministros Para Seguridad	-	-	-	-
b9) Herramientas, Refacciones y Accesorios Menores	59,801.00	160.08	160.08	59,640.92
C. Servicios Generales (C=c1+c2+c3+c4+c5+c6+c7+c8+c9)	3,902,240.00	596,019.39	593,602.14	3,306,220.61
c1) Servicios Básicos	78,011.57	10,280.59	10,280.59	67,730.98
c2) Servicios de Arrendamiento	534,419.04	133,845.29	131,428.04	400,573.75
c3) Servicios Profesionales, Científicos, Técnicos y Otros Servicios	1,845,300.00	343,704.50	343,704.50	1,601,595.50
c4) Servicios Financieros, Bancarios y Comerciales	148,157.13	39,908.35	39,908.35	108,248.78
c5) Servicios de Instalación, Reparación, Mantenimiento y Conservación	384,044.26	47,980.66	47,980.66	336,063.60
c6) Servicios de Comunicación Social y Publicidad	-	-	-	-
c7) Servicios de Traslado y Viáticos	628,466.13	19,406.00	19,406.00	609,060.13
c8) Servicios Oficiales	147,841.87	894.00	894.00	146,947.87
c9) Otros Servicios Generales	36,000.00	-	-	36,000.00
D. Transferencias, Asignaciones, Subsidios y Otras Ayudas (D=d1+d2+d3+d4+d5+d6+d7+d8+d9)	-	-	-	-
d1) Transferencias Internas y Asignaciones al Sector Público	-	-	-	-
d2) Transferencias al Resto del Sector Público	-	-	-	-
d3) Subsidios y Subvenciones	-	-	-	-
d4) Ayudas Sociales	-	-	-	-
d5) Pensiones y Jubilaciones	-	-	-	-
d6) Transferencias a Fideicomisos, Mandatos y Otros Análogos	-	-	-	-
d7) Transferencias a la Seguridad Social	-	-	-	-
d8) Donativos	-	-	-	-
d9) Transferencias al Exterior	-	-	-	-
E. Bienes Muebles, Inmuebles e Intangibles (E=e1+e2+e3+e4+e5+e6+e7+e8+e9)	220,000.00	-	-	220,000.00
e1) Mobiliario y Equipo de Administración	170,000.00	-	-	170,000.00
e2) Mobiliario y Equipo Educativo y Recreativo	50,000.00	-	-	50,000.00
e3) Equipo e Instrumental Médico y de Laboratorio	-	-	-	-
e4) Vehículos y Equipo de Transporte	-	-	-	-
e5) Equipo de Defensa y Seguridad	-	-	-	-
e6) Maquinaria, Otros Equipos y Herramientas	-	-	-	-
e7) Activos Biológicos	-	-	-	-
e8) Bienes Inmuebles	-	-	-	-
e9) Activos Intangibles	-	-	-	-
F. Inversión Pública (F=f1+f2+f3)	-	-	-	-
f1) Obra Pública en Bienes de Dominio Público	-	-	-	-
f2) Obra Pública en Bienes Propios	-	-	-	-
f3) Proyectos Productivos y Acciones de Fomento	-	-	-	-
G. Inversiones Financieras y Otras Provisiones (G=g1+g2+g3+g4+g5+g6+g7)	-	-	-	-
g1) Inversiones Para el Fomento de Actividades Productivas	-	-	-	-


d

A

g2) Acciones y Participaciones de Capital					
g3) Compra de Títulos y Valores					
g4) Concesión de Préstamos					
g5) Inversiones en Fideicomisos, Mandatos y Otros Análogos					
Fideicomiso de Desastres Naturales (Informativo)					
g6) Otras Inversiones Financieras					
g7) Provisiones para Contingencias y Otras Erogaciones Especiales					
H. Participaciones y Aportaciones (H=h1+h2+h3)					
h1) Participaciones					
h2) Aportaciones					
h3) Convenios					
I. Deuda Pública (I=i1+i2+i3+i4+i5+i6+i7)					
i1) Amortización de la Deuda Pública					
i2) Intereses de la Deuda Pública					
i3) Comisiones de la Deuda Pública					
i4) Gastos de la Deuda Pública					
i5) Costo por Coberturas					
i6) Apoyos Financieros					
i7) Adeudos de Ejercicios Fiscales Anteriores (ADEFAS)					
II. Gasto Etiquetado (II=A+B+C+D+E+F+G+H+I)					
A. Servicios Personales (A=a1+a2+a3+a4+a5+a6+a7)					
a1) Remuneraciones al Personal de Carácter Permanente					
a2) Remuneraciones al Personal de Carácter Transitorio					
a3) Remuneraciones Adicionales y Especiales					
a4) Seguridad Social					
a5) Otras Prestaciones Sociales y Económicas					
a6) Previsiones					
a7) Pago de Estímulos a Servidores Públicos					
B. Materiales y Suministros (B=b1+b2+b3+b4+b5+b6+b7+b8+b9)					
b1) Materiales de Administración, Emisión de Documentos y Artículos Oficiales					
b2) Alimentos y Utensilios					
b3) Materias Primas y Materiales de Producción y Comercialización					
b4) Materiales y Artículos de Construcción y de Reparación					
b5) Productos Químicos, Farmacéuticos y de Laboratorio					
b6) Combustibles, Lubricantes y Aditivos					
b7) Vestuario, Blancos, Prendas de Protección y Artículos Deportivos					
b8) Materiales y Suministros Para Seguridad					
b9) Herramientas, Refacciones y Accesorios Menores					
C. Servicios Generales (C=c1+c2+c3+c4+c5+c6+c7+c8+c9)					
c1) Servicios Básicos					
c2) Servicios de Arrendamiento					
c3) Servicios Profesionales, Científicos, Técnicos y Otros Servicios					
c4) Servicios Financieros, Bancarios y Comerciales					
c5) Servicios de Instalación, Reparación, Mantenimiento y Conservación					
c6) Servicios de Comunicación Social y Publicidad					
c7) Servicios de Traslado y Viáticos					
c8) Servicios Oficiales					
c9) Otros Servicios Generales					
D. Transferencias, Asignaciones, Subsidios y Otras Ayudas (D=d1+d2+d3+d4+d5+d6+d7+d8+d9)					
d1) Transferencias Internas y Asignaciones al Sector Público					
d2) Transferencias al Resto del Sector Público					
d3) Subsidios y Subvenciones					
d4) Ayudas Sociales					
d5) Pensiones y Jubilaciones					
d6) Transferencias a Fideicomisos, Mandatos y Otros Análogos					
d7) Transferencias a la Seguridad Social					
d8) Donativos					
d9) Transferencias al Exterior					
E. Bienes Muebles, Inmuebles e Intangibles (E=e1+e2+e3+e4+e5+e6+e7+e8+e9)					
e1) Mobiliario y Equipo de Administración					
e2) Mobiliario y Equipo Educativo y Recreativo					
e3) Equipo e Instrumental Médico y de Laboratorio					
e4) Vehículos y Equipo de Transporte					
e5) Equipo de Defensa y Seguridad					
e6) Maquinaria, Otros Equipos y Herramientas					

e7) Activos Biológicos				
e8) Bienes Inmuebles				
e9) Activos Intangibles				
F. Inversión Pública (F=f1+f2+f3)				
f1) Obra Pública en Bienes de Dominio Público				
f2) Obra Pública en Bienes Propios				
f3) Proyectos Productivos y Acciones de Fomento				
G. Inversiones Financieras y Otras Provisiones (G=g1+g2+g3+g4+g5+g6+g7)				
g1) Inversiones Para el Fomento de Actividades Productivas				
g2) Acciones y Participaciones de Capital				
g3) Compra de Títulos y Valores				
g4) Concesión de Préstamos				
g5) Inversiones en Fideicomisos, Mandatos y Otros Análogos				
Fideicomiso de Desastres Naturales (Informativo)				
g6) Otras Inversiones Financieras				
g7) Provisiones para Contingencias y Otras Erogaciones Especiales				
H. Participaciones y Aportaciones (H=h1+h2+h3)				
h1) Participaciones				
h2) Aportaciones				
h3) Convenios				
I. Deuda Pública (I=i1+i2+i3+i4+i5+i6+i7)				
i1) Amortización de la Deuda Pública				
i2) Intereses de la Deuda Pública				
i3) Comisiones de la Deuda Pública				
i4) Gastos de la Deuda Pública				
i5) Costo por Coberturas				
i6) Apoyos Financieros				
i7) Adeudos de Ejercicios Fiscales Anteriores (ADEFAS)				
III. Total de Egresos (III = I + II)	17,510,585.00	3,756,810.50	3,764,993.25	13,753,774.50



C.P. Miguel Ángel Muciño Montiel
 Enc. Dir. Gral. de Administración y Finanzas
 Elaboró



Lic. Oscar Andrade Padrés
 Procurador Ambiental del Estado de Sonora
 Autorizó

Sistema Estatal de Evaluación
Estado Analítico del Ejercicio Presupuesto de Egresos
Clasificación Económica (por Tipo de Gasto)
PROCURADURÍA AMBIENTAL DEL ESTADO DE SONORA
Del 01 de enero al 31 de marzo de 2018
(PESOS)

ETCA-II-06

Concepto	TRIMESTRE: PRIMERO					
	Egresos Aprobado Anual (1)	Ampliaciones/ (Reducciones) (2)	Egresos Modificado Anual (3=1+2)	Egresos Devengado Acumulado (4)	Egresos Pagado Acumulado (5)	Subejercicio (6 = 3 - 4)
Gasto Corriente	17,290,585	0	17,290,585	3,756,811	3,754,393	13,533,775
Gasto de Capital	220,000	0	220,000	0	0	220,000
Amortización de la Deuda y Disminución de Pasivos						
Pensiones y Jubilaciones						
Participaciones						
Total del Gasto	17,510,585	0	17,510,585	3,756,811	3,754,393	13,753,775


C.P. Miguel Ángel Muciño Montiel
 Enc. Dir. Gral. de Administración y Finanzas
 Elaboró


Lic. Oscar Andrade Padrés
 Procurador Ambiental del Estado de Sonora
 Autorizó