



Gobierno del Estado de Sonora



Oficio No. OPA-272/2018
Hermosillo, Sonora a 11 de julio de 2018.
"2018: Año de la salud".

C.P. GUSTAVO L. RODRÍGUEZ LOZANO
SUBSECRETARIO DE EGRESOS
PRESENTE

En atención al oficio SH/0758/2018 remitido por el Secretario de Hacienda al Secretario de Infraestructura y Desarrollo Urbano (SIDUR), adjunto a la presente encontrara la siguiente información:

- a) Informe de avance financiero correspondiente al segundo trimestre de 2018, los cuales fueron elaborados en los formatos establecidos en la guía para la elaboración de los informes trimestrales para el ejercicio fiscal 2018.
- b) Notas a los estados financieros al 30 de junio de 2018 en archivo Word
- c) Análisis de variaciones en archivo Excel.

Los archivos electrónicos fueron remitidos al correo: organismos@egresos.sonora.gob.mx

Quedo a sus órdenes para cualquier aclaración y/o información adicional que se requiera.

ATENTAMENTE
SUFRAGIO EFECTIVO NO REELECCIÓN
EL PROCURADOR AMBIENTAL DEL ESTADO


LIC. OSCAR ANDRADE PADRÉS

SECRETARIA DE HACIENDA
SUBSECRETARIA DE EGRESOS
RECIBIDO
11 JUL 2018
DIRECCIÓN GENERAL DE PLANEACION
EVALUACION

c.c. C.P. Raúl Navarro Gallegos.- Secretario de Hacienda
Ing. Ricardo Martínez Terrazas.- Secretario de Infraestructura y Desarrollo Urbano
C.P. José René Estrada Félix.- Director General de Planeación y Evaluación
Lic. Ramón Francisco León López.- Director General de Órgano de Control y Vigilancia de la Secretaría de la Contraloría

GOBIERNO DEL ESTADO DE SONORA
SECRETARIA DE HACIENDA
RECIBIDO
14:03
11 JUL 2018
SUBSECRETARIA DE EGRESOS

OAP/MMM







Sistema Estatal de Evaluación
Estado de Situación Financiera
PROCURADURÍA AMBIENTAL DEL ESTADO DE SONORA
Del 01 de enero Al 30 de junio de 2018
(PESOS)

TRIMESTRE: SEGUNDO

ACTIVO	2018	2017	PASIVO	2018	2017
Activo Circulante			Pasivo Circulante		
Efectivo y Equivalentes	2,343,676.95	191,509.05	Cuentas por Pagar a Corto Plazo	661,504.45	626,211.53
Derechos a Recibir Efectivo o Equivalentes	134,660.97	50,804.17	Documentos por Pagar a Corto Plazo	-	-
Derechos a Recibir Bienes o Servicios	-	59,233.03	Porción a Corto Plazo de la Deuda Pública a Largo Plazo	-	-
Inventarios	-	-	Títulos y Valores a Corto Plazo	-	-
Almacenes	-	-	Pasivos Diferidos a Corto Plazo	-	-
Estimación por Pérdida o Deterioro de Activos Circulantes	-	-	Fondos y Bienes de Terceros en Garantía y/o Administración a Corto Plazo	-	-
Otros Activos Circulantes	-	-	Provisiones a Corto Plazo	-	-
			Otros Pasivos a Corto Plazo	-	-
Total de Activos Circulantes	2,478,337.92	301,546.25	Total de Pasivos Circulantes	661,504.45	626,211.53
Activo No Circulante			Pasivo No Circulante		
Inversiones Financieras a Largo Plazo	-	-	Cuentas por Pagar a Largo Plazo	-	-
Derechos a Recibir Efectivo o Equivalentes a Largo Plazo	-	-	Documentos por Pagar a Largo Plazo	-	-
Bienes Inmuebles, Infraestructura y Construcciones en Proceso	6,453,062.42	6,521,190.18	Deuda Pública a Largo Plazo	-	-
Bienes Muebles	28,676.40	28,676.40	Pasivos Diferidos a Largo Plazo	-	-
Activos Intangibles	-	-	Fondos y Bienes de Terceros en Garantía y/o en Administración a Largo Plazo	-	-
Depreciación, Deterioro y Amortización Acumulada de Bienes	4,940,587.60	4,854,054.96	Provisiones a Largo Plazo	-	-
Activos Diferidos	28,620.00	28,620.00			
Estimación por Pérdida o Deterioro de Activos no Circulantes	-	-			
Otros Activos no Circulantes	-	-			
Total de Activos No Circulantes	1,569,771.22	1,724,431.62	Total de Pasivos No Circulantes	-	-
Total de Activos	4,048,109.14	2,025,977.87	Total de Pasivo	661,504.45	626,211.53
			Hacienda Pública/Patrimonio		
			Hacienda Pública/Patrimonio Contribuido	4,729,667.13	4,752,942.30
			Aportaciones	4,729,667.13	4,752,942.30
			Donaciones de Capital	-	-
			Actualización de la Hacienda Pública/Patrimonio	-	-
			Hacienda Pública/Patrimonio Generado	1,343,062.44	3,353,175.96
			Resultados del Ejercicio (Ahorro/ Desahorro)	2,010,113.52	1,149,282.92
			Resultados de Ejercicios Anteriores	3,353,175.96	2,203,893.04
			Revalúos	-	-
			Reservas	-	-
			Rectificaciones de Resultados de Ejercicios Anteriores	-	-
			Exceso o Insuficiencia en la Actualización de la Hacienda Pública/Patrimonio	-	-
			Resultado por Posición Monetaria	-	-
			Resultado por Tenencia de Activos no Monetarios	-	-
			Total Hacienda Pública/Patrimonio	3,386,604.69	1,399,766.34
			Total de Pasivo y Hacienda Pública/Patrimonio	4,048,109.14	2,025,977.87

"Bajo protesta de decir verdad declaramos que los Estados Financieros y sus Notas, son razonablemente correctos y son responsabilidad del emisor"


C.P. Miguel Angel Muciño Montiel
Enc. Dir. Gral. de Administración y Finanzas
Elaboró


Lic. Oscar Andrade Padrés
Procurador Ambiental del Estado de Sonora
Autorizó

Sistema Estatal de Evaluación
Estado de Situación Financiera - Detallado - LDF
PROCURADURÍA AMBIENTAL DEL ESTADO DE SONORA
 Del 01 de enero y al 30 de junio de 2018 (b)

TRIMESTRE: SEGUNDO

Concepto (c)	2018	31 de diciembre de 2017	Concepto (c)	2018	31 de diciembre de 2017
ACTIVO			PASIVO		
Activo Circulante			Activo Circulante		
a. Efectivo y Equivalentes (a=a1+a2+a3+a4+a5+a6+a7)	2,343,676.95	191,509.05	a. Cuentas por Pagar a Corto Plazo (a=a1+a2+a3+a4+a5+a6+a7+a8+a9)	661,504.45	626,211.53
a1) Efectivo	2,343,676.95	191,509.05	a1) Servicios Personales por Pagar a Corto Plazo	180,733.00	62,687.56
a2) Bancos/Tesorería	-	-	a2) Proveedores por Pagar a Corto Plazo	1,566.33	295,811.02
a3) Bancos/Dependencias y Otros	-	-	a3) Contratistas por Obras Públicas por Pagar a Corto Plazo	-	-
a4) Inversiones Temporales (Hasta 3 meses)	-	-	a4) Participaciones y Aportaciones por Pagar a Corto Plazo	-	-
a5) Fondos con Afectación Específica	-	-	a5) Transferencias Obligadas por Pagar a Corto Plazo	-	-
a6) Depósitos de Fondos de Terceros en Garantía y/o Administración	-	-	a6) Intereses, Comisiones y Otros Gastos de la Deuda Pública por Pagar a Corto Plazo	-	-
a7) Otros Efectivos y Equivalentes	-	-	a7) Relaciones y Contribuciones por Pagar a Corto Plazo	217,470.30	153,938.13
b. Derechos a Recibir Efectivo o Equivalentes (b=b1+b2+b3+b4+b5+b6+b7)	134,660.97	50,804.17	a8) Devoluciones de la Ley de Ingresos por Pagar a Corto Plazo	-	-
b1) Inversiones Financieras de Corto Plazo	-	-	a9) Otras Cuentas por Pagar a Corto Plazo	261,734.82	113,774.82
b2) Cuentas por Cobrar a Corto Plazo	-	-	b. Documentos por Pagar a Corto Plazo (b=b1+b2+b3)	-	-
b3) Deudores Diversos por Cobrar a Corto Plazo	134,660.97	50,804.17	b1) Documentos Comerciales por Pagar a Corto Plazo	-	-
b4) Ingresos por Recuperar a Corto Plazo	-	-	b2) Documentos con Contratistas por Obras Públicas por Pagar a Corto Plazo	-	-
b5) Deudores por Anticipos de la Tesorería a Corto Plazo	-	-	b3) Otros Documentos por Pagar a Corto Plazo	-	-
b6) Préstamos Obligados a Corto Plazo	-	-	c. Porción a Corto Plazo de la Deuda Pública a Largo Plazo (c=c1+c2)	-	-
b7) Otros Derechos a Recibir Efectivo o Equivalentes a Corto Plazo	-	-	c1) Porción a Corto Plazo de la Deuda Pública	-	-
c. Derechos a Recibir Bienes o Servicios (c=c1+c2+c3+c4+c5)	-	59,233.03	c2) Porción a Corto Plazo de Arrendamiento Financiero	-	-
c1) Anticipo a Proveedores por Adquisición de Bienes y Prestación de Servicios a Corto Plazo	-	-	d. Títulos y Valores a Corto Plazo	-	-
c2) Anticipo a Proveedores por Adquisición de Bienes Inmuebles y Muebles a Corto Plazo	-	-	e. Pasivos Diferidos a Corto Plazo (e=e1+e2+e3)	-	-
c3) Anticipo a Proveedores por Adquisición de Bienes Intangibles a Corto Plazo	-	-	e1) Ingresos Cobrados por Adelantado a Corto Plazo	-	-
c4) Anticipo a Contratistas por Obras Públicas a Corto Plazo	-	-	e2) Intereses Cobrados por Adelantado a Corto Plazo	-	-
c5) Otros Derechos a Recibir Bienes o Servicios a Corto Plazo	-	-	e3) Otros Pasivos Diferidos a Corto Plazo	-	-
d. Inventarios (d=d1+d2+d3+d4+d5)	-	59,233.03	f. Fondos y Bienes de Terceros en Garantía y/o Administración a Corto Plazo (f=f1+f2+f3+f4+f5+f6)	-	-
d1) Inventario de Mercancías para Venta	-	-	f1) Fondos en Garantía a Corto Plazo	-	-
d2) Inventario de Mercancías Terminadas	-	-	f2) Fondos en Administración a Corto Plazo	-	-
d3) Inventario de Mercancías en Proceso de Elaboración	-	-	f3) Fondos Contingentes a Corto Plazo	-	-
d4) Inventario de Materias Primas, Materiales y Suministros para Producción	-	-	f4) Fondos de Fideicomisos, Mandatos y Contratos Análogos a Corto Plazo	-	-
d5) Bienes en Tránsito	-	-	f5) Otros Fondos de Terceros en Garantía y/o Administración a Corto Plazo	-	-
e. Almacenes	-	-	f6) Valores y Bienes en Garantía a Corto Plazo	-	-
f. Estimación por Pérdida o Deterioro de Activos Circulantes (f=f1+f2)	-	-	g. Provisiones a Corto Plazo (g=g1+g2+g3)	-	-

Concepto (c)	2018	31 de diciembre de 2017	Concepto (c)	2018	31 de diciembre de 2017
(f1) Estimaciones para Cuentas Incobrables por Derechos a Recibir Efectivo o Equivalentes	-	-	g1) Provisión para Demandas y Juicios a Corto Plazo	-	-
(f2) Estimación por Deterioro de Inventarios	-	-	g2) Provisión para Contingencias a Corto Plazo	-	-
g. Otros Activos Circulantes (g=g1+g2+g3+g4)	-	-	g3) Otras Provisiones a Corto Plazo	-	-
g1) Valores en Garantía	-	-	h. Otros Pasivos a Corto Plazo (h=h1+h2+h3)	-	-
g2) Bienes en Garantía (excluye depósitos de fondos)	-	-	h1) Ingresos por Clasificar	-	-
g3) Bienes Derivados de Embargos, Decomisos, Aseguramientos y Dación en Pago	-	-	h2) Recaudación por Participar	-	-
g4) Adquisición con Fondos de Terceros	-	-	h3) Otros Pasivos Circulantes	-	-
IA. Total de Activos Circulantes (IA = a + b + c + d + e + f + g)	2,478,337.92	301,546.25	IIA. Total de Pasivos Circulantes (IIA = a + b + c + d + e + f + g + h)	661,504.45	626,211.53
Activo No Circulante	-	-	Pasivo No Circulante	-	-
a. Inversiones Financieras a Largo Plazo	-	-	a. Cuentas por Pagar a Largo Plazo	-	-
b. Derechos a Recibir Efectivo o Equivalentes a Largo Plazo	-	-	b. Documentos por Pagar a Largo Plazo	-	-
c. Bienes Inmuebles, Infraestructura y Construcciones en Proceso	-	-	c. Deuda Pública a Largo Plazo	-	-
d. Bienes Muebles	6,453,062.42	6,521,190.18	d. Pasivos Diferidos a Largo Plazo	-	-
e. Activos Intangibles	28,676.40	28,676.40	e. Fondos y Bienes de Terceros en Garantía y/o en Administración a Largo Plazo	-	-
f. Depreciación, Deterioro y Amortización Acumulada de Bienes	4,940,587.60	4,854,054.96	f. Provisiones a Largo Plazo	-	-
g. Activos Diferidos	28,620.00	28,620.00	II B. Total de Pasivos No Circulantes (II B = a + b + c + d + e + f)	-	-
h. Estimación por Pérdida o Deterioro de Activos no Circulantes	-	-	II. Total del Pasivo (II = IIA + II B)	661,504.45	626,211.53
i. Otros Activos no Circulantes	-	-	HACIENDA PÚBLICA/PATRIMONIO	-	-
II B. Total de Activos No Circulantes (II B = a + b + c + d + e + f + g + h + i)	1,589,771.22	1,724,431.62	IIIA. Hacienda Pública/Patrimonio Contribuido (IIIA = a + b + c)	4,729,667.13	4,752,942.30
I. Total del Activo (I = IA + II B)	4,048,109.14	2,025,977.87	a. Aportaciones	4,729,667.13	4,752,942.30
			b. Donaciones de Capital	-	-
			c. Actualización de la Hacienda Pública/Patrimonio	-	-
			IIIB. Hacienda Pública/Patrimonio Generado (IIIB = a + b + c + d + e)	1,343,062.44	3,353,175.96
			a. Resultados del Ejercicio (Ahorro/ Desahorro)	2,010,113.52	1,149,282.92
			b. Resultados de Ejercicios Anteriores	3,353,175.96	2,203,893.04
			c. Revalúos	-	-
			d. Reservas	-	-
			e. Rectificaciones de Resultados de Ejercicios Anteriores	-	-
			IIIC. Exceso o Insuficiencia en la Actualización de la Hacienda Pública/Patrimonio (IIIC = a + b)	-	-
			a. Resultado por Posición Monetaria	-	-
			b. Resultado por Tenencia de Activos no Monetarios	-	-
			III. Total Hacienda Pública/Patrimonio (III = IIIA + IIIB + IIIC)	3,366,604.69	1,399,766.34
			IV. Total del Pasivo y Hacienda Pública/Patrimonio (IV = II + III)	4,048,109.14	2,025,977.87

C.P. Miguel Ángel Muciño Montiel
Enc. Dir. Gral. de Administración y Finanzas
Elaboró

Lic. Oscar Andrade Padrés
Procurador Ambiental del Estado de Sonora
Autorizó

31 de diciembre de 2017


2018

Concepto (c)

31 de diciembre de 2017

2018

Concepto (c)




Sistema Estatal de Evaluación
Estado de Actividades
PROCURADURÍA AMBIENTAL DEL ESTADO DE SONORA
Del 01 de enero al 30 de junio de 2018
(PESOS)


ETCA-I-03

TRIMESTRE: SEGUNDO

	2018	2017
INGRESOS Y OTROS BENEFICIOS		
Ingresos de la Gestión:	511,504.92	-
Impuestos	-	-
Cuotas y Aportaciones de Seguridad Social	-	-
Contribuciones de Mejoras	-	-
Derechos	-	-
Productos de Tipo Corriente	-	-
Aprovechamientos de Tipo Corriente	-	-
Ingresos por Venta de Bienes y Servicios	511,504.92	-
Ingresos no Comprendidos en las Fracciones de la Ley de Ingresos Causados en Ejercicios Fiscales Anteriores Pendientes de Liquidación o Pago	-	-
Participaciones, Aportaciones, Transferencias, Asignaciones, Subsidios y Otras Ayudas	9,766,889.34	3,208,493.32
Participaciones y Aportaciones	-	-
Transferencia, Asignaciones, Subsidios y Otras Ayudas	9,766,889.34	3,208,493.32
Otros Ingresos y Beneficios	38,688.23	-
Ingresos Financieros	488.23	-
Incremento por Variación de Inventarios	-	-
Disminución del Exceso de Estimaciones por Pérdida o Deterioro u Obsolescencia	-	-
Disminución del Exceso de Provisiones	-	-
Otros Ingresos y Beneficios Varios	38,200.00	-
	-	-
Total de Ingresos y Otros Beneficios	10,317,082.49	3,208,493.32
	-	-
GASTOS Y OTRAS PÉRDIDAS		
Gastos de Funcionamiento	8,066,236.33	3,304,643.74
Servicios Personales	6,417,059.06	2,778,332.03
Materiales y Suministros	257,006.97	105,278.59
Servicios Generales	1,392,170.30	421,033.12
Transferencias, Asignaciones, Subsidios y Otras Ayudas	-	-
Transferencias Internas y Asignaciones al Sector Público	-	-
Transferencias al Resto del Sector Público	-	-
Subsidios y Subvenciones	-	-
Ayudas Sociales	-	-
Pensiones y Jubilaciones	-	-
Transferencias a Fideicomisos, Mandatos y Contratos Análogos	-	-
Transferencias a la Seguridad Social	-	-
Donativos	-	-
Transferencias al Exterior	-	-
Participaciones y Aportaciones	-	-
Participaciones	-	-
Aportaciones	-	-
Convenios	-	-
Intereses, Comisiones y Otros Gastos de la Deuda Pública	-	-
Intereses de la Deuda Pública	-	-
Comisiones de la Deuda Pública	-	-
Gastos de la Deuda Pública	-	-
Costo por Coberturas	-	-
Apoyos Financieros	-	-
Otros Gastos y Pérdidas Extraordinarias	240,732.64	314,354.76
Estimaciones, Depreciaciones, Deterioros, Obsolescencia y Amortizaciones	240,732.64	-
Provisiones	-	-
Disminución de Inventarios	-	-
Aumento por Insuficiencia de Estimaciones por Pérdida o Deterioro y Obsolescencia	-	-
Aumento por Insuficiencia de Provisiones	-	-
Otros Gastos	-	314,354.76
Inversión Pública	-	-
Inversión Pública no Capitalizable	-	-
Total de Gastos y Otras Pérdidas	8,306,968.97	3,618,998.50
Resultados del Ejercicio (Ahorro/Desahorro)	2,010,113.52 -	410,505.18

Bajo protesta de decir verdad declaramos que los Estados Financieros y sus Notas, son razonablemente correctos y son responsabilidad del emisor


C.P. Miguel Angel Muciño Montiel
Enc. Dir. Graf. de Administración y Finanzas
Elaboró


Lic. Oscar Andrade Padrés
Procurador Ambiental del Estado de Sonora
Autorizó

PROCURADURÍA AMBIENTAL DEL ESTADO DE SONORA

ETCA-I-04

Estado de Variación en la Hacienda Pública

Del 01 de enero al 30 de junio de 2018

TRIMESTRE: SEGUNDO

Concepto	Hacienda Pública / Patrimonio Contribuido	Hacienda Pública / Patrimonio Generado de Ejercicios Anteriores	Hacienda Pública / Patrimonio Generado del Ejercicio	Exceso o Insuficiencia en la Actualización de la Hacienda Pública / Patrimonio	Total
Hacienda Pública / Patrimonio Contribuido Neto de 2017	4,752,942.30				4,752,942.30
Aportaciones	4,752,942.30				4,752,942.30
Donaciones de Capital					-
Actualización de la Hacienda Pública/Patrimonio					-
Hacienda Pública / Patrimonio Generado Neto de 2017		2,203,893.04	1,149,282.92		3,353,175.96
Resultados del Ejercicio (Ahorro/Desahorro)			1,149,282.92		1,149,282.92
Resultados de Ejercicios Anteriores		2,203,893.04			2,203,893.04
Revalúos					-
Reservas					-
Rectificaciones de Resultados de Ejercicios Anteriores					-
Exceso o Insuficiencia en la Actualización de la Hacienda Pública / Patrimonio Neto de 2017					-
Resultado por Posición Monetaria					-
Resultado por Tenencia de Activos no Monetarios					-
Hacienda Pública / Patrimonio Neto Final de 2017	4,752,942.30	2,203,893.04	1,149,282.92		1,399,766.34
Cambios en la Hacienda Pública / Patrimonio Contribuido Neto de 2018	23,275.17				23,275.17
Aportaciones	23,275.17				23,275.17
Donaciones de Capital					-
Actualización de la Hacienda Pública/Patrimonio					-
Variaciones de la Hacienda Pública / Patrimonio Generado Neto de 2018		1,149,282.92	3,159,386.44		2,010,113.52
Resultados del Ejercicio (Ahorro/Desahorro)			2,010,113.52		2,010,113.52
Resultados de Ejercicios Anteriores		1,149,282.92	1,149,282.92		-
Revalúos					-
Reservas					-
Rectificaciones de Resultados de Ejercicios Anteriores					-
Cambios en el Exceso o Insuficiencia en la Actualización de la Hacienda Pública / Patrimonio Neto de 2018					-
Resultado por Posición Monetaria					-
Resultado por Tenencia de Activos no Monetarios					-
Hacienda Pública / Patrimonio Neto Final de 2018	4,729,667.10	3,353,175.96	2,010,113.52		3,386,604.69

C.P. Miguel Angel Muciño Montiel

Enc. Dir. Gral. de Administración y Finanzas
Elaboró

Lic. Oscar Andrade Padrés

Procurador Ambiental del Estado de Sonora
Autorizó

Sistema Estatal de Evaluación
Estado de Cambios en la Situación Financiera
PROCURADURÍA AMBIENTAL DEL ESTADO DE SONORA
 Del 01 de enero al 30 de junio de 2018
 (PESOS)

ETCA-I-05

TRIMESTRE: SEGUNDO

	Origen	Aplicación
Activo	213,893.42	2,236,024.69
Activo Circulante	59,233.02	2,236,024.69
Efectivo y Equivalentes		2,152,167.90
Derechos a Recibir Efectivo o Equivalentes		83,856.79
Derechos a Recibir Bienes o Servicios	59,233.02	
Inventario		
Almacenes		
Estimación por Pérdida o Deterioro de Activos Circulantes		
Otros Activos Circulantes		
Activo No Circulante	154,660.40	0.00
Inversiones Financieras a Largo Plazo		
Derechos a Recibir Efectivo o Equivalentes a Largo Plazo		
Bienes Inmuebles, Infraestructura y Construcciones en Proceso	68,127.76	
Bienes Muebles		0.00
Activos Intangibles		
Depreciación, Deterioro y Amortización Acumulada de Bienes	86,532.64	
Activos Diferidos		
Estimación por Pérdida o Deterioro de Activos no Circulantes		
Otros Activos no Circulantes		
Pasivo	35,292.92	0.00
Pasivo Circulante	35,292.92	0.00
Cuentas por Pagar a Corto Plazo	35,292.92	0.00
Documentos por Pagar a Corto Plazo		
Porción a Corto Plazo de la Deuda Pública a Largo Plazo		
Títulos y Valores a Corto Plazo		
Pasivos Diferidos a Corto Plazo		
Fondos y Bienes de Terceros en Garantía y/o Administración a Corto Plazo		
Provisiones a Corto Plazo		
Otros Pasivos a Corto Plazo		
Pasivo No Circulante	0.00	0.00
Cuentas por Pagar a Largo Plazo		
Documentos por Pagar a Largo Plazo		
Deuda Pública a Largo Plazo		
Pasivos Diferidos a Largo Plazo		
Fondos y Bienes de Terceros en Garantía y/o en Administración a Largo Plazo		
Provisiones a Largo Plazo		
HACIENDA PUBLICA/PATRIMONIO	3,159,396.44	1,172,558.09
Hacienda Pública/Patrimonio Contribuido	0.00	23,275.17
Aportaciones		23,275.17
Donaciones de Capital		
Actualización de la Hacienda Pública/Patrimonio		
Hacienda Pública/Patrimonio Generado	3,159,396.44	1,149,282.92
Resultados del Ejercicio (Ahorro/ Desahorro)	0.00	1,149,282.92
Resultados de Ejercicios Anteriores	3,159,396.44	0.00
Revalúos		
Reservas		
Rectificaciones de Resultados de Ejercicios Anteriores		
Excesos o Insuficiencia en la Actualización de la Hacienda Pública/Patrimonio	0.00	0.00
Resultado por Posición Monetaria		
Resultado por Tenencia de Activos no Monetarios		

Bajo protesta de decir verdad declaramos que los Estados Financieros y sus Notas, son razonablemente correctos y son responsabilidad del emisor


C.P. Miguel Angel Muciño Montiel

Enc. Dir. Gral. de Administración y Finanzas
 Elaboró


Lic. Oscar Andrade Padres

Procurador Ambiental del Estado de Sonora
 Autorizó