



e7) Activos Biológicos						
e8) Bienes Inmuebles						
e9) Activos Intangibles						
F. Inversión Pública (F=f1+f2+f3)						
f1) Obra Pública en Bienes de Dominio Público						
f2) Obra Pública en Bienes Propios						
f3) Proyectos Productivos y Acciones de Fomento						
G. Inversiones Financieras y Otras Provisiones (G=g1+g2+g3+g4+g5+g6+g7)						
g1) Inversiones Para el Fomento de Actividades Productivas						
g2) Acciones y Participaciones de Capital						
g3) Compra de Títulos y Valores						
g4) Concesión de Préstamos						
g5) Inversiones en Fideicomisos, Mandatos y Otros Análogos						
Fideicomiso de Desastres Naturales (Informativo)						
g6) Otras Inversiones Financieras						
g7) Provisiones para Contingencias y Otras Erogaciones Especiales						
H. Participaciones y Aportaciones (H=h1+h2+h3)						
h1) Participaciones						
h2) Aportaciones						
h3) Convenios						
I. Deuda Pública (I=i1+i2+i3+i4+i5+i6+i7)						
i1) Amortización de la Deuda Pública						
i2) Intereses de la Deuda Pública						
i3) Comisiones de la Deuda Pública						
i4) Gastos de la Deuda Pública						
i5) Costo por Coberturas						
i6) Apoyos Financieros						
i7) Adeudos de Ejercicios Fiscales Anteriores (ADEFAS)						
III. Total de Egresos (III = I + II)	17,510,585.00	269,999.93	17,770,584.93	8,175,583.74	7,975,250.76	9,595,001.19


C.P. Miguel Angel Muciño Montiel
 Enc. Dir. Gral. de Administración y Finanzas
 Elaboró


Lic. Oscar Andrade Padres
 Procurador Ambiental del Estado de Sonora
 Autorizó

Sistema Estatal de Evaluación
ETCA-II-06

Estado Analítico del Ejercicio Presupuesto de Egresos
Clasificación Económica (por Tipo de Gasto)
PROCURADURÍA AMBIENTAL DEL ESTADO DE SONORA

Del 01 de enero al 30 de junio de 2018
(PESOS)

TRIMESTRE: SEGUNDO

Concepto	Egresos Aprobado Anual (1)	Ampliaciones/ (Reducciones) (2)	Egresos Modificado Anual (3=1+2)	Egresos Devengado Acumulado (4)	Egresos Pagado Acumulado (5)	Subejercicio (6 = 3 - 4)
Gasto Corriente	17,290,585	260,000	17,550,585	8,066,236	7,865,903	9,484,349
Gasto de Capital	220,000	0	220,000	109,347	109,347	110,653
Amortización del la Deuda y Disminución de Pasivos			0			0
Pensiones y Jubilaciones			0			0
Participaciones			0			0
Total del Gasto	17,510,585	260,000	17,770,585	8,175,584	7,975,251	9,595,001


C.P. Miguel Ángel Muciño Montiel
Enc. Dir. Gral. de Administración y Finanzas
Elaboró



Lic. Oscar Andrade Padrés
Procurador Ambiental del Estado de Sonora
Autorizó

Sistema Estatal de Evaluación
 Estado Analítico del Ejercicio Presupuesto de Egresos
 Clasificación Administrativa (Por Unidad Administrativa)
 PROCURADURÍA AMBIENTAL DEL ESTADO DE SONORA

Del 01 de enero al 30 de junio de 2018

TRIMESTRE: SEGUNDO

Clasificación Administrativa (Por Unidad Administrativa)	Egresos Aprobado Anual (1)	Ampliaciones/Reducciones (2)	Egresos Modificado Anual (3+4-2)	Egresos Devengado Acumulado (4)	Egresos Pagado Acumulado (5)	Subejercicio (6=3-4)
Oficina del Procurador	3,764,915	0	3,764,915	1,807,650	1,751,984	1,957,265
Dirección General de Inspección y Vigilancia	7,014,952	260,000	7,274,952	3,398,223	3,389,410	3,976,729
Dirección General de Asuntos Jurídicos	1,566,576	0	1,566,576	978,476	908,978	588,099
Dirección General de Administración y Finanzas	3,874,822	0	3,874,822	1,422,741	1,356,386	2,452,081
Dirección General de Recursos Naturales y Fomento Ambiental	1,289,319	0	1,289,319	566,493	588,493	720,826
Total del Gasto	17,510,585	260,000	17,770,585	8,175,584	7,975,251	9,595,001


 C.P. Miguel Ángel Mucino Montiel
 Enc. Dir. Gral. de Administración y Finanzas
 Elaboró


 Lic. Oscar Andrade Padrés
 Procurador Ambiental del Estado de Sonora
 Autorizó

Sistema Estatal de Evaluación

ETCA-II-08

PROCURADURÍA AMBIENTAL DEL ESTADO DE SONORA

Estado Analítico del Ejercicio del Presupuesto de Egresos Detallado - LDF

Clasificación Administrativa

Del 01 de enero al 30 de junio de 2018

TRIMESTRE: SEGUNDO

(PESOS)

Concepto (c)	Egresos					Subejercicio (e)
	Aprobado (d)	Ampliaciones/ (Reducciones)	Modificado	Devengado	Pagado	
I. Gasto No Etiquetado (I=A+B+C+D+E+F+G+H)						
Oficina del Procurador	17,510,585.00	259,999.93	17,770,584.93	8,175,583.74	7,975,250.76	9,595,001.19
Dirección General de Inspección y Vigilancia	3,764,915.25	-	3,764,915.25	1,807,650.26	1,751,983.96	1,957,264.99
Dirección General de Asuntos Jurídicos	7,014,952.48	259,999.93	7,274,952.41	3,398,223.24	3,389,409.54	3,876,729.17
Dirección General de Administración y Finanzas	1,566,575.80	-	1,566,575.80	978,476.47	908,978.47	588,099.33
Dirección General de Recursos Naturales y Fomento Ambiental	3,874,822.12	-	3,874,822.12	1,422,740.69	1,356,385.71	2,452,081.43
	1,289,319.35	-	1,289,319.35	568,493.08	568,493.08	720,826.27
III. Total de Egresos (III = I + II)	17,510,585.00	259,999.93	17,770,584.93	8,175,583.74	7,975,250.76	9,595,001.19



C.P. Miguel Ángel Muciño Montiel
Enc. Dir. Gral. de Administración y Finanzas
Elaboró




Lic. Oscar Andrade Padrés
Procurador Ambiental del Estado de Sonora
Autorizó

Sistema Estatal de Evaluación
 Estado Analítico del Ejercicio Presupuesto de Egresos
 Clasificación Administrativa (Por Poderes)
PROCURADURÍA AMBIENTAL DEL ESTADO DE SONORA
 Del 01 de enero al 30 de junio de 2018
 (PESOS)

TRIMESTRE: SEGUNDO

Clasificación Administrativa (Por Poderes)	Egresos Aprobado Anual (1)	Ampliaciones/ (Reducciones) (2)	Egresos Modificado Anual (3=1+2)	Egresos Devengado Acumulado (4)	Egresos Pagado Acumulado (5)	Subejercicio (6 = 3 - 4)
Poder Ejecutivo	17,510,585	260,000	17,770,585	8,175,584	7,975,251	9,595,001
Poder Legislativo			0			0
Poder Judicial			0			0
Órganos Autónomos			0			0
Total del Gasto	17,510,585	260,000	17,770,585	8,175,584	7,975,251	9,595,001



C.P. Miguel Angel Mucio Montiel
 Enc. Dir. Gral. de Administración y Finanzas
 Elaboró



Lic. Oscar Andrade Padrés
 Procurador Ambiental del Estado de Sonora
 Autorizó


Sistema Estatal de Evaluación
 Estado Analítico del Ejercicio Presupuesto de Egresos
 Clasificación Administrativa (Por Tipo de Organismos o Entidad Paraestatal)
PROCURADURÍA AMBIENTAL DEL ESTADO DE SONORA
 Del 01 de enero al 30 de junio de 2018

TRIMESTRE: SEGUNDO

Concepto	Egresos Aprobado Anual (1)	Ampliaciones/ (Reducciones) (2)	Egresos Modificado Anual (3=1+2) (3=1+2)	Egresos Devengado Acumulado (4)	Egresos Pagado Acumulado (5)	Subejercicio (6 = 3 - 4)
Entidades Paraestatales y Fideicomisos No Empresariales y No Financieros	17,510,585	260,000	17,770,585	8,175,584	7,975,251	9,595,001
Instituciones Públicas de la Seguridad Social			0			0
Entidades Paraestatales Empresariales No Financieras con Participación Estatal Mayoritaria			0			0
Fideicomisos Empresariales No Financieros con Participación Estatal Mayoritaria			0			0
Entidades Paraestatales Empresariales Financieras Monetarias con Participación Estatal Mayoritaria			0			0
Entidades Paraestatales Empresariales Financieras No Monetarias con Participación Estatal Mayoritaria			0			0
Fideicomisos Financieros Públicos con Participación Estatal Mayoritaria			0			0
Total del Gasto	17,510,585	260,000	17,770,585	8,175,584	7,975,251	9,595,001



C.P. Miguel Angel Mucio Montiel
 Enc. Dir. Gral. de Administración y Finanzas
 Elaboró



Lic. Oscar Andrade Padrés
 Procurador Ambiental del Estado de Sonora
 Autorizó

Sistema Estatal de Evaluación
 Estado Analítico del Ejercicio Presupuesto de Egresos
 Clasificación Funcional (Finalidad y Función)
PROCURADURÍA AMBIENTAL DEL ESTADO DE SONORA
 Del 01 de enero al 30 de junio de 2018
 (PESOS)

ETCA-II-11

TRIMESTRE: SEGUNDO

Concepto	Egresos Aprobado Anual (1)	Ampliaciones/ (Reducciones) (2)	Egresos Modificado Anual (3=1+2)	Egresos Devengado Acumulado (4)	Egresos Pagado Acumulado (5)	Subejercicio (6 = 3 - 4)
Gobierno	0	0	0	0	0	0
Legislación			0			0
Justicia			0			0
Coordinación de la Política de Gobierno			0			0
Relaciones Exteriores			0			0
Asuntos Financieros y Hacendarios			0			0
Seguridad Nacional			0			0
Asuntos de Orden Público y Seguridad Interior			0			0
Otros Servicios Generales			0			0
	17,510,585	260,000	17,770,585	8,175,584	7,975,251	9,595,001
Desarrollo Social	17,510,585	260,000	17,770,585	8,175,584	7,975,251	9,595,001
Protección Ambiental	17,510,585	260,000	17,770,585	8,175,584	7,975,251	9,595,001
Viviendas y Servicios a la Comunidad			0			0
Salud			0			0
Recreación, Cultura y Otras Manifestaciones Sociales			0			0
Educación			0			0
Protección Social			0			0
Otros Asuntos Sociales			0			0
Desarrollo Económico	0	0	0	0	0	0
Asuntos Económicos, Comerciales y Laborales en General			0			0
Agropecuaria, Silvicultura, Pesca y Caza			0			0
Combustibles y Energía			0			0
Minería, Manufacturas y Construcción			0			0
Transporte			0			0
Comunicaciones			0			0
Turismo			0			0
Ciencia, Tencología e Innovación			0			0
Otras Industrias y Otros Asuntos Económicos			0			0
Otras No Clasificadas en funciones anteriores	0	0	0	0	0	0
Transacciones de la Deuda Pública / Costo financiero de la Deuda	0	0	0	0	0	0
Transferencias, Participaciones y Aportaciones entre Diferentes Niveles y Órdenes de gobierno			0			0
Saneamiento del Sistema Financiero			0			0
Adeudos de ejercicios Fiscales Anteriores			0			0
Total del Gasto	17,510,585	260,000	17,770,585	8,175,584	7,975,251	9,595,001

C.P. Miguel Angel Muciño Montiel
 Enc. Dir. Gral. de Administración y Finanzas
 Elaboró

Lic. Oscar Andrade Padrés
 Procurador Ambiental del Estado de Sonora
 Autorizó

ETCA-II-12

Sistema Estatal de Evaluación
PROCURADURIA AMBIENTAL DEL ESTADO DE SONORA

Estado Analítico del Ejercicio del Presupuesto de Egresos Detallado - LDF

Clasificación Funcional (Finalidad y Función)

Del 01 de enero al 30 de junio de 2018

(PESOS)

TRIMESTRE: SEGUNDO

Concepto (c)	Egresos					Subejercicio (e)
	Aprobado (d)	Ampliaciones/ (Reducciones)	Modificado	Devengado	Pagado	
Estado No Etiquetado (E=A+B+C+D) Gobierno (A=a1+a2+a3+a4+a5+a6+a7+a8) a1) Legislación a2) Justicia a3) Coordinación de la Política de Gobierno a4) Relaciones Exteriores a5) Asuntos Financieros y Hacendarios a6) Seguridad Nacional a7) Asuntos de Orden Público y de Seguridad Interior a8) Otros Servicios Generales	17,510,585.00	259,999.93	17,770,584.93	8,175,583.74	7,975,250.76	9,595,001.19
Desarrollo Social (B=b1+b2+b3+b4+b5+b6+b7) b1) Protección Ambiental b2) Vivienda y Servicios a la Comunidad b3) Salud b4) Recreación, Cultura y Otras Manifestaciones Sociales b5) Educación b6) Protección Social b7) Otros Asuntos Sociales	17,510,585.00 17,510,585.00	259,999.93 259,999.93	17,770,584.93 17,770,584.93	8,175,583.74 8,175,583.74	7,975,250.76 7,975,250.76	9,595,001.19 9,595,001.19
Desarrollo Económico (C=c1+c2+c3+c4+c5+c6+c7+c8+c9) c1) Asuntos Económicos, Comerciales y Laborales en General c2) Agropecuaria, Silvicultura, Pesca y Caza c3) Combustibles y Energía						

Concepto (c)	Egresos					Subejercicio (e)
	Aprobado (d)	Ampliaciones/ (Reducciones)	Modificado	Devengado	Pagado	
c4) Minería, Manufacturas y Construcción						
c5) Transporte						
c6) Comunicaciones						
c7) Turismo						
c8) Ciencia, Tecnología e Innovación						
c9) Otras Industrias y Otros Asuntos Económicos						
Otras No Clasificadas en Funciones Anteriores (D=d1+d2+d3+d4)						
d1) Transacciones de la Deuda Pública / Costo Financiero de la Deuda						
d2) Transferencias, Participaciones y Aportaciones Entre Diferentes Niveles y Ordenes de Gobierno						
d3) Saneamiento del Sistema Financiero						
d4) Adeudos de Ejercicios Fiscales Anteriores						
Gasto Etiquetado (I=A+B+C+D)						
Gobierno (A=a1+a2+a3+a4+a5+a6+a7+a8)						
a1) Legislación						
a2) Justicia						
a3) Coordinación de la Política de Gobierno						
a4) Relaciones Exteriores						
a5) Asuntos Financieros y Hacendarios						
a6) Seguridad Nacional						
a7) Asuntos de Orden Público y de Seguridad Interior						
a8) Otros Servicios Generales						
3. Desarrollo Social (B=b1+b2+b3+b4+b5+b6+b7)						
b1) Protección Ambiental						
b2) Vivienda y Servicios a la Comunidad						
b3) Salud						
b4) Recreación, Cultura y Otras Manifestaciones Sociales						
b5) Educación						
b6) Protección Social						

