



Gobierno del Estado de Sonora



Oficio No. OPA-378/2018

Hermosillo, Sonora a 10 de octubre de 2018.

"2018. Año de la salud"

C.P. GUSTAVO L. RODRÍGUEZ LOZANO
SUBSECRETARIO DE EGRESOS
PRESENTE

En atención al oficio DGPYE-235/2018 remitido por el Director General de Planeación y Evaluación, adjunto a la presente encontrara la siguiente información:

- a) Informe de avance financiero correspondiente al tercer trimestre de 2018, los cuales fueron elaborados en los formatos establecidos en la guía para la elaboración de los informes trimestrales para el ejercicio fiscal 2018.
- b) Notas a los estados financieros al 30 de septiembre de 2018 en archivo Word
- c) Análisis de variaciones en archivo Excel.

Los archivos electrónicos fueron remitidos al correo organismos@egresos.sonora.gob.mx

Quedo a sus órdenes para cualquier aclaración y/o información adicional que se requiera.

ATENTAMENTE
SUFRAGIO EFECTIVO NO REELECCIÓN
EL ENCARGO DEL DESPACHO

LIC. OLIVER GERARDO REAL CARPIO

SECRETARIA DE HACIENDA
SUBSECRETARIA DE EGRESOS
RECIBIDO
Alexis L.
11 OCT 2018
01:27 pm
DIRECCIÓN GENERAL DE PLANEACIÓN
EVALUACION

- Co. C.P. Raúl Néstor Cevallos.- Secretario de Hacienda
- Ing. Ricardo Martínez Terrazas.- Secretario de Infraestructura y Desarrollo Urbano
- Co. José René Contreras Félix.- Director General de Planeación y Evaluación
- Lic. Ramón Francisco León López.- Director General de Órgano de Control y Vigilancia de la Secretaría de la Contraloría

CAP/AMM

GOBIERNO DEL ESTADO DE SONORA
SECRETARIA DE HACIENDA
RECIBIDO
11 OCT 2018
SUBSECRETARIA DE EGRESOS




Sistema Estatal de Evaluación
Estado de Situación Financiera
PROCURADURÍA AMBIENTAL DEL ESTADO DE SONORA
Del 01 de enero Al 30 de septiembre de 2018
(PESOS)


ETCA-I-01

TRIMESTRE: TERCERO

ACTIVO	2018	2017	PASIVO	2018	2017
Activo Circulante			Pasivo Circulante		
Efectivo y Equivalentes	2,070,082.69	191,509.05	Cuentas por Pagar a Corto Plazo	705,233.37	626,211.53
Derechos a Recibir Efectivo o Equivalentes	165,509.34	50,804.17	Documentos por Pagar a Corto Plazo	-	-
Derechos a Recibir Bienes o Servicios	-	59,233.03	Porción a Corto Plazo de la Deuda Pública a Largo Plazo	-	-
Inventarios	-	-	- Títulos y Valores a Corto Plazo	-	-
Almacenes	-	-	- Pasivos Diferidos a Corto Plazo	-	-
Estimación por Pérdida o Deterioro de Activos Circulantes	-	-	- Fondos y Bienes de Terceros en Garantía y/o Administración a Corto Plazo	-	-
Otros Activos Circulantes	-	-	- Provisiones a Corto Plazo	-	-
			- Otros Pasivos a Corto Plazo	-	-
Total de Activos Circulantes	2,235,592.03	301,546.25	Total de Pasivos Circulantes	705,233.37	626,211.53
Activo No Circulante			Pasivo No Circulante		
Inversiones Financieras a Largo Plazo	-	-	- Cuentas por Pagar a Largo Plazo	-	-
Derechos a Recibir Efectivo o Equivalentes a Largo Plazo	-	-	- Documentos por Pagar a Largo Plazo	-	-
Bienes Inmuebles, Infraestructura y Construcciones en Proceso	-	-	- Deuda Pública a Largo Plazo	-	-
Bienes Muebles	6,454,640.02	6,521,190.18	Pasivos Diferidos a Largo Plazo	-	-
Activos Intangibles	28,676.40	28,676.40	Fondos y Bienes de Terceros en Garantía y/o en Administración a Largo Plazo	-	-
Depreciación, Deterioro y Amortización Acumulada de Bienes	- 5,228,844.93	- 4,854,054.96	Provisiones a Largo Plazo	-	-
Activos Diferidos	28,620.00	28,620.00			
Estimación por Pérdida o Deterioro de Activos no Circulantes	-	-			
Otros Activos no Circulantes	-	-			
Total de Activos No Circulantes	1,263,081.49	1,724,431.62	Total de Pasivos No Circulantes		
Total de Activos	3,516,683.52	2,025,977.87	Total de Pasivo	705,233.37	626,211.53
			Hacienda Pública/Patrimonio		
			Hacienda Pública/Patrimonio Contribuido	4,729,667.13	4,752,942.30
			Aportaciones	4,729,667.13	4,752,942.30
			Donaciones de Capital	-	-
			Actualización de la Hacienda Pública/Patrimonio		
			Hacienda Pública/Patrimonio Generado	1,916,216.98	3,353,175.96
			Resultados del Ejercicio (Ahorro/ Desahorro)	1,436,958.98	1,149,282.92
			Resultados de Ejercicios Anteriores	3,353,175.96	2,203,893.04
			Revalúos	-	-
			Reservas	-	-
			Rectificaciones de Resultados de Ejercicios Anteriores	-	-
			Exceso o Insuficiencia en la Actualización de la Hacienda Pública/Patrimonio		
			Resultado por Posición Monetaria	-	-
			Resultado por Tenencia de Activos no Monetarios	-	-
			Total Hacienda Pública/Patrimonio	2,813,450.15	1,399,766.34
			Total de Pasivo y Hacienda Pública/Patrimonio	3,516,683.52	2,025,977.87

"Bajo protesta de decir verdad declaramos que los Estados Financieros y sus Notas, son razonablemente correctos y son responsabilidad del emisor"


C.P. Miguel Ángel Muciño Montiel
Enc. Dir. Gral. de Administración y Finanzas
Elaboró


Lic. Oliver Gerardo Real Carpio
Encargado del Despacho de la Procuraduría
Ambiental del Estado de Sonora
Autorizó

Sistema Estatal de Evaluación
Estado de Situación Financiera - Detallado - LDF
PROCURADURÍA AMBIENTAL DEL ESTADO DE SONORA
 Del 01 de enero y al 30 de septiembre de 2018 (b)

ETCA-I-02

TRIMESTRE: TERCERO


Concepto (c)	2018	31 de diciembre de 2017	Concepto (c)	2018	31 de diciembre de 2017
ACTIVO			PASIVO		
Activo Circulante			Pasivo Circulante	705,233.37	626,211.53
a. Efectivo y Equivalentes (a=a1+a2+a3+a4+a5+a6+a7)	2,070,082.69	191,509.05	a. Cuentas por Pagar a Corto Plazo (a=a1+a2+a3+a4+a5+a6+a7+a8+a9)		
a1) Efectivo	3,250.00	-	a1) Servicios Personales por Pagar a Corto Plazo	44,751.00	62,687.56
a2) Bancos/Tesorería	2,066,832.69	191,509.05	a2) Proveedores por Pagar a Corto Plazo	54,981.15	295,811.02
a3) Bancos/Dependencias y Otros	-	-	a3) Contratistas por Obras Públicas por Pagar a Corto Plazo	-	-
a4) Inversiones Temporales (Hasta 3 meses)	-	-	a4) Participaciones y Aportaciones por Pagar a Corto Plazo	-	-
a5) Fondos con Afectación Específica	-	-	a5) Transferencias Otorgadas por Pagar a Corto Plazo	-	-
a6) Depósitos de Fondos de Terceros en Garantía y/o Administración	-	-	a6) Intereses, Comisiones y Otros Gastos de la Deuda Pública por Pagar a Corto Plazo	-	-
a7) Otros Efectivos y Equivalentes	-	-	a7) Retenciones y Contribuciones por Pagar a Corto Plazo	188,436.11	153,938.13
b. Derechos a Recibir Efectivo o Equivalentes (b=b1+b2+b3+b4+b5+b6+b7)	165,509.34	50,804.17	a8) Devoluciones de la Ley de Ingresos por Pagar a Corto Plazo	-	-
b1) Inversiones Financieras de Corto Plazo	-	-	a9) Otras Cuentas por Pagar a Corto Plazo	417,065.11	113,774.82
b2) Cuentas por Cobrar a Corto Plazo	-	-	b. Documentos por Pagar a Corto Plazo (b=b1+b2+b3)		
b3) Deudores Diversos por Cobrar a Corto Plazo	165,509.34	50,804.17	b1) Documentos Comerciales por Pagar a Corto Plazo	-	-
b4) Ingresos por Recuperar a Corto Plazo	-	-	b2) Documentos con Contratistas por Obras Públicas por Pagar a Corto Plazo	-	-
b5) Deudores por Anticipos de la Tesorería a Corto Plazo	-	-	b3) Otros Documentos por Pagar a Corto Plazo	-	-
b6) Préstamos Otorgados a Corto Plazo	-	-	c. Porción a Corto Plazo de la Deuda Pública a Largo Plazo (c=c1+c2)		
b7) Otros Derechos a Recibir Efectivo o Equivalentes a Corto Plazo	-	-	c1) Porción a Corto Plazo de la Deuda Pública	-	-
c. Derechos a Recibir Bienes o Servicios (c=c1+c2+c3+c4+c5)			c2) Porción a Corto Plazo de Arrendamiento Financiero	-	-
c1) Anticipo a Proveedores por Adquisición de Bienes y Prestación de Servicios a Corto Plazo	-	-	d. Títulos y Valores a Corto Plazo	-	-
c2) Anticipo a Proveedores por Adquisición de Bienes Inmuebles y Muebles a Corto Plazo	-	-	e. Pasivos Diferidos a Corto Plazo (e=e1+e2+e3)		
c3) Anticipo a Proveedores por Adquisición de Bienes Intangibles a Corto Plazo	-	-	e1) Ingresos Cobrados por Adelantado a Corto Plazo	-	-
c4) Anticipo a Contratistas por Obras Públicas a Corto Plazo	-	-	e2) Intereses Cobrados por Adelantado a Corto Plazo	-	-
c5) Otros Derechos a Recibir Bienes o Servicios a Corto Plazo	-	-	e3) Otros Pasivos Diferidos a Corto Plazo	-	-
d. Inventarios (d=d1+d2+d3+d4+d5)			f. Fondos y Bienes de Terceros en Garantía y/o Administración a Corto Plazo (f=f1+f2+f3+f4+f5+f6)		
d1) Inventario de Mercancías para Venta	-	-	f1) Fondos en Garantía a Corto Plazo	-	-
d2) Inventario de Mercancías Terminadas	-	-	f2) Fondos en Administración a Corto Plazo	-	-


Concepto (c)	2018	31 de diciembre de 2017	Concepto (c)	2018	31 de diciembre de 2017
d3) Inventario de Mercancías en Proceso de Elaboración	-	-	f3) Fondos Contingentes a Corto Plazo	-	-
d4) Inventario de Materias Primas, Materiales y Suministros para Producción	-	-	f4) Fondos de Fideicomisos, Mandatos y Contratos Análogos a Corto Plazo	-	-
d5) Bienes en Tránsito	-	-	f5) Otros Fondos de Terceros en Garantía y/o Administración a Corto Plazo	-	-
e. Almacenes	-	-	f6) Valores y Bienes en Garantía a Corto Plazo	-	-
f. Estimación por Pérdida o Deterioro de Activos Circulantes (f=f1+f2)	-	-	g. Provisiones a Corto Plazo (g=g1+g2+g3)	-	-




Concepto (c)	2018	31 de diciembre de 2017	Concepto (c)	2018	31 de diciembre de 2017
1) Estimaciones para Cuentas Incobrables por Derechos a Recibir Efectivo o Equivalentes			g1) Provisión para Demandas y Juicios a Corto Plazo		
2) Estimación por Deterioro de Inventarios			g2) Provisión para Contingencias a Corto Plazo		
g. Otros Activos Circulantes (g=g1+g2+g3+g4)			g3) Otras Provisiones a Corto Plazo		
g1) Valores en Garantía			h. Otros Pasivos a Corto Plazo (h=h1+h2+h3)		
g2) Bienes en Garantía (excluye depósitos de fondos)			h1) Ingresos por Clasificar		
g3) Bienes Derivados de Embargos, Decomisos, Aseguramientos y Dación en Pago			h2) Recaudación por Participar		
g4) Adquisición con Fondos de Terceros			h3) Otros Pasivos Circulantes		
IA. Total de Activos Circulantes (IA = a + b + c + d + e + f + g)	2,235,592.03	301,546.25	IIA. Total de Pasivos Circulantes (IIA = a + b + c + d + e + f + g + h)	705,233.37	626,211.53
Activo No Circulante			Pasivo No Circulante		
a. Inversiones Financieras a Largo Plazo			a. Cuentas por Pagar a Largo Plazo		
b. Derechos a Recibir Efectivo o Equivalentes a Largo Plazo			b. Documentos por Pagar a Largo Plazo		
c. Bienes Inmuebles, Infraestructura y Construcciones en Proceso			c. Deuda Pública a Largo Plazo		
d. Bienes Muebles	6,454,640.02	6,521,190.18	d. Pasivos Diferidos a Largo Plazo		
e. Activos Intangibles	28,676.40	28,676.40	e. Fondos y Bienes de Terceros en Garantía y/o en Administración a Largo Plazo		
f. Depreciación, Deterioro y Amortización Acumulada de Bienes	5,228,844.93	4,854,054.96	f. Provisiones a Largo Plazo		
g. Activos Diferidos	28,620.00	28,620.00	IIIB. Total de Pasivos No Circulantes (IIIB=a + b + c + d + e + f)		
h. Estimación por Pérdida o Deterioro de Activos no Circulantes			II. Total del Pasivo (II = IIA + IIIB)	705,233.37	626,211.53
i. Otros Activos no Circulantes			HACIENDA PÚBLICA/PATRIMONIO		
IB. Total de Activos No Circulantes (IB = a + b + c + d + e + f + g + h + i)	1,283,091.49	1,724,431.62	IIIA. Hacienda Pública/Patrimonio Contribuido (IIIA = a + b + c)	4,729,667.13	4,752,942.30
I. Total del Activo (I = IA + IB)	3,518,683.52	2,025,977.87	a. Aportaciones	4,729,667.13	4,752,942.30
			b. Donaciones de Capital		
			c. Actualización de la Hacienda Pública/Patrimonio		
			IIIB. Hacienda Pública/Patrimonio Generado (IIIB = a + b + c + d + e)	1,916,216.98	3,353,175.96
			a. Resultados del Ejercicio (Ahorro/ Desahorro)	1,436,958.98	1,149,282.92
			b. Resultados de Ejercicios Anteriores	3,353,175.96	2,203,893.04
			c. Revalúos		
			d. Reservas		
			e. Rectificaciones de Resultados de Ejercicios Anteriores		
			IIIC. Exceso o Insuficiencia en la Actualización de la Hacienda Pública/Patrimonio (IIIC=a+b)		
			a. Resultado por Posición Monetaria		
			b. Resultado por Tenencia de Activos no Monetarios		
			III. Total Hacienda Pública/Patrimonio (III = IIIA + IIIB + IIIC)	2,813,450.15	1,399,766.34

Concepto (c)	2018	31 de diciembre de 2017	Concepto (c)	2018	31 de diciembre de 2017
IV. Total del Pasivo y Hacienda Pública/Patrimonio (IV =II+III)				3,518,683.52	2,025,977.87


C.P. Miguel Angel Muciño Montiel
 Enc. Dir. Gral. de Administración y Finanzas
 Elaboró


Lic. Oliver Gerardo Real Carpio
 Encargado del Despacho de la Procuraduría
 Ambiental del Estado de Sonora
 Autorizó


Sistema Estatal de Evaluación
Estado de Actividades
PROCURADURÍA AMBIENTAL DEL ESTADO DE SONORA
Del 01 de enero al 30 de septiembre de 2018
(PESOS)

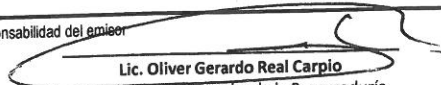
ETCA-I-03

TRIMESTRE: TERCERO

	2018	2017
INGRESOS Y OTROS BENEFICIOS	3,867,993.88	-
Ingresos de la Gestión:	-	-
Impuestos	-	-
Cuotas y Aportaciones de Seguridad Social	-	-
Contribuciones de Mejoras	-	-
Derechos	-	-
Productos de Tipo Corriente	1,675,334.00	-
Aprovechamientos de Tipo Corriente	2,192,659.88	-
Ingresos por Venta de Bienes y Servicios	-	-
Ingresos no Comprendidos en las Fracciones de la Ley de Ingresos Causados en Ejercicios Fiscales Anteriores Pendientes de Liquidación o Pago	-	-
Participaciones, Aportaciones, Transferencias, Asignaciones, Subsidios y Otras Ayudas	10,628,692.61	3,208,493.32
Participaciones y Aportaciones	10,628,692.61	3,208,493.32
Transferencia, Asignaciones, Subsidios y Otras Ayudas	38,701.25	-
Otros Ingresos y Beneficios	501.25	-
Ingresos Financieros	-	-
Incremento por Variación de Inventarios	-	-
Disminución del Exceso de Estimaciones por Pérdida o Deterioro u Obsolescencia	-	-
Disminución del Exceso de Provisiones	38,200.00	-
Otros Ingresos y Beneficios Varios	-	-
Total de Ingresos y Otros Beneficios	14,535,387.74	3,208,493.32
GASTOS Y OTRAS PÉRDIDAS	12,569,438.79	3,304,643.74
Gastos de Funcionamiento	9,517,417.34	2,778,332.03
Servicios Personales	408,980.14	105,278.59
Materiales y Suministros	2,643,041.31	421,033.12
Servicios Generales	-	-
Transferencias, Asignaciones, Subsidios y Otras Ayudas	-	-
Transferencias Internas y Asignaciones al Sector Público	-	-
Transferencias al Resto del Sector Público	-	-
Subsidios y Subvenciones	-	-
Ayudas Sociales	-	-
Pensiones y Jubilaciones	-	-
Transferencias a Fideicomisos, Mandatos y Contratos Análogos	-	-
Transferencias a la Seguridad Social	-	-
Donativos	-	-
Transferencias al Exterior	-	-
Participaciones y Aportaciones	-	-
Participaciones	-	-
Aportaciones	-	-
Convenios	-	-
Intereses, Comisiones y Otros Gastos de la Deuda Pública	-	-
Intereses de la Deuda Pública	-	-
Comisiones de la Deuda Pública	-	-
Gastos de la Deuda Pública	-	-
Costo por Coberturas	-	-
Apoyos Financieros	528,989.97	314,354.76
Otros Gastos y Pérdidas Extraordinarias	528,989.97	-
Estimaciones, Depreciaciones, Deterioros, Obsolescencia y Amortizaciones	-	-
Provisiones	-	-
Disminución de Inventarios	-	-
Aumento por Insuficiencia de Estimaciones por Pérdida o Deterioro y Obsolescencia	-	-
Aumento por Insuficiencia de Provisiones	-	314,354.76
Otros Gastos	-	-
Inversión Pública	-	-
Inversión Pública no Capitalizable	-	-
Total de Gastos y Otras Pérdidas	13,098,428.76	3,618,998.30
Resultados del Ejercicio (Ahorro/Desahorro)	1,436,958.98	410,505.18

Bajo protesta de decir verdad declaramos que los Estados Financieros y sus Notas, son razonablemente correctos y son responsabilidad del emisor


C.P. Miguel Ángel Muciño Montiel
Enc. Dir. Gral. de Administración y Finanzas
Elaboró


Lic. Oliver Gerardo Real Carpio
Encargado del Despacho de la Procuraduría
Ambiental del Estado de Sonora
Autorizó


PROCURADURÍA AMBIENTAL DEL ESTADO DE SONORA


ETCA-4-04

Estado de Variación a la Hacienda Pública
Del 01 de enero al 30 de septiembre de 2018

TRIMESTRE: TERCERO

Concepto	Hacienda Pública / Patrimonio Contribuido	Hacienda Pública / Patrimonio Generado de Ejercicios Anteriores	Hacienda Pública / Patrimonio Generado del Ejercicio	Exceso o Insuficiencia en la Actualización de la Hacienda Pública / Patrimonio	Total
Hacienda Pública / Patrimonio Contribuido Neto de 2017	4,752,942.30				4,752,942.30
Aportaciones	4,752,942.30				
Donaciones de Capital					
Actualización de la Hacienda Pública/Patrimonio					
Hacienda Pública / Patrimonio Generado Neto de 2017		- 2,203,893.04	- 1,149,282.92		3,353,175.96
Resultados del Ejercicio (Ahorro/Desahorro)			- 1,149,282.92		1,149,282.92
Resultados de Ejercicios Anteriores		- 2,203,893.04			2,203,893.04
Revalúos					
Reservas					
Rectificaciones de Resultados de Ejercicios Anteriores					
Exceso o Insuficiencia en la Actualización de la Hacienda Pública / Patrimonio Neto de 2017					
Resultado por Posición Monetaria					
Resultado por Tenencia de Activos no Monetarios					
Hacienda Pública / Patrimonio Neto Final de 2017	4,752,942.30	- 2,203,893.04	- 1,149,282.92		1,399,766.34
Cambios en la Hacienda Pública / Patrimonio Contribuido Neto de 2018	23,275.17				23,275.17
Aportaciones	23,275.17				
Donaciones de Capital					
Actualización de la Hacienda Pública/Patrimonio					
Variaciones de la Hacienda Pública / Patrimonio Generado Neto de 2018		- 1,149,282.92	2,586,241.90		1,436,958.98
Resultados del Ejercicio (Ahorro/Desahorro)			1,436,958.98		1,436,958.98
Resultados de Ejercicios Anteriores		- 1,149,282.92	1,149,282.92		
Revalúos					
Reservas					
Rectificaciones de Resultados de Ejercicios Anteriores					
Cambios en el Exceso o Insuficiencia en la Actualización de la Hacienda Pública / Patrimonio Neto de 2018					
Resultado por Posición Monetaria					
Resultado por Tenencia de Activos no Monetarios					
Hacienda Pública / Patrimonio Neto Final de 2018	4,729,667.13	- 3,353,175.96	1,436,958.98		2,813,450.15


C.P. Miguel Angel Mucifio Montiel
Enc. Dir. Gral. de Administración y Finanzas
Elaboró


Lic. Oliver Gerardo Real Carpio
Encargado del Despacho de la Procuraduría
Ambiental del Estado de Sonora
Autorizó

Sistema Estatal de Evaluación
Estado de Cambios en la Situación Financiera
PROCURADURÍA AMBIENTAL DEL ESTADO DE SONORA
 Del 01 de enero al 30 de septiembre de 2018
 (PESOS)

ETCA-I-05

TRIMESTRE: TERCERO

	Origen	Aplicación
Activo	500,573.16	1,179,396.03
Activo Circulante	59,233.03	1,093,323.79
Efectivo y Equivalentes		1,051,088.43
Derechos a Recibir Efectivo o Equivalentes		42,235.36
Derechos a Recibir Bienes o Servicios	59,233.03	
Inventario		
Almacenes		
Estimación por Pérdida o Deterioro de Activos Circulantes		
Otros Activos Circulantes		
Activo No Circulante	441,340.13	86,072.24
Inversiones Financieras a Largo Plazo		
Derechos a Recibir Efectivo o Equivalentes a Largo Plazo		
Bienes Inmuebles, Infraestructura y Construcciones en Proceso		
Bienes Muebles	66,550.16	86,072.24
Activos Intangibles		
Depreciación, Deterioro y Amortización Acumulada de Bienes	374,789.97	
Activos Diferidos		
Estimación por Pérdida o Deterioro de Activos no Circulantes		
Otros Activos no Circulantes		
Pasivo	79,021.84	277,219.56
Pasivo Circulante	79,021.84	277,219.56
Cuentas por Pagar a Corto Plazo	79,021.84	277,219.56
Documentos por Pagar a Corto Plazo		
Porción a Corto Plazo de la Deuda Pública a Largo Plazo		
Títulos y Valores a Corto Plazo		
Pasivos Diferidos a Corto Plazo		
Fondos y Bienes de Terceros en Garantía y/o Administración a Corto Plazo		
Provisiones a Corto Plazo		
Otros Pasivos a Corto Plazo		
Pasivo No Circulante	0.00	0.00
Cuentas por Pagar a Largo Plazo		
Documentos por Pagar a Largo Plazo		
Deuda Pública a Largo Plazo		
Pasivos Diferidos a Largo Plazo		
Fondos y Bienes de Terceros en Garantía y/o en Administración a Largo Plazo		
Provisiones a Largo Plazo		
HACIENDA PUBLICA/PATRIMONIO	-1,916,216.98	1,172,558.09
Hacienda Pública/Patrimonio Contribuido	0.00	23,275.17
Aportaciones		23,275.17
Donaciones de Capital		
Actualización de la Hacienda Pública/Patrimonio		
Hacienda Pública/Patrimonio Generado	-1,916,216.98	1,149,282.92
Resultados del Ejercicio (Ahorro/ Desahorro)	1,436,958.98	
Resultados de Ejercicios Anteriores	-3,353,175.96	1,149,282.92
Revalúos		
Reservas		
Rectificaciones de Resultados de Ejercicios Anteriores		
Excesos o Insuficiencia en la Actualización de la Hacienda Pública/Patrimonio	0.00	0.00
Resultado por Posición Monetaria		
Resultado por Tenencia de Activos no Monetarios		

Bajo protesta de decir verdad declaramos que los Estados Financieros y sus Notas, son razonablemente correctos y son responsabilidad del emisor.

C.P. Miguel Angel Muciño Montiel
 Enc. Dir. Gral. de Administración y Finanzas
 Elaboró

Lic. Oliver Gerardo Real Carpio
 Encargado del Despacho de la Procuraduría
 Ambiental del Estado de Sonora
 Autorizó

Sistema Estatal de Evaluación
Estado de Flujos de Efectivo
PROCURADURÍA AMBIENTAL DEL ESTADO DE SONORA
 Del 01 de enero Al 30 de septiembre de 2018
 (PESOS)

ETCA-I-06

TRIMESTRE: TERCERO

Concepto	2018	2017
Flujos de Efectivo de las Actividades de Operación	14,496,686.49	14,676,479.95
Origen		
Impuestos		
Cuotas y Aportaciones de Seguridad Social		
Contribuciones de mejoras		
Derechos	1,675,334.00	
Productos de Tipo Corriente	0.00	1,581,012.63
Aprovechamientos de Tipo Corriente	2,192,659.88	
Ingresos por Venta de Bienes y Servicios		
Ingresos no Comprendidos en las Fracciones de la Ley de Ingresos Causados en Ejercicios Fiscales Anteriores		
Pendientes de Liquidación o Pago		
Participaciones y Aportaciones		
Transferencias, Asignaciones y Subsidios y Otras Ayudas	10,628,692.61	13,095,467.32
Otros Orígenes de Operación	12,507,187.84	14,710,640.03
Aplicación		
Servicios Personales	9,472,666.34	11,939,931.91
Materiales y Suministros	391,971.18	395,516.18
Servicios Generales	2,602,193.19	2,249,793.17
Transferencias Internas y Asignaciones al Sector Público		
Transferencias al resto del Sector Público		
Subsidios y Subvenciones		
Ayudas Sociales		
Pensiones y Jubilaciones		
Transferencias a Fideicomisos, Mandatos y Contratos Análogos		
Transferencias a la Seguridad Social		
Donativos		
Transferencias al Exterior		
Participaciones		
Aportaciones		
Convenios	40,357.13	125,398.77
Otras Aplicaciones de Operación	1,989,498.65	-34,160.08
Flujos Netos de Efectivo por Actividades de Operación		
Flujos de Efectivo de las Actividades de Inversión	0.00	-17,996.00
Origen		
Bienes Inmuebles, Infraestructura y Construcciones en Proceso		-17,996.00
Bienes Muebles		
Otros Orígenes de Inversión	110,925.01	0.00
Aplicación	110,925.01	
Bienes Inmuebles, Infraestructura y Construcciones en Proceso		
Bienes Muebles		
Otras Aplicaciones de Inversión	-110,925.01	-17,996.00
Flujos Netos de Efectivo por Actividades de Inversión		
Flujo de Efectivo de las Actividades de Financiamiento	0.00	0.00
Origen		
Endeudamiento Neto		
Interno		
Externo		
Otros Orígenes de Financiamiento	0.00	0.00
Aplicación		
Servicios de la Deuda		
Interno		
Externo		
Otras Aplicaciones de Financiamiento	0.00	0.00
Flujos netos de Efectivo por Actividades de Financiamiento		
Incremento/Disminución Neta en el Efectivo y Equivalentes al Efectivo	1,878,573.64	-52,156.08
Efectivo y Equivalentes al Efectivo al Inicio del Ejercicio	191,509.05	243,665.14
Efectivo y Equivalentes al Efectivo al Final del Ejercicio	2,070,082.69	191,509.06