



Sistema Estatal de Evaluación
Estado Analítico del Ejercicio Presupuesto de Egresos
Clasificación Económica (por Tipo de Gasto)
PROCURADURÍA AMBIENTAL DEL ESTADO DE SONORA
 Del 01 de enero al 30 de septiembre de 2018

TRIMESTRE: TERCERO

(PESOS)

Concepto	Egresos Aprobado Anual (1)	Ampliaciones/ (Reducciones) (2)	Egresos Modificado Anual (3=1+2)	Egresos Devengado Acumulado (4)	Egresos Pagado Acumulado (5)	Subejercicio (6 = 3 - 4)
Gasto Corriente	17,290,585	2,028,500	19,319,085	12,569,439	12,472,381	6,749,646
Gasto de Capital	220,000	9,500	229,500	110,925	110,925	118,575
Amortización del la Deuda y Disminución de Pasivos			0			0
Pensiones y Jubilaciones			0			0
Participaciones			0			0
Total del Gasto	17,510,585	2,038,000	19,548,585	12,680,364	12,583,306	6,868,221



C.P. Miguel Ángel Muciño Montiel
 Enc. Dir. Gral. de Administración y Finanzas
 Elaboró


Lic. Oliver Gerardo Real Carpio
 Encargado del Despacho de la Procuraduría
 Ambiental del Estado de Sonora
 Autorizó

Sistema Estatal de Evaluación
Estado Analítico del Ejercicio Presupuesto de Egresos
Clasificación Administrativa (Por Unidad Administrativa)
PROCURADURÍA AMBIENTAL DEL ESTADO DE SONORA
Del 01 de enero al 30 de septiembre de 2018
(PESOS)


TRIMESTRE: TERCERO

Clasificación Administrativa (Por Unidad Administrativa)	Egresos Aprobado Anual (1)	Ampliaciones/ (Reducciones) (2)	Egresos Modificado Anual (3=1+2)	Egresos Devengado Acumulado (4)	Egresos Pagado Acumulado (5)	Subejercicio (6 = 3 - 4)
Oficina del Procurador	3,764,915	650,000	4,414,915	2,859,372	2,771,984	1,555,543
Dirección General de Inspección y Vigilancia	7,014,952	750,000	7,764,952	5,353,890	5,344,220	2,411,062
Dirección General de Asuntos Jurídicos	1,566,576	425,000	1,991,576	1,416,653	1,416,653	574,923
Dirección General de Administración y Finanzas	3,874,822	115,000	3,989,822	2,203,726	2,203,726	1,786,096
Dirección General de Recursos Naturales y Fomento Ambiental	1,289,319	98,000	1,387,319	846,723	846,723	540,596



Total del Gasto	17,510,585	2,038,000	19,548,585	12,680,364	12,583,306	6,868,221
-----------------	------------	-----------	------------	------------	------------	-----------


C.P. Miguel Ángel Muciño Montiel
 Enc. Dir. Gral. de Administración y Finanzas
 Elaboró


Lic. Oliver Gerardo Real Carpio
 Encargado del Despacho de la Procuraduría
 Ambiental del Estado de Sonora
 Autorizó

PROCURADURÍA AMBIENTAL DEL ESTADO DE SONORA

Estado Analítico del Ejercicio del Presupuesto de Egresos Detallado - LDF

Clasificación Administrativa

Del 01 de enero al 30 de septiembre de 2018

TRIMESTRE: TERCERO

(PESOS)

Concepto (c)	Egresos					Subejercicio (e)
	Aprobado (d)	Ampliaciones/ (Reducciones)	Modificado	Devengado	Pagado	
I. Gasto No Etiquetado (I=A+B+C+D+E+F+G+H)						
Oficina del Procurador	17,510,585.00	2,038,000.00	19,548,585.00	12,680,364.00	12,583,305.58	6,868,221.00
Dirección General de Inspección y Vigilancia	3,764,915.25	650,000.00	4,414,915.25	2,859,372.00	2,771,983.79	1,555,543.25
Dirección General de Asuntos Jurídicos	7,014,952.48	750,000.00	7,764,952.48	5,353,890.00	5,344,219.79	2,411,062.48
Dirección General de Administración y Finanzas	1,566,575.80	425,000.00	1,991,575.80	1,416,653.00	1,416,653.00	574,922.80
Dirección General de Recursos Naturales y Fomento Ambiental	3,874,822.12	115,000.00	3,989,822.12	2,203,726.00	2,203,726.00	1,786,096.12
	1,289,319.35	98,000.00	1,387,319.35	846,723.00	846,723.00	540,596.35
II. Gasto Etiquetado (II=A+B+C+D+E+F+G+H)						
A. Dependencia o Unidad Administrativa 1						
B. Dependencia o Unidad Administrativa 2						
C. Dependencia o Unidad Administrativa 3						
D. Dependencia o Unidad Administrativa 4						
E. Dependencia o Unidad Administrativa 5						
F. Dependencia o Unidad Administrativa 6						
G. Dependencia o Unidad Administrativa 7						
H. Dependencia o Unidad Administrativa xx						
III. Total de Egresos (III = I + II)	17,510,585.00	2,038,000.00	19,548,585.00	12,680,364.00	12,583,305.58	6,868,221.00

C.P. Miguel Ángel Muciño Montiel
Enc. Dir. Gral. de Administración y Finanzas
Elaboró

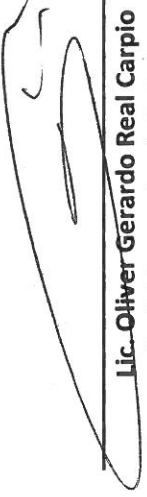
Lic. Oliver Gerardo Real Carpio
Encargado del Despacho de la Procuraduría
Ambiental del Estado de Sonora
Autorizó

Sistema Estatal de Evaluación
Estado Analítico del Ejercicio Presupuesto de Egresos
Clasificación Administrativa (Por Poderes)
PROCURADURÍA AMBIENTAL DEL ESTADO DE SONORA
Del 01 de enero al 30 de septiembre de 2018
(PESOS)

TRIMESTRE: TERCERO

Clasificación Administrativa (Por Poderes)	Egresos Aprobado Anual (1)	Ampliaciones/ (Reducciones) (2)	Egresos Modificado Anual (3=1+2)	Egresos Devengado Acumulado (4)	Egresos Pagado Acumulado (5)	Subejercicio (6 = 3 - 4)
Poder Ejecutivo	17,510,585	2,038,000	19,548,585	12,680,364	12,583,306	6,868,221
Poder Legislativo			0			0
Poder Judicial			0			0
Órganos Autónomos			0			0
Total del Gasto	17,510,585	2,038,000	19,548,585	12,680,364	12,583,306	6,868,221


C.P. Miguel Angel Muciño Montiel
 Enc. Dir. Gral. de Administración y Finanzas
 Elaboró

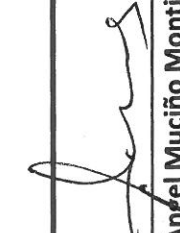

Lic. Oliver Gerardo Real Carpio
 Encargado del Despacho de la Procuraduría
 Ambiental del Estado de Sonora
 Autorizó


Sistema Estatal de Evaluación
Estado Analítico del Ejercicio Presupuesto de Egresos
Clasificación Administrativa (Por Tipo de Organismos o Entidad Paraestatal)
PROCURADURIA AMBIENTAL DEL ESTADO DE SONORA
Del 01 de enero al 30 de septiembre de 2018

TRIMESTRE: TERCERO

(PESOS)

Concepto	Egresos Aprobado Anual (1)	Ampliaciones/ (Reducciones) (2)	Egresos Modificado Anual (3=1+2)	Egresos Devengado Acumulado (4)	Egresos Pagado Acumulado (5)	Subejercicio (6 = 3 - 4)
Entidades Paraestatales y Fideicomisos No Empresariales y No Financieros	17,510,585	2,038,000	19,548,585	12,680,364	12,583,306	6,868,221
Instituciones Públicas de la Seguridad Social			0			0
Entidades Paraestatales Empresariales No Financieras con Participación Estatal Mayoritaria			0			0
Fideicomisos Empresariales No Financieros con Participación Estatal Mayoritaria			0			0
Entidades Paraestatales Empresariales Financieras Monetarias con Participación Estatal Mayoritaria			0			0
Entidades Paraestatales Empresariales Financieras No Monetarias con Participación Estatal Mayoritaria			0			0
Fideicomisos Financieros Públicos con Participación Estatal Mayoritaria			0			0
Total del Gasto	17,510,585	2,038,000	19,548,585	12,680,364	12,583,306	6,868,221


C.P. Miguel Ángel Muciño Montiel
 Enc. Dir. Gral. de Administración y Finanzas
 Elaboró


Lic. Oliver Gerardo Real Carpio
 Encargado del Despacho de la Procuraduría
 Ambiental del Estado de Sonora
 Autorizó

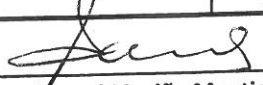
Sistema Estatal de Evaluación
Estado Analítico del Ejercicio Presupuesto de Egresos
Clasificación Funcional (Finalidad y Función)
PROCURADURÍA AMBIENTAL DEL ESTADO DE SONORA
Del 01 de enero al 30 de septiembre de 2018


ETCA-II-11

(PESOS)

TRIMESTRE: TERCERO

Concepto	Egresos Aprobado Anual (1)	Ampliaciones/ (Reducciones) (2)	Egresos Modificado Anual (3=1+2)	Egresos Devengado Acumulado (4)	Egresos Pagado Acumulado (5)	Subejercicio (6 = 3 - 4)
Gobierno	0	0	0	0	0	0
Legislación			0			0
Justicia			0			0
Coordinación de la Política de Gobierno			0			0
Relaciones Exteriores			0			0
Asuntos Financieros y Hacendarios			0			0
Seguridad Nacional			0			0
Asuntos de Orden Público y Seguridad Interior			0			0
Otros Servicios Generales			0			0
Desarrollo Social	17,510,585	2,038,000	19,548,585	12,680,364	12,583,306	6,868,221
Protección Ambiental	17,510,585	2,038,000	19,548,585	12,680,364	12,583,306	6,868,221
Viviendas y Servicios a la Comunidad			0			0
Salud			0			0
Recreación, Cultura y Otras Manifestaciones Sociales			0			0
Educación			0			0
Protección Social			0			0
Otros Asuntos Sociales			0			0
Desarrollo Económico	0	0	0	0	0	0
Asuntos Económicos, Comerciales y Laborales en General			0			0
Agropecuaria, Silvicultura, Pesca y Caza			0			0
Combustibles y Energía			0			0
Minería, Manufacturas y Construcción			0			0
Transporte			0			0
Comunicaciones			0			0
Turismo			0			0
Ciencia, Tecnología e Innovación			0			0
Otras Industrias y Otros Asuntos Económicos			0			0
Otras No Clasificadas en funciones anteriores	0	0	0	0	0	0
Transacciones de la Deuda Pública / Costo financiero de la Deuda	0	0	0	0	0	0
Transferencias, Participaciones y Aportaciones entre Diferentes Niveles y Órdenes de gobierno			0			0
Saneamiento del Sistema Financiero			0			0
Adeudos de ejercicios Fiscales Anteriores			0			0
Total del Gasto	17,510,585	2,038,000	19,548,585	12,680,364	12,583,306	6,868,221


C.P. Miguel Ángel Muciño Montiel
 Enc. Dir. Gral. de Administración y Finanzas
 Elaboró


Lic. Oliver Gerardo Real Carpio
 Encargado del Despacho de la Procuraduría
 Ambiental del Estado de Sonora
 Autorizó

Sistema Estatal de Evaluación
PROCURADURIA AMBIENTAL DEL ESTADO DE SONORA

ETCA-II-12

Estado Analítico del Ejercicio del Presupuesto de Egresos Detallado - LDF

Clasificación Funcional (Finalidad y Función)

Del 01 de enero al 30 de septiembre de 2018

(PESOS)

TRIMESTRE: TERCERO

Concepto (c)	Egresos					Subejercicio (e)
	Aprobado (d)	Ampliaciones/ (Reducciones)	Modificado	Devengado	Pagado	
I. Gasto No Etiquetado (=A+B+C+D)	17,510,585.00	2,038,000.00	19,548,585.00	12,680,364.00	12,583,305.79	6,868,221.00
A. Gobierno (A=a1+a2+a3+a4+a5+a6+a7+a8)						
a1) Legislación						
a2) Justicia						
a3) Coordinación de la Política de Gobierno						
a4) Relaciones Exteriores						
a5) Asuntos Financieros y Hacendados						
a6) Seguridad Nacional						
a7) Asuntos de Orden Público y de Seguridad Interior						
a8) Otros Servicios Generales						
B. Desarrollo Social (B=b1+b2+b3+b4+b5+b6+b7)	17,510,585.00	2,038,000.00	19,548,585.00	12,680,364.00	12,583,305.79	6,868,221.00
b1) Protección Ambiental	17,510,585.00	2,038,000.00	19,548,585.00	12,680,364.00	12,583,305.79	6,868,221.00
b2) Vivienda y Servicios a la Comunidad						
b3) Salud						
b4) Recreación, Cultura y Otras Manifestaciones Sociales						
b5) Educación						
b6) Protección Social						
b7) Otros Asuntos Sociales						
C. Desarrollo Económico (C=c1+c2+c3+c4+c5+c6+c7+c8+c9)						
c1) Asuntos Económicos, Comerciales y Laborales en General						
c2) Agropecuaria, Silvicultura, Pesca y Caza						
c3) Combustibles y Energía						
c4) Minería, Manufacturas y Construcción						

Concepto (c)	Egresos					Subejercicio (e)
	Aprobado (d)	Ampliaciones/ (Reducciones)	Modificado	Devengado	Pagado	
c5) Transporte c6) Comunicaciones c7) Turismo c8) Ciencia, Tecnología e Innovación c9) Otras Industrias y Otros Asuntos Económicos D. Otras No Clasificadas en Funciones Anteriores (D=d1+d2+d3+d4) d1) Transacciones de la Deuda Pública / Costo Financiero de la Deuda d2) Transferencias, Participaciones y Aportaciones Entre Diferentes Niveles y Ordenes de Gobierno d3) Saneamiento del Sistema Financiero d4) Adeudos de Ejercicios Fiscales Anteriores II. Gasto Etiquetado (II=A+B+C+D) A. Gobierno (A=a1+a2+a3+a4+a5+a6+a7+a8) a1) Legislación a2) Justicia a3) Coordinación de la Política de Gobierno a4) Relaciones Exteriores a5) Asuntos Financieros y Hacendarios a6) Seguridad Nacional a7) Asuntos de Orden Público y de Seguridad Interior a8) Otros Servicios Generales B. Desarrollo Social (B=b1+b2+b3+b4+b5+b6+b7) b1) Protección Ambiental b2) Vivienda y Servicios a la Comunidad b3) Salud b4) Recreación, Cultura y Otras Manifestaciones Sociales b5) Educación b6) Protección Social b7) Otros Asuntos Sociales						

Concepto (c)	Egresos					Subejercicio (e)
	Aprobado (d)	Ampliaciones/ (Reducciones)	Modificado	Devengado	Pagado	
C. Desarrollo Económico (C=c1+c2+c3+c4+c5+c6+c7+c8+c9) c1) Asuntos Económicos, Comerciales y Laborales en General c2) Agropecuaria, Silvicultura, Pesca y Caza c3) Combustibles y Energía c4) Minería, Manufacturas y Construcción c5) Transporte c6) Comunicaciones c7) Turismo c8) Ciencia, Tecnología e Innovación c9) Otras Industrias y Otros Asuntos Económicos	-	-	-	-	-	-
D. Otras No Clasificadas en Funciones Anteriores (D=d1+d2+d3+d4) d1) Transacciones de la Deuda Pública / Costo Financiero de la Deuda d2) Transferencias, Participaciones y Aportaciones Entre Diferentes Niveles y d3) Saneamiento del Sistema Financiero d4) Adeudos de Ejercicios Fiscales Anteriores	-	-	-	-	-	-
III. Total de Egresos (III = I + II)	17,510,585.00	2,038,000.00	19,548,585.00	12,680,364.00	12,583,305.79	6,868,221.00

C.P. Miguel Angel Mucio Montiel
Enc. Dir. Graf. de Administración y Finanzas
Elaboró

Lic. Oliver Gerardo Real Carpio
Encargado del Despacho de la Procuraduría
Ambiental del Estado de Sonora
Autorizó

Sistema Estatal de Evaluación
Estado Analítico del Ejercicio Presupuesto de Egresos
Por Partida del Gasto

ETCA-II-13

PROCURADURÍA AMBIENTAL DEL ESTADO DE SONORA

Del 01 de enero al 30 de septiembre de 2018

(PESOS)

TRIMESTRE: TERCERO

Ejercicio del Presupuesto por Partida / Descripción	Egresos Aprobado Anual (1)	Ampliaciones/ (Reducciones) (2)	Egresos Modificado Anual (3=1+2)	Egresos Devengado Acumulado (4)	Egresos Pagado Acumulado (5)	Subejercicio (6 = 3 - 4)	% Avance Anual (7= 4/3)
1000	12,572,585.00	1,845,874.00	14,418,459.00	9,517,417.34	9,472,666.34	4,901,041.66	66%
1100	6,799,370.45	1,120,594.07	7,919,964.52	5,226,856.11	5,182,105.11	2,693,108.41	66%
113	6,799,370.45	1,120,594.07	7,919,964.52	5,226,856.11	5,182,105.11	2,693,108.41	66%
11301	1,683,561.73		1,683,561.73	1,298,487.80	1,298,487.80	385,073.93	77%
11306	3,766,348.71	1,120,594.07	4,886,942.78	3,056,517.81	3,011,766.81	1,830,424.97	63%
11307	766,369.07		766,369.07	523,110.66	523,110.66	243,258.41	68%
11310	583,090.94		583,090.94	348,739.84	348,739.84	234,351.10	60%
1200	800,000.00		800,000.00	19,000.00	19,000.00	781,000.00	0%
121	780,000.00		780,000.00	0.00	0.00	780,000.00	0%
12101	780,000.00		780,000.00	0.00	0.00	780,000.00	0%
123	20,000.00		20,000.00	19,000.00	19,000.00	1,000.00	95%
12301	20,000.00		20,000.00	19,000.00	19,000.00	1,000.00	95%
1300	333,678.64		333,679	111,159.96	111,159.96	222,518.68	33%
131	123,840.24		123,840	97,905.96	97,905.96	25,934.28	79%
13101	123,840.24		123,840	97,905.96	97,905.96	25,934.28	79%
132	209,838.40		209,838	13,254.00	13,254.00	196,584	6%
13201	26,413.20		26,413	13,254.00	13,254.00	13,159	50%
13202	183,425.20		183,425	0.00	0.00	183,425	0%
1400	3,770,719.21	265,279.93	4,035,999.14	3,325,054.98	3,325,054.98	710,944.16	82%
141	2,384,972.55		2,384,972.55	1,857,400.54	1,857,400.54	527,572.01	77%
14102	291.48		291.48	225.15	225.15	66.33	81%
14103	929.00		929.00	749.52	749.52	179.48	81%
14104	28,343.42		28,343.42	25,497.05	25,497.05	2,846.37	90%