

Ejercicio del Presupuesto por Partida / Descripción	Egresos Aprobado Anual (1)	Ampliaciones/ (Reducciones) (2)	Egresos Modificado Anual (3=1+2)	Egresos Devengado Acumulado (4)	Egresos Pagado Acumulado (5)	Subejercicio (6 = 3 - 4)	% Avance Anual (7 = 4/3)
14106 Otras prestaciones de seguridad social	1,126,967.49		1,126,967.49	1,019,920.53	1,019,920.53	107,046.96	91%
14107 Cuotas para infraestructura, equipamientos	56,397.44		56,397.44	50,948.52	50,948.52	5,448.92	90%
14108 Aportaciones para la atención de enfermedades	88,650.00		88,650.00	72,252.00	72,252.00	16,398.00	82%
14109 Aportaciones por servicio medico en el	1,083,393.72		1,083,393.72	687,807.77	687,807.77	395,585.95	63%
142 Aportaciones a fondos de vivienda	283,475.16		283,475.16	254,743.52	254,743.52	28,731.64	90%
14202 Cuotas al fovisssteson	283,475.16		283,475.16	254,743.52	254,743.52	28,731.64	90%
143 Aportaciones al sistema para el retiro	996,545.02		996,545.02	904,790.10	904,790.10	91,754.92	91%
14303 Pagos de Defunciones, Pensiones y Jubilaciones	996,545.02		996,545.02	904,790.10	904,790.10	91,754.92	91%
144 Aportaciones para seguros	105,726.48	265,279.93	371,006.41	308,120.82	308,120.82	62,885.59	
14402 Seguro de Retiro Estatal	5,280.00	5,280.00	10,560.00	3,905.00	3,905.00	6,655.00	37%
14404 Otros Seguros de Carácter laboral	100,446.48	259,999.93	360,446.41	304,215.82	304,215.82	56,230.59	84%
1500 Otras prestaciones sociales	868,816.70	460,000.00	1,328,816.70	835,346.29	835,346.29	493,470.41	63%
151 Cuotas para el fondo de ahorro	350,556.88	0.00	350,556.88	257,509.81	257,509.81	93,047.07	
15101 Aportaciones al fondo de ahorro	350,556.88	0.00	350,556.88	257,509.81	257,509.81	93,047.07	73%
159 Otras prestaciones sociales y económicas	518,259.82	230,000.00	748,259.82	577,836.48	577,836.48	170,423.34	77%
15901 Otras prestaciones	518,259.82	230,000.00	748,259.82	577,836.48	577,836.48	170,423.34	77%

Ejercicio del Presupuesto por Partida / Descripción		Egresos Aprobado Anual (1)	Ampliaciones/ (Reducciones) (2)	Egresos Modificado Anual (3=1+2)	Egresos Devengado Acumulado (4)	Egresos Pagado Acumulado (5)	Subejercicio (6 = 3 - 4)	% Avance Anual (7= 4/3)
2000	Materiales y Suministros	816,166.00	33,626.00	849,792.00	408,980.14	393,550.13	440,811.86	48%
2100	Materiales de Administración	233,671.00	1,726.00	235,397.00	96,278.52	89,319.22	139,118.48	41%
211	Materiales, útiles y equipos menores de	99,761.00	0.00	99,761.00	31,695.16	31,695.16	68,065.84	32%
21101	Materiales, útiles y equipos menores de oficina	99,761.00		99,761.00	31,695.16	31,695.16	68,065.84	32%
212	Materiales y útiles de impresión y	62,000.00	0.00	62,000.00	33,404.54	26,445.24	28,595.46	54%
21201	Materiales y útiles de impresión y reproducción	62,000.00		62,000.00	33,404.54	26,445.24	28,595.46	54%
214	Materiales y útiles para procesamiento de	2,999.00	1,500.00	4,499.00	3,625.15	3,625.15	873.85	81%
21401	Materiales y útiles para procesamiento de	2,999.00	1,500.00	4,499.00	3,625.15	3,625.15	873.85	81%
215	Material para información	1,250.00	0.00	1,250.00	700.01	700.01	549.99	56%
21501	Material para información	1,250.00		1,250.00	700.01	700.01	549.99	56%
216	Material de Limpieza	49,001.00	0.00	49,001.00	7,967.66	7,967.66	41,033.34	16%
21601	Material de Limpieza	49,001.00		49,001.00	7,967.66	7,967.66	41,033.34	16%
218	Placas, engomados, calcomanías y	18,660.00	226.00	18,886.00	18,886.00	18,886.00	0.00	100%
21801	Placas, engomados, calcomanías y hologramas	18,660.00	226.00	18,886.00	18,886.00	18,886.00	0.00	100%
2200	Alimentos y utensilios	26,619.00	12,300.00	38,919.00	28,416.90	28,416.90	10,502.10	73%
221	Productos alimenticios para personas	26,150.00	12,000.00	38,150.00	27,862.63	27,862.63	10,287.37	73%
22101	Productos alimenticio para el personal	16,950.00	12,000.00	28,950.00	23,091.78	23,091.78	5,858.22	80%
22105	Productos alimenticio para las personas	1,000.00		1,000.00	0.00	0.00	1,000.00	0%
22106	Adquisición de agua potable	8,200.00		8,200.00	4,770.85	4,770.85	3,429.15	58%
223	Utensilios para el servicio de alimentación	469.00	300.00	769.00	554.27	554.27	214.73	72%
22301	Utensilios para el servicio de alimentación	469.00	300.00	769.00	554.27	554.27	214.73	72%
2400	Materiales y Artículos de Construcción y de	4,381.20	12,100.00	16,481.20	12,952.70	12,952.70	3,528.50	79%
246	Material eléctrico y electrónico	900.00	1,100.00	2,000.00	1,570.80	1,570.80	429.20	79%
24601	Material eléctrico y electrónico	900.00	1,100.00	2,000.00	1,570.80	1,570.80	429.20	79%
248	Materiales complementarios	3,481.20	11,000.00	14,481.20	11,381.90	11,381.90	3,099.30	79%
24801	Materiales complementarios	3,481.20	11,000.00	14,481.20	11,381.90	11,381.90	3,099.30	79%
2500	Productos químicos, farmacéuticos y de	0.00	400.00	400.00	297.25	297.25	102.75	74%
253	Medicinas y productos	0.00	400.00	400.00	297.25	297.25	102.75	74%
25301	Medicinas y productos	0.00	400.00	400.00	297.25	297.25	102.75	74%
2600	Combustibles, lubricantes y aditivos	412,759.24	0.00	412,759.24	241,245.27	232,774.56	171,513.97	58%

Ejercicio del Presupuesto por Partida / Descripción		Egresos Aprobado Anual (1)	Ampliaciones/ (Reducciones) (2)	Egresos Modificado Anual (3=1+2)	Egresos Devengado Acumulado (4)	Egresos Pagado Acumulado (5)	Subejercicio (6 = 3 - 4)	% Avance Anual (7= 4/3)
261	Combustibles, lubricantes y aditivos	412,759.24	0.00	412,759.24	241,245.27	232,774.56	171,513.97	58%
26101	Combustibles.	412,759.24		412,759.24	241,245.27	232,774.56	171,513.97	58%
2700	Vestuarios, blancos, prendas de protección y	69,358.80	0.00	69,358.80	0.00	0.00	69,358.80	0%
271	Vestuario y Uniformes	36,000.00	0.00	36,000.00	0.00	0.00	36,000.00	0%
27101	Vestuario y Uniformes	36,000.00		36,000.00	0.00	0.00	36,000.00	0%
272	Prendas de seguridad y protección al	33,358.80	0.00	33,358.80	0.00	0.00	33,358.80	0%
27201	Prendas de seguridad y protección al personal	33,358.80		33,358.80	0.00	0.00	33,358.80	0%
2900	Herramientas, refacciones y accesorios	69,376.76	7,100.00	76,476.76	29,789.50	29,789.50	46,687.26	39%
291	Herramientas menores	0.00	2,000.00	2,000.00	1,549.01	1,549.01	450.99	77%
29101	Herramientas menores	0.00	2,000.00	2,000.00	1,549.01	1,549.01	450.99	77%
292	Refacciones y accesorios menores de	1,152.60	1,100.00	2,252.60	1,736.46	1,736.46	516.14	77%
29201	Refacciones y accesorios menores de edificio	1,152.60	1,100.00	2,252.60	1,736.46	1,736.46	516.14	77%
293	Refacciones y accesorios menores de mob y	756.00	3,000.00	3,756.00	2,948.00	2,948.00	808.00	78%
29301	Refacciones y accesorios menores de mob y eq	756.00	3,000.00	3,756.00	2,948.00	2,948.00	808.00	78%
294	Refacciones y accesorios menores de equipo	3,499.00	2,000.00	5,499.00	3,800.91	3,800.91	1,698.09	69%
29401	Refacciones y accesorios menores de equipo de	3,499.00	2,000.00	5,499.00	3,800.91	3,800.91	1,698.09	69%
296	Refacciones y accesorios menores de equipo	47,946.16	-10,000.00	37,946.16	0.00	0.00	37,946.16	0%
29601	Refacciones y accesorios menores de equipo de	47,946.16	-10,000.00	37,946.16	0.00	0.00	37,946.16	0%
299	Refacciones y accesorios menores de otros	16,023.00	9,000.00	25,023.00	19,755.12	19,755.12	5,267.88	79%
29901	Refacciones y accesorios menores de otros	16,023.00	9,000.00	25,023.00	19,755.12	19,755.12	5,267.88	79%

AA

Ejercicio del Presupuesto por Partida / Descripción		Egresos Aprobado Anual (1)	Ampliaciones/ (Reducciones) (2)	Egresos Modificado Anual (3=1+2)	Egresos Devengado Acumulado (4)	Egresos Pagado Acumulado (5)	Subejercicio (6=3-4)	% Avance Anual (7=4/3)
3000	Servicios generales	3,901,834.00	149,000.00	4,050,834.00	2,643,041.31	2,606,164.31	1,407,792.69	65%
3100	Servicios básicos	78,011.57	0.00	78,011.57	30,605.29	30,605.29	47,406.28	39%
314	Telefonía Tradicional	38,011.57	0.00	38,011.57	29,497.31	29,497.31	8,514.26	78%
31401	Telefonía tradicional y convencional	38,011.57		38,011.57	29,497.31	29,497.31	8,514.26	78%
317	Servicios de acceso a internet, redes y	30,000.00	0.00	30,000.00	0.00	0.00	30,000.00	0%
31701	Servicios de acceso a internet, redes y	30,000.00		30,000.00	0.00	0.00	30,000.00	0%
318	Servicios postales y telegráficos	10,000.00	0.00	10,000.00	1,107.98	1,107.98	8,892.02	11%
31801	Servicio Postal	10,000.00		10,000.00	1,107.98	1,107.98	8,892.02	11%
3200	Servicio de arrendamiento	534,619.04	0.00	534,619.04	396,828.57	396,828.57	137,790.47	74%
322	Arrendamiento de edificios	503,919.04	0.00	503,919.04	377,635.68	377,635.68	126,283.36	75%
32201	Arrendamiento de edificios	503,919.04		503,919.04	377,635.68	377,635.68	126,283.36	75%
323	Arrendamiento de mobiliario y equipo de	30,500.00		30,500.00	19,192.89	19,192.89	11,307.11	63%
32301	Arrendamiento de mobiliario y equipo.	30,500.00		30,500.00	19,192.89	19,192.89	11,307.11	63%
327	Arrendamiento de activos	200.00		200.00	0.00	0.00	200.00	0%
32701	Patentes, regalías y otros	200.00		200.00	0.00	0.00	200.00	0%
330	Servicios profesionales, científicos, técnicos	1,940,700.00	150,000.00	2,090,700.00	1,643,318.08	1,610,162.09	447,381.92	79%
3300	Servicios profesionales, científicos, técnicos y	1,940,700.00	150,000.00	2,090,700.00	1,643,318.08	1,610,162.09	447,381.92	79%
331	Servicios legales, de contabilidad, auditorías	1,781,300.00	0.00	1,781,300.00	1,343,512.94	1,343,512.94	437,787.06	75%
33101	Servicios legales de contabilidad, auditorías y	1,781,300.00		1,781,300.00	1,343,512.94	1,343,512.94	437,787.06	75%
333	Servicios de consultoría en tecnologías de la	50,800.00	0.00	50,800.00	15,330.47	14,750.47	35,469.53	30%
33301	Servicios de informática	50,800.00		50,800.00	15,330.47	14,750.47	35,469.53	50%
33302	Servicios de consultoría	20,000.00		20,000.00	0.00	0.00	20,000.00	0%
334	Servicios de capacitación	33,600.00	150,000.00	183,600.00	179,140.56	179,140.56	4,459.44	98%
33401	Servicios de capacitación	33,600.00	150,000.00	183,600.00	179,140.56	179,140.56	4,459.44	98%
336	Servicios de apoyo administrativo,	0.00	67,000.00	67,000.00	57,020.11	24,444.12	9,979.89	85%
33603	Fotocopiado e impresión	0.00	7,000.00	7,000.00	5,104.00	3,537.26	1,896.00	73%
33605	Licitaciones, convenios y convocatorias	0.00	60,000.00	60,000.00	51,916.11	20,906.86	8,083.89	87%
338	Servicios de vigilancia	75,000.00	0.00	75,000.00	48,314.00	48,314.00	26,686.00	64%
33801	Servicios de vigilancia	75,000.00		75,000.00	48,314.00	48,314.00	26,686.00	64%
3400	Servicios financieros, bancarios y comerciales	152,557.13	0.00	152,557.13	112,485.00	112,485.00	40,072.13	74%

7

Ejercicio del Presupuesto por Partida / Descripción	Egresos Aprobado Anual (1)	Ampliaciones/ (Reducciones) (2)	Egresos Modificado Anual (3=1+2)	Egresos Devengado Acumulado (4)	Egresos Pagado Acumulado (5)	Subejercicio (6 = 3 - 4)	% Avance Anual (7= 4/3)
341 Servicios financieros y bancarios	22,557.13	0.00	22,557.13	9,642.88	9,642.88	12,914.25	43%
34101 Servicios financieros y bancarios	22,557.13		22,557.13	9,642.88	9,642.88	12,914.25	43%
345 Seguros de bienes patrimoniales	130,000.00		130,000.00	102,842.12	102,842.12	27,157.88	79%
34501 Seguros de bienes patrimoniales	130,000.00		130,000.00	102,842.12	102,842.12	27,157.88	79%
3500 Servicio de mantenimiento y conservación e	384,044.26	7,000.00	391,044.26	264,984.78	261,263.77	126,059.48	68%
351 Conservación y mantenimiento menor de	124,754.26	0.00	124,754.26	60,994.84	60,994.84	63,759.42	49%
35101 Mantenimiento y conservación de inmuebles	124,754.26		124,754.26	60,994.84	60,994.84	63,759.42	49%
352 Instalación, reparación y mantto de mobiliario	4,550.00		4,550.00	586.96	586.96	3,963.04	13%
35201 Mantenimiento y conservación de mobiliario y	4,550.00		4,550.00	586.96	586.96	3,963.04	13%
353 Instalación, reparación y mantto de mobiliario	0.00	7,000.00	7,000.00	4,930.00	4,930.00	2,070.00	70%
35302 Mantenimiento y conservación de bienes	0.00	7,000.00	7,000.00	4,930.00	4,930.00	2,070.00	70%
355 Reparación y mantenimiento de equipo de	244,740.00	0.00	244,740.00	159,786.98	156,065.97	84,953.02	65%
35501 Mantenimiento de equipo de transporte	244,740.00		244,740.00	159,786.98	156,065.97	84,953.02	65%
357 Instalación, reparación y mantenimiento de	0.00	50,000.00	50,000.00	37,700.00	37,700.00	12,300.00	75%
35701 Mantenimiento y conservación de maquinaria y	0.00	50,000.00	50,000.00	37,700.00	37,700.00	12,300.00	75%
358 Servicios de limpieza y manejo de desechos	0.00	2,000.00	2,000.00	986.00	986.00	1,014.00	49%
35801 Servicios de limpieza y manejo de desechos	0.00	2,000.00	2,000.00	986.00	986.00	1,014.00	49%
359 Servicios de jardinería y fumigación	10,000.00	0.00	10,000.00	0.00	0.00	10,000.00	0%
35901 Servicios de jardinería y fumigación	10,000.00		10,000.00	0.00	0.00	10,000.00	0%
3700 Servicio de traslado y viáticos	628,060.13	-8,000.00	620,060.13	159,042.00	159,042.00	461,018.13	26%
371 Pasajes aéreos	154,266.13	-8,000.00	146,266.13	41,364.96	41,364.96	104,901.17	28%
37101 Pasajes aéreos	154,266.13	-8,000.00	146,266.13	41,364.96	41,364.96	104,901.17	28%
372 Pasajes terrestres	42,000.00	0.00	42,000.00	3,812.04	3,812.04	38,187.96	9%
37201 Pasajes terrestres	42,000.00		42,000.00	3,812.04	3,812.04	38,187.96	9%
375 Viáticos en el país	374,094.00	0.00	374,094.00	105,634.00	105,634.00	268,460.00	28%
37501 Viáticos en el país	374,094.00		374,094.00	105,634.00	105,634.00	268,460.00	28%
37502 Gastos de camino	251,500.00		251,500.00	62,934.00	62,934.00	188,566.00	25%
376 Viáticos en el extranjero	122,594.00	0.00	122,594.00	42,700.00	42,700.00	79,894.00	35%
37601 Viáticos en el extranjero	122,594.00		122,594.00	42,700.00	42,700.00	79,894.00	35%
379 Otros servicios de traslado y hospedaje	32,700.00	0.00	32,700.00	8,231.00	8,231.00	24,469.00	25%
37901 Otros servicios de traslado y hospedaje	32,700.00		32,700.00	8,231.00	8,231.00	24,469.00	25%

Ejercicio del Presupuesto por Partida / Descripción		Egresos Aprobado Anual (1)	Ampliaciones/ (Reducciones) (2)	Egresos Modificado Anual (3=1+2)	Egresos Devengado Acumulado (4)	Egresos Pagado Acumulado (5)	Subejercicio (6 = 3 - 4)	% Avance Anual (7= 4/3)
37901	Cuotas	32,700.00		32,700.00	8,231.00	8,231.00	24,469.00	25%
3800	Servicios oficiales	147,841.87	0.00	147,841.87	35,777.59	35,777.59	112,064.28	24%
381	Gastos de ceremonial	50,000.00	0.00	50,000.00	0.00	0.00	50,000.00	0%
38101	Gastos de ceremonial	50,000.00		50,000.00	0.00	0.00	50,000.00	0%
383	Congresos y convenciones	55,000.00	0.00	55,000.00	10,961.49	10,961.49	44,038.51	20%
38301	Congresos y convenciones	55,000.00		55,000.00	10,961.49	10,961.49	44,038.51	20%
385	Gastos de representación	42,841.87	0.00	42,841.87	24,816.10	24,816.10	18,025.77	58%
38501	Gastos de atención y promoción	42,841.87		42,841.87	24,816.10	24,816.10	18,025.77	58%
3900	Otros servicios generales	36,000.00	0.00	36,000.00	0.00	0.00	36,000.00	0%
392	Impuestos y derechos	36,000.00	0.00	36,000.00	0.00	0.00	36,000.00	0%
39201	Impuestos y derechos	36,000.00		36,000.00	0.00	0.00	36,000.00	0%

Ejercicio del Presupuesto por Partida / Descripción		Egresos Aprobado Anual (1)	Ampliaciones/ (Reducciones) (2)	Egresos Modificado Anual (3=1+2)	Egresos Devengado Acumulado (4)	Egresos Pagado Acumulado (5)	Subejercicio (6 = 3 - 4)	% Avance Anual (7= 4/3)
5000	Bienes muebles, inmuebles e	220,000.00		229,500.00	110,925.01	110,925.01	118,574.99	48%
5100	Mobiliario y equipo de administración	170,000.00		170,000.00	110,925.01	110,925.01	59,074.99	65%
511	Muebles de oficina y estantería	66,401.00	0.00	66,401.00	46,478.20	46,478.20	19,922.80	70%
51101	Muebles de oficina y estantería	66,401.00		66,401.00	46,478.20	46,478.20	19,922.80	70%
515	Equipo de computo y tecnologías de la	100,000.00	0.00	100,000.00	60,847.81	60,847.81	39,152.19	61%
51501	Bienes informaticos	100,000.00		100,000.00	60,847.81	60,847.81	39,152.19	61%
519	Otros mobiliarios y equipos de	3,599.00	0.00	3,599.00	3,599.00	3,599.00	0.00	100%
51901	Otros mobiliarios y equipos de administración	3,599.00		3,599.00	3,599.00	3,599.00	0.00	100%
520	Mobiliario y equipo educacional y recreativo	50,000.00	-50,000.00	0.00	0.00	0.00	0.00	
5200	Mobiliario y equipo educacional y recreativo	50,000.00	-50,000.00	0.00	0.00	0.00	0.00	
523	Cámaras fotográficas y de video	50,000.00	-50,000.00	0.00	0.00	0.00	0.00	
52301	Cámaras fotográficas y de video	50,000.00	-50,000.00	0.00	0.00	0.00	0.00	
5900	Activos e intangibles	0.00		59,500.00	0.00	0.00	59,500.00	0%
591	Software	0.00	59,500.00	59,500.00	0.00	0.00	59,500.00	0%
59101	Software	0.00	59,500.00	59,500.00	0.00	0.00	59,500.00	0%
Total del Gasto		17,510,585.00	2,038,000.00	19,548,585.00	12,680,363.8	12,583,305.79	6,868,221.20	65%

C.P. Miguel Ángel Mucifío Montiel
Enc. Dir. Gral. de Administración y Finanzas
Elaboró

Lic. Oliver Gerardo Real Carpio
Encargado del Despacho de la Procuraduría
Ambiental del Estado de Sonora
Autorizó

Sistema Estatal de Evaluación
Estado Analítico del Ejercicio de Presupuesto de Egresos- Detallado – LDF
(Clasificación de Servicios Personales por Categoría)
PROCURADURÍA AMBIENTAL DEL ESTADO DE SONORA

ETCA-II-14


Del 01 de enero al 30 de septiembre de 2018

(PESOS)

TRIMESTRE: TERCERO

Concepto (c)	Egresos					Subejercicio (e)
	Aprobado (d)	Ampliaciones/ (Reducciones)	Modificado	Devengado	Pagado	
I. Gasto No Etiquetado (I=A+B+C+D+E+F)	12,572,585.00	1,845,874.00	14,418,459.00	9,517,417.34	9,472,666.34	4,901,041.66
A. Personal Administrativo y de Servicio Público	12,572,585.00	1,845,874.00	14,418,459.00	9,517,417.34	9,472,666.34	4,901,041.66
B. Magisterio						
C. Servicios de Salud (C=c1+c2)						
c1) Personal Administrativo						
c2) Personal Médico, Paramédico y afin						
D. Seguridad Pública						
E. Gastos asociados a la implementación de nuevas leyes federales o reformas a las mismas (E = e1 + e2)						
e1) Nombre del Programa o Ley 1						
e2) Nombre del Programa o Ley 2						
F. Sentencias laborales definitivas						
II. Gasto Etiquetado (II=A+B+C+D+E+F)						
A. Personal Administrativo y de Servicio Público						
B. Magisterio						
C. Servicios de Salud (C=c1+c2)						
c1) Personal Administrativo						
c2) Personal Médico, Paramédico y afin						
D. Seguridad Pública						
E. Gastos asociados a la implementación de nuevas leyes federales o reformas a las mismas (E = e1 + e2)						
e1) Nombre del Programa o Ley 1						
e2) Nombre del Programa o Ley 2						
F. Sentencias laborales definitivas						
III. Total del Gasto en Servicios Personales (III = I + II)	12,572,585.00	1,845,874.00	14,418,459.00	9,517,417.34	9,472,666.34	4,901,041.66


C.P. Miguel Angel Muciño Montiel
 Enc. Dir. Gral. de Administración y Finanzas
 Elaboró



Lic. Oliver Gerardo Real Carpio
 Encargado del Despacho de la Procuraduría
 Ambiental del Estado de Sonora
 Autorizó


Sistema Estatal de Evaluación
Conciliación entre los Egresos Presupuestarios y los Gastos Contables
PROCURADURÍA AMBIENTAL DEL ESTADO DE SONORA
 Del 01 de enero Al 30 de septiembre de 2018

ETCA-II-15

TRIMESTRE: TERCERO

(Pesos)		
1. Total de Egresos Presupuestarios		12,680,363.80
(MENOS)		
2. Egresos Presupuestarios no contables		110,925.01
Mobiliario y equipo de administración Mobiliario y equipo educacional y recreativo Equipo e instrumental médico y de laboratorio Vehículos y equipo de transporte Equipo de defensa y seguridad Maquinaria, otros equipos y herramientas Arctivos biológicos Bienes inmuebles Activos intangibles Obra pública en bienes propios Acciones y participaciones de capital Compra de títulos y valores Inversiones en fideicomisos, mandatos y otros análogos Provisiones para contingencias y otras erogaciones especiales Armonización de la deuda pública Adeudos de ejercicios fiscales anteriores (ADEFAS)		
Otros Egresos Presupuestales No Contables		
(MAS)		
3. Gastos contables no presupuestarios		528,989.97
Estimaciones, depreciaciones, deterioros, obsolescencia y amortizaciones Provisiones Disminución de inventarios Aumento por insuficiencia de estimaciones por pérdida o deterioro u obsolescencia Aumento por insuficiencia de provisiones Otros gastos		
Otros Gastos Contables No Presupuestales		
4. Total de Gasto Contable (4= 1 - 2 + 3)		13,098,428.76


C.P. Miguel Ángel Muciño Montiel
 Enc. Dir. Gral. de Administración y Finanzas
 Elaboró


Lic. Oliver Gerardo Real Carpio
 Encargado del Despacho de la Procuraduría
 Ambiental del Estado de Sonora
 Autorizó

Sistema Estatal de Evaluación
Endeudamiento Neto

ETCA-II-16

PROCURADURÍA AMBIENTAL DEL ESTADO DE SONORA


Del 01 de enero al 30 de septiembre de 2018

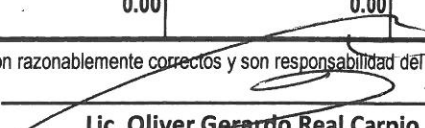
(pesos)

TRIMESTRE: TERCERO

Identificación del crédito o Instrumento	Contratación / Colocación	Amortización	Endeudamiento Neto
	A	B	C=A-B
Créditos Bancarios			
1			
2			
3			
4			
5			
6			
7			
8			
9			
10			
Total Créditos Bancarios	0.00	0.00	0.00
Otros Instrumentos de Deuda			
1			
2			
3			
4			
5			
6			
7			
8			
9			
10			
Total Otros Instrumentos de Deuda	0.00	0.00	0.00
TOTAL	0.00	0.00	0.00

"Bajo protesta de decir verdad declaramos que los Estados Financieros y sus Notas, son razonablemente correctos y son responsabilidad del emisor"


C.P. Miguel Angel Muciño Montiel
Enc. Dir. Gral. de Administración y Finanzas
Elaboró


Lic. Oliver Gerardo Real Carpio
Encargado del Despacho de la Procuraduría
Ambiental del Estado de Sonora
Autorizó

Sistema Estatal de Evaluación
Intereses de la Deuda
PROCURADURÍA AMBIENTAL DEL ESTADO DE SONORA
Del 01 de enero al 30 de septiembre de 2018
(pesos)


ETCA-II-17

TRIMESTRE: TERCERO

Identificación del crédito o Instrumento	Devengado	Pagado
Créditos Bancarios		
1		
2		
3		
4		
5		
6		
7		
8		
9		
10		
Total de Interéses Créditos Bancarios	0.00	0.00
Otros Instrumentos de Deuda		
1		
2		
3		
4		
5		
6		
7		
8		
9		
10		
Total Intereses Otros Instrumentos de Deuda	0.00	0.00
TOTAL	0.00	0.00

"Bajo protesta de decir verdad declaramos que los Estados Financieros y sus Notas, son razonablemente correctos y son responsabilidad del emisor"


C.P. Miguel Angel Muciño Montiel
Enc. Dir. Gral. de Administración y Finanzas
Elaboró


Lic. Oliver Gerardo Real Carpio
Encargado del Despacho de la Procuraduría
Ambiental del Estado de Sonora
Autorizó