

Sistema Estatal de Evaluación
Gastos por proyectos de Inversión
PROCURADURÍA AMBIENTAL DEL ESTADO DE SONORA
Del 01 de enero al 30 de septiembre de 2018
(pesos)

ETCA-III-03

TRIMESTRE: TERCERO


GASTO DE INVERSION EJERCIDO:

NOMBRE DEL PROYECTO	MONTO EROGADO	ORIGEN DEL RECURSO*


* Se deberán informar con todas las fuentes del recurso.

Ya sean obras con Recurso Federal, Recurso Estatal e Ingresos Propios del ente Público.


"Bajo protesta de decir verdad declaramos que los Estados Financieros y sus Notas, son razonablemente correctos y son responsabilidad del emisor"



C.P. Miguel Angel Muciño Montiel
Enc. Dir. Gral. de Administración y Finanzas
Elaboró



Lic. Oliver Gerardo Real Carpio
Encargado del Despacho de la Procuraduría
Ambiental del Estado de Sonora
Autorizó



Gobierno del Estado de Sonora

GOBIERNO DEL ESTADO DE SONORA

INFORME DE AVANCE PROGRAMÁTICO 2018

ETCA-III-04

TRIMESTRE: TERCERO

CLAVE	NOMBRE DEL INDICADOR	UNID. MEDIDA	VAL. ACUM.	TPO META	PROGRAMADO ORIGINAL				MODIFICADO				REALIZADO				% DE AVANCE TRIMESTRAL
					PRIMERO	SEGUNDO	TERCERO	CUARTO	ANUAL	PRIMERO	SEGUNDO	TERCERO	CUARTO	ANUAL	PRIMERO	SEGUNDO	

DEPENDENCIA / ENTIDAD 20 PROCURADURIA AMBIENTAL DEL ESTADO DE SONORA

EVALUACIÓN CUALITATIVA	INFORME	A	SI	MET	PROGRAMADO ORIGINAL				MODIFICADO				REALIZADO				% DE AVANCE TRIMESTRAL			
					PRIMERO	SEGUNDO	TERCERO	CUARTO	ANUAL	PRIMERO	SEGUNDO	TERCERO	CUARTO	ANUAL	PRIMERO	SEGUNDO		TERCERO	CUARTO	
AUTOEVALUACIÓN AMBIENTAL				1.00	1.00	1.00	1.00	1.00	4.00	1.00	1.00	1.00	1.00	4.00	1.00	1.00	1.00	1.00	1.00	100.00%

SE RINDIÓ UN INFORME TRIMESTRAL DONDE SE INCLUYEN LOS REGISTROS DE EMPRESAS QUE INGRESARON SOLICITUD DE ADHESIÓN AL PROGRAMA DE AUTO-EVALUACIÓN AMBIENTAL

EVALUACIÓN CUALITATIVA	REUNIÓN	A	SI	MET	PROGRAMADO ORIGINAL				MODIFICADO				REALIZADO				% DE AVANCE TRIMESTRAL				
					PRIMERO	SEGUNDO	TERCERO	CUARTO	ANUAL	PRIMERO	SEGUNDO	TERCERO	CUARTO	ANUAL	PRIMERO	SEGUNDO		TERCERO	CUARTO		
CAPACITACIÓN DE AUTORIDADES MUNICIPALES				0.00	1.00	0.00	1.00	0.00	2.00	0.00	1.00	0.00	1.00	2.00	0.00	0.00	0.00	1.00	0.00	0.00	100.00%

EL 01 DE JUNIO DE 2018 MEDIANTE EL MEMORANDUM DERNYA-037/2018 SE SOLICITO MODIFICAR EL PROGRAMA OPERATIVO DE ESTA DIRECCIÓN EN ESTE INDICADOR CON EL FIN DE QUE LA CAPACITACIÓN A AUTORIDADES MUNICIPALES SEA ENRIQUECIDA CON LOS RESULTADOS DEL ANÁLISIS SITUACIONAL DE LOS MUNICIPIOS AL FINALIZAR LA INFORMACIÓN. ESTA DIRECCIÓN SE COMPROMETIÓ A CUMPLIR LA META EN EL TERCER TRIMESTRE, Y EFECTIVAMENTE, REALIZÓ LA CAPACITACIÓN CON LA NUEVA ADMINISTRACIÓN MUNICIPAL, CON APOYO DE LA INFORMACIÓN OBTENIDA EN LOS TRABAJOS PRELIMINARES DEL SEGUNDO TRIMESTRE.

EVALUACIÓN CUALITATIVA	ACCIÓN	A	SI	MET	PROGRAMADO ORIGINAL				MODIFICADO				REALIZADO				% DE AVANCE TRIMESTRAL				
					PRIMERO	SEGUNDO	TERCERO	CUARTO	ANUAL	PRIMERO	SEGUNDO	TERCERO	CUARTO	ANUAL	PRIMERO	SEGUNDO		TERCERO	CUARTO		
ACCIONES DE FOMENTO AMBIENTAL				5.00	5.00	5.00	5.00	20.00	5.00	5.00	5.00	5.00	20.00	5.00	5.00	5.00	5.00	5.00	5.00	5.00	100.00%

E REALIZARON ACCIONES DE EDUCACIÓN AMBIENTAL A NIVEL EDUCATIVO ESCOLAR, ASI COMO REUNIONES DE CAPACITACIÓN Y DIVULGACIÓN EN MATERIA AMBIENTAL. CUYO REGISTRO SE ENCUENTRA EN LOS ARCHIVOS DE LA DIRECCIÓN.

UNIDAD ADMINISTRATIVA 006 DIRECCIÓN GENERAL DE ASUNTOS JURIDICOS

EVALUACIÓN CUALITATIVA	EFICIENCIA EN LA RESPUESTA A SOLICITUDES DE ACCESO A LA INFORMACIÓN EN EL PORTAL	DOCUMENTO	P	SI	MET	PROGRAMADO ORIGINAL				MODIFICADO				REALIZADO				% DE AVANCE TRIMESTRAL		
						PRIMERO	SEGUNDO	TERCERO	CUARTO	ANUAL	PRIMERO	SEGUNDO	TERCERO	CUARTO	ANUAL	PRIMERO	SEGUNDO		TERCERO	CUARTO
ATENCIÓN DE ASUNTOS JURIDICOS				100%	100%	100%	100%	100%	100.00%	100%	100%	100%	100%	100.00%	100%	100%	100%	100%	100%	100.00%

DURANTE EL TERCER TRIMESTRE SE RECIBIERON Y ATENDIERON 44 SOLICITUDES DE ACCESO A LA INFORMACIÓN EN EL PORTAL.

EVALUACIÓN CUALITATIVA	EFICIENCIA EN LA RESPUESTA A RECURSOS DE INCONFORMIDAD	DOCUMENTO	P	SI	MET	PROGRAMADO ORIGINAL				MODIFICADO				REALIZADO				% DE AVANCE TRIMESTRAL		
						PRIMERO	SEGUNDO	TERCERO	CUARTO	ANUAL	PRIMERO	SEGUNDO	TERCERO	CUARTO	ANUAL	PRIMERO	SEGUNDO		TERCERO	CUARTO
RECURSOS DE INCONFORMIDAD				100%	100%	100%	100%	100%	100.00%	100%	100%	100%	100%	100.00%	100%	100%	100%	100%	100%	100.00%

DURANTE EL TERCER TRIMESTRE SE RECIBIERON 6 RECURSOS DE INCONFORMIDAD, MISMO QUE FUERON ATENDIDOS EN SU TOTALIDAD.

EVALUACIÓN CUALITATIVA	EFICIENCIA EN LA REVISIÓN DE ASUNTOS JURIDICOS INTERNOS	DOCUMENTO	P	SI	MET	PROGRAMADO ORIGINAL				MODIFICADO				REALIZADO				% DE AVANCE TRIMESTRAL		
						PRIMERO	SEGUNDO	TERCERO	CUARTO	ANUAL	PRIMERO	SEGUNDO	TERCERO	CUARTO	ANUAL	PRIMERO	SEGUNDO		TERCERO	CUARTO
ASUNTOS JURIDICOS INTERNOS				100%	100%	100%	100%	100%	100.00%	100%	100%	100%	100%	100.00%	100%	100%	100%	100%	100%	100.00%

DURANTE ESTE PERIODO SE PRESENTARON 38 DOCUMENTOS PARA REVISIÓN DEL ÁREA JURIDICA, MISMAS QUE REPRESENTAN UNA PROPORCIÓN MENOR DERIVADA DEL PERIODO VACACIONAL EN ESTE TRIMESTRE.

EVALUACIÓN CUALITATIVA	EFICIENCIA DE ATENCIÓN A SOLICITUDES DE NULIDAD ADMINISTRATIVA	INFORME	P	SI	MET	PROGRAMADO ORIGINAL				MODIFICADO				REALIZADO				% DE AVANCE TRIMESTRAL		
						PRIMERO	SEGUNDO	TERCERO	CUARTO	ANUAL	PRIMERO	SEGUNDO	TERCERO	CUARTO	ANUAL	PRIMERO	SEGUNDO		TERCERO	CUARTO
SOLICITUDES DE NULIDAD ADMINISTRATIVA				100%	100%	100%	100%	100%	100.00%	100%	100%	100%	100%	100.00%	100%	100%	100%	100%	100%	100.00%

DURANTE EL PRESENTE TRIMESTRE LLEGARON 3 JUICIOS DE NULIDAD LOS CUALES SE ATENDIERON DE INMEDIATO, CUMPLIENDO ASI CON LA ATENCIÓN DE LOS MISMOS.

UNIDAD ADMINISTRATIVA 007 DIRECCIÓN GENERAL DE ADMÓN. Y FINANZAS

Sistema Estatal de Evaluación
Indicadores de Postura Fiscal

ETCA-IV-01

PROCURADURÍA AMBIENTAL DEL ESTADO DE SONORA

Del 01 de enero al 30 de septiembre de 2018

(pesos)

TRIMESTRE: TERCERO

Concepto	Estimado Original Anual	Devengado	Pagado 3
I. Ingresos Presupuestarios (I= 1 + 2)	17,510,585.00	14,535,388.00	14,535,388.00
1. Ingresos Gobierno del Estado 1			
2. Ingresos Sector Paraestatal 1	17,510,585.00	14,535,388.00	14,535,388.00
II. Egresos Presupuestarios (II= 3+4)	100,000.00	12,680,364.00	60,847.81
3. Egresos del Gobierno de la Entidad Federativa 2			
4. Egresos del Sector Paraestatal 2	100,000.00	12,680,364.00	60,847.81
III. Balance Presupuestario (Superávit o Déficit) (III= I-II)	17,410,585.00	1,855,024.00	14,474,540.19
Concepto	Estimado Original Anual	Devengado	Pagado 3
III. Balance Presupuestario (Superávit o Déficit)	17,410,585.00	1,855,024.00	14,474,540.19
IV. Intereses, Comisiones y Gastos de la Deuda			
V. Balance Primario (superávit o Déficit) (V= III-IV)	17,410,585.00	1,855,024.00	14,474,540.19
Concepto	Estimado Original Anual	Devengado	Pagado 3
A. Financiamiento		0.00	0.00
B. Amortización de la Deuda			
C. Endeudamiento o Desendeudamiento (C=A-B)	0.00	0.00	0.00

"Bajo protesta de decir verdad declaramos que los Estados Financieros y sus Notas, son razonablemente correctos y son responsabilidad del emisor"

C.P. Miguel Angel Muciño Montiel
Enc. Dir. Gral de Administración y Finanzas
Elaboró

Lic. Oliver Gerardo Real Carpio
Encargado del Despacho de la Procuraduría
Ambiental del Estado de Sonora
Autorizó