

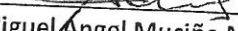
Sistema Estatal de Evaluación
Estado de Flujos de Efectivo
PROCURADURÍA AMBIENTAL DEL ESTADO DE SONORA
Del 01 de enero Al 31 de diciembre de 2018
(PESOS)


ETCA-I-06

TRIMESTRE: CUARTO

Concepto	2018	2017
Flujos de Efectivo de las Actividades de Operación		
Origen		
Impuestos	19,515,658.62	14,676,479.95
Cuotas y Aportaciones de Seguridad Social		
Contribuciones de mejoras		
Derechos		
Productos de Tipo Corriente		
Aprovechamientos de Tipo Corriente	0.00	
Ingresos por Venta de Bienes y Servicios	3,051,430.56	1,581,012.63
Ingresos no Comprendidos en las Fracciones de la Ley de Ingresos Causados en Ejercicios Fiscales Anteriores		
Pendientes de Liquidación o Pago		
Participaciones y Aportaciones		
Transferencias, Asignaciones y Subsidios y Otras Ayudas		
Otros Origenes de Operación	16,464,228.06	13,095,467.32
Aplicación		
Servicios Personales	18,600,784.63	14,710,781.91
Materiales y Suministros	13,553,785.65	11,939,931.91
Servicios Generales	608,588.83	395,516.18
Transferencias Internas y Asignaciones al Sector Público	4,187,043.11	2,249,793.17
Transferencias al resto del Sector Público		
Subsidios y Subvenciones		
Ayudas Sociales		
Pensiones y Jubilaciones		
Transferencias a Fideicomisos, Mandatos y Contratos Análogos		
Transferencias a la Seguridad Social		
Donativos		
Transferencias al Exterior		
Participaciones		
Aportaciones		
Convenios		
Otras Aplicaciones de Operación		
Flujos Netos de Efectivo por Actividades de Operación	251,367.04	125,540.65
Flujos de Efectivo de las Actividades de Inversión	914,873.99	-34,301.96
Origen		
Bienes Inmuebles, Infraestructura y Construcciones en Proceso	0.00	0.00
Bienes Muebles		
Otros Origenes de Inversión		0.00
Aplicación		
Bienes Inmuebles, Infraestructura y Construcciones en Proceso	110,925.01	17,996.00
Bienes Muebles	110,925.01	17,996.00
Otras Aplicaciones de Inversión		
Flujos Netos de Efectivo por Actividades de Inversión	-110,925.01	-17,996.00
Flujo de Efectivo de las Actividades de Financiamiento	0.00	0.00
Origen		
Endeudamiento Neto	0.00	0.00
Interno		
Externo		
Otros Origenes de Financiamiento		
Aplicación		
Servicios de la Deuda	0.00	0.00
Interno		
Externo		
Otras Aplicaciones de Financiamiento		
Flujos netos de Efectivo por Actividades de Financiamiento	0.00	0.00
Incremento/Disminución Neta en el Efectivo y Equivalentes al Efectivo	803,948.98	-52,297.96
Efectivo y Equivalentes al Efectivo al Inicio del Ejercicio	191,509.05	243,665.14
Efectivo y Equivalentes al Efectivo al Final del Ejercicio	995,458.03	191,367.18

Bajo protesta de decir verdad declaramos que los Estados Financieros y sus Notas, son razonablemente correctos y son responsabilidad del emisor


C.P. Miguel Ángel Muciño Montiel
Enc. Dir. Gral. de Administración y Finanzas


Lic. José Jesús Rochin Morales
Procurador Ambiental del Estado de Sonora


Sistema Estatal de Evaluación
Estado Analítico del Activo
PROCURADURÍA AMBIENTAL DEL ESTADO DE SONORA
Del 01 de enero al 31 de diciembre de 2018

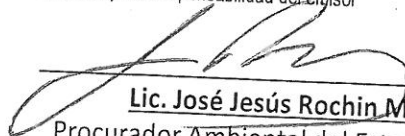
ETCA-I-07

(PESOS) TRIMESTRE: CUARTO

Concepto	Saldo Inicial 1	Cargos del Periodo 2	Abonos del Periodo 3	Saldo Final 4 (1+2-3)	Variación del Periodo (4-1)
ACTIVO	2,025,977.87	24,595,602.12	24,361,237.62	2,260,342.37	234,364.50
Activo Circulante	301,546.25	24,353,752.28	23,535,133.85	1,120,164.68	818,618.43
Efectivo y Equivalentes	191,509.05	7,559,683.32	6,755,734.34	995,458.03	803,948.98
Derechos a Recibir Efectivo o Equivalentes	50,804.17	16,794,068.96	16,720,166.48	124,706.65	73,902.48
Derechos a Recibir Bienes o Servicios	59,233.03	0.00	59,233.03	0.00	-59,233.03
Inventarios				0.00	0.00
Almacenes				0.00	0.00
Estimación por Pérdida o Deterioro de Activos Circulantes				0.00	0.00
Otros Activos Circulantes				0.00	0.00
Activo No Circulante	1,724,431.62	241,849.84	826,103.77	1,140,177.69	-584,253.93
Inversiones Financieras a Largo Plazo				0.00	0.00
Derechos a Recibir Efectivo o Equivalentes a Largo Plazo				0.00	0.00
Bienes Inmuebles, Infraestructura y Construcciones en Proceso				0.00	0.00
Bienes Muebles	6,521,190.18	87,649.84	154,200.00	6,454,640.02	-66,550.16
Activos Intangibles	28,676.40	0.00	0.00	28,676.40	0.00
Depreciación, Deterioro y Amortización Acumulada de Bienes	-4,854,054.96	154,200.00	671,903.77	-5,371,758.73	-517,703.77
Activos Diferidos	28,620.00			28,620.00	0.00
Estimación por Pérdida o Deterioro de Activos no Circulantes				0.00	0.00
Otros Activos no Circulantes				0.00	0.00

Bajo protesta de decir verdad declaramos que los Estados Financieros y sus Notas, son razonablemente correctos y son responsabilidad del emisor


C.P. Miguel Ángel Muciño Montiel
Enc. Dir. Gral. de Administración y Finanzas
Elaboró


Lic. José Jesús Rochin Morales
Procurador Ambiental del Estado de Sonora
Autorizó

Sistema Estatal de Evaluación
 Estado Analítico de la Deuda y Otros Pasivos
 PROCURADURÍA AMBIENTAL DEL ESTADO DE SONORA
 Del 01 de enero al 31 de diciembre de 2018


ETCA-I-08


(PESOS)

TRIMESTRE: CUARTO

DENOMINACIÓN DE LAS DEUDAS	MONEDA DE CONTRATACIÓN	INSTITUCIÓN O PAÍS ACREEDOR	SALDO INICIAL DEL PERIODO	SALDO FINAL DEL PERIODO
DEUDA PÚBLICA				
Corto Plazo				
Deuda Interna				
Instituciones de Crédito			0.00	0.00
Títulos y Valores			0.00	0.00
Arrendamientos Financieros				
Deuda Externa				
Organismos Financieros Internacionales			0.00	0.00
Deuda Bilateral			0.00	
Títulos y Valores				
Arrendamientos Financieros				
<i>Subtotal Corto Plazo</i>			<i>0.00</i>	<i>0.00</i>
Largo Plazo				
Deuda Interna				
Instituciones de Crédito			0.00	0.00
Títulos y Valores				
Arrendamientos Financieros				
Deuda Externa				
Organismos Financieros Internacionales			0.00	0.00
Deuda Bilateral				
Títulos y Valores				
Arrendamientos Financieros				
<i>Subtotal Largo Plazo</i>			<i>0.00</i>	<i>0.00</i>
Otros Pasivos			626,211.53	964,507.59
Total Deuda y Otros Pasivos			626,211.53	964,507.59

Bajo protesta de decir verdad declaramos que los Estados Financieros y sus Notas, son razonablemente correctos y son responsabilidad del emisor


C.P. Miguel Ángel Muciño Montiel
 Enc. Dir. Gral. de Administración y Finanzas
 Elaboró


Lic. José Jesús Rochin Morales
 Procurador Ambiental del Estado de Sonora
 Autorizó

Sistema Estatal de Evaluación
Informe Analítico de la Deuda Pública y Otros Pasivos - LDF
PROCURADURÍA AMBIENTAL DEL ESTADO DE SONORA
Del 01 de enero al 31 de diciembre de 2018

ETCA-I-09

TRIMESTRE: CUARTO

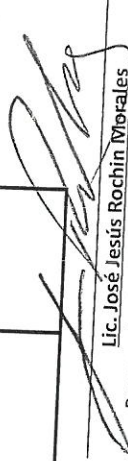
Denominación de la Deuda Pública y Otros Pasivos (c)	Saldo al 31 de diciembre de 2017 (d)	Disposiciones del Periodo (e)	Amortizaciones del Periodo (f)	Revaluaciones, Reclasificaciones y Otros Ajustes (g)	Saldo Final del Periodo (h) $h=d+e+g$	Pago de Intereses del Periodo (i)	Pago de Comisiones y demás costos asociados durante el Periodo (j)
1. Deuda Pública (1=A+B)							
A. Corto Plazo (A=a1+a2+a3)							
a1) Instituciones de Crédito							
a2) Títulos y Valores							
a3) Arrendamientos Financieros							
B. Largo Plazo (B=b1+b2+b3)							
b1) Instituciones de Crédito							
b2) Títulos y Valores							
b3) Arrendamientos Financieros							
2. Otros Pasivos							
3. Total de la Deuda Pública y Otros Pasivos (3=1+2)	626,211.53				964,507.99		
4. Deuda Contingente 1 (Informativo)	626,211.53				964,507.99		
A. Deuda Contingente 1							
B. Deuda Contingente 2							
C. Deuda Contingente XX							
5. Valor de Instrumentos Bono Cupón Cero 2 (Informativo)							
A. Instrumento Bono Cupón Cero 1							
B. Instrumento Bono Cupón Cero 2							
C. Instrumento Bono Cupón Cero XX							

1 Se refiere a cualquier financiamiento sin fuente o garantía de pago definida, que sea asumida de manera solidaria o subsidiaria por las Entidades Federativas con sus Municipios, organismos descentralizados y empresas de participación estatal mayoritaria y fideicomisos, locales o municipales, y por los Municipios con sus respectivos organismos descentralizados y empresas de participación municipal mayoritaria.

2 Se refiere al valor del Bono Cupón Cero que respalda el pago de los créditos asociados al mismo (Activo).

Obligaciones a Corto Plazo (k)	Monto Contratado (l)	Plazo Pactado (m)	Tasa de Interés (n)	Comisiones y Costos Relacionados (o)	Tasa Efectiva (p)
6. Obligaciones a Corto Plazo (Informativo)					
A. Crédito 1					
B. Crédito 2					
C. Crédito XX					

C.P. Miguel Ángel Muciño Montiel
Enc. Dir. de Administración y Finanzas
Elaboró

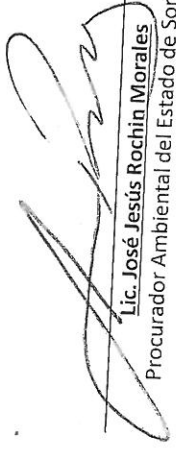

Lic. José Jesús Rochin Morales
Procurador Ambiental del Estado de Sonora
Autorizó

Sistema Estatal de Evaluación
 Informe Analítico de Obligaciones Diferentes de Financiamientos – LDF
 PROCURADURÍA AMBIENTAL DEL ESTADO DE SONORA
 Del 01 de enero al 31 de diciembre de 2018
 (PESOS)

ETCA-I-10

TRIMESTRE: CUARTO										
Denominación de las Obligaciones Diferentes de Financiamiento (c)	Fecha del Contrato (d)	Fecha de inicio de operación del proyecto (e)	Fecha de vencimiento (f)	Monto de la inversión pactado (g)	Plazo pactado (h)	Monto promedio mensual del pago de la contraprestación (i)	Monto promedio mensual del pago de la contraprestación correspondiente al pago de inversión (j)	Monto pagado de la inversión al XX de XXXXXX de 2018 (k)	Monto pagado de la inversión actualizado al XX de XXXXXX de 2018 (l)	Saldo pendiente por pagar de la inversión al XX de XXXXXX de 2018 (m) = g - l
A. Asociaciones Público Privadas (APP's) a) APP 1 b) APP 2 c) APP 3 d) APP XX										
B. Otros Instrumentos (B=a+b+c+d) a) Otro Instrumento 1 b) Otro Instrumento 2 c) Otro Instrumento 3 d) Otro Instrumento XX			NADA		QUE		MANIFESTAR			
C. Total de Obligaciones Diferentes de Financiamiento (C=A+B)										


 C.P. Miguel Ángel Muciño Montiel
 Enc. Dir. Gral. de Administración y Finanzas
 Elaboró


 Lic. José Jesús Rochin Morales
 Procurador Ambiental del Estado de Sonora
 Autorizó

Sistema Estatal de Evaluación
Informe sobre Pasivos Contingentes
PROCURADURÍA AMBIENTAL DEL ESTADO DE SONORA
Del 01 de enero Al 31 de diciembre de 2018
(PESOS)

ETCA-I-11

TRIMESTRE: CUARTO

A Corto Plazo

A Mediano Plazo

INFORME SOBRE PASIVOS CONTINGENTES: Informar las obligaciones que tienen su origen en

hechos específicos e independientes del pasado que en el futuro pueden ocurrir o no, y de

acuerdo con lo que acontezca, desaparecen o se convierten en pasivos reales por ejemplo,

juicios, garantías, avales, costos de planes de pensiones, jubilaciones, etc.

A Largo Plazo

Bajo protesta de decir verdad declaramos que los Estados Financieros y sus Notas, son razonablemente correctos y son responsabilidad del emisor

C.P. Miguel Ángel Muciño Montiel
Enc. Dir. Gral. de Administración y Finanzas
Elaboró

Lic. José Jesús Rochin Morales
Procurador Ambiental del Estado de Sonora
Autorizó

Sistema Estatal de Evaluación
Estado Analítico de Ingresos
PROCURADURÍA AMBIENTAL DEL ESTADO DE SONORA
Del 01 de enero al 31 de diciembre de 2018
(PESOS)

ETCA-II-01

Rubros de los Ingresos	TRIMESTRE: CUARTO					
	Ingresos Estimado Original Anual (1)	Ampliaciones y Reducciones (+ ó -) (2)	Ingresos Modificado Anual (3= 1 +2)	Ingresos Devengado Acumulado (4)	Ingresos Recaudado Acumulado (5)	Diferencia (6= 5 - 1)
Impuestos						
Cuotas y Aportaciones de Seguridad Social	0		0	0	0	0
Contribuciones de Mejoras						0
Derechos						0
Productos						0
Corriente						0
Capital						0
Aprovechamientos						0
Corriente						0
Capital						0
Ingresos por Ventas de Bienes y Servicios	4,500,000	-2,673,117	1,826,883	1,826,883	1,826,883	0
Participaciones y Aportaciones						0
Transferencias, Asignaciones, Subsidios y Otras Ayudas FEDERALES	0		0		0	0
Transferencias, Asignaciones, Subsidios y Otras Ayudas ESTATALES	13,010,585	4,678,191	17,688,776	17,688,776	17,688,776	0
Ingresos Derivados de Financiamientos			0			0
Total	17,510,585	2,005,074	19,515,659	19,515,659	19,515,659	0
					Ingresos Excedentes 1	0

PROCURADURÍA AMBIENTAL DEL ESTADO DE SONORA
Del 01 de enero al 31 de diciembre de 2018
(PESOS)

Estado Analítico de Ingresos Por Fuente de Financiamiento	TRIMESTRE: CUARTO					
	Ingresos Original Anual (1)	Ampliaciones y Reducciones (+ ó -) (2)	Ingresos Modificado Anual (3= 1 + 2)	Ingresos Devengado Acumulado (4)	Ingresos Recaudado Acumulado (5)	Diferencia (6= 5 - 1)
Ingresos del Gobierno	13,010,585	4,678,191	17,688,776	17,688,776	17,688,776	0
Impuestos	0	0	0	0	0	0
Contribuciones de Mejoras	0	0	0	0	0	0
Derechos	0	0	0	0	0	0
Productos	0	0	0	0	0	0
Corriente	0	0	0	0	0	0
Capital	0	0	0	0	0	0
Aprovechamientos	0	0	0	0	0	0
Corriente	0	0	0	0	0	0
Capital	0	0	0	0	0	0
Participaciones y Aportaciones	0	0	0	0	0	0
Transferencias, Asignaciones, Subsidios y Otras Ayudas	13,010,585	4,678,191	17,688,776	17,688,776	17,688,776	0
Ingresos de Organismos y Empresas	4,500,000	-2,673,117	1,826,883	1,826,883	1,826,883	0
Cuotas y aportaciones de Seguridad Social	0	0	0	0	0	0
Ingresos por ventas de Bienes y Servicios	4,500,000	-2,673,117	1,826,883	1,826,883	1,826,883	0
Transferencias, Asignaciones, Subsidios y Otras Ayudas, FEDERALES	0	0	0	0	0	0
Transferencias, Asignaciones, Subsidios y Otras Ayudas, ESTATALES	0	0	0	0	0	0
Ingresos derivados de Financiamiento	0	0	0	0	0	0
Ingresos Derivados de Financiamientos	0	0	0	0	0	0
Total	17,510,585	2,005,074	19,515,659	19,515,659	19,515,659	0
					Ingresos Excedentes 1	0

C.P. Miguel Ángel Mucino Montiel
Enc. Dir. Gral. de Administración y Finanzas
Elaboró

Lic. José Jesús Rochin Morales
Procurador Ambiental
Autorizó

Sistema Estatal de Evaluación
 Estado Analítico de Ingresos Detallado – LDF
 PROCURADURÍA AMBIENTAL DEL ESTADO DE SONORA
 Del 01 de enero al 31 de diciembre de 2018

ETCA-II-02

Concepto (c)	(PESOS)					Diferencia (e)
	Estimado (d)	Ingreso			Recaudado	
		Ampliaciones/ (Reducciones)	Modificado	Devengado		
Ingresos de Libre Disposición						
A. Impuestos						
B. Cuotas y Aportaciones de Seguridad Social						
C. Contribuciones de Mejoras						
D. Derechos						
E. Productos						
F. Aprovechamientos						
G. Ingresos por Ventas de Bienes y Servicios						
H. Participaciones	4,500,000.00	2,673,117.00	1,826,883.00	3,051,430.56	3,051,430.56	1,446,569.44
(H=h1+h2+h3+h4+h5+h6+h7+h8+h9+h10+h11)						
h1) Fondo General de Participaciones						
h2) Fondo de Fomento Municipal						
h3) Fondo de Fiscalización y Recaudación						
h4) Fondo de Compensación						
h5) Fondo de Extracción de Hidrocarburos						
h6) Impuesto Especial Sobre Producción y Servicios						
h7) 0.136% de la Recaudación Federal Participable						
h8) 3.17% Sobre Extracción de Petróleo						
h9) Gasolinas y Diésel						
h10) Fondo del Impuesto Sobre la Renta						
h11) Fondo de Estabilización de los Ingresos de las Entidades Federativas						
I. Incentivos Derivados de la Colaboración Fiscal (I=i1+i2+i3+i4+i5)						
1) Tenencia o Uso de Vehículos						
2) Fondo de Compensación ISAN						
3) Impuesto Sobre Automóviles Nuevos						
4) Fondo de Compensación de Repagos-Intermedios						
5) Otros Incentivos Económicos						
J. Transferencias						
K. Comenios	13,010,565.00	4,678,191.00	17,688,776.00	16,464,228.00	16,464,228.00	3,453,643.00
k1) Otros Convenios y Subsidios						
L. Otros Ingresos de Libre Disposición (L=l1+l2)						

Concepto (c)	Ingreso				Diferencia (e)
	Estimado (d)	Ampliaciones/ (Reducciones)	Modificado	Devengado	
1) Participaciones en Ingresos Locales					
2) Otros Ingresos de Libre Disposición					
I. Total de Ingresos de Libre Disposición (I=A+B+C+D+E+F+G+H+J+K+L)	17,510,585.00	2,005,074.00	19,515,659.00	19,515,658.56	2,005,073.56
Ingresos Excedentes de Ingresos de Libre Disposición					2,005,073.56
Transferencias Federales Etiquetadas					
A. Aportaciones (A=a1+a2+a3+a4+a5+a6+a7+a8)					
a1) Fondo de Aportaciones para la Nómina Educativa y Gasto Operativo					
a2) Fondo de Aportaciones para los Servicios de Salud					
a3) Fondo de Aportaciones para la Infraestructura Social					
a4) Fondo de Aportaciones para el Fortalecimiento de los Municipios y de las Demarcaciones Territoriales del Distrito Federal					
a5) Fondo de Aportaciones Múltiples					
a6) Fondo de Aportaciones para la Educación Tecnológica y de Adultos					
a7) Fondo de Aportaciones para la Seguridad Pública de los Estados y del Distrito Federal					
a8) Fondo de Aportaciones para el Fortalecimiento de las Entidades Federativas					
B. Convenios (B=b1+b2+b3+b4)					
b1) Convenios de Protección Social en Salud					
b2) Convenios de Descentralización					
b3) Convenios de Reasignación					
b4) Otros Convenios y Subsidios					
C. Fondos Distintos de Aportaciones (C=c1+c2)					
c1) Fondo para Entidades Federativas y Municipios Productores de Hidrocarburos					
c2) Fondo Minero					
D. Transferencias, Subsidios y Subvenciones, y Pensiones y Jubilaciones					
E. Otras Transferencias Federales Etiquetadas					
III. Total de Transferencias Federales Etiquetadas (II = A + B + C + D + E)					
III. Ingresos Derivados de Financiamientos (III = A)					
A. Ingresos Derivados de Financiamientos					
IV. Total de Ingresos (IV = I + II + III)	17,510,585.00	2,005,074.00	19,515,659.00	19,515,658.56	2,005,073.56
Datos Informativos					
1. Ingresos Derivados de Financiamientos con Fuente de Pago de Ingresos de Libre Disposición					
2. Ingresos Derivados de Financiamientos con Fuente de Pago de Transferencias Federales Etiquetadas					