
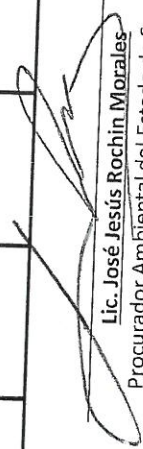


Concepto (c)	Ingreso				Diferencia (e)
	Estimado (d)	Ampliaciones/ (Reducciones)	Modificado	Devengado Recaudado	
3. Ingresos Derivados de Financiamientos (3 = 1 + 2)					


C.P. Miguel Ángel Muciño Montiel
 Enc. Dir. Gral. de Administración y Finanzas
 Elaboró


Lic. José Jesús Rochin Morales
 Procurador Ambiental del Estado de Sonora
 Autorizó

Sistema Estatal de Evaluación
 Conciliación entre los Ingresos Presupuestarios y Contables
 PROCURADURÍA AMBIENTAL DEL ESTADO DE SONORA


ETCA-II-03

Del 01 de enero Al 31 de diciembre de 2018


(PESOS)

TRIMESTRE: CUARTO

1. Ingresos Presupuestarios		19,515,658.56
(MAS)		
2. Ingresos contables no presupuestarios		38,717.78
Incremento por variación de inventarios		
Disminución del exceso de estimaciones por pérdida o deterioro u obsolescencia		
Disminución del exceso de provisiones		
Otros Ingresos y beneficios varios	38,200.00	
Otros Ingresos contables no presupuestarios	517.78	
(MENOS)		
3. Ingresos presupuestarios no contables		0.00
Productos de capital		
Aprovechamientos de capital		
Ingresos derivados de financiamientos		
Otros Ingresos presupuestarios no contables		
4. Ingresos Contables (4= 1 + 2 - 3)		19,554,376.34



C.P. Miguel Angel Muciño Montiel
 Enc. Dir. Gral. de Administración y Finanzas
 Elaboró



Lic. José Jesús Rochin Morales
 Procurador Ambiental del Estado de Sonora
 Autorizó


Sistema Estatal de Evaluación
 Estado Analítico del Ejercicio Presupuesto de Egresos
 Clasificación por Objeto del Gasto (Capítulo y Concepto)
 PROCURADURÍA AMBIENTAL DEL ESTADO DE SONORA
 Del 01 de enero al 31 de diciembre de 2018
 (PESOS)


ETCA-II-04

TRIMESTRE: CUARTO

Ejercicio del Presupuesto por Capítulo del Gasto	Egresos Aprobado Anual (1)	Ampliaciones/ (Reducciones) (2)	Egresos Modificado Anual (3=1+2)	Egresos Devengado Acumulado (4)	Egresos Pagado Acumulado (5)	Subejercicio (6 = 3 - 4)
Servicios Personales						
Remuneraciones al Personal de Carácter Permanente	12,572,585	1,468,582	14,041,167	14,041,167	13,553,786	0
Remuneraciones al Personal de Carácter Transitorio	6,809,370	753,066	7,562,437	7,562,437	7,554,474	0
Remuneraciones Adicionales y Especiales	800,000	-761,800	38,200	38,200	38,200	0
Seguridad Social	323,679	-15,419	308,259	308,259	209,748	0
Otras Prestaciones Sociales y Económicas	3,770,719	676,564	4,447,283	4,447,283	4,447,283	0
Previsiones	868,817	816,171	1,684,988	1,684,988	1,304,081	0
Pago de Estímulos a Servidores Públicos			0	0	0	0
Materiales y Suministros						
Materiales de Administración, Emisión de Documentos y Artículos Oficiales	816,166	-200,004	616,162	616,162	611,507	0
Alimentos y Utensilios	233,671	-110,522	123,149	123,149	123,149	0
Materias Primas y Materiales de Producción y Comercialización	26,619	15,377	41,996	41,996	41,996	0
Materiales y Artículos de Construcción y de Reparación			0	0	0	0
Productos Químicos, Farmacéuticos y de Laboratorio	4,381	16,927	21,308	21,308	21,308	0
Combustibles, Lubricantes y Aditivos	0	297	297	297	297	0
Vestuario, Blancos, Prendas de Protección y Artículos Deportivos	412,759	-17,846	394,913	394,913	390,258	0
Materiales y Suministros Para Seguridad	69,359	-69,359	0	0	0	0
Herramientas, Refacciones y Accesorios Menores			0	0	0	0
Servicios Generales						
Servicios Básicos	69,377	-34,878	34,499	34,499	34,499	0
Servicios de Arrendamiento	3,901,834	315,449	4,217,283	4,217,283	4,188,476	0
Servicios Profesionales, Científicos, Técnicos y Otros Servicios	78,012	-34,615	43,396	43,396	43,396	0
Servicios Financieros, Bancarios y Comerciales	534,619	-2,961	531,658	531,658	531,658	0
Servicios de Instalación, Reparación, Mantenimiento y Conservación	1,940,700	766,336	2,707,036	2,707,036	2,707,036	0
Servicios de Comunicación Social y Publicidad.	152,557	-34,463	118,094	118,094	118,094	0
Servicios de Traslado y Viáticos	384,044	65,206	449,250	449,250	420,442	0
Servicios Oficiales	628,060	-328,851	299,209	299,209	299,209	0
Otros Servicios Generales	147,842	-79,202	68,640	68,640	68,640	0
Transferencias, Asignaciones, Subsidios y Otras Ayudas						
Transferencias Internas y Asignaciones al Sector Público	36,000	-36,000	0	0	0	0
Transferencias al Resto del Sector Público	0	0	0	0	0	0
Subsidios y Subvenciones	0	0	0	0	0	0
Ayudas Sociales	0	0	0	0	0	0
Pensiones y Jubilaciones	0	0	0	0	0	0
Transferencias a Fideicomisos, Mandatos y Otros Análogos	0	0	0	0	0	0
Transferencias a la Seguridad Social	0	0	0	0	0	0
Donativos	0	0	0	0	0	0
Transferencias al Exterior	0	0	0	0	0	0
Bienes Muebles, Inmuebles e Intangibles						
Mobiliario y Equipo de Administración	220,000	-109,075	110,925	110,925	110,925	0
Mobiliario y Equipo Educativo y Recreativo	170,000	-59,075	110,925	110,925	110,925	0
Equipo e Instrumental Médico y de Laboratorio	50,000	-50,000	0	0	0	0
Vehículos y Equipo de Transporte			0	0	0	0
Equipo de Defensa y Seguridad			0	0	0	0
Maquinaria, Otros Equipos y Herramientas			0	0	0	0
Activos Biológicos			0	0	0	0
Bienes Inmuebles			0	0	0	0
Activos Intangibles			0	0	0	0
Inversión Pública						
Obra Pública en Bienes de Dominio Público	0	0	0	0	0	0
Obra Pública en Bienes Propios			0	0	0	0
Proyectos Productivos y Acciones de Fomento			0	0	0	0
Inversiones Financieras y Otras Provisiones						
Inversiones Para el Fomento de Actividades Productivas.	0	0	0	0	0	0
Acciones y Participaciones de Capital			0	0	0	0

Compra de Títulos y Valores				0			0
Concesión de Préstamos				0			0
Inversiones en Fideicomisos, Mandatos y Otros Análogos				0			0
Otras Inversiones Financieras				0			0
Provisiones para Contingencias y Otras Erogaciones Especiales				0			0
Participaciones y Aportaciones				0			0
Participaciones	0	0		0	0	0	0
Aportaciones				0	0	0	0
Convenios				0	0	0	0
Deuda Pública				0			0
Amortización de la Deuda Pública	0	0		0	0	0	0
Intereses de la Deuda Pública				0	0	0	0
Comisiones de la Deuda Pública				0	0	0	0
Gastos de la Deuda Pública				0	0	0	0
Costo por Coberturas				0	0	0	0
Apoyos Financieros				0	0	0	0
Adeudos de Ejercicios Fiscales Anteriores (Adefas)				0	0	0	0
Total del Gasto	17,510,585	1,474,952	18,985,537	18,985,537	18,464,693	0	0


C.P. Miguel Ángel Muciño Montiel
 Enc. Dir. Gral. de Administración y Finanzas
 Elaboró


Lic. José Jesús Rochin Morales
 Procurador Ambiental del Estado de Sonora
 Autorizó

**Sistema Estatal de Evaluación
 PROCURADURÍA AMBIENTAL DEL ESTADO DE SONORA**

ETCA-II-05

Estado Analítico del Ejercicio del Presupuesto de Egresos Detallado - LDF

Clasificación por Objeto del Gasto (Capítulo y Concepto)

Del 01 de enero al 31 de diciembre de 2018

(PESOS)

TRIMESTRE: CUARTO

Concepto (c)	Egresos					Subejercicio (e)
	Aprobado (d)	Ampliaciones/ (Reducciones)	Modificado	Devengado	Pagado	
I. Gasto No Etiquetado (I=A+B+C+D+E+F+G+H+I)	17,510,595.00	1,474,951.97	18,985,536.97	18,985,136.97	18,464,693.41	
A. Servicios Personales (A=a1+a2+a3+a4+a5+a6+a7)	12,572,585.00	1,468,581.65	14,041,166.65	14,041,166.65	13,553,785.65	
a1) Remuneraciones al Personal de Carácter Permanente	6,809,370.45	751,066.12	7,560,436.57	7,560,436.57	7,554,473.57	
a2) Remuneraciones al Personal de Carácter Transitorio	800,000.00	761,800.00	38,200.00	38,200.00	38,000.00	
a3) Remuneraciones Adicionales y Especiales	323,670.64	15,410.33	308,259.21	308,259.21	299,748.31	
a4) Seguridad Social	3,779,719.21	676,567.61	4,447,287.82	4,447,282.82	4,447,332.82	
a5) Otras Prestaciones Sociales y Económicas	808,816.70	813,171.25	1,624,987.95	1,624,987.95	1,304,000.95	
a6) Pensiones						
a7) Pago de Estímulos a Servidores Públicos						
B. Materiales y Suministros (B=b1+b2+b3+b4+b5+b6+b7+b8+b9)	618,168.00	200,004.08	616,161.92	616,161.92	611,567.06	
b1) Materiales de Administración, Emisión de Documentos y Artículos Oficiales	233,671.00	110,521.90	123,149.10	123,149.10	123,149.10	
b2) Alimentos y Utensilios	26,619.00	15,377.14	41,996.14	41,996.14	41,996.14	
b3) Materias Primas y Materiales de Producción y Comercialización						
b4) Materiales y Artículos de Construcción y de Reparación	4,381.20	16,126.50	21,307.70	21,307.70	21,307.70	
b5) Productos Químicos, Farmacéuticos y de Laboratorio		297.25	297.25	297.25	297.25	
b6) Combustibles, Lubricantes y Aditivos	412,759.24	17,846.21	394,913.03	394,913.03	390,258.17	
b7) Vestuario, Blancos, Prendas de Protección y Artículos Deportivos	69,358.80	69,358.80				
b8) Materiales y Suministros Para Seguridad						
b9) Herramientas, Refacciones y Accesorios Menores	69,376.76	34,872.06	34,486.70	34,486.70	34,498.70	
C. Servicios Generales (C=c1+c2+c3+c4+c5+c6+c7+c8+c9)	3,611,834.00	316,448.39	4,217,283.39	4,217,283.39	4,188,475.69	
c1) Servicios Básicos	78,611.57	34,615.24	43,396.33	43,396.33	43,396.33	
c2) Servicios de Arrendamiento	534,619.04	2,960.77	531,658.27	531,658.27	531,658.27	
c3) Servicios Profesionales, Científicos, Técnicos y Otros Servicios	1,940,700.00	766,336.01	2,707,036.01	2,707,036.01	2,707,036.01	
c4) Servicios Financieros, Bancarios y Comerciales	152,557.13	34,463.25	111,693.88	111,693.88	118,093.88	
c5) Servicios de Instalación, Reparación, Mantenimiento y Conservación	384,044.26	65,205.65	449,249.91	449,249.91	420,442.21	
c6) Servicios de Comunicación Social y Publicidad						
c7) Servicios de Traslado y Viajes	628,000.13	328,351.21	299,200.92	299,200.92	299,200.92	
c8) Servicios Oficiales	147,841.87	79,201.80	68,640.07	68,640.07	68,640.07	
c9) Otros Servicios Generales	36,000.00	36,000.00				
D. Transferencias, Asignaciones, Subsidios y Otras Ayudas (D=d1+d2+d3+d4+d5+d6+d7+d8+d9)						
d1) Transferencias Internas y Asignaciones al Sector Público						
d2) Transferencias al Resto del Sector Público						
d3) Subsidios y Subvenciones						
d4) Ayudas Sociales						
d5) Pensiones y Jubilaciones						
d6) Transferencias a Fideicomisos, Mandatos y Otros Arreglos						
d7) Transferencias a la Seguridad Social						
d8) Donativos						
d9) Transferencias al Exterior						
E. Bienes Muebles, Inmuebles e Intangibles (E=e1+e2+e3+e4+e5+e6+e7+e8+e9)	220,000.00	109,074.99	110,925.01	110,925.01	110,925.01	
e1) Mobiliario y Equipo de Administración	170,000.00	59,074.99	110,925.01	110,925.01	110,925.01	
e2) Mobiliario y Equipo Educativo y Recreativo	50,000.00	50,000.00				
e3) Equipo e Instrumental Médico y de Laboratorio						
e4) Vehículos y Equipo de Transporte						
e5) Equipo de Defensa y Seguridad						
e6) Maquinaria, Otros Equipos y Herramientas						
e7) Activos Biológicos						
e8) Bienes Inmuebles						
e9) Activos Intangibles						
F. Inversión Pública (F=f1+f2+f3)						
f1) Obra Pública en Bienes de Dominio Público						
f2) Obra Pública en Bienes Propios						
f3) Proyectos Productivos y Acciones de Fomento						
G. Inversiones Financieras y Otras Provisiones (G=g1+g2+g3+g4+g5+g6+g7)						
g1) Inversiones Para el Fomento de Actividades Productivas						

- g2) Acciones y Participaciones de Capital
- g3) Compra de Títulos y Valores
- g4) Concesión de Préstamos
- g5) Inversiones en Fideicomisos, Mandatos y Otros Análogos
- Fideicomiso de Derechos Naturales (Informal)
- g6) Otras Inversiones Financieras
- g7) Provisiones para Contingencias y Otras Erogaciones Especiales

H. Participaciones y Aportaciones (H=h1+h2+h3)

- h1) Participaciones
- h2) Aportaciones
- h3) Convenios

I. Deuda Pública (I=i1+i2+i3+i4+i5+i6+i7)

- i1) Amortización de la Deuda Pública
- i2) Intereses de la Deuda Pública
- i3) Comisiones de la Deuda Pública
- i4) Gastos de la Deuda Pública
- i5) Costo por Coberturas
- i6) Apoyos Financieros
- i7) Adeudos de Ejercicios Fiscales Anteriores (ADEFAS)

II. Gasto Etiquetado (II=A+B+C+D+E+F+G+H+I)

A. Servicios Personales (A=a1+a2+a3+a4+a5+a6+a7)

- a1) Remuneraciones al Personal de Carácter Permanente
- a2) Remuneraciones al Personal de Carácter Transitorio
- a3) Remuneraciones Adicionales y Especiales
- a4) Seguridad Social
- a5) Otras Prestaciones Sociales y Económicas
- a6) Provisiones
- a7) Pago de Estímulos a Servidores Públicos

B. Materiales y Suministros (B=b1+b2+b3+b4+b5+b6+b7+b8+b9)

- b1) Materiales de Administración. Emisión de Documentos y Artículos Oficiales
- b2) Alimentos y Utensilios
- b3) Materias Primas y Materiales de Producción y Comercialización
- b4) Materiales y Artículos de Construcción y de Reparación
- b5) Productos Químicos, Farmacéuticos y de Laboratorio
- b6) Combustibles, Lubrificantes y Aditivos
- b7) Vestuario, Blancos, Prendas de Protección y Artículos Deportivos
- b8) Materiales y Suministros Para Seguridad
- b9) Herramientas, Refacciones y Accesorios Menores

C. Servicios Generales (C=c1+c2+c3+c4+c5+c6+c7+c8+c9)

- c1) Servicios Básicos
- c2) Servicios de Arrendamiento
- c3) Servicios Profesionales, Científicos, Técnicos y Otros Servicios
- c4) Servicios Financieros, Bancarios y Comerciales
- c5) Servicios de Instalación, Reparación, Mantenimiento y Conservación
- c6) Servicios de Comunicación Social y Publicidad
- c7) Servicios de Traslado y Viáticos
- c8) Servicios Oficiales
- c9) Otros Servicios Generales


D. Transferencias, Asignaciones, Subsidios y Otras Ayudas (D=d1+d2+d3+d4+d5+d6+d7+d8+d9)


- d1) Transferencias Internas y Asignaciones al Sector Público
- d2) Transferencias al Resto del Sector Público
- d3) Subsidios y Subvenciones
- d4) Ayudas Sociales
- d5) Pensiones y Jubilaciones
- d6) Transferencias a Fideicomisos, Mandatos y Otros Análogos
- d7) Transferencias a la Seguridad Social
- d8) Donativos
- d9) Transferencias al Exterior

E. Bienes Muebles, Inmuebles e Intangibles (E=e1+e2+e3+e4+e5+e6+e7+e8+e9)

- e1) Mobiliario y Equipo de Administración
- e2) Mobiliario y Equipo Educativo y Recreativo
- e3) Equipo e Instrumental Médico y de Laboratorio
- e4) Vehículos y Equipo de Transporte
- e5) Equipo de Defensa y Seguridad
- e6) Maquinaria, Otros Equipos y Herramientas

e7) Activos Biológicos						
e8) Bienes Inmuebles						
e9) Activos Intangibles						
F Inversión Pública (F=f1+f2+f3)						
f1) Obra Pública en Bienes de Dominio Público						
f2) Obra Pública en Bienes Propios						
f3) Proyectos Productivos y Acciones de Fomento						
G Inversiones Financieras y Otras Provisiones (G=g1+g2+g3+g4+g5+g6+g7)						
g1) Inversiones Para el Fomento de Actividades Productivas						
g2) Acciones y Participaciones de Capital						
g3) Compra de Títulos y Valores						
g4) Concesión de Préstamos						
g5) Inversiones en Fideicomisos, Mandatos y Otros Análogos						
Fideicomiso de Derechos Naturales (Informativo)						
g6) Otras Inversiones Financieras						
g7) Provisiones para Contingencias y Otras erogaciones Especiales						
H Participaciones y Aportaciones (H=h1+h2+h3)						
h1) Participaciones						
h2) Aportaciones						
h3) Convenios						
I Deuda Pública (I=i1+i2+i3+i4+i5+i6+i7)						
i1) Amortización de la Deuda Pública						
i2) Intereses de la Deuda Pública						
i3) Comisiones de la Deuda Pública						
i4) Gastos de la Deuda Pública						
i5) Costo por Coberturas						
i6) Apoyos Financieros						
i7) Adeudos de Ejercicios Fiscales Anteriores (ADEFA)						
III. Total de Egresos (III = I + II)	17,510,585.00	1,474,951.97	18,985,536.97	18,985,536.97	18,464,693.41	



C.P. Miguel Ángel Muciño Montiel
 Enc. Dir. Gral. de Administración y Finanzas
 Elaboró



Lic. José Jesús Rochín Morales
 Procurador Ambiental del Estado de Sonora
 Autorizó

Sistema Estatal de Evaluación
 Estado Analítico del Ejercicio Presupuesto de Egresos
 Clasificación Económica (por Tipo de Gasto)
PROCURADURÍA AMBIENTAL DEL ESTADO DE SONORA
 Del 01 de enero al 31 de diciembre de 2018
 (PESOS)

ETCA-II-06

Concepto	TRIMESTRE: CUARTO					
	Egresos Aprobado Anual (1)	Ampliaciones/ (Reducciones) (2)	Egresos Modificado Anual (3=1+2)	Egresos Devengado Acumulado (4)	Egresos Pagado Acumulado (5)	Subejercicio (6 = 3 - 4)
Gasto Corriente	17,290,585	1,584,027	18,874,612	18,874,612	18,353,768	0
Gasto de Capital	220,000					0
Amortización de la Deuda y Disminución de Pasivos		-109,075	110,925	110,925	110,925	0
Pensiones y Jubilaciones			0			0
Participaciones			0			0
Total del Gasto	17,510,585	1,474,952	18,985,537	18,985,537	18,464,693	0

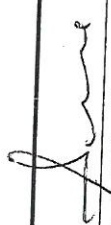

C.P. Miguel Ángel Mucio Montiel
 Enc. Dir. Gral. de Administración y Finanzas
 Elaboró

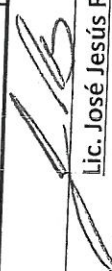

Lic. José Jesús Rochin Morales
 Procurador Ambiental del Estado de Sonora
 Autorizó

Sistema Estatal de Evaluación
 Estado Analítico del Ejercicio Presupuesto de Egresos
 Clasificación Administrativa (Por Unidad Administrativa)
PROCURADURÍA AMBIENTAL DEL ESTADO DE SONORA
 Del 01 de enero al 31 de diciembre de 2018
 (PESOS)

ETCA-II-07

Clasificación Administrativa (Por Unidad Administrativa)	TRIMESTRE: CUARTO					
	Egresos Aprobado Anual (1)	Ampliaciones/ (Reducciones) (2)	Egresos Modificado Anual (3=1+2)	Egresos Devengado Acumulado (4)	Egresos Pagado Acumulado (5)	Subejercicio (6 = 3 - 4)
Oficina del Procurador	3,770,532	794,145	4,564,677	4,564,677	4,075,884	0
Dirección General de Inspección y Vigilancia	7,004,251	823,715	7,827,966	7,827,966	7,795,587	0
Dirección General de Asuntos Jurídicos	1,565,081	486,565	2,051,646	2,051,646	2,051,646	0
Dirección General de Administración y Finanzas	3,877,296	-534,969	3,342,327	3,342,327	3,342,656	0
Dirección General de Recursos Naturales y Fomento Ambiental	1,293,424	-94,504	1,198,921	1,198,921	1,198,921	0
Total del Gasto	17,510,585	1,474,952	18,985,537	18,985,537	18,464,693	0


C.P. Miguel Ángel Muciño Montiel
 Enc. Dir. Gral. de Administración y Finanzas
 Elaboró


Lic. José Jesús Rochin Morales
 Procurador Ambiental del Estado de Sonora
 Autorizó

Sistema Estatal de Evaluación

PROCURADURÍA AMBIENTAL DEL ESTADO DE SONORA

ETCA-II-08

Estado Analítico del Ejercicio del Presupuesto de Egresos Detallado - LDF


Clasificación Administrativa

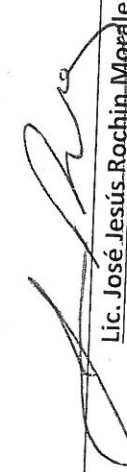
Del 01 de enero al 31 de diciembre de 2018

(PESOS)

TRIMESTRE: CUARTO

Concepto (c)	Egresos					Subejercicio (e)
	Aprobado (d)	Ampliaciones/ (Reducciones)	Modificado	Devengado	Pagado	
I. Gasto No Etiquetado (I=A+B+C+D+E+F+G+H)						
Oficina del Procurador	17,510,585.00	1,474,951.97	18,985,536.97	18,985,536.97	18,464,693.41	
Dirección General de Inspección y Vigilancia	3,770,532.26	794,145.19	4,564,677.45	4,564,677.45	4,075,884.28	
Dirección General de Asuntos Jurídicos	7,004,251.27	823,715.02	7,827,966.29	7,827,966.29	7,795,586.89	
Dirección General de Administración y Finanzas	1,565,080.80	486,564.71	2,051,645.51	2,051,645.51	2,051,645.51	
Dirección General de Recursos Naturales y Fomento Ambiental	3,877,296.32	534,969.33	3,342,326.99	3,342,326.99	3,342,656.00	
	1,293,424.35	94,503.62	1,198,920.73	1,198,920.73	1,198,920.73	
II. Gasto Etiquetado (II=A+B+C+D+E+F+G+H)						
A. Dependencia o Unidad Administrativa 1						
B. Dependencia o Unidad Administrativa 2						
C. Dependencia o Unidad Administrativa 3						
D. Dependencia o Unidad Administrativa 4						
E. Dependencia o Unidad Administrativa 5						
F. Dependencia o Unidad Administrativa 6						
G. Dependencia o Unidad Administrativa 7						
H. Dependencia o Unidad Administrativa xx						
III. Total de Egresos (III = I + II)	17,510,585.00	1,474,951.97	18,985,536.97	18,985,536.97	18,464,693.41	


C.P. Miguel Ángel Mucíño Montiel
 Enc. Dir. Gral. de Administración y Finanzas
 Elaboró


Lic. José Jesús Rochin Morales
 Procurador Ambiental del Estado de Sonora
 Autorizó