



Sistema Estatal de Evaluación
 Estado Analítico del Ejercicio Presupuesto de Egresos
 Clasificación Administrativa (Por Poderes)
PROCURADURÍA AMBIENTAL DEL ESTADO DE SONORA
 Del 01 de enero al 31 de diciembre de 2018
 (PESOS)

ETCA-II-09

Clasificación Administrativa (Por Poderes)	TRIMESTRE: CUARTO					
	Egresos Aprobado Anual (1)	Ampliaciones/Reducciones (2)	Egresos Modificado Anual (3=1+2)	Egresos Devengado Acumulado (4)	Egresos Pagado Acumulado (5)	Subejercicio (6=3-4)
Poder Ejecutivo	17,510,585	1,474,952	18,985,537	18,985,537	18,464,693	0
Poder Legislativo			0			0
Poder Judicial			0			0
Órganos Autónomos			0			0
Total del Gasto	17,510,585	1,474,952	18,985,537	18,985,537	18,464,693	0


C.P. Miguel Ángel Mucino Montiel
 Enc. Dir. Gral. de Administración y Finanzas
 Elaboró

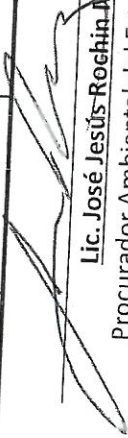

Lic. José Jesús Rochin Morales
 Procurador Ambiental del Estado de Sonora
 Autorizó

Sistema Estatal de Evaluación
 Estado Analítico del Ejercicio Presupuesto de Egresos
 Clasificación Administrativa (Por Tipo de Organismos o Entidad Paraestatal)
PROCURADURÍA AMBIENTAL DEL ESTADO DE SONORA
 Del 01 de enero al 31 de diciembre de 2018
 (PESOS)

ETCA-II-10

Concepto	TRIMESTRE: CUARTO					
	Egresos Aprobado Anual (1)	Ampliaciones/ (Reducciones) (2)	Egresos Modificado Anual (3=1+2)	Egresos Devengado Acumulado (4)	Egresos Pagado Acumulado (5)	Subejercicio (6 = 3 - 4)
Entidades Paraestatales y Fideicomisos No Empresariales y No Financieros	17,510,585	1,474,952	18,985,537	18,985,537	18,464,693	0
Instituciones Públicas de la Seguridad Social			0			0
Entidades Paraestatales Empresariales No Financieras con Participación Estatal Mayoritaria			0			0
Fideicomisos Empresariales No Financieros con Participación Estatal Mayoritaria			0			0
Entidades Paraestatales Empresariales Financieras Monetarias con Participación Estatal Mayoritaria			0			0
Entidades Paraestatales Empresariales Financieras No Monetarias con Participación Estatal Mayoritaria			0			0
Fideicomisos Financieros Públicos con Participación Estatal Mayoritaria			0			0
Total del Gasto	17,510,585	1,474,952	18,985,537	18,985,537	18,464,693	0

C.P. Miguel Ángel Mucño Montiel
 Enc. Dir. Gral. de Administración y Finanzas
 Elaboró


Lic. José Jesús Rochin Morales
 Procurador Ambiental del Estado de Sonora
 Autorizó

Sistema Estatal de Evaluación
 Estado Analítico del Ejercicio Presupuesto de Egresos
 Clasificación Funcional (Finalidad y Función)
PROCURADURÍA AMBIENTAL DEL ESTADO DE SONORA
 Del 01 de enero al 31 de diciembre de 2018
 (PESOS)

ETCA-II-11

TRIMESTRE: CUARTO

Concepto	Egresos Aprobado Anual (1)	Ampliaciones/ (Reducciones) (2)	Egresos Modificado Anual (3=1+2)	Egresos Devengado Acumulado (4)	Egresos Pagado Acumulado (5)	Subejercicio (6 = 3 - 4)
Gobierno	0	0	0	0	0	0
Legislación			0	0	0	0
Justicia			0	0	0	0
Coordinación de la Política de Gobierno			0	0	0	0
Relaciones Exteriores			0	0	0	0
Asuntos Financieros y Hacendarios			0	0	0	0
Seguridad Nacional			0	0	0	0
Asuntos de Orden Público y Seguridad Interior			0	0	0	0
Otros Servicios Generales			0	0	0	0
Desarrollo Social	17,510,585	1,474,952	18,985,537	18,985,537	18,464,693	0
Protección Ambiental	17,510,585	1,474,952	18,985,537	18,985,537	18,464,693	0
Viviendas y Servicios a la Comunidad			0	0	0	0
Salud			0	0	0	0
Recreación, Cultura y Otras Manifestaciones Sociales			0	0	0	0
Educación			0	0	0	0
Protección Social			0	0	0	0
Otros Asuntos Sociales			0	0	0	0
Desarrollo Económico	0	0	0	0	0	0
Asuntos Económicos, Comerciales y Laborales en General			0	0	0	0
Agropecuaria, Silvicultura, Pesca y Caza			0	0	0	0
Combustibles y Energía			0	0	0	0
Minería, Manufacturas y Construcción			0	0	0	0
Transporte			0	0	0	0
Comunicaciones			0	0	0	0
Turismo			0	0	0	0
Ciencia, Tecnología e Innovación			0	0	0	0
Otras Industrias y Otros Asuntos Económicos			0	0	0	0
Otras No Clasificadas en funciones anteriores	0	0	0	0	0	0
Transacciones de la Deuda Pública / Costo financiero de la Deuda	0	0	0	0	0	0
Transferencias, Participaciones y Aportaciones entre Diferentes Niveles y Órdenes de gobierno			0	0	0	0
Saneamiento del Sistema Financiero			0	0	0	0
Adeudos de ejercicios Fiscales Anteriores			0	0	0	0
Total del Gasto	17,510,585	1,474,952	18,985,537	18,985,537	18,464,693	0

C.P. Miguel Ángel Muciño Montiel
 Enc. Dir. Gral. de Administración y Finanzas
 Elaboró

Lic. José Jesús Rochín Morales
 Procurador Ambiental del Estado de Sonora
 Autorizó

**Sistema Estatal de Evaluación
PROCURADURÍA AMBIENTAL DEL ESTADO
DE SONORA**

ETCA-II-12

Estado Analítico del Ejercicio del Presupuesto de Egresos Detallado - LDF
Clasificación Funcional (Finalidad y Función)
Del 01 de enero al 31 de diciembre de 2018
(PESOS)

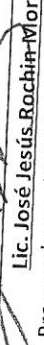
TRIMESTRE: CUARTO

Concepto (c)	Egresos					Subejercicio (e)
	Aprobado (d)	Ampliaciones/ (Reducciones)	Modificado	Devengado	Pagado	
I. Gasto No Etiquetado (I=A+B+C+D)						
A. Gobierno (A=a1+a2+a3+a4+a5+a6+a7+a8)	17,510,585.00	1,474,951.97	18,985,536.97	18,985,536.97	18,464,693.41	
a1) Legislación						
a2) Justicia						
a3) Coordinación de la Política de Gobierno						
a4) Relaciones Exteriores						
a5) Asuntos Financieros y Hacendarios						
a6) Seguridad Nacional						
a7) Asuntos de Orden Público y de Seguridad Interior						
a8) Otros Servicios Generales						
B. Desarrollo Social (B=b1+b2+b3+b4+b5+b6+b7)	17,510,585.00	1,474,951.97	18,985,536.97	18,985,536.97	18,464,693.41	
b1) Protección Ambiental						
b2) Vivienda y Servicios a la Comunidad	17,510,585.00	1,474,951.97	18,985,536.97	18,985,536.97	18,464,693.41	
b3) Salud						
b4) Recreación, Cultura y Otras Manifestaciones Sociales						
b5) Educación						
b6) Protección Social						
b7) Otros Asuntos Sociales						
C. Desarrollo Económico (C=c1+c2+c3+c4+c5+c6+c7+c8+c9)						
c1) Asuntos Económicos, Comerciales y Laborales en General						
c2) Agropecuaria, Silvicultura, Pesca y Caza						
c3) Combustibles y Energía						
c4) Minería, Manufacturas y Construcción						
c5) Transporte						
c6) Comunicaciones						
c7) Turismo						

Concepto (c)	Egresos					Subejercicio (e)
	Aprobado (d)	Ampliaciones/ (Reducciones)	Modificado	Devengado	Pagado	
c8) Ciencia, Tecnología e Innovación c9) Otras Industrias y Otros Asuntos Económicos D. Otras No Clasificadas en Funciones Anteriores (D=d1+d2+c3+d4) d1) Transacciones de la Deuda Pública / Costo Financiero de la Deuda d2) Transferencias, Participaciones y Aportaciones Entre Diferentes Niveles y Ordenes de Gobierno d3) Saneamiento del Sistema Financiero d4) Adeudos de Ejercicios Fiscales Anteriores II. Gasto Etiquetado (I=A+B+C+D) A. Gobierno (A=a1+a2+a3+a4+a5+a6+a7+a8) a1) Legislación a2) Justicia a3) Coordinación de la Política de Gobierno a4) Relaciones Exteriores a5) Asuntos Financieros y Hacendarios a6) Seguridad Nacional a7) Asuntos de Orden Público y de Seguridad Interior a8) Otros Servicios Generales B. Desarrollo Social (B=b1+b2+b3+b4+b5+b6+b7) b1) Protección Ambiental b2) Vivienda y Servicios a la Comunidad b3) Salud b4) Recreación, Cultura y Otras Manifestaciones Sociales b5) Educación b6) Protección Social b7) Otros Asuntos Sociales C. Desarrollo Económico (C=c1+c2+c3+c4+c5+c6+c7+c8+c9) c1) Asuntos Económicos, Comerciales y Laborales en General c2) Agropecuaria, Silvicultura, Pesca y Caza c3) Combustibles y Energía c4) Minería, Manufacturas y Construcción c5) Transporte						

Concepto (c)	Egresos					Subejercicio (e)
	Aprobado (d)	Ampliaciones/ (Reducciones)	Modificado	Devengado	Pagado	
c6) Comunicaciones c7) Turismo c8) Ciencia, Tecnología e Innovación c9) Otras Industrias y Otros Asuntos Económicos D. Otras No Clasificadas en Funciones Anteriores (D=d1+d2+d3+d4) d1) Transacciones de la Deuda Pública / Costo Financiero de la Deuda d2) Transferencias, Participaciones y Aportaciones Entre Diferentes Niveles y d3) Saneamiento del Sistema Financiero d4) Adeudos de Ejercicios Fiscales Anteriores	17,510,585.00	1,474,951.97	18,985,536.97	18,985,536.97	18,464,593.41	
III. Total de Egresos (II + I + II)						

C.P. Miguel Ángel Muciño Montiel
 Enc. Dir. Gral. de Administración y Finanzas
 Elaboró


Lic. José Jesús Rochin Morales
 Procurador Ambiental del Estado de Sonora
 Autorizó

Sistema Estatal de Evaluación
Estado Analítico del Ejercicio Presupuesto de Egresos
Por Partida del Gasto

PROCURADURÍA AMBIENTAL DEL ESTADO DE SONORA
Del 01 de enero al 31 de diciembre de 2018

TRIMESTRE: CUARTO

		(PESOS)						
Ejercicio del Presupuesto por Partida / Descripción	Egresos Aprobado Anual (1)	Ampliaciones/ (Reducciones) (2)	Egresos Modificado Anual (3=1+2)	Egresos Devengado Acumulado (4)	Egresos Pagado Acumulado (5)	Subejercicio (6 = 3 - 4)	% Avance Anual (7= 4/3)	
1000	Servicios personales							
1100	Remuneraciones al personal de carácter permanente	1,468,581.65	14,041,166.65	14,041,166.65	13,553,785.65	0.00	100%	
113	Sueldo base al personal permanente	753,066.12	7,562,436.57	7,562,436.57	7,554,473.57	0.00	100%	
11301	Sueldos	753,066.12	7,562,436.57	7,562,436.57	7,554,473.57	0.00	100%	
11306	Riesgo laboral	59,017.04	1,742,578.77	1,742,578.77	1,742,578.77	0.00	100%	
11307	Ayuda para habitación	890,536.40	4,666,885.11	4,666,885.11	4,658,922.11	0.00	100%	
11310	Ayuda para energía eléctrica	74,584.94	691,784.13	691,784.13	691,784.13	0.00	100%	
1200	Remuneraciones al personal de carácter transitorio	121,902.38	461,188.56	461,188.56	461,188.56	0.00	100%	
121	Honorarios asimilables a salarios	761,800.00	38,200	38,200.00	38,200.00	0.00	100%	
12101	Honorarios	780,000.00	0	0.00	0.00	0.00	100%	
123	Retribuciones por servicios de carácter	18,200.00	38,200	38,200.00	38,200.00	0.00	100%	
12301	Retribuciones por servicios de carácter	18,200.00	38,200	38,200.00	38,200.00	0.00	100%	
1300	Remuneraciones adicionales y especiales	15,419.33	308,259	308,259.31	209,748.31	0.00	100%	
131	Primas por años de servicios efectivos prestados	6,134.07	129,974	129,974.31	129,974.31	0.00	100%	
13101	Primas y acreditaciones por años de servicio efectivos prestados al personal	6,134.07	129,974	129,974.31	129,974.31	0.00	100%	
132	Primas de vacaciones, dominical y gratificación de fin de año	21,553.40	178,285	178,285.00	79,774.00	0	100%	
13201	Prima vacacional	2,335.80	28,749.00	28,749.00	26,758.00	0.00	100%	
13202	Gratificación por fin de año	-23,889.20	149,536.00	149,536.00	53,016.00	0.00	100%	
1400	Seguridad social	676,563.61	4,447,282.82	4,447,282.82	4,447,282.82	0.00	100%	
141	Aportaciones de seguridad social	103,330.85	2,488,303.40	2,488,303.40	2,488,303.40	0.00	100%	
14102	Cuotas por seguro de vida	291.48	328.32	328.32	328.32	0.00	100%	
14103	Cuotas por seguro de retiro	929.00	993.94	993.94	993.94	0.00	100%	
14104	Asignación para prestamos	28,343.42	34,050.02	34,050.02	34,050.02	0.00	100%	
14106	Otras prestaciones de seguridad social	1,126,967.49	1,362,032.13	1,362,032.13	1,362,032.13	0.00	100%	

Ejercicio del Presupuesto por Partida / Descripción		Egresos Aprobado Anual (1)	Ampliaciones/ (Reducciones) (2)	Egresos Modificado Anual (3=1+2)	Egresos Devengado Acumulado (4)	Egresos Pagado Acumulado (5)	Subejercicio (6 = 3 - 4)	% Avance Anual (7 = 4/3)
14107	Cuotas para infraestructura, equipamientos	56,397.44	11,658.60	68,054.04	68,054.04	68,054.04	0.00	100%
14108	Aportaciones para la atención de enfermedades	88,650.00	15,462.00	104,112.00	104,112.00	104,112.00	0.00	100%
14109	Aportaciones por servicio medico en el ISSSTESON	1,083,393.72	-164,660.77	918,732.95	918,732.95	918,732.95	0.00	100%
142	Aportaciones a fondos de vivienda	283,475.16	56,796.20	340,271.36	340,271.36	340,271.36	0.00	100%
14202	Cuotas al fovisssteson	283,475.16	56,796.20	340,271.36	340,271.36	340,271.36	0.00	100%
143	Aportaciones al sistema para el retiro	996,545.02	207,777.22	1,204,322.24	1,204,322.24	1,204,322.24	0.00	100%
14303	Pagos de Defunciones, Pensiones y Jubilaciones	996,545.02	207,777.22	1,204,322.24	1,204,322.24	1,204,322.24	0.00	100%
144	Aportaciones para seguros	105,726.48	308,659.34	414,385.82	414,385.82	414,385.82	0.00	100%
14402	Seguro de Retiro Estatal	5,280.00	104,890.00	110,170.00	110,170.00	110,170.00	0.00	100%
14404	Otros Seguros de Carácter laboral	100,446.48	203,769.34	304,215.82	304,215.82	304,215.82	0.00	100%
1500	Otras prestaciones sociales	868,816.70	816,171.25	1,684,987.95	1,684,987.95	1,304,080.95	0.00	100%
151	Cuotas para el fondo de ahorro	350,556.88	153,572.99	504,129.87	504,129.87	504,129.87	0.00	100%
15101	Aportaciones al fondo de ahorro	350,556.88	153,572.99	504,129.87	504,129.87	504,129.87	0.00	100%
152	Indemnización al personal	0.00	380,907.00	380,907.00	380,907.00	0.00	0.00	100%
15201	Indemnización al personal	0.00	380,907.00	380,907.00	380,907.00	0.00	0.00	100%
159	Otras prestaciones sociales y económicas	518,259.82	281,691.26	799,951.08	799,951.08	799,951.08	0.00	100%
15901	Otras prestaciones	518,259.82	281,691.26	799,951.08	799,951.08	799,951.08	0.00	100%
2000	Materiales y Suministros	816,166.00	-200,004.08	616,161.92	616,161.92	611,507.06	0.00	100%
2100	Materiales de Administración	233,671.00	-110,521.90	123,149.10	123,149.10	123,149.10	0.00	100%
211	Materiales, útiles y equipos menores de oficina	99,761.00	-57,739.66	42,021.34	42,021.34	42,021.34	0.00	100%
21101	Materiales, útiles y equipos menores de oficina	99,761.00	-57,739.66	42,021.34	42,021.34	42,021.34	0.00	100%
212	Materiales y útiles de impresión y reproducción	62,000.00	-15,651.96	46,348.04	46,348.04	46,348.04	0.00	100%
21201	Materiales y útiles de impresión y reproducción	62,000.00	-15,651.96	46,348.04	46,348.04	46,348.04	0.00	100%
214	Materiales y útiles para procesamiento de equipos y bienes informáticos	2,999.00	626.15	3,625.15	3,625.15	3,625.15	0.00	100%
21401	Materiales y útiles para procesamiento de equipos y bienes informáticos	2,999.00	626.15	3,625.15	3,625.15	3,625.15	0.00	100%
215	Material para información	1,250.00	-549.99	700.01	700.01	700.01	0.00	100%
21501	Material para información	1,250.00	-549.99	700.01	700.01	700.01	0.00	100%
216	Material de Limpieza	49,001.00	-37,432.44	11,568.56	11,568.56	11,568.56	0.00	100%
21601	Material de Limpieza	49,001.00	-37,432.44	11,568.56	11,568.56	11,568.56	0.00	100%

Ejercicio del Presupuesto por Partida / Descripción		Egresos Aprobado Anual (1)	Ampliaciones/ (Reducciones) (2)	Egresos Modificado Anual (3=1+2)	Egresos Devengado Acumulado (4)	Egresos Pagado Acumulado (5)	Subejercicio (6 = 3 - 4)	% Avance Anual (7= 4/3)
218	Placas, engomados, calcomanías y hologramas	18,660.00	226.00	18,886.00	18,886.00	18,886.00	0.00	100%
21801	Placas, engomados, calcomanías y hologramas	18,660.00	226	18,886.00	18,886.00	18,886.00	0.00	100%
2200	Alimentos y utensilios	26,619.00	15,377.14	41,996.14	41,996.14	41,996.14	0.00	100%
221	Productos alimenticios para personas	26,150.00	15,069.74	41,219.74	41,219.74	41,219.74	0.00	100%
22101	Productos alimenticio para el personal	16,950.00	17,354.85	34,304.85	34,304.85	34,304.85	0.00	100%
22105	Productos alimenticio para las personas	1,000.00	1,000.00	0.00	0.00	0.00	0.00	100%
22106	Adquisición de agua potable	8,200.00	1,285.11	6,914.89	6,914.89	6,914.89	0.00	100%
223	Utensilios para el servicio de alimentación	469.00	307.40	776.40	776.40	776.40	0.00	100%
22301	Utensilios para el servicio de alimentación	469.00	307.4	776.40	776.40	776.40	0.00	100%
2400	Materiales y Artículos de Construcción y de Reparación	4,381.20	16,926.50	21,307.70	21,307.70	21,307.70	0.00	100%
246	Material eléctrico y electrónico	900.00	670.80	1,570.80	1,570.80	1,570.80	0.00	100%
24601	Material eléctrico y electrónico	900.00	670.8	1,570.80	1,570.80	1,570.80	0.00	100%
248	Materiales complementarios	3,481.20	16,255.70	19,736.90	19,736.90	19,736.90	0.00	100%
24801	Materiales complementarios	3,481.20	16,255.70	19,736.90	19,736.90	19,736.90	0.00	100%
2500	Productos químicos, farmacéuticos y de laboratorio	0.00	297.25	297.25	297.25	297.25	0.00	100%
253	Medicinas y productos	0.00	297.25	297.25	297.25	297.25	0.00	100%
25301	Medicinas y productos	0.00	297.25	297.25	297.25	297.25	0.00	100%
2600	Combustibles, lubricantes y aditivos	412,759.24	-17,846.21	394,913.03	394,913.03	390,258.17	0.00	100%
261	Combustibles, lubricantes y aditivos	412,759.24	-17,846.21	394,913.03	394,913.03	390,258.17	0.00	100%
26101	Combustibles.	412,759.24	17,846.21	394,913.03	394,913.03	390,258.17	0.00	100%
2700	Vestuarios, blancos, prendas de protección y artículos	69,358.80	-69,358.80	0.00	0.00	0.00	0.00	100%
271	Vestuario y Uniformes	36,000.00	-36,000.00	0.00	0.00	0.00	0.00	100%
27101	Vestuario y Uniformes	36,000.00	-36,000.00	0.00	0.00	0.00	0.00	100%
272	Prendas de seguridad y protección al personal	33,358.80	-33,358.80	0.00	0.00	0.00	0.00	100%
27201	Prendas de seguridad y protección al personal	33,358.80	-33,358.80	0.00	0.00	0.00	0.00	100%
2900	Herramientas, refacciones y accesorios menores	69,376.76	-34,878.06	34,498.70	34,498.70	34,498.70	0.00	100%
291	Herramientas menores	0.00	1,549.01	1,549.01	1,549.01	1,549.01	0.00	100%
29101	Herramientas menores	0.00	1,549.01	1,549.01	1,549.01	1,549.01	0.00	100%

Ejercicio del Presupuesto por Partida / Descripción	Egresos Aprobado Anual (1)	Ampliaciones/ (Reducciones) (2)	Egresos Modificado Anual (3=1+2)	Egresos Devengado Acumulado (4)	Egresos Pagado Acumulado (5)	Subejercicio (6 = 3 - 4)	% Avance Anual (7 = 4/3)
292 Refacciones y accesorios menores de edificio	1,152.60	545.76	1,698.36	1,698.36	1,698.36	0.00	100%
29201 Refacciones y accesorios menores de edificio	1,152.60	545.76	1,698.36	1,698.36	1,698.36	0.00	100%
293 Refacciones y accesorios menores de mob y eq de	756.00	4,491.00	5,247.00	5,247.00	5,247.00	0.00	100%
29301 Refacciones y accesorios menores de mob y eq de	756.00	4,491.00	5,247.00	5,247.00	5,247.00	0.00	100%
294 Refacciones y accesorios menores de equipo de	3,499.00	682.31	4,181.31	4,181.31	4,181.31	0.00	100%
29401 Refacciones y accesorios menores de equipo de	3,499.00	682.31	4,181.31	4,181.31	4,181.31	0.00	100%
296 Refacciones y accesorios menores de equipo de	47,946.16	-47,946.16	0.00	0.00	0.00	0.00	100%
29601 Refacciones y accesorios menores de equipo de	47,946.16	-47,946.16	0.00	0.00	0.00	0.00	100%
299 Refacciones y accesorios menores de otros equipos	16,023.00	5,800.02	21,823.02	21,823.02	21,823.02	0.00	100%
29901 Refacciones y accesorios menores de otros equipos	16,023.00	5,800.02	21,823.02	21,823.02	21,823.02	0.00	100%
3000 Servicios generales	3,901,834.00	315,449.39	4,217,283.39	4,217,283.39	4,188,475.69	0.00	100%
3100 Servicios básicos	78,011.57	-34,615.24	43,396.33	43,396.33	43,396.33	0.00	100%
314 Telefonía Tradicional	38,011.57	1,600.08	39,611.65	39,611.65	39,611.65	0.00	100%
31401 Telefonía tradicional y convencional	38,011.57	1,600.08	39,611.65	39,611.65	39,611.65	0.00	100%
317 Servicios de acceso a internet, redes y	30,000.00	-30,000.00	0.00	0.00	0.00	0.00	100%
31701 Servicios de acceso a internet, redes y procesamiento de	30,000.00	-30,000.00	0.00	0.00	0.00	0.00	100%
318 Servicios postales y telegráficos	10,000.00	-6,215.32	3,784.68	3,784.68	3,784.68	0.00	100%
31801 Servicio Postal	10,000.00	-6,215.32	3,784.68	3,784.68	3,784.68	0.00	100%
3200 Servicio de arrendamiento	534,619.04	-2,960.77	531,658.27	531,658.27	531,658.27	0.00	100%
322 Arrendamiento de edificios	503,919.04	-404.80	503,514.24	503,514.24	503,514.24	0.00	100%
32201 Arrendamiento de edificios	503,919.04	-404.80	503,514.24	503,514.24	503,514.24	0.00	100%
323 Arrendamiento de mobiliario y equipo de	30,500.00	-6,244.96	24,255.04	24,255.04	24,255.04	0.00	100%
32301 Arrendamiento de mobiliario y equipo.	30,500.00	-6,244.96	24,255.04	24,255.04	24,255.04	0.00	100%
325 Arrendamiento y equipo de transporte	200.00	3,688.99	3,888.99	3,888.99	3,888.99	0.00	100%
32501 Arrendamiento y equipo de transporte terrestre	200.00	3,688.99	3,888.99	3,888.99	3,888.99	0.00	100%
3300 Servicios profesionales, científicos, técnicos y otros	1,940,700.00	766,336.01	2,707,036.01	2,707,036.01	2,707,036.01	0.00	100%
331 Servicios legales, de contabilidad, auditorías y	1,781,300.00	609,922.87	2,391,222.87	2,391,222.87	2,391,222.87	0.00	100%
33101 Servicios legales de contabilidad, auditorías y	1,781,300.00	609,922.87	2,391,222.87	2,391,222.87	2,391,222.87	0.00	100%