

GOBIERNO DEL ESTADO DE SONORA

TRIMESTRE: CUARTO

INFORME DE AVANCE PROGRAMÁTICO 2018 POR INDICADOR

Gobierno del Estado de Sonora

| | | | | | | | | | | | | | | | | |
|------------------------|---|---------|---------|--------|-------|--|------------|---------|---------|--------|-------|--|------------------------|---------|---------|---------|
| DEPENDENCIA / ENTIDAD | PROCURADURÍA AMBIENTAL DEL ESTADO DE SONORA | | | | | | | | | | | | | | | |
| UNIDAD ADMINISTRATIVA | DESPACHO DEL PROCURADOR | | | | | | | | | | | | | | | |
| CLAVE PROGRAMÁTICA | 41020001002106E213G18196A0 | | | | | | | | | | | | | | | |
| NOMBRE DEL INDICADOR | AGENDA AMBIENTAL DEL ESTADO DE SONORA | | | | | | | | | | | | | | | |
| DESCRIPCIÓN | ATENCIÓN A CONVOCATORIAS DE REUNIÓN QUE SE RECIBAN POR PARTE DE LAS AUTORIDADES AMBIENTALES LOCALES | | | | | | | | | | | | | | | |
| METODO DE CÁLCULO | NÚMERO DE REUNIONES ATENDIDAS | | | | | | | | | | | | | | | |
| TIPO DE CÁLCULO | ABSOLUTO | | | | | | | | | | | | | | | |
| FUENTE DE VERIFICACIÓN | ARCHIVO DE LA PROCURADURÍA AMBIENTAL DEL ESTADO DE SONORA | | | | | | | | | | | | | | | |
| SENTIDO DEL INDICADOR | ASCENDENTE | | | | | | | | | | | | | | | |
| DATOS | PROGRAMADO ORIGINAL | | | | | | MODIFICADO | | | | | | % DE AVANCE TRIMESTRAL | | | |
| | PRIMERO | SEGUNDO | TERCERO | CUARTO | ANUAL | | PRIMERO | SEGUNDO | TERCERO | CUARTO | ANUAL | | | PRIMERO | SEGUNDO | TERCERO |
| META | 1.00 | 1.00 | 1.00 | 1.00 | 4.00 | | 1.00 | 1.00 | 1.00 | 1.00 | 4.00 | | 1.00 | 1.00 | 1.00 | 1.00 |
| NUMERADOR | 1.00 | 1.00 | 1.00 | 1.00 | 4.00 | | 1.00 | 1.00 | 1.00 | 1.00 | 4.00 | | 1.00 | 1.00 | 1.00 | 1.00 |
| DENOMINADOR | | | | | | | | | | | | | | | | |


EVALUACIÓN CUALITATIVA

INFORME EN EL PRESENTE TRIMESTRE SE ATENDIERON SEIS REUNIONES CON AUTORIDADES AMBIENTALES LOCALES Y NACIONALES. PRIMERA SESIÓN EXTRAORDINARIA DE LA ASOCIACIÓN NACIONAL DE AUTORIDADES AMBIENTALES ESTATALES EN CAMPECHE, CAMPECHE. DOS REUNIONES CON INTEGRANTES DE LA COMISIÓN DE MEDIO AMBIENTE Y RECURSOS NATURALES DE AUTORIDADES DE DIFERENTES ESTADOS PARA ASISTIR A REUNIÓN CON LA COMISIÓN DE MEDIO AMBIENTE Y RECURSOS NATURALES DE LA CÁMARA DE DIPUTADOS, PALACIO LEGISLATIVO DE LA ASOCIACIÓN NACIONAL DE TRABAJADORES DEL SECTOR DE CONSTRUCCIÓN EN SAN ANTONIO DE LOS RIOS, SAN ANTONIO DE LOS RIOS. TERCERA SESIÓN EXTRAORDINARIA DE LA COMISIÓN INTERSECRETARIAL DEL CAMBIO CLIMÁTICO DEL ESTADO. PROBLEMÁTICA AMBIENTAL POR ASFALTERAS. SÉPTIMA SESIÓN ORDINARIA DE LA COMISIÓN INTERSECRETARIAL DEL CAMBIO CLIMÁTICO DEL ESTADO.

| | | | | | | | | | | | | | | | | |
|------------------------|---|---------|---------|--------|-------|--|------------|---------|---------|--------|-------|--|------------------------|---------|---------|---------|
| DEPENDENCIA / ENTIDAD | PROCURADURÍA AMBIENTAL DEL ESTADO DE SONORA | | | | | | | | | | | | | | | |
| UNIDAD ADMINISTRATIVA | DIRECCIÓN GENERAL DE INSPECCIÓN Y VIGILANCIA | | | | | | | | | | | | | | | |
| CLAVE PROGRAMÁTICA | 41020003002106E213G18042A0 | | | | | | | | | | | | | | | |
| NOMBRE DEL INDICADOR | DENUNCIA CIUDADANA | | | | | | | | | | | | | | | |
| DESCRIPCIÓN | CONOCER CUANTAS DENUNCIAS CIUDADANAS SE RECIBIERON EN EL ÁREA DE LA SUBPROCURADURÍA | | | | | | | | | | | | | | | |
| METODO DE CÁLCULO | NÚMERO DE DENUNCIAS RECIBIDAS | | | | | | | | | | | | | | | |
| TIPO DE CÁLCULO | ABSOLUTO | | | | | | | | | | | | | | | |
| FUENTE DE VERIFICACIÓN | REGISTRO DE DENUNCIAS Y EN INFORME DE ACCIONES OPERATIVAS | | | | | | | | | | | | | | | |
| SENTIDO DEL INDICADOR | ASCENDENTE | | | | | | | | | | | | | | | |
| DATOS | PROGRAMADO ORIGINAL | | | | | | MODIFICADO | | | | | | % DE AVANCE TRIMESTRAL | | | |
| | PRIMERO | SEGUNDO | TERCERO | CUARTO | ANUAL | | PRIMERO | SEGUNDO | TERCERO | CUARTO | ANUAL | | | PRIMERO | SEGUNDO | TERCERO |
| META | 1.00 | 1.00 | 1.00 | 1.00 | 4.00 | | 1.00 | 1.00 | 1.00 | 1.00 | 4.00 | | 1.00 | 1.00 | 1.00 | 1.00 |
| NUMERADOR | 1.00 | 1.00 | 1.00 | 1.00 | 4.00 | | 1.00 | 1.00 | 1.00 | 1.00 | 4.00 | | 1.00 | 1.00 | 1.00 | 1.00 |
| DENOMINADOR | | | | | | | | | | | | | | | | |

EVALUACIÓN CUALITATIVA

SE CUMPLIÓ CON LA META




Gobierno del Estado de Sonora

GOBIERNO DEL ESTADO DE SONORA
INFORME DE AVANCE PROGRAMÁTICO 2018 POR INDICADOR

TRIMESTRE: CUARTO

| DEPENDENCIA / ENTIDAD | PROCURADURÍA AMBIENTAL DEL ESTADO DE SONORA | ACUMULABLE | SI | | | | | | | | | % DE AVANCE TRIMESTRAL | | |
|-----------------------------------|--|----------------------------------|---|------------|--------|---------|-----------|---------|--------|------------------------|---------|------------------------|---------|--------|
| UNIDAD ADMINISTRATIVA | DIRECCIÓN GENERAL DE INSPECCIÓN Y VIGILANCIA | TIPO DE INDICADOR | GESTIÓN | | | | | | | | | | | |
| CLAVE PROGRAMÁTICA | 41020003002106E213G18198A0 | DIMENSIÓN DEL INDICADOR | EFICACIA | | | | | | | | | | | |
| NOMBRE DEL INDICADOR | EFICIENCIA DE LAS INSPECCIONES AMBIENTALES REALIZADAS | DESCRIPCIÓN DEL NUMERADOR | VISITAS DE INSPECCIÓN AMBIENTAL REALIZADAS A INSPECCIÓN | | | | | | | | | | | |
| DESCRIPCIÓN | CONVERTIR LA EFICIENCIA DE LA DIRECCIÓN GENERAL DE INSPECCIÓN Y VIGILANCIA A TRAVÉS DE LAS INSPECCIONES AMBIENTALES REALIZADAS DURANTE EL AÑO EN BASE A LAS INSPECCIONES AMBIENTALES PROGRAMADAS | UNIDAD DE MEDIDA DEL NUMERADOR | INSPECCIÓN | | | | | | | | | | | |
| MÉTODO DE CÁLCULO | (NÚMERO DE INSPECCIONES AMBIENTALES REALIZADAS/NÚMERO DE INSPECCIONES AMBIENTALES ABSOLUTO) | UNIDAD DE MEDIDA DEL DENOMINADOR | | | | | | | | | | | | |
| TIPO DE CÁLCULO | ABSOLUTO | | | | | | | | | | | | | |
| FUENTE DE VERIFICACIÓN | ACTA DE INSPECCIÓN AMBIENTAL REALIZADA Y ORDEN DE INSPECCIÓN AMBIENTAL ASCENDENTE | | | | | | | | | | | | | |
| SENTIDO DEL INDICADOR | ASCENDENTE | | | | | | | | | | | | | |
| DATOS | PROGRAMADO ORIGINAL | | | MODIFICADO | | | REALIZADO | | | % DE AVANCE TRIMESTRAL | | | | |
| | PRIMERO | SEGUNDO | TERCERO | CUARTO | ANUAL | PRIMERO | SEGUNDO | TERCERO | CUARTO | ANUAL | PRIMERO | SEGUNDO | TERCERO | CUARTO |
| | 60.00 | 70.00 | 70.00 | 60.00 | 260.00 | 60.00 | 70.00 | 70.00 | 60.00 | 260.00 | 61.00 | 98.00 | 48.00 | 62.00 |
| | 60.00 | 70.00 | 70.00 | 60.00 | 260.00 | 60.00 | 70.00 | 70.00 | 60.00 | 260.00 | 61.00 | 98.00 | 49.00 | 62.00 |
| | | | | | | | | | | | | | | |
| EVALUACIÓN CUALITATIVA | | | | | | | | | | | | | | |
| SE CUMPLIÓ CON LA META PROGRAMADA | | | | | | | | | | | | | | |
| DEPENDENCIA / ENTIDAD | PROCURADURÍA AMBIENTAL DEL ESTADO DE SONORA | ACUMULABLE | SI | | | | | | | | | % DE AVANCE TRIMESTRAL | | |
| UNIDAD ADMINISTRATIVA | DIRECCIÓN GENERAL DE INSPECCIÓN Y VIGILANCIA | TIPO DE INDICADOR | GESTIÓN | | | | | | | | | | | |
| CLAVE PROGRAMÁTICA | 41020003002106E213G18042A0 | DIMENSIÓN DEL INDICADOR | EFICACIA | | | | | | | | | | | |
| NOMBRE DEL INDICADOR | REUNIONES DE TRABAJO | DESCRIPCIÓN DEL NUMERADOR | TOTAL DE REUNIONES DE TRABAJO | | | | | | | | | | | |
| DESCRIPCIÓN | REUNIONES DE TRABAJO CON SECTORES PRODUCTIVOS | UNIDAD DE MEDIDA DEL DENOMINADOR | INFORME | | | | | | | | | | | |
| MÉTODO DE CÁLCULO | NÚMERO DE REUNIONES DE TRABAJO ABSOLUTO | UNIDAD DE MEDIDA DEL DENOMINADOR | | | | | | | | | | | | |
| TIPO DE CÁLCULO | ABSOLUTO | | | | | | | | | | | | | |
| FUENTE DE VERIFICACIÓN | INFORME DE ACCIONES OPERATIVAS ASCENDENTE | | | | | | | | | | | | | |
| SENTIDO DEL INDICADOR | ASCENDENTE | | | | | | | | | | | | | |
| DATOS | PROGRAMADO ORIGINAL | | | MODIFICADO | | | REALIZADO | | | % DE AVANCE TRIMESTRAL | | | | |
| | PRIMERO | SEGUNDO | TERCERO | CUARTO | ANUAL | PRIMERO | SEGUNDO | TERCERO | CUARTO | ANUAL | PRIMERO | SEGUNDO | TERCERO | CUARTO |
| | 1.00 | 1.00 | 1.00 | 1.00 | 4.00 | 1.00 | 1.00 | 1.00 | 1.00 | 4.00 | 1.00 | 1.00 | 0.00 | 0.00 |
| | 1.00 | 1.00 | 1.00 | 1.00 | 4.00 | 1.00 | 1.00 | 1.00 | 1.00 | 4.00 | 1.00 | 1.00 | 0.00 | 0.00 |
| | | | | | | | | | | | | | | |

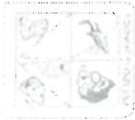


Gobierno del
Estado de Sonora

GOBIERNO DEL ESTADO DE SONORA
INFORME DE AVANCE PROGRAMÁTICO 2018 POR INDICADOR

TRIMESTRE: CUARTO

| DEPENDENCIA / ENTIDAD | PROGRAMADO ORIGINAL | | MODIFICADO | | | | REALIZADO | % DE AVANCE TRIMESTRAL | | |
|---|---|---------|------------|--------|---------|---------|-----------|------------------------|---------|---------|
| | PRIMERO | SEGUNDO | TERCERO | CUARTO | ANUAL | PRIMERO | | | SEGUNDO | TERCERO |
| DEPENDENCIA / ENTIDAD | PROCURADURÍA AMBIENTAL DEL ESTADO DE SONORA | | | | | | | | | |
| UNIDAD ADMINISTRATIVA | DIRECCIÓN GENERAL DE INSPECCIÓN Y VIGILANCIA | | | | | | | | | |
| CLAVE PROGRAMÁTICA | 41020003002106E213G18196A0 | | | | | | | | | |
| NOMBRE DEL INDICADOR | EFICIENCIA DE RESOLUCIONES EMITIDAS POR VISITA DE INSPECCIÓN REALIZADA | | | | | | | | | |
| DESCRIPCIÓN | CONOCER LA EFICIENCIA DE LA DIRECCIÓN GENERAL DE INSPECCIÓN Y VIGILANCIA A TRAVÉS DE LAS RESOLUCIONES AMBIENTALES EMITIDAS DURANTE EL AÑO EN BASE A LAS INSPECCIONES AMBIENTALES REALIZADAS | | | | | | | | | |
| MÉTODO DE CÁLCULO | (NÚMERO DE RESOLUCIONES AMBIENTALES/NÚMERO DE VISITAS DE INSPECCIÓN REALIZADAS) X | | | | | | | | | |
| TIPO DE CÁLCULO | PORCENTUAL | | | | | | | | | |
| FUENTE DE VERIFICACIÓN | RESOLUCIONES AMBIENTALES EMITIDAS CON UN NO. DE OFICIO Y LAS ACTAS DE INSPECCIÓN | | | | | | | | | |
| SENTIDO DEL INDICADOR | ASCENDENTE | | | | | | | | | |
| DATOS | PROGRAMADO ORIGINAL | | | | | | | | | |
| | PRIMERO | SEGUNDO | TERCERO | CUARTO | ANUAL | PRIMERO | SEGUNDO | TERCERO | CUARTO | |
| | 100% | 100% | 100% | 100% | 100.00% | 100% | 100% | 100% | 100% | |
| | 30.00 | 30.00 | 25.00 | 20.00 | 100.00 | 25.00 | 30.00 | 30.00 | 20.00 | |
| | 25.00 | 30.00 | 25.00 | 20.00 | 100.00 | 25.00 | 30.00 | 25.00 | 20.00 | |
| META | 100% | 100% | 100% | 100% | 100.00% | 100% | 100% | 100% | 100.23% | |
| NUMERADOR | 30.00 | 30.00 | 25.00 | 20.00 | 100.00 | 25.00 | 30.00 | 30.00 | 20.00 | |
| DENOMINADOR | 25.00 | 30.00 | 25.00 | 20.00 | 100.00 | 25.00 | 30.00 | 25.00 | 20.00 | |
| EVALUACIÓN CUALITATIVA | | | | | | | | | | |
| ES MAYOR EL NUMERADOR (RESOLUCIONES) AL DENOMINADOR (VISITAS) DEBIDO A QUE LAS VISITAS CORRESPONDEN A LAS EFECTUADAS ESTE AÑO Y LAS RESOLUCIONES CORRESPONDEN A EXPEDIENTES ANTERIORES (ESTO DEBIDO A LOS TIEMPOS DEL PROCEDIMIENTO ADMINISTRATIVO) | | | | | | | | | | |
| DEPENDENCIA / ENTIDAD | PROCURADURÍA AMBIENTAL DEL ESTADO DE SONORA | | | | | | | | | |
| UNIDAD ADMINISTRATIVA | DIRECCIÓN GENERAL DE INSPECCIÓN Y VIGILANCIA | | | | | | | | | |
| CLAVE PROGRAMÁTICA | 41020003002106E213G18042A0 | | | | | | | | | |
| NOMBRE DEL INDICADOR | CAPACITACIÓN AMBIENTAL | | | | | | | | | |
| DESCRIPCIÓN | CAPACITACIONES AMBIENTALES RECIBIDAS | | | | | | | | | |
| MÉTODO DE CÁLCULO | NÚMERO DE CAPACITACIONES REALIZADAS | | | | | | | | | |
| TIPO DE CÁLCULO | ABSOLUTO | | | | | | | | | |
| FUENTE DE VERIFICACIÓN | INFORME DE ACCIONES OPERATIVAS | | | | | | | | | |
| SENTIDO DEL INDICADOR | ASCENDENTE | | | | | | | | | |
| DATOS | PROGRAMADO ORIGINAL | | | | | | | | | |
| | PRIMERO | SEGUNDO | TERCERO | CUARTO | ANUAL | PRIMERO | SEGUNDO | TERCERO | CUARTO | |
| | 1.00 | 1.00 | 1.00 | 1.00 | 4.00 | 1.00 | 1.00 | 1.00 | 1.00 | |
| | 1.00 | 1.00 | 1.00 | 1.00 | 4.00 | 1.00 | 1.00 | 1.00 | 1.00 | |
| | 1.00 | 1.00 | 1.00 | 1.00 | 4.00 | 1.00 | 1.00 | 1.00 | 1.00 | |
| META | 1.00 | 1.00 | 1.00 | 1.00 | 4.00 | 1.00 | 1.00 | 1.00 | 1.00 | |
| NUMERADOR | 1.00 | 1.00 | 1.00 | 1.00 | 4.00 | 1.00 | 1.00 | 1.00 | 1.00 | |
| DENOMINADOR | 1.00 | 1.00 | 1.00 | 1.00 | 4.00 | 1.00 | 1.00 | 1.00 | 1.00 | |
| EVALUACIÓN CUALITATIVA | | | | | | | | | | |
| INDICADOR ELIMINADO | | | | | | | | | | |



Gobierno del Estado de Sonora

GOBIERNO DEL ESTADO DE SONORA

INFORME DE AVANCE PROGRAMÁTICO 2018 POR INDICADOR

TRIMESTRE: CUARTO

| | | | | | | | | | | | | |
|------------------------|---|---------|---------|--------|-------|--|------------|---------|---------|--------|-------|---------|
| DEPENDENCIA / ENTIDAD | PROCURADURIA AMBIENTAL DEL ESTADO DE SONORA | | | | | | | | | | | |
| UNIDAD ADMINISTRATIVA | DIRECCIÓN GENERAL DE INSPECCIÓN Y VIGILANCIA | | | | | | | | | | | |
| CLAVE PROGRAMÁTICA | 41020003002106E213G18198A0 | | | | | | | | | | | |
| NOMBRE DEL INDICADOR | INFORME DE DENUNCIAS AMBIENTALES ATENDIDAS | | | | | | | | | | | |
| DESCRIPCIÓN | CONOCER CUANTAS DENUNCIAS CIUDADANAS SE ATENDIERON POR PARTE DE LA DIRECCIÓN GENERAL DE INSPECCIÓN Y VIGILANCIA | | | | | | | | | | | |
| MÉTODO DE CÁLCULO | NÚMERO DE DENUNCIAS AMBIENTALES ATENDIDAS | | | | | | | | | | | |
| TIPO DE CÁLCULO | ABSOLUTO | | | | | | | | | | | |
| FUENTE DE VERIFICACIÓN | ACTA DE INSPECCIÓN Y CARPETA DE DENUNCIAS RECIBIDAS DE LA DIRECCIÓN GENERAL DE ASCENDENTE | | | | | | | | | | | |
| SENTIDO DEL INDICADOR | ASCENDENTE | | | | | | | | | | | |
| DATOS | PROGRAMADO ORIGINAL | | | | | | MODIFICADO | | | | | |
| | PRIMERO | SEGUNDO | TERCERO | CUARTO | ANUAL | | PRIMERO | SEGUNDO | TERCERO | CUARTO | ANUAL | |
| META | 1.00 | 1.00 | 1.00 | 1.00 | 4.00 | | 1.00 | 1.00 | 1.00 | 1.00 | 4.00 | |
| NUMERADOR | 1.00 | 1.00 | 1.00 | 1.00 | 4.00 | | 1.00 | 1.00 | 1.00 | 1.00 | 4.00 | |
| DENOMINADOR | | | | | | | | | | | | |
| REALIZADO | | | | | | | | | | | | |
| | | | | | | | PRIMERO | SEGUNDO | TERCERO | CUARTO | | |
| | | | | | | | 1.00 | 1.00 | 1.00 | 1.00 | 4.00 | 1.00 |
| | | | | | | | 1.00 | 1.00 | 1.00 | 1.00 | 4.00 | 1.00 |
| | | | | | | | | | | | | 100.00% |

EVALUACIÓN CUALITATIVA

SE CUMPLIÓ CON LA META EN TIEMPO Y FORMA

| | | | | | | | | | | | | |
|------------------------|--|---------|---------|--------|-------|--|------------|---------|---------|--------|-------|---------|
| DEPENDENCIA / ENTIDAD | PROCURADURIA AMBIENTAL DEL ESTADO DE SONORA | | | | | | | | | | | |
| UNIDAD ADMINISTRATIVA | DIRECCIÓN GENERAL DE PLANEACIÓN Y POLÍTICA AMBIENTAL | | | | | | | | | | | |
| CLAVE PROGRAMÁTICA | 41020004002106E213G18203A0 | | | | | | | | | | | |
| NOMBRE DEL INDICADOR | SEGUIMIENTO A PROGRAMAS DE LAS UNIDADES ADMINISTRATIVAS | | | | | | | | | | | |
| DESCRIPCIÓN | INFORMAR LOS AVANCES DE LOS PROGRAMAS QUE SE MANEJAN EN LA PROCURADURIA POR PARTE DE LAS UNIDADES ADMINISTRATIVAS QUE LA CONFORMAN, ACTUALMENTE SON LOS PROGRAMAS "PROGRAMA ANUAL DE INSPECCIÓN Y VIGILANCIA" POR LA DIR. GRAL. DE RECURSOS NATURALES Y FOMENTO AMBIENTAL, Y "PROGRAMA ANUAL DE INSPECCIÓN Y VIGILANCIA" POR LA DIRECCIÓN GENERAL DE INSPECCIÓN Y VIGILANCIA | | | | | | | | | | | |
| MÉTODO DE CÁLCULO | INFORME REALIZADO/ INFORME PROGRAMADO | | | | | | | | | | | |
| TIPO DE CÁLCULO | ABSOLUTO | | | | | | | | | | | |
| FUENTE DE VERIFICACIÓN | REGISTRO DE INSPECCIONES REALIZADAS POR PARTE DE LA DGIV, Y REGISTRO DE EMPRESAS | | | | | | | | | | | |
| SENTIDO DEL INDICADOR | ASCENDENTE | | | | | | | | | | | |
| DATOS | PROGRAMADO ORIGINAL | | | | | | MODIFICADO | | | | | |
| | PRIMERO | SEGUNDO | TERCERO | CUARTO | ANUAL | | PRIMERO | SEGUNDO | TERCERO | CUARTO | ANUAL | |
| META | 1.00 | 1.00 | 1.00 | 1.00 | 4.00 | | 1.00 | 1.00 | 1.00 | 1.00 | 4.00 | |
| NUMERADOR | 1.00 | 1.00 | 1.00 | 1.00 | 4.00 | | 1.00 | 1.00 | 1.00 | 1.00 | 4.00 | |
| DENOMINADOR | | | | | | | | | | | | |
| REALIZADO | | | | | | | | | | | | |
| | | | | | | | PRIMERO | SEGUNDO | TERCERO | CUARTO | | |
| | | | | | | | 1.00 | 1.00 | 1.00 | 1.00 | 4.00 | 1.00 |
| | | | | | | | 1.00 | 1.00 | 1.00 | 1.00 | 4.00 | 1.00 |
| | | | | | | | | | | | | 100.00% |

EVALUACIÓN CUALITATIVA

SE CUMPLIÓ CON LA META PROGRAMADA



Gobierno del Estado de Sonora

Gobierno del Estado de Sonora

INFORME DE AVANCE PROGRAMÁTICO 2018 POR INDICADOR

TRIMESTRE: CUARTO

| | | | | | | | | | | | | | | | |
|-----------------------------------|--|---------|---------|--------|-------|---------|------------|---------|--------|-------|---------|---------|---------|--------|-------|
| DEPENDENCIA / ENTIDAD | PROCURADURÍA AMBIENTAL DEL ESTADO DE SONORA | | | | | | | | | | | | | | |
| UNIDAD ADMINISTRATIVA | DIRECCIÓN GENERAL DE PLANEACIÓN Y POLÍTICA AMBIENTAL | | | | | | | | | | | | | | |
| CLAVE PROGRAMÁTICA | 41020004002106E213G18203A0 | | | | | | | | | | | | | | |
| NOMBRE DEL INDICADOR | EVENTOS DE PARTICIPACIÓN PÚBLICA | | | | | | | | | | | | | | |
| DESCRIPCIÓN | PRESENCIA DE LAS AUTORIDADES DE LAS PROXAS A EVENTOS DE PARTICIPACIÓN SOCIAL EN ATENCIÓN A INVITACIONES RECIBIDAS, OFICIOS U OTRO MEDIO, POR PARTE DE LAS INSTITUCIONES PÚBLICAS, PRIVADAS, ETC. | | | | | | | | | | | | | | |
| METODO DE CÁLCULO | INFORME EMITIDO | | | | | | | | | | | | | | |
| TIPO DE CÁLCULO | ABSOLUTO | | | | | | | | | | | | | | |
| FUENTE DE VERIFICACIÓN | OFICIOS O INVITACIONES RECIBIDAS, FOTOS DE ASISTENCIA, ETC | | | | | | | | | | | | | | |
| SENTIDO DEL INDICADOR | ASCENDENTE | | | | | | | | | | | | | | |
| DATOS | PROGRAMADO ORIGINAL | | | | | | MODIFICADO | | | | | | | | |
| | PRIMERO | SEGUNDO | TERCERO | CUARTO | ANUAL | PRIMERO | SEGUNDO | TERCERO | CUARTO | ANUAL | PRIMERO | SEGUNDO | TERCERO | CUARTO | ANUAL |
| | 1.00 | 1.00 | 1.00 | 1.00 | 4.00 | 1.00 | 1.00 | 1.00 | 1.00 | 4.00 | 1.00 | 1.00 | 1.00 | 1.00 | 4.00 |
| | NUMERADOR | 1.00 | 1.00 | 1.00 | 1.00 | 4.00 | 1.00 | 1.00 | 1.00 | 1.00 | 4.00 | 1.00 | 1.00 | 1.00 | 4.00 |
| DENOMINADOR | | | | | | | | | | | | | | | |
| EVALUACIÓN CUALITATIVA | | | | | | | | | | | | | | | |
| SE CUMPLIÓ CON LA META PROGRAMADA | | | | | | | | | | | | | | | |
| DEPENDENCIA / ENTIDAD | PROCURADURÍA AMBIENTAL DEL ESTADO DE SONORA | | | | | | | | | | | | | | |
| UNIDAD ADMINISTRATIVA | DIRECCIÓN GENERAL DE PLANEACIÓN Y POLÍTICA AMBIENTAL | | | | | | | | | | | | | | |
| CLAVE PROGRAMÁTICA | 41020004002106E213G18203A0 | | | | | | | | | | | | | | |
| NOMBRE DEL INDICADOR | SEGUIMIENTO A ACUERDOS Y CONVENIOS | | | | | | | | | | | | | | |
| DESCRIPCIÓN | SE EMITE UN INFORME DE MANERA TRIMESTRAL EN EL CUAL SE DESCRIBE EL SEGUIMIENTO DADO A LOS ACUERDOS Y CONVENIOS CELEBRADOS EN LOS DISTINTOS SECTORES PÚBLICO Y PRIVADO, ETC | | | | | | | | | | | | | | |
| METODO DE CÁLCULO | INFORME EMITIDO | | | | | | | | | | | | | | |
| TIPO DE CÁLCULO | ABSOLUTO | | | | | | | | | | | | | | |
| FUENTE DE VERIFICACIÓN | INFORME EMITIDO DE REUNIONE CELEBRADAS Y DEMÁS DOCUMENTOS QUE COMPROBEN LOS | | | | | | | | | | | | | | |
| SENTIDO DEL INDICADOR | ASCENDENTE | | | | | | | | | | | | | | |
| DATOS | PROGRAMADO ORIGINAL | | | | | | MODIFICADO | | | | | | | | |
| | PRIMERO | SEGUNDO | TERCERO | CUARTO | ANUAL | PRIMERO | SEGUNDO | TERCERO | CUARTO | ANUAL | PRIMERO | SEGUNDO | TERCERO | CUARTO | ANUAL |
| | 1.00 | 1.00 | 1.00 | 1.00 | 4.00 | 1.00 | 1.00 | 1.00 | 1.00 | 4.00 | 1.00 | 1.00 | 1.00 | 1.00 | 4.00 |
| | NUMERADOR | 1.00 | 1.00 | 1.00 | 1.00 | 4.00 | 1.00 | 1.00 | 1.00 | 1.00 | 4.00 | 1.00 | 1.00 | 1.00 | 4.00 |
| DENOMINADOR | | | | | | | | | | | | | | | |
| EVALUACIÓN CUALITATIVA | | | | | | | | | | | | | | | |
| SE CUMPLIÓ CON LA META PROGRAMADA | | | | | | | | | | | | | | | |