

**Sistema Estatal de Evaluación
PROCURADURIA AMBIENTAL DEL ESTADO DE SONORA**

Estado Analítico del Ejercicio del Presupuesto de Egresos Detallado - LDF

Clasificación por Objeto del Gasto (Capítulo y Concepto)

Del 01 de enero al 31 de marzo de 2019

(PESOS)

TRIMESTRE: PRIMERO

Concepto (c)	Egresos			Subjetivo (e)
	Aprobado (d)	Ampliaciones/ (Reducciones)	Modificado	
I. Gasto No Etiquetado (E=A+B+C+D+E+F+G+H+I)				
A. Servicios Personales (A=1+*2+*3+*4+*5+*6+*7)	16,661,824.00	-	16,661,824.00	4,378,426.01
a1) Remuneraciones al Personal de Carácter Permanente	12,160,624.00	-	12,160,624.00	3,371,323.99
a2) Remuneraciones al Personal de Carácter Transitorio	6,425,856.62	-	6,425,856.62	1,876,520.41
a3) Remuneraciones Adicionales y Especiales	52,800.00	-	52,800.00	4,488,559.01
a4) Seguridad Social	226,882.29	-	226,882.29	49,600.00
a5) Otras Prestaciones Sociales y Económicas	4,053,829.04	-	4,053,829.04	33,657.54
a6) Pensiones	1,401,256.05	-	1,401,256.05	1,074,411.46
a7) Pago de Estímulos a Servidores Públicos	-	-	-	325,019.74
B. Materiales y Suministros (B=1+*2+*3+*4+*5+*6+*7+*8+*9)	560,591.49	-	560,591.49	136,675.02
b1) Materiales de Administración, Emisión de Documentos y Artículos Oficiales	150,863.60	-	150,863.60	184,907.50
b2) Alimentos y Utensilios	43,432.14	-	43,432.14	33,626.01
b3) Materiales Primas y Materiales de Producción y Comercialización	15,500.00	-	15,500.00	22,465.93
b4) Materiales y Artículos de Construcción y de Reparación	11,919.00	-	11,919.00	18,663.80
b5) Productos Químicos, Farmacéuticos y de Laboratorio	-	-	-	-
b6) Combustibles, Lubricantes y Aditivos	291,840.75	-	291,840.75	286.96
b7) Vestuario, Blancos, Prendas de Protección y Artículos Deportivos	-	-	-	-
b8) Materiales y Suministros Para Seguridad	-	-	-	-
b9) Herramientas, Relaciones y Accesorios Menores	-	-	-	-
C. Servicios Generales (C=1+*2+*3+*4+*5+*6+*7+*8+*9)	47,240.00	-	47,240.00	93,752.43
c1) Servicios Básicos	3,840,608.51	-	3,840,608.51	110,844.83
c2) Servicios de Atendimento	45,000.00	-	45,000.00	112,111.34
c3) Servicios Profesionales, Científicos, Técnicos y Otros Servicios	572,739.20	-	572,739.20	1,175.90
c4) Servicios Financieros, Bancarios y Comerciales	2,345,297.00	-	2,345,297.00	989,250.53
c5) Servicios de Instalación, Reparación, Mantenimiento y Conservación	130,266.06	-	130,266.06	9,883.88
c6) Servicios de Comunicación Social y Publicidad	261,355.35	-	261,355.35	143,317.99
c7) Servicios de Tratado y Viajeros	350,885.90	-	350,885.90	552,546.85
c8) Servicios Oficiales	74,500.00	-	74,500.00	43,120.63
c9) Otros Servicios Generales	40,665.00	-	40,665.00	45,387.61
D. Transferencias, Asignaciones, Subsidios y Otras Ayudas (D=1+*2+*3+*4+*5+*6+*7+*8+*9)	-	-	-	-
d1) Transferencias Internas y Asignaciones al Sector Público	-	-	-	-
d2) Transferencias al Resto del Sector Público	-	-	-	-
d3) Subsidios y Subvenciones	-	-	-	-
d4) Ayudas Sociales	-	-	-	-
d5) Pensiones y Jubilaciones	-	-	-	-
d6) Transferencias a Fiduciarias, Mandatos y Otros Análogos	-	-	-	-
d7) Transferencias a la Seguridad Social	-	-	-	-
d8) Donativos	-	-	-	-
d9) Transferencias al Externo	-	-	-	-
E. Bienes Muebles, Inmuebles e Intangibles (E=1+*2+*3+*4+*5+*6+*7+*8+*9)	100,000.00	-	100,000.00	7,830.00
e1) Mobiliario y Equipo de Administración	100,000.00	-	100,000.00	7,830.00
e2) Mobiliario y Equipo Educativo, Recreativo	-	-	-	-
e3) Equipo e Instrumental Médico y de Laboratorio	-	-	-	-
e4) Vehículos y Equipo de Transporte	-	-	-	-
e5) Equipo de Defensa y Seguridad	-	-	-	-
e6) Maquinaria, Otros Equipos y Herramientas	-	-	-	-
e7) Activos Biológicos	-	-	-	-
e8) Bienes Inmuebles	-	-	-	-
e9) Activos Intangibles	-	-	-	-
F. Inversión Pública (F=1+*2+*3)	-	-	-	-
f1) Obra Pública en Bienes de Dominio Público	-	-	-	-
f2) Obra Pública en Bienes Propios	-	-	-	-
G. Inversiones Financieras y Otras Provisiones (G=1+*2+*3+*4+*5+*6+*7)	-	-	-	-
g1) Inversiones Para el Fomento de Actividades Productivas	-	-	-	-

g2) Acciones y Participaciones de Capital									
g3) Compra de Títulos y Valores									
g4) Concesión de Préstamos									
g5) Inversiones en Fideicomisos, Mandatos y Otros Análogos									
Fideicomiso de Desastres Naturales (Informativo)									
g6) Otras Inversiones Financieras									
g7) Provisiones para Contingencias y Otras Errogaciones Especiales									
h Participaciones y Aportaciones (h=1+...+h3)									
h1) Participaciones									
h2) Aportaciones									
h3) Comenios									
I. Deuda Pública (I=1+...+I4+I5+I7)									
1) Amortización de la Deuda Pública									
2) Intereses de la Deuda Pública									
3) Comisiones de la Deuda Pública									
4) Gastos de la Deuda Pública									
5) Costo por Coberturas									
6) Apoyos Financieros									
7) Adedios de Ejercicios Fiscales Anteriores (ODEFAS)									
II. Gasto Elijudado (II=A+B+C+D+E+F+G+H+I)									
A. Servicios Personales (A=1+...+A3+...+A5+...+A7)									
a1) Remuneraciones al Personal de Carácter Permanente									
a2) Remuneraciones al Personal de Carácter Transitorio									
a3) Remuneraciones Adicionales y Especiales									
a4) Seguridad Social									
a5) Otras Prestaciones Sociales y Económicas									
a6) Previsiones									
a7) Pago de Estímulos a Servidores Públicos									
B. Materiales y Suministros (B=1+...+B3+...+B5+...+B7+...+B9)									
b1) Materiales de Administración, Emisión de Documentos y Artículos Oficiales									
b2) Alimentos y Utensilios									
b3) Materiales Primas y Materiales de Producción y Comercialización									
b4) Materiales y Artículos de Construcción y de Reparación									
b5) Productos Químicos, Farmacéuticos y de Laboratorio									
b6) Combustibles, Lubrificantes y Aditivos									
b7) Vestuario, Blancos, Prendas de Protección y Artículos Deportivos									
b8) Materiales y Suministros Para Seguridad									
b9) Herramientas, Refacciones y Accesorios Menores									
C. Servicios Generales (C=1+...+C3+...+C5+...+C7+...+C9)									
c1) Servicios Básicos									
c2) Servicios de Arrendamiento									
c3) Servicios Profesionales, Científicos, Técnicos y Otros Servicios									
c4) Servicios Financieros, Bancarios y Comerciales									
c5) Servicios de Instalación, Reparación, Mantenimiento y Conservación									
c6) Servicios de Comunicación Social y Publicidad									
c7) Servicios de Tránsito y Viáticos									
c8) Servicios Oficiales									
c9) Otros Servicios Generales									
D. Transferencias, Asignaciones, Subsidios y Otras Ayudas (D=1+...+D3+...+D5+...+D7+...+D9)									
d1) Transferencias Internas y Asignaciones al Sector Público									
d2) Transferencias al Resto del Sector Público									
d3) Subsidios y Subvenciones									
d4) Ayudas Sociales									
d5) Pensiones y Jubilaciones									
d6) Transferencias a Fideicomisos, Mandatos y Otros Análogos									
d7) Transferencias a la Seguridad Social									
d8) Donativos									
d9) Transferencias al Exterior									
E. Bienes Muebles, Inmuebles e Intangibles (E=1+...+E3+...+E5+...+E7+...+E9)									
e1) Mobiliario y Equipo de Administración									
e2) Mobiliario y Equipo Educativo y Recreativo									
e3) Equipo e Instrumental Médico y de Laboratorio									
e4) Vehículos y Equipo de Transporte									
e5) Equipo de Defensa y Seguridad									
e6) Maquinaria, Otros Equipos y Herramientas									

**Sistema Estatal de Evaluación
Estado Analítico del Ejercicio Presupuesto de Egresos
Clasificación Administrativa (Por Unidad Administrativa)
PROCURADURIA AMBIENTAL DEL ESTADO DE SONORA
Del 01 de enero al 31 de marzo de 2019**

Clasificación Administrativa (Por Unidad Administrativa)	(1) Egresos Aprobado Anual	(2) Ampliaciones/ (Reducciones)	(3=1+2) Egresos Modificado Anual	(4) Egresos Devengado Acumulado	(5) Egresos Pagado Acumulado	(6=3-4) Subejercicio
Oficina del Procurador	3,965,732	0	3,965,732	1,122,958	1,058,216	2,942,774
Dirección General de Inspección y Vigilancia	5,956,382	0	5,956,382	1,692,485	1,668,252	4,263,897
Dirección General de Asuntos Jurídicos	2,300,766	0	2,300,766	639,476	605,798	1,661,290
Dirección General de Administración y Finanzas	3,262,386	0	3,262,386	789,058	748,136	2,474,328
Dirección General de Recursos Naturales y Fomento Ambiental	1,176,558	0	1,176,558	300,934	300,024	875,623
Total del Gasto	16,661,824	0	16,661,824	4,543,912	4,378,426	12,117,912

C.P. Miguel Ángel Mucifto Montiel
Director General de Administración y Finanzas
Elaboró

Lic. José Jesús Rochín Morales
Procurador Ambiental del Estado de Sonora
Autorizó

TRIMESTRE: PRIMERO

PROCURADURIA AMBIENTAL DEL ESTADO DE SONORA

Estado Analítico del Ejercicio del Presupuesto de Egresos Detallado - LDF

Clasificación Administrativa


Del 01 de enero al 31 de marzo de 2019

(PESOS)

TRIMESTRE: PRIMERO


Concepto (c)	Egresos				Aprobado (d)	Ampliaciones/ (Reducciones)	Subejercicio (e)
	Modificado	Devengado	Pagado				
I. Gasto No Etiquetado	16,661,824.00	4,543,911.62	4,378,426.01	12,117,912.38			
(I)=A+B+C+D+E+F+G+H)	16,661,824.00	4,543,911.62	4,378,426.01	12,117,912.38			
Oficina del Procurador	3,965,731.80	1,122,957.66	1,056,216.20	2,842,774.14			
Dirección General de Inspección y Vigilancia	5,956,382.27	1,692,484.88	1,668,252.34	4,263,897.39			
Dirección General de Asuntos Jurídicos	2,300,766.27	639,476.31	605,797.53	1,661,289.96			
Dirección General de Administración y Finanzas	3,262,386.05	788,058.37	748,135.64	2,474,327.68			
Dirección General de Recursos Naturales y Fomento Ambiental	1,176,557.61	300,934.40	300,024.30	875,623.21			
II. Gasto Etiquetado							
(I)=A+B+C+D+E+F+G+H)							
A. Dependencia o Unidad Administrativa 1							
B. Dependencia o Unidad Administrativa 2							
C. Dependencia o Unidad Administrativa 3							
D. Dependencia o Unidad Administrativa 4							
E. Dependencia o Unidad Administrativa 5							
F. Dependencia o Unidad Administrativa 6							
G. Dependencia o Unidad Administrativa 7							
H. Dependencia o Unidad Administrativa xx							
III. Total de Egresos (III = I + II)	16,661,824.00	4,543,911.62	4,378,426.01	12,117,912.38			

C.P. Miguel Ángel Mucío Montiel
 Director General de Administración y Finanzas



Elaboró

Lic. José Jesús Rochín Morales
 Procurador Ambiental del Estado de Sonora



Autorizó

Sistema Estatal de Evaluación
 Estado Analítico del Ejercicio Presupuesto de Egresos
 Clasificación Administrativa (Por Poderes)
 PROCURADURIA AMBIENTAL DEL ESTADO DE SONORA
 Del 01 de enero al 31 de marzo de 2019
 (PESOS)

TRIMESTRE: PRIMERO

Clasificación Administrativa (Por Poderes)	Egresos Aprobado Anual (1)	Ampliaciones/ (Reducciones) (2)	Egresos Modificado Anual (3=1+2)	Egresos Devengado Acumulado (4)	Egresos Pagado Acumulado (5)	Subejercicio (6 = 3 - 4)
Poder Ejecutivo	16,661,824		16,661,824	4,543,912	4,378,426	12,117,912
Poder Legislativo			0			0
Poder Judicial			0			0
Organos Autonomos			0			0
Total del Gasto	16,661,824	0	16,661,824	4,543,912	4,378,426	12,117,912

C.P. Miguel Ángel Mucíño Montiel
 Director General de Administración y Finanzas
 Elaboró

Lic. José Jesús Rochín-Morales
 Procurador Ambiental del Estado de Sonora
 Autorizó

**Sistema Estatal de Evaluación
Estado Analítico del Ejercicio Presupuesto de Egresos
Clasificación Administrativa (Por Tipo de Organismos o Entidad Paraestatal)
PROCURADURIA AMBIENTAL DEL ESTADO DE SONORA
Del 01 de enero al 31 de marzo de 2019**

TRIMESTRE: PRIMERO

(PESOS)

Concepto	Egresos Aprobado Anual (1)	Ampliaciones/ (Reducciones) Anual (2)	Egresos Modificado Anual (3=1+2)	Egresos Devengado Acumulado (4)	Egresos Pagado Acumulado (5)	Subejercicio (6 = 3 - 4)
Entidades Paraestatales y Fideicomisos No Empresariales y No Financieros	16,661,824		16,661,824	4,543,912	4,378,426	12,117,912
Instituciones Públicas de la Seguridad Social			0			0
Entidades Paraestatales Empresariales No Financieras con Participación Estatal Mayoritaria			0			0
Fideicomisos Empresariales No Financieros con Participación Estatal Mayoritaria			0			0
Entidades Paraestatales Empresariales Financieras Monetarias con Participación Estatal Mayoritaria			0			0
Entidades Paraestatales Empresariales Financieras No Monetarias con Participación Estatal Mayoritaria			0			0
Fideicomisos Financieros Públicos con Participación Estatal Mayoritaria			0			0
Total del Gasto	16,661,824	0	16,661,824	4,543,912	4,378,426	12,117,912

C.P. Miguel Ángel Mucño Montiel
Director General de Administración y Finanzas
Elaboró

Lic. José Jesús Rochín Morales
Procurador Ambiental del Estado de Sonora
Autorizó

Sistema Estatal de Evaluación
Estado Analítico del Ejercicio Presupuesto de Egresos
Clasificación Funcional (Finalidad y Función)

ETCA-II-11

PROCURADURIA AMBIENTAL DEL ESTADO DE SONORA

Del 01 de enero al 31 de marzo de 2019

(PESOS)

TRIMESTRE: PRIMERO

Concepto	Egresos Aprobado Anual (1)	Ampliaciones/ (Reducciones) (2)	Egresos Modificado Anual (3=1+2)	Egresos Devengado Acumulado (4)	Egresos Pagado Acumulado (5)	Subejercicio (6=3-4)
Gobierno	0	0	0	0	0	0
Legislación						
Justicia						
Coordinación de la Política de Gobierno						
Relaciones Exteriores						
Asuntos Financieros y Hacendarios						
Seguridad Nacional						
Asuntos de Orden Público y Seguridad Interior						
Otros Servicios Generales						
Desarrollo Social	16,661,824	0	16,661,824	4,543,912	4,378,426	12,117,912
Protección Ambiental	16,661,824		16,661,824	4,543,912	4,378,426	12,117,912
Viviendas y Servicios a la Comunidad						
Salud						
Recreación, Cultura y Otras Manifestaciones Sociales						
Educación						
Protección Social						
Otros Asuntos Sociales						
Desarrollo Económico	0	0	0	0	0	0
Asuntos Económicos, Comerciales y Laborales en General						
Agropecuaria, Silvicultura, Pesca y Caza						
Combustibles y Energía						
Minería, Manufacturas y Construcción						
Transporte						
Comunicaciones						
Turismo						
Ciencia, Tecnología e Innovación						
Otras Industrias y Otros Asuntos Económicos						
Otras No Clasificadas en funciones anteriores	0	0	0	0	0	0
Transacciones de la Deuda Pública / Costo financiero de la Deuda	0					
Transferencias, Participaciones y Aportaciones entre Diferentes Niveles y Órdenes de gobierno						
Saneamiento del Sistema Financiero						
Adeudos de ejercicios Fiscales Anteriores						
Total del Gasto	16,661,824	0	16,661,824	4,543,912	4,378,426	12,117,912

C.P. Miguel Ángel Mucío Montiel

Director General de Administración y Finanzas
Elaboró

Lic. José Jesús Rochín Morales

Procurador Ambiental del Estado de Sonora
Autorizó

**Sistema Estatal de Evaluación
 PROCURADURIA AMBIENTAL DEL ESTADO DE SONORA**

Estado Analítico del Ejercicio del Presupuesto de Egresos Detallado - LDF

Clasificación Funcional (Finalidad y Función)

Del 01 de enero al 31 de marzo de 2019

(PESOS)

TRIMESTRE: PRIMERO

Concepto (c)	Aprobado (d)	Ampliaciones/ (Reducciones)	Modificado	Devengado	Pagado	Subejercicio (e)
Gasto No Etiquetado (I=A+B+C+D)	16,661,824.00	-	16,661,824.00	4,543,911.62	4,378,426.01	12,117,912.38
Gobierno (A=a1+a2+a3+a4+a5+a6+a7+a8)	-	-	-	-	-	-
a1) Legislación	-	-	-	-	-	-
a2) Justicia	-	-	-	-	-	-
a3) Coordinación de la Política de Gobierno	-	-	-	-	-	-
a4) Relaciones Exteriores	-	-	-	-	-	-
a5) Asuntos Financieros y Hacendarios	-	-	-	-	-	-
a6) Seguridad Nacional	-	-	-	-	-	-
a7) Asuntos de Orden Público y de Seguridad Interior	-	-	-	-	-	-
a8) Otros Servicios Generales	-	-	-	-	-	-
3. Desarrollo Social (B=b1+b2+b3+b4+b5+b6+b7)	16,661,824.00	-	16,661,824.00	4,543,911.62	4,378,426.01	12,117,912.38
b1) Protección Ambiental	16,661,824.00	-	16,661,824.00	4,543,911.62	4,378,426.01	12,117,912.38
b2) Vivienda y Servicios a la Comunidad	-	-	-	-	-	-
b3) Salud	-	-	-	-	-	-
b4) Recreación, Cultura y Otras Manifestaciones Sociales	-	-	-	-	-	-
b5) Educación	-	-	-	-	-	-
b6) Protección Social	-	-	-	-	-	-
b7) Otros Asuntos Sociales	-	-	-	-	-	-
C. Desarrollo Económico (C=c1+c2+c3+c4+c5+c6+c7+c8+c9)	-	-	-	-	-	-
c1) Asuntos Económicos, Comerciales y Laborales en General	-	-	-	-	-	-
c2) Agropecuaria, Silvicultura, Pesca y Caza	-	-	-	-	-	-
c3) Combustibles y Energía	-	-	-	-	-	-

**Sistema Estatal de Evaluación
Estado Analítico del Ejercicio Presupuesto de Egresos
Por Partida del Gasto
PROCURADURIA AMBIENTAL DEL ESTADO DE SONORA
Del 01 de enero al 31 de marzo de 2019**

Ejercicio del Presupuesto por Partida / Descripción	Egresos Aprobado Anual (1)	Ampliaciones/ (Reducciones) (2)	Egresos Modificado Anual (3=1+2)	Egresos Devengado Acumulado (4)	Egresos Pagado Acumulado (5)	Subejercicio (6 = 3 - 4)	% Avance Anual (7 = 4/3)	TRIMESTRE: PRIMERO			
								28%	30%	30%	25%
1000 Servicios personales	12,160,624.00	-	12,160,624.00	3,371,923.59	3,315,809.17	8,788,700.41	28%				
1100 Remuneraciones al personal de carácter permanente	6,425,856.62	-	6,425,856.62	1,926,897.61	1,879,520.41	4,498,959.01	30%				
113 Sueldos	1,929,599.78	-	1,929,599.78	483,851.34	483,851.34	1,445,748.44	25%				
11306 Riesgo laboral	3,373,250.00	-	3,373,250.00	1,163,556.16	1,116,178.96	2,209,693.84	34%				
11307 Ayuda para habitación	672,061.76	-	672,061.76	167,693.93	167,693.93	504,367.83	25%				
11309 Prima por riesgo laboral	0	-	0	0	0	0	0%				
11310 Ayuda para energía eléctrica	450,945.08	-	450,945.08	111,796.18	111,796.18	339,148.90	25%				
1200 Remuneraciones al personal de carácter transitorio	52,800.00	-	52,800.00	3,200.00	3,200.00	49,600.00	6%				
121 Honorarios	-	-	0	0.00	0.00	0.00	0%				
12101 Honorarios	-	-	0	0.00	0.00	0.00	0%				
122 Sueldos base al personal eventual	0	-	0	0.00	0.00	0	0%				
12201 Sueldos base al personal eventual	0	-	0	0.00	0.00	0	0%				
123 Retribuciones por servicios de carácter	52,800.00	-	52,800.00	3,200.00	3,200.00	49,600.00	6%				
12301 Sueldos base al personal eventual	52,800.00	-	52,800.00	3,200.00	3,200.00	49,600.00	6%				
1300 Remuneraciones adicionales y especiales	226,882.29	-	226,882.29	33,657.54	33,657.54	193,224.75	15%				
13101 Primas y acreditaciones por años de servicio efectivos	135,528.24	-	135,528.24	33,657.54	33,657.54	101,870.70	25%				
13201 Primas de vacaciones, dominical y gratificación de fin de año	91,354.05	-	91,354.05	-	-	91,354	0%				
13201 Prima vacacional	41,760.16	-	41,760.16	0.00	0.00	41,760.16	0%				
13202 Gratificación por fin de año	49,593.89	-	49,593.89	0.00	0.00	49,593.89	0%				
1400 Seguridad social	4,053,829.04	0.00	4,053,829.04	1,083,148.70	1,074,411.48	2,970,680.34	27%				
14102 Cuotas por seguro de vida	287.28	-	287.28	71.82	71.82	215.46	25%				
14103 Cuotas por seguro de retiro	2,311.00	-	2,311.00	337.26	337.26	1,973.74	15%				
14104 Asignación para prestaciones	37,144.40	-	37,144.40	9,178.64	9,178.64	27,965.76	25%				
14106 Otras prestaciones de seguridad social	1,241,195.70	-	1,241,195.70	367,149.18	367,149.18	874,046.52	30%				
14107 Cuotas para infraestructura, equipamientos	73,571.40	-	73,571.40	18,357.42	18,357.42	55,213.98	25%				
14108 Aportaciones para la atención de enfermedades	104,960.00	-	104,960.00	26,028.00	26,028.00	78,932.00	25%				
14109 Aportaciones por servicio medico en el ISSSTE/SON	1,002,493.76	-	1,002,493.76	247,825.38	247,825.38	754,668.38	25%				

Sistema Estatal de Evaluación
Estado Analítico del Ejercicio de Presupuesto de Egresos- Detallado – LDF
 (Clasificación de Servicios Personales por Categoría)
PROCURADURIA AMBIENTAL DEL ESTADO DE SONORA


ETCA-II-14

Del 01 de enero al 31 de marzo de 2019
 (PESOS)

TRIMESTRE: PRIMERO

Concepto (c)	Egresos				Subejercicio (e)
	Aprobado (d)	Ampliaciones/ (Reducciones)	Modificado	Devengado	
I. Gasto No Etiquetado (I=A+B+C+D+E+F)					
A. Personal Administrativo y de Servicio Público	12,160,624.00		12,160,624.00	3,371,923.59	3,315,809.17
B. Magisterio	12,160,624.00		12,160,624.00	3,371,923.59	3,315,809.17
C. Servicios de Salud (C=c1+c2)					
c1) Personal Administrativo					
c2) Personal Médico, Paramédico y afin					
D. Seguridad Pública					
E. Gastos asociados a la implementación de nuevas leyes federales o reformas a las mismas (E = e1 + e2)					
e1) Nombre del Programa o Ley 1					
e2) Nombre del Programa o Ley 2					
F. Sentencias laborales definitivas					
II. Gasto Etiquetado (II=A+B+C+D+E+F)					
A. Personal Administrativo y de Servicio Público					
B. Magisterio					
C. Servicios de Salud (C=c1+c2)					
c1) Personal Administrativo					
c2) Personal Médico, Paramédico y afin					
D. Seguridad Pública					
E. Gastos asociados a la implementación de nuevas leyes federales o reformas a las mismas (E = e1 + e2)					
e1) Nombre del Programa o Ley 1					
e2) Nombre del Programa o Ley 2					
F. Sentencias laborales definitivas					
III. Total del Gasto en Servicios Personales (III = I + II)	12,160,624.00		12,160,624.00	3,371,923.59	3,315,809.17
					8,788,700.41


C.P. Miguel Ángel Mucíño Montiel
 Director General de Administración y Finanzas
 Elaboró


Lic. José Jesús Rochin Morales
 Procurador Ambiental del Estado de Sonora
 Autorizó