



Gobierno del Estado de Sonora



Oficio No. 284/2019

Hermosillo, Sonora a 10 de julio de 2019

"2019: Año de la Megarregión Sonora-Arizona"

"2019: Año del combate a la corrupción"

C.P. GUSTAVO L. RODRIGUEZ LOZANO
SUBSECRETARIO DE EGRESOS
PRESENTE

En atención al oficio DGPYE-139/2019 recibido el pasado 19 de junio, adjunto la información generada por esta Entidad referente al segundo informe trimestral 2019.


Es importante destacar que para la elaboración de este informe, nos apegamos a la guía para la elaboración del informes trimestrales 2019 y los formatos Excel actualizados, los cuales bajamos del portal citado en su oficio (<https://hacienda.sonora.gob.mx>)


Es importante citar que los archivos electrónicos (Excel y Word) fueron enviados al correo: organismos@egresos.sonora.gob.mx

Asimismo, hemos capturado en el Sistema de programación, presupuestación y seguimiento (SIPPSE), el cumplimiento de metas y objetivos al segundo trimestre de 2019

Quedo a sus órdenes para cualquier aclaración y/o información adicional que se requiera.

ATENTAMENTE
SUFRAGIO EFECTIVO NO REELECCIÓN
EL PROCURADOR AMBIENTAL DEL ESTADO

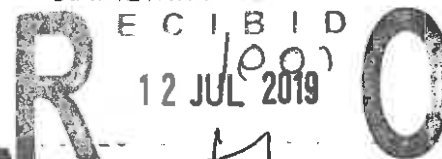

LIC. JOSÉ JESÚS ROCHIN MORALES



- c.c. C.P. Raúl Navarro Gallegos.- Secretario de Hacienda
- Ing. Ricardo Martínez Terrazas.- Secretario de Infraestructura y Desarrollo Urbano
- C.P. José René Estrada Félix.- Director General de Planeación y Evaluación
- Lic. Ramón Francisco León López.- Director General de Órgano de Control y Vigilancia de la Secretaría de la Contraloría

JJRM/MAMM

GOBIERNO DEL ESTADO DE SONORA
SECRETARIA DE HACIENDA



SONORA
UNIDOS LOGRAMOS MÁS
SUBSECRETARIA DE EGRESOS

Sistema Estatal de Evaluación
Estado de Situación Financiera
PROCURADURÍA AMBIENTAL DEL ESTADO DE SONORA
Al 30 de Junio de 2019

ETCA-I-01

(PESOS)

TRIMESTRE: SEGUNDO

ACTIVO	2019	2018	PASIVO	2019	2018
Activo Circulante			Pasivo Circulante		
Efectivo y Equivalentes	919,348.09	985,458.03	Cuentas por Pagar a Corto Plazo	781,270.54	964,507.59
Derechos a Recibir Efectivo o Equivalentes	167,032.18	124,708.65	Documentos por Pagar a Corto Plazo	-	-
Derechos a Recibir Bienes o Servicios	-	-	Porción a Corto Plazo de la Deuda Pública a Largo Plazo	-	-
Inventarios	-	-	Títulos y Valores a Corto Plazo	-	-
Almacenes	-	-	Pasivos Diferidos a Corto Plazo	-	-
Estimación por Pérdida o Deterioro de Activos Circulantes	-	-	Fondos y Bienes de Terceros en Garantía y/o Administración a Corto Plazo	-	-
Otros Activos Circulantes	-	-	Provisiones a Corto Plazo	-	-
			Otros Pasivos a Corto Plazo	-	-
Total de Activos Circulantes	1,086,380.27	1,120,166.68	Total de Pasivos Circulantes	781,270.54	964,507.59
Activo No Circulante			Pasivo No Circulante		
Inversiones Financieras a Largo Plazo	-	-	Cuentas por Pagar a Largo Plazo	-	-
Derechos a Recibir Efectivo o Equivalentes a Largo Plazo	-	-	Documentos por Pagar a Largo Plazo	-	-
Bienes Inmuebles, Infraestructura y Construcciones en Proceso	-	-	Deuda Pública a Largo Plazo	-	-
Bienes Muebles	6,042,670.87	6,454,640.02	Pasivos Diferidos a Largo Plazo	-	-
Activos Intangibles	220,076.40	28,676.40	Fondos y Bienes de Terceros en Garantía y/o en Administración a Largo Plazo	-	-
Depreciación, Deterioro y Amortización Acumulada de Bienes	5,218,703.64	5,371,758.73	Provisiones a Largo Plazo	-	-
Activos Diferidos	-	-			
Estimación por Pérdida o Deterioro de Activos no Circulantes	-	-			
Otros Activos no Circulantes	28,620.00	28,620.00			
Total de Activos No Circulantes	1,072,683.63	1,140,177.68	Total de Pasivos No Circulantes	-	-
Total de Activos	2,159,063.90	2,260,344.37	Total de Pasivo	781,270.54	964,507.59
			Hacienda Pública/Patrimonio		
			Hacienda Pública/Patrimonio Contribuido	4,729,667.13	4,729,667.13
			Aportaciones	4,729,667.13	4,729,667.13
			Donaciones de Capital	-	-
			Actualización de la Hacienda Pública/Patrimonio	-	-
			Hacienda Pública/Patrimonio Generado	3,351,693.77	3,433,632.35
			Resultados del Ejercicio (Ahorro/ Desahorro)	126,002.97	7,860.61
			Resultados de Ejercicios Anteriores	3,225,690.80	3,441,692.96
			Revalúos	-	-
			Reservas	-	-
			Rectificaciones de Resultados de Ejercicios Anteriores	-	-
			Exceso o Insuficiencia en la Actualización de la Hacienda Pública/Patrimonio	-	-
			Resultado por Posición Monetaria	-	-
			Resultado por Tenencia de Activos no Monetarios	-	-
			Total Hacienda Pública/Patrimonio	1,377,773.36	1,285,334.78
			Total de Pasivo y Hacienda Pública/Patrimonio	2,159,043.90	2,260,342.37

"Bajo protesta de decir verdad declaramos que los Estados Financieros y sus Notas, son razonablemente correctos y son responsabilidad del emisor"


C.P. Miguel Ángel Muciño Montiel

Director General de Administración y Finanzas
Elaboró


Lic. José Jesús Rochín Morales

Procurador Ambiental del Estado de Sonora
Autorizó

Celdas Protegidas

Sistema Estatal de Evaluación
Estado de Situación Financiera - Detallado - LDF
PROCURADURIA AMBIENTAL DEL ESTADO DE SONORA
Al 30 de Junio de 2018 y al 30 de Junio de 2019 (b)

TRIMESTRE: SEGUNDO

Concepto (c)	2019	31 de diciembre de 2018	Concepto (c)	2019	31 de diciembre de 2018
ACTIVO			PASIVO		
Activo Circulante			Activo Circulante		
a. Efectivo y Equivalentes (a=a1+a2+a3+a4+a5+a6+a7)	919,348.09	995,458.03	a. Cuentas por Pagar a Corto Plazo (a=a1+a2+a3+a4+a5+a6+a7+a8+a9)	781,270.54	964,507.00
a1) Efectivo	7,000.00	995,458.03	a1) Servicios Personales por Pagar a Corto Plazo	47,377.20	487,381.00
a2) Bancos/Cartera	912,348.09		a2) Proveedores por Pagar a Corto Plazo	53,187.72	33,463.00
a3) Bancos/Depositos y Otros			a3) Contratistas por Obras Públicas por Pagar a Corto Plazo		
a4) Inversiones Temporales (Hasta 3 meses)			a4) Participaciones y Aportaciones por Pagar a Corto Plazo		
a5) Fondos con Afectación Específica			a5) Transferencias Otorgadas por Pagar a Corto Plazo		
a6) Depósitos de Fondos de Terceros en Garantía y/o Administración			a6) Intereses, Comisiones y Otros Gastos de la Deuda Pública por Pagar a Corto Plazo		
a7) Otros Efectivos y Equivalentes			a7) Retenciones y Contribuciones por Pagar a Corto Plazo	372,011.37	292,113.00
b. Derechos a Recibir Efectivo o Equivalentes (b=b1+b2+b3+b4+b5+b6+b7)	167,032.18	124,706.65	a8) Devoluciones de la Ley de Ingresos por Pagar a Corto Plazo		
b1) Inversiones Financieras de Corto Plazo			a9) Otras Cuentas por Pagar a Corto Plazo	306,654.25	151,550.00
b2) Cuentas por Cobrar a Corto Plazo	91,397.87	91,397.87	b. Documentos por Pagar a Corto Plazo (b=b1+b2+b3)		
b3) Deudores Diversos por Cobrar a Corto Plazo			b1) Documentos Comerciales por Pagar a Corto Plazo		
b4) Ingresos por Recuperar a Corto Plazo	75,634.31	32,907.86	b2) Documentos con Contratistas por Obras Públicas por Pagar a Corto Plazo		
b5) Deudores por Anticipos de la Tesorería a Corto Plazo		400.92	b3) Otros Documentos por Pagar a Corto Plazo		
b6) Prestamos Otorgados a Corto Plazo			c. Perdón a Corto Plazo de la Deuda Pública a Largo Plazo (c=c1+c2)		
b7) Otros Derechos a Recibir Efectivo o Equivalentes a Corto Plazo			c1) Porción a Corto Plazo de la Deuda Pública		
c. Derechos a Recibir Bienes o Servicios (c=c1+c2+c3+c4+c5)			c2) Porción a Corto Plazo de Amendamiento Financiero		
c1) Anticipo a Proveedores por Adquisición de Bienes y Prestación de Servicios a Corto Plazo			d. Titulos y Valores a Corto Plazo		
c2) Anticipo a Proveedores por Adquisición de Bienes Inmuebles y Muebles a Corto Plazo			a. Pasivos Diferidos a Corto Plazo (e=e1+e2+e3)		
c3) Anticipo a Proveedores por Adquisición de Bienes Intangibles a Corto Plazo			e1) Ingresos Cobrados por Adelantado a Corto Plazo		
c4) Anticipo a Contratistas por Obras Públicas a Corto Plazo			e2) Intereses Cobrados por Adelantado a Corto Plazo		
c5) Otros Derechos a Recibir Bienes o Servicios a Corto Plazo			e3) Otros Pasivos Diferidos a Corto Plazo		
d. Inventarios (d=d1+d2+d3+d4+d5)			f. Fondos y Bienes de Terceros en Garantía y/o Administración a Corto Plazo (f=f1+f2+f3+f4+f5+f6)		
d1) Inventario de Mercancías para Venta			f1) Fondos en Garantía a Corto Plazo		
d2) Inventario de Mercancías Terminadas			f2) Fondos en Administración a Corto Plazo		
d3) Inventario de Mercancías en Proceso de Elaboración			f3) Fondos Contingentes a Corto Plazo		
d4) Inventario de Materias Primas, Materiales y Suministros para Producción			f4) Fondos de Fideicomisos, Mandatos y Contratos Análogos a Corto Plazo		
d5) Bienes en Tránsito			f5) Otros Fondos de Terceros en Garantía y/o Administración a Corto Plazo		
e. Amones			f6) Valores y Bienes en Garantía a Corto Plazo		

Concepto (c)	2019	31 de diciembre de 2018	Concepto (c)	2019	31 de diciembre de 2018
f. Estimación por Pérdida o Detenido de Activos Circulantes (=f1+f2)			g. Provisiones a Corto Plazo (g=g1+g2+g3)		
f1) Estimaciones para Cuentas Incobrables por Derechos a Recibir Efectivo o Equivalentes			g1) Provisión para Demandas y Juicios a Corto Plazo		
f2) Estimación por Detenido de Inventarios			g2) Provisión para Contingencias a Corto Plazo		
g. Otros Activos Circulantes (g=g1+g2+g3+g4)			g3) Otras Provisiones a Corto Plazo		
g1) Valores en Garantía			h. Otros Pasivos a Corto Plazo (h=h1+h2+h3)		
g2) Bienes en Garantía (excluye depósitos de fondos)			h1) Ingresos por Clasificar		
g3) Bienes Derivados de Embargos, Decomisos, Aseguramientos y Dación en Pago			h2) Recaudación por Participar		
g4) Adquisición con Fondos de Terceros			h3) Otros Pasivos Circulantes		
IA. Total de Activos Circulantes (IA = a + b + c + d + e + f + g)	1,086,380.27	1,120,164.68	IIA. Total de Pasivos Circulantes (IIA = a + b + c + d + e + f + g + h)	781,270.54	984,507.00
Activo No Circulante			Pasivo No Circulante		
a. Inversiones Financieras a Largo Plazo			a. Cuentas por Pagar a Largo Plazo		
b. Derechos a Recibir Efectivo o Equivalentes a Largo Plazo			b. Documentos por Pagar a Largo Plazo		
c. Bienes inmuebles, infraestructura y Construcciones en Proceso			c. Deuda Pública a Largo Plazo		
d. Bienes Muebles	6,042,670.87	3,454,640.02	d. Pasivos Diferidos a Largo Plazo		
e. Activos Intangibles	220,076.40	28,676.40	e. Fondos y Bienes de Terceros en Garantía y/o en Administración a Largo Plazo		
f. Depreciación, Desgaste y Amortización Acumulada de Bienes	5,218,703.64	5,371,758.73	f. Provisiones a Largo Plazo		
g. Activos Diferidos	28,620.00	28,620.00			
h. Estimación por Pérdida o Detenido de Activos no Circulantes			IIIB. Total de Pasivos No Circulantes (IIIB=a + b + c + d + e + f)		
i. Otros Activos no Circulantes					
IIA. Total de Activos No Circulantes (IIA = a + b + c + d + e + f + g + h + i)	1,072,663.63	1,140,177.69	II. Total del Pasivo (II = IIA + IIIB)	781,270.54	984,507.00
II. Total del Activo (I = IA + IIA)	2,159,043.90	2,260,342.37	HACIENDA PÚBLICA PATRIMONIO		
			IIIA. Hacienda Pública Patrimonio Contribuido (IIIA = a + b + c)	4,729,667.13	4,729,667.00
			a. Aportaciones	4,729,667.13	4,729,667.00
			b. Donaciones de Capital	-	-
			c. Actualización de la Hacienda Pública Patrimonio	-	-
			IIIB. Hacienda Pública Patrimonio Generado (IIIB = a + b + c + d + e)	3,391,893.77	3,433,832.39
			a. Resultados del Ejercicio (Ahorro/Desahorro)	126,002.97	7,860.61
			b. Resultados de Ejercicios Anteriores	3,225,890.80	3,441,693.00
			c. Revalúos	-	-
			d. Reservas	-	-
			e. Rectificaciones de Resultados de Ejercicios Anteriores	-	-
			IIIC. Exceso o Insuficiencia en la Actualización de la Hacienda Pública Patrimonio (IIIC=a+b)		
			a. Resultado por Posición Monetaria		
			b. Resultado por Tenencia de Activos no Monetarios		
			III. Total Hacienda Pública Patrimonio (III = IIA + IIIB + IIIC)	1,377,773.36	1,295,834.61
			IV. Total del Pasivo y Hacienda Pública Patrimonio (IV = II + III)	2,159,043.90	2,280,341.61

[Firma]
C.P. Miguel Ángel Mucino Montiel
 Director General de Administración y Finanzas
 Elaboró

[Firma]
Lic. José Jesús Rochin Morales
 Procurador Ambiental del Estado de Sonora
 Autorizó

Sistema Estatal de Evaluación
Estado de Actividades
PROCURADURIA AMBIENTAL DEL ESTADO DE SONORA
Del 01 de Enero al 30 de Junio de 2019
(PESOS)

ETCA-I-03

TRIMESTRE: SEGUNDO

	2019	2018
INGRESOS Y OTROS BENEFICIOS		
Ingresos de Gestion	2,071,820.30	3,411,386.92
Impuestos	-	-
Cuotas y Aportaciones de Seguridad Social	-	-
Contribuciones de Mejoras	-	-
Derechos	-	-
Productos	-	-
Aprovechamientos	-	1,675,334.00
Ingresos por Venta de Bienes y Prestación de Servicios	2,071,820.30	1,736,052.92
Participaciones, Aportaciones, Convenios, Incentivos Derivados de la Colaboración Fiscal, Fondos Distintos de Aportaciones, Transferencias, Asignaciones, Subsidios y Subvenciones, y Pensiones y Jubilaciones	7,985,273.58	6,867,007.34
Participaciones, Aportaciones, Convenios, Incentivos Derivados de la Colaboración Fiscal y Fondos Distintos de Aportaciones	-	-
Transferencias, Asignaciones, Subsidios y Subvenciones, y Pensiones y Jubilaciones	7,985,273.58	6,867,007.34
Otros Ingresos y Beneficios	4.44	38,888.23
Ingresos Financieros	4.44	488.23
Incremento por Variación de Inventarios	-	-
Disminución del Exceso de Estimaciones por Pérdida o Deterioro u Obsolescencia	-	-
Disminución del Exceso de Provisiones	-	-
Otros Ingresos y Beneficios Varios	-	38,200.00
Total de Ingresos y Otros Beneficios	10,057,098.32	10,317,082.49
GASTOS Y OTRAS PÉRDIDAS		
Gastos de Funcionamiento	9,912,858.08	8,066,236.33
Servicios Personales	6,678,743.60	6,417,059.06
Materiales y Suministros	399,694.08	257,006.97
Servicios Generales	2,834,520.40	1,392,170.30
Transferencias, Asignaciones, Subsidios y Otras Ayudas	-	-
Transferencias Internas y Asignaciones al Sector Público	-	-
Transferencias al Resto del Sector Público	-	-
Subsidios y Subvenciones	-	-
Ayudas Sociales	-	-
Pensiones y Jubilaciones	-	-
Transferencias a Fideicomisos, Mandatos y Contratos Análogos	-	-
Transferencias a la Seguridad Social	-	-
Donativos	-	-
Transferencias al Exterior	-	-
Participaciones y Aportaciones	-	-
Participaciones	-	-
Aportaciones	-	-
Convenios	-	-
Intereses, Comisiones y Otros Gastos de la Deuda Pública	-	-
Intereses de la Deuda Pública	-	-
Comisiones de la Deuda Pública	-	-
Gastos de la Deuda Pública	-	-
Costo por Coberturas	-	-
Apoyos Financieros	-	-
Otros Gastos y Pérdidas Extraordinarias	270,143.21	240,732.64
Estimaciones, Depreciaciones, Deterioros, Obsolescencia y Amortizaciones	270,143.21	240,732.64
Provisiones	-	-
Disminución de Inventarios	-	-
Aumento por Insuficiencia de Estimaciones por Pérdida o Deterioro u Obsolescencia	-	-
Aumento por Insuficiencia de Provisiones	-	-
Otros Gastos	-	-
Inversión Pública	-	-
Inversión Pública no Capitalizable	-	-
Total de Gastos y Otras Perdidas	10,183,101.29	8,306,968.97
Resultados del Ejercicio (Ahorro/Desahorro)	128,002.97	2,010,113.52

Bajo protesta de decir verdad declaramos que los Estados Financieros y sus Notas, son razonablemente correctos y son responsabilidad del emisor


C.P. Miguel Angel Mucifio Montiel
Director General de Administración y Finanzas
Elaboró


Lic. José Jesús Rochín Morales
Procurador Ambiental del Estado de Sonora
Autorizó

PROCURADURÍA AMBIENTAL DEL ESTADO DE SONORA


ETCA-I-84


Estado de Variación en la Hacienda Pública

Del 01 de Enero al 30 de Junio de 2019

TRIMESTRE: SEGUNDO

Concepto	Hacienda Pública / Patrimonio Contribuido	Hacienda Pública / Patrimonio Generado de Ejercicios Anteriores	Hacienda Pública / Patrimonio Generado del Ejercicio	Exceso o Insuficiencia en la Actualización de la Hacienda Pública / Patrimonio	Total
Hacienda Pública / Patrimonio Contribuido Neto de 2018	4,729,887.13				4,729,887.13
Aportaciones	4,729,887.13				4,729,887.13
Donaciones de Capital					
Actualización de la Hacienda Pública/Patrimonio					
Hacienda Pública / Patrimonio Generado Neto de 2018		3,441,692.96	7,880.61		3,449,573.57
Resultados del Ejercicio (Ahorro/Desahorro)			7,880.61		7,880.61
Resultados de Ejercicios Anteriores		3,441,692.96			3,441,692.96
Revalúos					
Reservas					
Rectificaciones de Resultados de Ejercicios Anteriores					
Exceso o Insuficiencia en la Actualización de la Hacienda Pública / Patrimonio Neto de 2018					
Resultado por Posición Monetaria					
Resultado por Tenencia de Activos no Monetarios					
Hacienda Pública / Patrimonio Neto Final de 2018	4,729,887.13	3,441,692.96	7,880.61		8,179,460.70
Cambios en la Hacienda Pública / Patrimonio Contribuido Neto de 2018					
Aportaciones					
Donaciones de Capital					
Actualización de la Hacienda Pública/Patrimonio					
Variaciones de la Hacienda Pública / Patrimonio Generado Neto de 2018		215,802.10	133,133.58		348,935.68
Resultados del Ejercicio (Ahorro/Desahorro)			126,002.97		126,002.97
Resultados de Ejercicios Anteriores		215,802.10	7,880.61		223,682.71
Revalúos					
Reservas					
Rectificaciones de Resultados de Ejercicios Anteriores					
Cambios en el Exceso o Insuficiencia en la Actualización de la Hacienda Pública / Patrimonio Neto de 2018					
Resultado por Posición Monetaria					
Resultado por Tenencia de Activos no Monetarios					
Hacienda Pública / Patrimonio Neto Final de 2018	4,729,887.13	3,225,890.86	126,002.97		8,081,780.96


C.P. Miguel Ángel Muciño Montiel
 Director General de Administración y Finanzas
 Elaboró


Lic. José Jesús Rochín Morales
 Procurador Ambiental del Estado de Sonora
 Autorizó


Sistema Estatal de Evaluación
Estado de Cambios en la Situación Financiera
PROCURADURIA AMBIENTAL DEL ESTADO DE SONORA
Del 01 de Enero al 30 de Junio de 2019
(PESOS)


ETCA-I-05

TRIMESTRE: SEGUNDO

	Origen	Aplicación
Activo	488,079.09	386,780.62
Activo Circulante	76,109.94	42,325.53
Efectivo y Equivalentes	76,109.94	0.00
Derechos a Recibir Efectivo o Equivalentes		42,325.53
Derechos a Recibir Bienes o Servicios		
Inventario		
Almacenes		
Estimación por Pérdida o Deterioro de Activos Circulantes		
Otros Activos Circulantes	411,969.15	344,455.09
Activo No Circulante		
Inversiones Financieras a Largo Plazo		
Derechos a Recibir Efectivo o Equivalentes a Largo Plazo		
Bienes Inmuebles, Infraestructura y Construcciones en Proceso	411,969.15	0.00
Bienes Muebles		191,400.00
Activos Intangibles	0.00	153,055.09
Depreciación, Deterioro y Amortización Acumulada de Bienes		
Activos Diferidos		
Estimación por Pérdida o Deterioro de Activos no Circulantes		
Otros Activos no Circulantes	0.00	183,237.05
Pasivo	0.00	183,237.05
Pasivo Circulante	0.00	183,237.05
Cuentas por Pagar a Corto Plazo		
Documentos por Pagar a Corto Plazo		
Porción a Corto Plazo de la Deuda Pública a Largo Plazo		
Títulos y Valores a Corto Plazo		
Pasivos Diferidos a Corto Plazo		
Fondos y Bienes de Terceros en Garantía y/o Administración a Corto Plazo		
Provisiones a Corto Plazo		
Otros Pasivos a Corto Plazo	0.00	0.00
Pasivo No Circulante		
Cuentas por Pagar a Largo Plazo		
Documentos por Pagar a Largo Plazo		
Deuda Pública a Largo Plazo		
Pasivos Diferidos a Largo Plazo		
Fondos y Bienes de Terceros en Garantía y/o en Administración a Largo Plazo		
Provisiones a Largo Plazo		
HACIENDA PUBLICA/PATRIMONIO	215,802.16	133,863.58
Hacienda Pública/Patrimonio Contribuido	0.00	0.00
Aportaciones		
Donaciones de Capital		
Actualización de la Hacienda Pública/Patrimonio		
Hacienda Pública/Patrimonio Generado	215,802.16	133,863.58
Resultados del Ejercicio (Ahorro/ Desahorro)	215,802.16	133,863.58
Resultados de Ejercicios Anteriores		
Revalúos		
Reservas		
Rectificaciones de Resultados de Ejercicios Anteriores		
Excesos o Insuficiencia en la Actualización de la Hacienda Pública/Patrimonio	0.00	0.00
Resultado por Posición Monetaria		
Resultado por Tenencia de Activos no Monetarios		

Bajo protesta de decir verdad declaramos que los Estados Financieros y sus Notas, son razonablemente correctos y son responsabilidad del emisor


C.P. Miguel Ángel Mucifío Montiel
Director General de Administración y Finanzas
Elaboró


Lic. José Jesús Rochin Morales
Procurador Ambiental del Estado de Sonora
Autorizó

Sistema Estatal de Evaluación
Estado de Flujos de Efectivo
PROCURADURIA AMBIENTAL DEL ESTADO DE SONORA
Al 30 de Junio de 2019
(PESOS)

ETCA-I-06

TRIMESTRE: SEGUNDO

Concepto	2019	2018
Flujos de Efectivo de las Actividades de Operación		
Origen	9,801,434.01	19,515,658.62
Impuestos		
Cuotas y Aportaciones de Seguridad Social		
Contribuciones de mejoras		
Derechos		
Productos		
Aprovechamientos		
Ingresos por Venta de Bienes y Prestación de Servicios	1,816,160.43	3,051,430.56
Participaciones, Aportaciones, Convenios, Incentivos Derivados de la Colaboración Fiscal y Fondos Distintos de Aportaciones		
Transferencias, Asignaciones, Subsidios y Subvenciones, y Pensiones y Jubilaciones	7,985,273.58	16,464,228.06
Otros Orígenes de Operación	0.00	
Aplicación	9,903,713.10	18,600,784.63
Servicios Personales	6,631,366.40	13,543,985.65
Materiales y Suministros	385,820.90	607,018.77
Servicios Generales	2,795,206.78	4,196,514.51
Transferencias Internas y Asignaciones al Sector Público		
Transferencias al resto del Sector Público		
Subsidios y Subvenciones		
Ayudas Sociales		
Pensiones y Jubilaciones		
Transferencias a Fideicomisos, Mandatos y Contratos Análogos		
Transferencias a la Seguridad Social		
Donativos		
Transferencias al Exterior		
Participaciones		
Aportaciones		
Convenios		
Otras Aplicaciones de Operación	91,319.02	253,265.70
Flujos Netos de Efectivo por Actividades de Operación	-102,279.09	914,873.99
Flujos de Efectivo de las Actividades de Inversión		
Origen	37,398.30	0.00
Bienes Inmuebles, Infraestructura y Construcciones en Proceso	37,398.30	
Bienes Muebles		
Otros Orígenes de Inversión		
Aplicación	11,229.15	110,925.01
Bienes Inmuebles, Infraestructura y Construcciones en Proceso		
Bienes Muebles	11,229.15	110,925.01
Otras Aplicaciones de Inversión		
Flujos Netos de Efectivo por Actividades de Inversión	26,169.15	-110,925.01
Flujo de Efectivo de las Actividades de Financiamiento		
Origen	0.00	0.00
Endeudamiento Neto	0.00	0.00
Interno	0.00	0.00
Externo	0.00	0.00
Otros Orígenes de Financiamiento	0.00	0.00
Aplicación	0.00	0.00
Servicios de la Deuda	0.00	0.00
Interno		
Externo		
Otras Aplicaciones de Financiamiento		
Flujos netos de Efectivo por Actividades de Financiamiento	0.00	0.00
Incremento/Disminución Neta en el Efectivo y Equivalentes al Efectivo	-76,109.94	803,948.98
Efectivo y Equivalentes al Efectivo al Inicio del Ejercicio	995,458.03	191,367.18
Efectivo y Equivalentes al Efectivo al Final del Ejercicio	919,348.09	995,316.16

Bajo protesta de decir verdad declaramos que los Estados Financieros y sus Notas, son razonablemente correctos y son responsabilidad del emisor

[Firma]

C.P. Miguel Ángel Mucifío Montiel

[Firma]

Lic. José Jesús Rochin Morales

Estado Analítico del Activo

PROCURADURIA AMBIENTAL DEL ESTADO DE SONORA

Del 01 de Enero al 30 de Junio de 2019

(PESOS)

TRIMESTRE: SEGUNDO

Concepto	Saldo Inicial 1	Cargos del Periodo 2	Abonos del Periodo 3	Saldo Final 4 (1+2-3)	Variación del Periodo (4-1)
ACTIVO	2,260,342.37	25,689,975.49	25,791,273.96	2,159,043.90	-101,298.47
Activo Circulante	1,120,164.68	25,487,346.34	25,521,130.75	1,086,380.27	-33,784.41
Efectivo y Equivalentes	995,458.03	8,730,673.54	8,806,783.48	919,348.09	-76,109.94
Derechos a Recibir Efectivo o Equivalentes	124,706.65	16,756,672.80	16,714,347.27	167,032.18	42,325.53
Derechos a Recibir Bienes o Servicios				0.00	0.00
Inventarios				0.00	0.00
Almacenes				0.00	0.00
Estimación por Pérdida o Deterioro de Activos Circulantes				0.00	0.00
Otros Activos Circulantes				0.00	0.00
Activo No Circulante	1,140,177.69	202,629.15	270,143.21	1,072,663.63	-67,514.06
Inversiones Financieras a Largo Plazo				0.00	0.00
Derechos a Recibir Efectivo o Equivalentes a Largo Plazo				0.00	0.00
Bienes Inmuebles, Infraestructura y Construcciones en Proceso				0.00	0.00
Bienes Muebles	6,454,640.02	11,229.15	422,398.30	6,043,470.87	-411,169.15
Activos Intangibles	28,676.40	191,400.00		220,076.40	191,400.00
Depreciación, Deterioro y Amortización Acumulada de Bienes	-5,371,758.73		-152,255.09	-5,219,503.64	152,255.09
Activos Diferidos	28,620.00			28,620.00	0.00
Estimación por Pérdida o Deterioro de Activos no Circulantes				0.00	0.00
Otros Activos no Circulantes				0.00	0.00

Bajo protesta de decir verdad declaramos que los Estados Financieros y sus Notas, son razonablemente correctos y son responsabilidad del emisor



C.P. Miguel Angel Mucifio Montiel

Director General de Administración y Finanzas

Elaboró



Lic. José Jesús Rochin Morales

Procurador Ambiental del Estado de Sonora

Autorizó

Sistema Estatal de Evaluación
Estado Analítico de la Deuda y Otros Pasivos
PROCURADURIA AMBIENTAL DEL ESTADO DE SONORA

ETCA-I-08


De: 01 de Enero al 30 de Junio de 2019


(PESOS)

TRIMESTRE: SEGUNDO

DENOMINACIÓN DE LAS DEUDAS	MONEDA DE CONTRATACIÓN	INSTITUCIÓN O PAÍS ACREEDOR	SALDO INICIAL DEL PERIODO	SALDO FINAL DEL PERIODO
DEUDA PÚBLICA				
Corto Plazo				
Deuda Interna			0.00	0.00
Instituciones de Crédito			0.00	0.00
Títulos y Valores				
Arrendamientos Financieros				
Deuda Externa			0.00	0.00
Organismos Financieros Internacionales			0.00	
Deuda Bilateral				
Títulos y Valores				
Arrendamientos Financieros				
<i>Subtotal Corto Plazo</i>			0.00	0.00
Largo Plazo				
Deuda Interna			0.00	0.00
Instituciones de Crédito				
Títulos y Valores				
Arrendamientos Financieros				
Deuda Externa			0.00	0.00
Organismos Financieros Internacionales				
Deuda Bilateral				
Títulos y Valores				
Arrendamientos Financieros				
<i>Subtotal Largo Plazo</i>			0.00	0.00
Otros Pasivos			964,507.59	781,270.54
Total Deuda y Otros Pasivos			964,507.59	781,270.54

Bajo protesta de decir verdad declaramos que los Estados Financieros y sus Notas, son razonablemente correctos y son responsabilidad del emisor


C.P. Miguel Ángel Muciño Montiel
 Director General de Administración y Finanzas
 Elaboró


Lic. José Jesús Rochin Morales
 Procurador Ambiental del Estado de Sonora
 Autorizó