

**Sistema Estatal de Evaluación  
Notas a los Estados Financieros  
PROCURADURÍA AMBIENTAL DEL ESTADO DE SONORA**

Al 30 de junio de 2019  
(PESOS)

Clasificador por Rubro de Ingresos y Lista de Cuentas. Es importante destacar la adecuación a los criterios de registro en los siguientes rubros: \*Ingresos: En materia del Ingreso se adoptó el clasificador por rubro de ingresos así como las etapas presupuestales del ingreso aprobado, modificado, devengado y recaudado; en base acumulativa, los ingresos se reflejan en los resultados de la entidad en el momento en que se devengan, es decir, cuando existe jurídicamente el derecho a su cobro. \*Egresos: En materia de Egresos, se adoptó el clasificador por objeto del gasto emitido por la CONAC. Asimismo se adecuaron los procesos de registro de operaciones para atender los momentos contables del egreso (aprobado, modificado, comprometido, devengado, ejercido y pagado).

Se anexan los últimos estados financieros con la normatividad anteriormente utilizada con las nuevas políticas para fines de comparación en la transición a la base devengada.

#### 6. Políticas de Contabilidad Significativas

- a) Método utilizado para la actualización del valor de los activos, pasivos y Hacienda Pública y/o patrimonio y las razones de dicha elección. Así como informar de la desconexión o reconexión inflacionaria. *Este punto no le es aplicable al Organismo.*
- b) El Organismo no realizó operaciones en el extranjero por lo que no tuvo efectos en la información financiera gubernamental.
- c) Método de valuación de la inversión en acciones de Compañías subsidiarias no consolidadas y asociadas. *Este punto no le es aplicable al Organismo.*
- d) Sistema y método de valuación de inventarios y costo de lo vendido. *Este punto no le es aplicable al Organismo.*
- e) Beneficios a empleados: El Organismo no realiza a la fecha el cálculo de la reserva actuarial, valor presente de los ingresos esperados comparado con el valor presente de la estimación de gastos tanto de los beneficiarios actuales como futuros..
- f) Provisiones: El Organismo no ha creado Provisiones, por lo que no tiene información que revelar al respecto.
- g) Reservas: El Organismo no ha creado Reservas, por lo que no tiene información que revelar al respecto.
- h) El organismo está en proceso de elaborar e implementar cambios en políticas contables y determinar la corrección de errores junto con la revelación de los efectos que se tendrá en la información financiera del ente público, ya sea retrospectivos o prospectivos.
- i) Se realizaron Reclasificaciones entre las cuentas de activo y Patrimonio, que obedecen solo a corrección de registros erróneos.
- j) No se realizaron en el ejercicio Depuración y cancelación de saldos.

#### 7. Posición en Moneda Extranjera y Protección por Riesgo Cambiario

- a) Activos en moneda extranjera. El Organismo no tiene Activos en moneda extranjera.
- b) Pasivos en moneda extranjera. El Organismo no tiene Pasivos en moneda extranjera.
- c) Posición en moneda extranjera. *Este punto no le es aplicable al Organismo.*
- d) Tipo de cambio. *Este punto no le es aplicable al Organismo.*
- e) Equivalente en moneda nacional. *Este punto no le es aplicable al Organismo.*

Por lo anterior, el organismo no tiene establecidos métodos de protección de riesgo por variaciones en el tipo de cambio.

#### 8. Reporte Analítico del Activo

Representa los saldos de movimientos por tipo de activo durante el ejercicio y de sus correspondientes disminuciones de valor o revalorizaciones según sea el caso.

- a) Vida útil o porcentajes de depreciación, deterioro o amortización utilizados en los diferentes tipos de activos. El Organismo se apeg a los porcentajes y disposiciones emitidas en el Consejo Nacional de Armonización Contable (CONAC)
- b) Cambios en el porcentaje de depreciación o valor residual de los activos. El Organismo se apeg a los porcentajes y disposiciones emitidas en el Consejo Nacional de Armonización Contable (CONAC)
- c) No se realizó en el ejercicio, la capitalización de gastos, tanto financieros como de investigación y desarrollo. No aplica al Organismo
- d) Riegos por tipo de cambio o tipo de interés de las inversiones financieras. *Este punto no le es aplicable al Organismo.*
- e) Valor activado en el ejercicio de los bienes construidos por la entidad. *Este punto no le es aplicable al Organismo.*
- f) El Organismo no tuvo circunstancias de carácter significativo que afectaran el activo, tales como bienes en garantía, señalados en embargos, litigios, títulos de inversiones entregados en garantías, baja significativa del valor de inversiones financieras, etc.
- g) Desmantelamiento de Activos, procedimientos, implicaciones, efectos contables. *Este punto no le es aplicable al Organismo.*

**Sistema Estatal de Evaluación  
Notas a los Estados Financieros  
PROCURADURÍA AMBIENTAL DEL ESTADO DE SONORA**

Al 30 de junio de 2019  
(PESOS)

- h) Administración de activos; El Organismo llevará a cabo el desarrollo de la planeación con el objetivo de que los activos se utilicen de manera más efectiva.

Principales variaciones en el activo:

- a) Inversiones en valores. *Este punto no le es aplicable al Organismo.*
- b) Patrimonio de Organismos descentralizados de Control Presupuestario Indirecto.
- c) Inversiones en empresas de participación mayoritaria. *Este punto no le es aplicable al Organismo.*
- d) Inversiones en empresas de participación minoritaria. *Este punto no le es aplicable al Organismo.*
- e) Patrimonio de organismos descentralizados de control presupuestario directo, según corresponda.

**9. Fideicomisos, Mandatos y Análogos**

Se deberá informar:

- a) Por ramo administrativo que los reporta. *Este punto no le es aplicable al Organismo*
- b) Enlistar los de mayor monto de disponibilidad, relacionando aquéllos que conforman el 80% de las disponibilidades.

*Este punto no le es aplicable al Organismo.*

**10. Reporte de la Recaudación**

- a) Análisis del comportamiento de la recaudación correspondiente al ente público o cualquier tipo de ingreso, de forma separada los ingresos locales de los federales.

| <b>PROCURADURIA AMBIENTAL DEL ESTADO DE SONORA</b>            |                                |                                     |  |                                     |
|---|--------------------------------|-------------------------------------|--|-------------------------------------|
| <b>REPORTE ANALITICO DEL COMPORTAMIENTO DE LA RECAUDACIÓN</b> |                                |                                     |  |                                     |
| Del 01 de enero al 30 de junio de 2019                        |                                |                                     |  |                                     |
| FONDO   | CONCEPTO                       | Presupuesto de<br>ingresos Aprobado | Ingresos Recaudados<br>del 01 de enero al 30<br>de junio de 2019 | Avance de la<br>Recaudación<br>en % |
| Recurso Estatal   | Subsidio Estatal               | \$12,461,824                        | \$ 7,985,273.58  | 64.07%                              |
| Recursos<br>Propios   | Venta de productos y servicios | 4,200,000                           | 2,071,820.30   | 49.33%                              |
|   | <b>Total</b>                   | <b>\$16,661,824</b>                 | <b>\$ 10,057,093.88</b>  | <b>60.36%</b>                       |

**11. Información sobre la Deuda y el Reporte Analítico de la Deuda**

Se informará lo siguiente:

- a) Utilizar al menos los siguientes indicadores: deuda respecto al PIB y deuda respecto a la recaudación tomando, como mínimo, un periodo igual o menor a 5 años.
- b) Información de manera agrupada por tipo de valor gubernamental en la que se considere intereses, comisiones, tasa, perfil de vencimiento y otros gastos de la deuda.
- c) Información de manera agrupada de la deuda pública en interna y externa, así como su monto y los instrumentos financieros o de cualquier otro tipo que integren el total de esta cuenta.

*Estos puntos no le son aplicables al Organismo.*

**Sistema Estatal de Evaluación  
Notas a los Estados Financieros  
PROCURADURÍA AMBIENTAL DEL ESTADO DE SONORA**

Al 30 de junio de 2019  
(PESOS)

**12. Calificaciones otorgadas**

Tanto del ente público como cualquier transacción realizada, que haya sido sujeta a una calificación crediticia.

*El Organismo no fue sujeto a una calificación crediticia.*

**13. Proceso de Mejora****a) Principales Políticas de control interno**

La adecuación de las estructuras contables y presupuestales al sistema SACG.NET y en el marco de la armonización contable, implicaron la modificación a los procesos de registro en el sistema contable de la PROAES

**b) Medidas de desempeño financiero, metas y alcance.**

Se continua trabajando en el cambio transcendental que es el proceso de armonización contable, para atender en tiempo y forma el nuevo esquema de la contabilidad gubernamental y generando así los beneficios en materia de información financiera, transparencia y rendición de cuentas, para dar cumplimiento a las disposiciones emitidas en el ley General de Contabilidad Gubernamental

**14. Información por Segmentos**

Cuando se considere necesario se podrá revelar la información financiera de manera segmentada debido a la diversidad de las actividades y operaciones que se realizan los entes públicos, ya que la misma proporciona información acerca de las diferentes actividades operativas en las cuales participa, de los productos o servicios que maneja, de las diferentes áreas geográficas, de los grupos homogéneos con el objetivo de entender el desempeño del ente, evaluar mejor los riesgos y beneficios del mismo; y entenderlo como un todo y sus partes integrantes.

Consecuentemente, esta información contribuye al análisis más preciso de la situación financiera, grados y fuentes de riesgo y crecimiento potencial de negocio.

*El Organismo no considera necesario revelar la información financiera de manera segmentada.*

**15. Eventos Posteriores al Cierre**

El ente público informará el efecto en sus estados financieros de aquellos hechos ocurridos en el periodo posterior al que informa, que proporcionan mayor evidencia sobre eventos que le afectan económicamente y que no se conocían a la fecha de cierre.

*El Organismo no ha tenido eventos que pudieran tener efecto en sus estados financieros, que se refieran a hechos ocurridos en el periodo posterior al que se informa.*

**16. Partes Relacionadas**

Se debe establecer por escrito que no existen partes relacionadas que pudieran ejercer influencia significativa sobre la toma de decisiones financieras y operativas.

*No existen partes relacionadas que pudieran ejercer influencia significativa sobre la toma de decisiones financieras y operativas de la Procuraduría.*

**17. Responsabilidad Sobre la Presentación Razonable de los Estados Financieros**

Los Estados Financieros deberán estar rubricados en cada página de los mismos e incluir al final la siguiente leyenda:

"Bajo protesta de decir verdad declaramos que los Estados Financieros y sus notas, son razonablemente correctos y son responsabilidad del emisor".

Firmas:

  
Lic. José Jesús Rochín Morales  
Procurador Ambiental

  
C.P. Miguel Ángel Muciño Montiel  
Director General de Administración y Finanzas

Sistema Estatal de Evaluación  
 Estado Analítico de Ingresos  
**PROCURADURÍA AMBIENTAL DEL ESTADO DE SONORA**  
 Del 01 de Enero al 30 de Junio de 2019  
 (PESOS)

ETCA-II-01

**TRIMESTRE: SEGUNDO**

| Rubros de Ingresos  | Ingreso           |   |                          |                   |                   | Diferencia<br>(6= 5 - 1) |
|---|-------------------|---|--------------------------|-------------------|-------------------|--------------------------|
|   | Estimado<br>(1)   | Ampliaciones y Reducciones (+ o -)<br>(2) | Modificado<br>(3= 1 + 2) | Devengado<br>(4)  | Recaudado<br>(5)  |                          |
| Impuestos   | 0                 | 0   | 0                        | 0                 | 0                 | 0                        |
| Cuentas y Aportaciones de Seguridad Social  | 0                 | 0   | 0                        | 0                 | 0                 | 0                        |
| Contribuciones de Mejoras   | 0                 | 0   | 0                        | 0                 | 0                 | 0                        |
| Derechos  | 0                 | 0   | 0                        | 0                 | 0                 | 0                        |
| Productos   | 0                 | 0   | 0                        | 0                 | 0                 | 0                        |
| Aprovechamientos  | 0                 | 0   | 0                        | 0                 | 0                 | 0                        |
| Ingresos por Ventas de Bienes, Prestación de Servicios y Otros Ingresos   | 4,200,000         | 0   | 4,200,000                | 2,071,820         | 2,071,820         | -2,128,180               |
| Participaciones, Aportaciones, Convenios, Incentivos Derivados de la Colaboración Fiscal y Fondos Distintos de Aportaciones | 12,461,824        | 0   | 12,461,824               | 7,985,274         | 7,985,274         | -4,476,550               |
| Transferencias, Asignaciones, Subsidios y Subvenciones, y Pensiones y Jubilaciones  | 0                 | 0   | 0                        | 0                 | 0                 | 0                        |
| Ingresos Derivados de Financiamientos   | 0                 | 0   | 0                        | 0                 | 0                 | 0                        |
| <b>Total</b>  | <b>16,661,824</b> | <b>0</b>                                  | <b>16,661,824</b>        | <b>10,057,094</b> | <b>10,057,094</b> | <b>-6,604,730</b>        |
| <b>Ingresos Excedentes</b>  |                   |   |                          |                   |                   |                          |


Handwritten signature and initials in black ink, located to the right of the table.

Sistema Estatal de Evaluación  
Estado Analítico de Ingresos  
PROCURADURIA AMBIENTAL DEL ESTADO DE SONORA  
Del 01 de Enero al 30 de Junio de 2019  
(PESOS)

TRIMESTRE: SEGUNDO

| Estado Analítico de Ingresos Por Fuente de Financiamiento  | Ingreso           |   |                          |                   |                    | Diferencia<br>(6= 5 - 1) |
|--|-------------------|---|--------------------------|-------------------|--------------------|--------------------------|
|  | Estimado<br>(1)   | Ampliaciones y Reducciones (+ - ó -)<br>(2) | Modificado<br>(3= 1 + 2) | Devengado<br>(4)  | Recaudado<br>(5)   |                          |
| Ingresos del Poder Ejecutivo Federal o Estatal y de los Municipios   | 0                 | 0   | 0                        | 0                 | 0                  | 0                        |
| Impuestos  | 0                 | 0   | 0                        | 0                 | 0                  | 0                        |
| Cuotas y Aportaciones de Seguridad Social  | 0                 | 0   | 0                        | 0                 | 0                  | 0                        |
| Contribuciones de Mejoras  | 0                 | 0   | 0                        | 0                 | 0                  | 0                        |
| Derechos   | 0                 | 0   | 0                        | 0                 | 0                  | 0                        |
| Productos <sup>1</sup>   | 0                 | 0   | 0                        | 0                 | 0                  | 0                        |
| Apropiamientos <sup>2</sup>  | 0                 | 0   | 0                        | 0                 | 0                  | 0                        |
| Participaciones, Aportaciones, Convenios, Incentivos Derivados de la Colaboración Fiscal y Fondos Distintos de Aportaciones  | 0                 | 0   | 0                        | 0                 | 0                  | 0                        |
| Transferencias, Asignaciones, Subsidios y Subvenciones y Pensiones y Jubilaciones  | 0                 | 0   | 0                        | 0                 | 0                  | 0                        |
| Ingresos De los Entes Públicos de los Poderes Legislativo y Judicial, de los Organos Autonomos y del Sector Paraestatal o Paramunicipal, así como de las Empresas Productivas del Estado | 16,661,824        | 0   | 16,661,824               | 10,057,094        | 10,057,094         | -6,604,730               |
| Cuotas y Aportaciones de Seguridad Social  | 0                 | 0   | 0                        | 0                 | 0                  | 0                        |
| Productos <sup>1</sup>   | 0                 | 0   | 0                        | 0                 | 0                  | 0                        |
| Ingresos por ventas de Bienes, Prestación de Servicios y Otros Ingresos <sup>3</sup>   | 4,200,000         | 0   | 4,200,000                | 2,071,820         | 2,071,820          | -2,128,180               |
| Transferencias, Asignaciones, Subsidios y Subvenciones, y Pensiones y Jubilaciones   | 12,461,824        | 0   | 12,461,824               | 7,985,274         | 7,985,274          | -4,476,550               |
| Ingresos derivados de Financiamiento   | 0                 | 0   | 0                        | 0                 | 0                  | 0                        |
| Ingresos Derivados de Financiamientos  | 0                 | 0   | 0                        | 0                 | 0                  | 0                        |
| <b>Total</b>   | <b>16,661,824</b> | <b>0</b>                                    | <b>16,661,824</b>        | <b>10,057,094</b> | <b>10,057,094</b>  | <b>-6,604,730</b>        |
|  |                   |   |                          |                   | Ingresos Excesivos |                          |

  
Lic. José Jesús Rochín Morales  
Procurador Ambiental del Estado de Sonora  
Autorizó

  
C.P. Miguel Ángel Muciffo Montiel  
Director General de Administración y Finanzas  
Elaboró

Este documento fue generado por el Sistema de Información de Estadística y Contabilidad del Estado de Sonora. Toda información contenida en este documento es de carácter informativo y no constituye un acto administrativo. No se garantiza la exactitud de los datos presentados. Toda información adicional puede obtenerse en el sitio web de la Procuraduría Ambiental del Estado de Sonora: [www.pae.sonora.gob.mx](http://www.pae.sonora.gob.mx)

**Sistema Estatal de Evaluación  
Estado Analítico de Ingresos Detallado – LDF  
PROCURADURIA AMBIENTAL DEL ESTADO DE SONORA  
Del 01 de Enero al 30 de Junio de 2019**


**TRIMESTRE: SEGUNDO**

(PESOS)


| Concepto<br>(c)   | Ingreso      |                                |              |              | Diferencia (e) |
|---|--------------|--------------------------------|--------------|--------------|----------------|
|   | Estimado (d) | Ampliaciones/<br>(Reducciones) | Modificado   | Devengado    |                |
| <b>Ingresos de Libre Disposición</b>                                      |              |                                |              |              |                |
| A. Impuestos  |              |                                |              |              |                |
| B. Cuotas y Aportaciones de Seguridad Social                              |              |                                |              |              |                |
| C. Contribuciones de Mejoras  |              |                                |              |              |                |
| D. Derechos   |              |                                |              |              |                |
| E. Productos  |              |                                |              |              |                |
| F. Aprovechamientos   |              |                                |              |              |                |
| G. Ingresos por Ventas de Bienes y Prestación de Servicios                | 4,200,000.00 | -                              | 4,200,000.00 | 2,071,820.30 | 2,128,179.70   |
| H. Participaciones  |              |                                |              |              |                |
| (h1+h2+h3+h4+h5+h6+h7+h8+h9+h10+h11)                                      |              |                                |              |              |                |
| h1) Fondo General de Participaciones                                      |              |                                |              |              |                |
| h2) Fondo de Fomento Municipal  |              |                                |              |              |                |
| h3) Fondo de Fiscalización y Recaudación                                  |              |                                |              |              |                |
| h4) Fondo de Compensación   |              |                                |              |              |                |
| h5) Fondo de Extracción de Hidrocarburos                                  |              |                                |              |              |                |
| h6) Impuesto Especial Sobre Producción y Servicios                        |              |                                |              |              |                |
| h7) 0.136% de la Recaudación Federal Participable                         |              |                                |              |              |                |
| h8) 3.17% Sobre Extracción de Petróleo                                    |              |                                |              |              |                |
| h9) Gasolinas y Diésel  |              |                                |              |              |                |
| h10) Fondo del Impuesto Sobre la Renta                                    |              |                                |              |              |                |
| h11) Fondo de Estabilización de los Ingresos de las Entidades Federativas |              |                                |              |              |                |
| I. Incentivos Derivados de la Colaboración Fiscal (I=h1+h2+h3+h4+h5)      |              |                                |              |              |                |
| I1) Tenencia o Uso de Vehículos   |              |                                |              |              |                |
| I2) Fondo de Compensación ISAN  |              |                                |              |              |                |
| I3) Impuesto Sobre Automóviles Nuevos                                     |              |                                |              |              |                |

*[Handwritten signature]*

| Concepto<br>(c)   | Ingreso              |                                |                      |                      |                      | Diferencia (e)      |
|---|----------------------|--------------------------------|----------------------|----------------------|----------------------|---------------------|
|   | Estimado (d)         | Ampliaciones/<br>(Reducciones) | Modificado           | Devengado            | Recaudado            |                     |
| i4) Fondo de Compensación de Repecos-Intermedios  | -                    | -                              | -                    | -                    | -                    | -                   |
| i5) Otros Incentivos Económicos   | -                    | -                              | -                    | -                    | -                    | -                   |
| J. Transferencias y Asignaciones  | 12,461,824.00        | -                              | 12,461,824.00        | 7,985,273.58         | 7,985,273.58         | 4,476,550.42        |
| K. Convenios  | -                    | -                              | -                    | -                    | -                    | -                   |
| k1) Otros Convenios y Subsidios   | -                    | -                              | -                    | -                    | -                    | -                   |
| L. Otros Ingresos de Libre Disposición (L=I+i2)   | -                    | -                              | -                    | -                    | -                    | -                   |
| (1) Participaciones en Ingresos Locales   | -                    | -                              | -                    | -                    | -                    | -                   |
| (2) Otros Ingresos de Libre Disposición   | -                    | -                              | -                    | -                    | -                    | -                   |
| <b>L. Total de Ingresos de Libre Disposición</b><br><b>(L=A+B+C+D+E+F+G+H+I+J+K+L)</b>  | <b>16,661,824.00</b> | -                              | <b>16,661,824.00</b> | <b>10,057,093.88</b> | <b>10,057,093.88</b> | <b>6,604,730.12</b> |
| <b>Ingresos Excedentes de Ingresos de Libre Disposición</b>   |                      |                                |                      |                      |                      |                     |
| <b>Transferencias Federales Etiquetadas</b>   |                      |                                |                      |                      |                      |                     |
| A. Aportaciones (A=a1+a2+a3+a4+a5+a6+a7+a8)   |                      |                                |                      |                      |                      |                     |
| a1) Fondo de Aportaciones para la Nómina Educativa y Gasto Operativo  |                      |                                |                      |                      |                      |                     |
| a2) Fondo de Aportaciones para los Servicios de Salud   |                      |                                |                      |                      |                      |                     |
| a3) Fondo de Aportaciones para la Infraestructura Social  |                      |                                |                      |                      |                      |                     |
| a4) Fondo de Aportaciones para el Fortalecimiento de los Municipios y de las Demarcaciones Territoriales del Distrito Federal |                      |                                |                      |                      |                      |                     |
| a5) Fondo de Aportaciones Múltiples   |                      |                                |                      |                      |                      |                     |
| a6) Fondo de Aportaciones para la Educación Tecnológica y de Adultos  |                      |                                |                      |                      |                      |                     |
| a7) Fondo de Aportaciones para la Seguridad Pública de los Estados y del Distrito Federal                                     |                      |                                |                      |                      |                      |                     |
| a8) Fondo de Aportaciones para el Fortalecimiento de las Entidades Federativas  |                      |                                |                      |                      |                      |                     |
| B. Convenios (B=b1+b2+b3+b4)  |                      |                                |                      |                      |                      |                     |
| b1) Convenios de Protección Social en Salud   |                      |                                |                      |                      |                      |                     |
| b2) Convenios de Descentralización  |                      |                                |                      |                      |                      |                     |
| b3) Convenios de Reasignación   |                      |                                |                      |                      |                      |                     |
| b4) Otros Convenios y Subsidios   |                      |                                |                      |                      |                      |                     |
| C. Fondos Distintos de Aportaciones (C=c1+c2)   |                      |                                |                      |                      |                      |                     |
| c1) Fondo para Entidades Federativas y Municipios Productores de Hidrocarburos  |                      |                                |                      |                      |                      |                     |
| c2) Fondo Minero  |                      |                                |                      |                      |                      |                     |



| Concepto<br>(c)  | Ingreso       |                                |               |               |               | Diferencia (e) |
|--|---------------|--------------------------------|---------------|---------------|---------------|----------------|
|  | Estimado (d)  | Ampliaciones/<br>(Reducciones) | Modificado    | Devengado     | Recaudado     |                |
| D. Transferencias, Asignaciones, Subsidios y Subvenciones, y Pensiones y Jubilaciones                    |               |                                |               |               |               |                |
| E. Otras Transferencias Federales Etiquetadas  |               |                                |               |               |               |                |
| II. Total de Transferencias Federales Etiquetadas (II = A + B + C + D + E)                               |               |                                |               |               |               |                |
| III. Ingresos Derivados de Financiamientos (III = A)   |               |                                |               |               |               |                |
| A. Ingresos Derivados de Financiamientos   |               |                                |               |               |               |                |
| IV. Total de Ingresos (IV = I + II + III)  | 16,661,824.00 | -                              | 16,661,824.00 | 10,057,093.88 | 10,057,093.88 | \$,604,730.12  |
| <b>Datos Informativos</b>  |               |                                |               |               |               |                |
| 1. Ingresos Derivados de Financiamientos con Fuente de Pago de Ingresos de Libre Disposición Etiquetadas |               |                                |               |               |               |                |
| 2. Ingresos Derivados de Financiamientos con Fuente de Pago de Transferencias Federales Etiquetadas      |               |                                |               |               |               |                |
| 3. Ingresos Derivados de Financiamientos (3 = 1 + 2)   |               |                                |               |               |               |                |

  
**C.P. Miguel Ángel Muciño Montiel**  
 Director General de Administración y Finanzas  
 Elaboró

  
**Lic. José Jesús Rochin Morales**  
 Procurador Ambiental del Estado de Sonora  
 Autorizó



**Sistema Estatal de Evaluación**  
**Conciliación entre los Ingresos Presupuestarios y Contables**  
**PROCURADURIA AMBIENTAL DEL ESTADO DE SONORA**

ETCA-II-03


Al 30 de Junio de 2019

(PESOS)

TRIMESTRE: SEGUNDO

|   |      |                      |
|---|------|----------------------|
| <b>1. Total de Ingresos Presupuestarios</b>                                       |      | <b>10,057,093.88</b> |
|   |      |                      |
| <b>2. Mas Ingresos contables No Presupuestarios</b>                               |      | <b>4.44</b>          |
| Ingresos Financieros  | 4.44 |                      |
| Incremento por Variación de Inventarios   |      |                      |
| Disminución del Exceso de Estimaciones por Pérdida o Deterioro u<br>Obsolescencia |      |                      |
| Disminución del Exceso de Provisiones   |      |                      |
| Otros Ingresos y Beneficios Varios  |      |                      |
| Otros Ingresos Contables No Presupuestarios                                       |      |                      |
|   |      |                      |
| <b>3. Menos Ingresos Presupuestarios No Contables</b>                             |      | <b>0.00</b>          |
| Aprovechamientos Patrimoniales  |      |                      |
| Ingresos Derivados de Financiamientos   |      |                      |
| Otros Ingresos Presupuestarios No Contables                                       |      |                      |
|   |      |                      |
| <b>4. Total de Ingresos Contables (4= 1 + 2 - 3)</b>                              |      | <b>10,057,093.32</b> |

1. Se deberán incluir los Ingresos Contables No Presupuestarios que no se registraron presupuestariamente durante el ejercicio.
2. Los Ingresos Financieros y otros ingresos se registrarán presupuestalmente de acuerdo a la legislación aplicable.

  
**C.P. Miguel Angel Muciño Montiel**  
 Director General de Administración y Finanzas  
 Elaboró

  
**Lic. José Jesús Rochin Morales**  
 Procurador Ambiental del Estado de Sonora  
 Autorizó




**Sistema Estatal de Evaluación**  
**Estado Analítico del Ejercicio Presupuesto de Egresos**  
**Clasificación por Objeto del Gasto (Capítulo y Concepto)**  
**PROCURADURIA AMBIENTAL DEL ESTADO DE SONORA**  
**Del 01 de Enero al 30 de Junio de 2019**

ETCA-II-04


(PESOS)


TRIMESTRE: SEGUNDO

| Ejercicio del Presupuesto por<br>Capítulo del Gasto                       | Egresos<br>Aprobado Anual | Ampliaciones/<br>(Reducciones) | Egresos<br>Modificado Anual | Egresos<br>Devengado<br>Acumulado | Egresos Pagado<br>Acumulado | Subejercicio<br>(6 = 3 - 4) |
|---|---------------------------|--------------------------------|-----------------------------|-----------------------------------|-----------------------------|-----------------------------|
|   | (1)                       | (2)                            | (3=1+2)                     | (4)                               | (5)                         | (6 = 3 - 4)                 |
| <b>Servicios Personales</b>   | 12,160,824                | 242,800                        | 12,403,424                  | 6,678,744                         | 6,631,366                   | 5,724,680                   |
| Remuneraciones al Personal de Carácter Permanente                         | 6,425,857                 | 207,000                        | 6,632,857                   | 3,553,919                         | 3,506,541                   | 3,078,938                   |
| Remuneraciones al Personal de Carácter Transitorio                        | 52,800                    | -19,000                        | 33,800                      | 3,200                             | 3,200                       | 30,600                      |
| Remuneraciones Adicionales y Especiales                                   | 226,882                   | 0                              | 226,882                     | 69,031                            | 69,031                      | 157,851                     |
| Seguridad Social  | 4,053,829                 | 195,800                        | 4,249,629                   | 2,390,055                         | 2,390,055                   | 1,859,574                   |
| Otras Prestaciones Sociales y Económicas                                  | 1,401,256                 | -141,000                       | 1,260,256                   | 662,539                           | 662,539                     | 597,717                     |
| Provisiones   | 0                         | 0                              | 0                           | 0                                 | 0                           | 0                           |
| Pago de Estímulos a Servidores Públicos                                   | 0                         | 0                              | 0                           | 0                                 | 0                           | 0                           |
| <b>Materiales y Suministros</b>   | 560,591                   | 145,129                        | 705,721                     | 399,694                           | 385,821                     | 306,027                     |
| Materiales de Administración, Emisión de Documentos y Artículos Oficiales | 150,864                   | -26,080                        | 124,784                     | 46,610                            | 46,610                      | 78,174                      |
| Alimentos y Utensilios  | 43,432                    | 15,296                         | 58,728                      | 39,643                            | 39,643                      | 19,086                      |
| Materias Primas y Materiales de Producción y Comercialización             | 15,500                    | -10,000                        | 5,500                       | 0                                 | 0                           | 5,500                       |
| Materiales y Artículos de Construcción y de Reparación                    | 11,915                    | -5,000                         | 6,915                       | 403                               | 403                         | 6,512                       |
| Productos Químicos, Farmacéuticos y de Laboratorio                        | 0                         | 0                              | 0                           | 0                                 | 0                           | 0                           |
| Combustibles, Lubricantes y Aditivos                                      | 291,641                   | 161,582                        | 453,222                     | 296,540                           | 282,667                     | 156,682                     |
| Vestuario, Blancos, Prendas de Protección y Artículos Deportivos          | 0                         | 0                              | 0                           | 0                                 | 0                           | 0                           |
| Materiales y Suministros Para Seguridad                                   | 0                         | 0                              | 0                           | 0                                 | 0                           | 0                           |
| Herramientas, Refacciones y Accesorios Menores                            | 47,240                    | 9,331                          | 56,571                      | 16,498                            | 16,498                      | 40,073                      |
| <b>Servicios Generales</b>  | 3,840,609                 | 1,290,693                      | 5,131,301                   | 2,834,520                         | 2,795,207                   | 2,296,781                   |
| Servicios Básicos   | 45,000                    | -1,500                         | 43,500                      | 21,481                            | 21,481                      | 22,019                      |
| Servicios de Arrendamiento  | 572,739                   | 2,500                          | 575,239                     | 289,563                           | 286,560                     | 285,676                     |
| Servicios Profesionales, Científicos, Técnicos y Otros Servicios          | 2,345,297                 | 562,947                        | 2,908,244                   | 1,299,824                         | 1,263,613                   | 1,608,320                   |
| Servicios Financieros, Bancarios y Comerciales                            | 130,266                   | 21,005                         | 151,271                     | 81,151                            | 81,151                      | 70,119                      |
| Servicios de Instalación, Reparación, Mantenimiento y Conservación        | 281,355                   | -91,703                        | 189,652                     | 81,096                            | 81,096                      | 108,557                     |
| Servicios de Comunicación Social y Publicidad                             | 0                         | 0                              | 0                           | 0                                 | 0                           | 0                           |
| Servicios de Traslado y Viáticos  | 350,586                   | 41,998                         | 392,584                     | 228,061                           | 228,061                     | 164,523                     |
| Servicios Oficiales   | 74,500                    | 721,478                        | 795,978                     | 758,812                           | 758,812                     | 37,166                      |
| Otros Servicios Generales   | 40,865                    | 33,968                         | 74,833                      | 74,433                            | 74,433                      | 400                         |
| <b>Transferencias, Asignaciones, Subsidios y Otras Ayudas</b>             | 0                         | 0                              | 0                           | 0                                 | 0                           | 0                           |
| Transferencias Internas y Asignaciones al Sector Público                  | 0                         | 0                              | 0                           | 0                                 | 0                           | 0                           |
| Transferencias al Resto del Sector Público                                | 0                         | 0                              | 0                           | 0                                 | 0                           | 0                           |
| Subsidios y Subvenciones  | 0                         | 0                              | 0                           | 0                                 | 0                           | 0                           |
| Ayudas Sociales   | 0                         | 0                              | 0                           | 0                                 | 0                           | 0                           |
| Pensiones y Jubilaciones  | 0                         | 0                              | 0                           | 0                                 | 0                           | 0                           |
| Transferencias a Fideicomisos, Mandatos y Otros Análogos                  | 0                         | 0                              | 0                           | 0                                 | 0                           | 0                           |
| Transferencias a la Seguridad Social                                      | 0                         | 0                              | 0                           | 0                                 | 0                           | 0                           |
| Donativos   | 0                         | 0                              | 0                           | 0                                 | 0                           | 0                           |
| Transferencias al Exterior  | 0                         | 0                              | 0                           | 0                                 | 0                           | 0                           |
| <b>Bienes Muebles, Inmuebles e Intangibles</b>                            | 100,000                   | 0                              | 100,000                     | 11,229                            | 11,229                      | 88,771                      |
| Mobiliario y Equipo de Administración                                     | 100,000                   | 0                              | 100,000                     | 11,229                            | 11,229                      | 88,771                      |
| Mobiliario y Equipo Educativo y Recreativo                                | 0                         | 0                              | 0                           | 0                                 | 0                           | 0                           |
| Equipo e Instrumental Médico y de Laboratorio                             | 0                         | 0                              | 0                           | 0                                 | 0                           | 0                           |
| Vehículos y Equipo de Transporte  | 0                         | 0                              | 0                           | 0                                 | 0                           | 0                           |
| Equipo de Defensa y Seguridad   | 0                         | 0                              | 0                           | 0                                 | 0                           | 0                           |
| Maquinaria, Otros Equipos y Herramientas                                  | 0                         | 0                              | 0                           | 0                                 | 0                           | 0                           |
| Activos Biológicos  | 0                         | 0                              | 0                           | 0                                 | 0                           | 0                           |
| Bienes Inmuebles  | 0                         | 0                              | 0                           | 0                                 | 0                           | 0                           |
| Activos Intangibles   | 0                         | 0                              | 0                           | 0                                 | 0                           | 0                           |
| <b>Inversión Pública</b>  | 0                         | 0                              | 0                           | 0                                 | 0                           | 0                           |
| Obra Pública en Bienes de Dominio Público                                 | 0                         | 0                              | 0                           | 0                                 | 0                           | 0                           |
| Obra Pública en Bienes Propios  | 0                         | 0                              | 0                           | 0                                 | 0                           | 0                           |
| Proyectos Productivos y Acciones de Fomento                               | 0                         | 0                              | 0                           | 0                                 | 0                           | 0                           |
| <b>Inversiones Financieras y Otras Provisiones</b>                        | 0                         | 0                              | 0                           | 0                                 | 0                           | 0                           |
| Inversiones Para el Fomento de Actividades Productivas                    | 0                         | 0                              | 0                           | 0                                 | 0                           | 0                           |
| Acciones y Participaciones de Capital                                     | 0                         | 0                              | 0                           | 0                                 | 0                           | 0                           |

|   |                   |                  |                   |                  |                  |                  |
|---|-------------------|------------------|-------------------|------------------|------------------|------------------|
| Compra de Títulos y Valores                                   |                   |                  | 0                 |                  |                  | 0                |
| Concesión de Préstamos  |                   |                  | 0                 |                  |                  | 0                |
| Inversiones en Fideicomisos, Mandatos y Otros Análogos        |                   |                  | 0                 |                  |                  | 0                |
| Otras Inversiones Financieras                                 |                   |                  | 0                 |                  |                  | 0                |
| Provisiones para Contingencias y Otras Erogaciones Especiales |                   |                  | 0                 |                  |                  | 0                |
| Participaciones y Aportaciones                                | 0                 | 0                | 0                 | 0                | 0                | 0                |
| Participaciones   |                   |                  | 0                 |                  |                  | 0                |
| Aportaciones  |                   |                  | 0                 |                  |                  | 0                |
| Convenios   |                   |                  | 0                 |                  |                  | 0                |
| Deuda Pública   | 0                 | 0                | 0                 | 0                | 0                | 0                |
| Amortización de la Deuda Pública                              |                   |                  | 0                 |                  |                  | 0                |
| Intereses de la Deuda Pública                                 |                   |                  | 0                 |                  |                  | 0                |
| Comisiones de la Deuda Pública                                |                   |                  | 0                 |                  |                  | 0                |
| Gastos de la Deuda Pública                                    |                   |                  | 0                 |                  |                  | 0                |
| Costo por Coberturas  |                   |                  | 0                 |                  |                  | 0                |
| Apoyos Financieros  |                   |                  | 0                 |                  |                  | 0                |
| Adeudos de Ejercicios Fiscales Anteriores (Acéfalo)           |                   |                  | 0                 |                  |                  | 0                |
| <b>Total del Gasto</b>  | <b>16,661,824</b> | <b>1,678,622</b> | <b>18,340,446</b> | <b>9,924,187</b> | <b>9,823,623</b> | <b>8,416,259</b> |

  
**C.P. Miguel Ángel Muciffo Montiel**  
 Director General de Administración y Finanzas  
 Elaboró

  
**Lic. José Jesús Rochin Morales**  
 Procurador Ambiental del Estado de Sonora  
 Autorizó