

Sistema Estatal de Evaluación
PROCURADURÍA AMBIENTAL DEL ESTADO DE SONORA

ETCA-II-05

Estado Analítico del Ejercicio del Presupuesto de Egresos Detallado - LDF

Clasificación por Objeto del Gasto (Capítulo y Concepto)

Del 01 de Enero al 30 de Junio de 2019

(PE806)

TRIMESTRE: SEGUNDO

Concepto (a)	Egresos					Subejercicio (e)
	Aprobado (d)	Ampliaciones/ (Reducciones)	Modificado	Devengado	Pagado	
L. Gasto No Etiquetado (L=A+B+C+D+E+F+G+H+I)	16,661,824.00	1,678,621.80	18,340,445.80	9,824,187.23	9,823,623.28	8,418,258.57
A. Servicios Personales (A=a1+a2+a3+a4+a5+a6+a7)	12,160,824.00	242,789.74	12,403,613.74	6,678,743.60	6,631,365.40	5,724,880.14
a1) Remuneraciones al Personal de Carácter Permanente	3,425,856.82	207,000.00	6,632,856.82	3,553,918.68	3,508,541.48	3,078,837.84
a2) Remuneraciones al Personal de Carácter Transitorio	52,900.00	19,000.00	33,600.00	3,200.00	3,200.00	30,600.00
a3) Remuneraciones Adicionales y Especiales	226,882.29	-	226,882.29	68,031.32	68,031.32	157,650.97
a4) Seguridad Social	4,053,826.04	195,739.74	4,249,565.78	2,380,054.67	2,380,054.67	1,859,574.11
a5) Otras Prestaciones Sociales y Económicas	1,401,258.05	141,000.00	1,260,258.05	682,538.93	682,538.93	587,717.12
a6) Provisiones	-	-	-	-	-	-
a7) Pago de Estímulos a Servidores Públicos	-	-	-	-	-	-
B. Materiales y Suministros (B=b1+b2+b3+b4+b5+b6+b7+b8+b9)	560,591.49	145,129.34	705,720.83	399,894.08	375,820.98	308,026.75
b1) Materiales de Administración, Emisión de Documentos y Artículos Oficiales	150,863.80	26,078.80	124,785.00	46,810.19	46,810.18	78,173.81
b2) Alimentos y Utensilios	43,432.14	15,266.21	58,728.35	39,842.62	39,842.82	19,065.53
b3) Materias Primas y Materiales de Producción y Comercialización	15,590.00	10,000.00	5,500.00	-	-	7,500.00
b4) Materiales y Artículos de Construcción y Reparación	11,915.00	5,000.00	6,915.00	402.86	402.88	8,512.14
b5) Productos Químicos, Farmacéuticos y de Laboratorio	-	-	-	-	-	-
b6) Combustibles, Lubricantes y Aditivos	291,840.75	181,581.53	453,222.28	286,540.29	282,867.11	158,681.99
b7) Vestuario, Blancos, Prendas de Protección y Artículos Deportivos	-	-	-	-	-	-
b8) Materiales y Suministros Para Seguridad	-	-	-	-	-	-
b9) Herramientas, Refacciones y Accesorios Manuales	47,240.00	9,331.40	56,571.40	18,497.92	18,497.92	40,073.48
C. Servicios Generales (C=c1+c2+c3+c4+c5+c6+c7+c8+c9)	3,840,808.51	1,280,682.72	5,131,301.23	2,834,520.40	2,775,206.78	2,286,780.83
c1) Servicios Básicos	45,000.00	1,500.00	43,500.00	21,481.11	21,481.11	22,018.89
c2) Servicios de Arrendamiento	572,739.20	2,500.00	575,239.20	788,582.91	288,559.90	285,678.29
c3) Servicios Profesionales, Científicos, Técnicos y Otros Servicios	2,345,297.00	982,847.18	2,808,244.16	1,282,823.88	1,263,613.27	1,608,320.26
c4) Servicios Financieros, Bancarios y Comerciales	130,260.00	21,004.54	151,270.00	81,151.20	81,151.20	70,119.40
c5) Servicios de Instalación, Reparación, Mantenimiento y Conservación	281,735.35	91,702.30	189,952.45	81,095.64	81,095.64	108,556.81
c6) Servicios de Comunicación Social y Publicidad	-	-	-	-	-	-
c7) Servicios de Traducción y Idiomas	350,585.90	41,897.80	392,583.80	228,080.55	228,080.55	184,523.25
c8) Servicios Oficiales	74,500.00	721,478.02	795,978.02	708,812.11	758,512.11	37,189.91
c9) Otros Servicios Generales	40,865.00	33,988.00	74,853.00	74,433.00	74,433.00	400.00
D. Transferencias, Asignaciones, Subsidios y Otras Ayudas (D=d1+d2+d3+d4+d5+d6+d7+d8+d9)	-	-	-	-	-	-
d1) Transferencias Internas y Asignaciones al Sector Público	-	-	-	-	-	-
d2) Transferencias al Resto del Sector Público	-	-	-	-	-	-
d3) Subsidios y Subvenciones	-	-	-	-	-	-
d4) Ayudas Sociales	-	-	-	-	-	-
d5) Pensiones y Jubilaciones	-	-	-	-	-	-
d6) Transferencias a Fideicomisos, Mandatos y Otros Análogos	-	-	-	-	-	-
d7) Transferencias a la Seguridad Social	-	-	-	-	-	-
d8) Donativos	-	-	-	-	-	-
d9) Transferencias al Exterior	-	-	-	-	-	-
E. Bienes Muebles, Inmuebles e Intangibles (E=e1+e2+e3+e4+e5+e6+e7+e8+e9)	100,000.00	-	100,000.00	11,228.15	11,228.15	88,770.85
e1) Mobiliario y Equipo de Administración	100,000.00	-	100,000.00	11,228.15	11,228.15	88,770.85
e2) Mobiliario y Equipo Educativo y Recreativo	-	-	-	-	-	-
e3) Equipo e Instrumental Médico y de Laboratorio	-	-	-	-	-	-
e4) Vehículos y Equipo de Transporte	-	-	-	-	-	-
e5) Equipo de Defensa y Seguridad	-	-	-	-	-	-
e6) Maquinaria, Otros Equipos y Herramientas	-	-	-	-	-	-
e7) Activos Biológicos	-	-	-	-	-	-
e8) Bienes Inmuebles	-	-	-	-	-	-
e9) Activos Intangibles	-	-	-	-	-	-
F. Inversión Pública (F=f1+f2+f3)	-	-	-	-	-	-
f1) Obra Pública en Bienes de Dominio Público	-	-	-	-	-	-
f2) Obra Pública en Bienes Propios	-	-	-	-	-	-
f3) Proyectos Productivos y Acciones de Fomento	-	-	-	-	-	-
G. Inversiones Financieras y Otras Provisiones (G=g1+g2+g3+g4+g5+g6+g7)	-	-	-	-	-	-
g1) Inversiones Para el Fomento de Actividades Productivas	-	-	-	-	-	-





g2) Acciones y Participaciones de Capital																				
g3) Compra de Títulos y Valores																				
g4) Concesión de Préstamos																				
g5) Inversiones en Fideicomisos, Mandatos y Otros Análogos																				
Fideicomiso de Desastres Naturales (Informativo)																				
g6) Otras Inversiones Financieras																				
g7) Provisiones para Contingencias y Otras Reservas (Capital)																				
H. Participaciones y Aportaciones (H=H1+H2+H3)																				
H1) Participaciones																				
H2) Aportaciones																				
H3) Convenios																				
I. Deuda Pública (I=I1+I2+I3+I4+I5+I6+I7)																				
I1) Amortización de la Deuda Pública																				
I2) Intereses de la Deuda Pública																				
I3) Comisiones de la Deuda Pública																				
I4) Gastos de la Deuda Pública																				
I5) Costo por Coberturas																				
I6) Apoyos Financieros																				
I7) Adjuntos de Ejercicios Fiscales Anteriores (ADEFAS)																				
J. Gasto Etiquetado (J=A+B+C+D+E+F+G+H+I)																				
A. Servicios Personales (A=A1+A2+A3+A4+A5+A6+A7)																				
a1) Remuneraciones al Personal de Carácter Permanente																				
a2) Remuneraciones al Personal de Carácter Transitorio																				
a3) Remuneraciones Adicionales y Especiales																				
a4) Seguridad Social																				
a5) Otras Prestaciones Sociales y Económicas																				
a6) Provisiones																				
a7) Pago de Estímulos a Servidores Públicos																				
B. Materiales y Suministros (B=B1+B2+B3+B4+B5+B6+B7+B8)																				
b1) Materiales de Administración, Emisión de Documentos y Artículos Oficiales																				
b2) Alimentos y Utensilios																				
b3) Materias Primas y Materiales de Producción y Comercialización																				
b4) Materiales y Artículos de Construcción y de Reparación																				
b5) Productos Químicos, Farmacéuticos y de Laboratorio																				
b6) Combustibles, Lubricantes y Aditivos																				
b7) Vestuario, Blancos, Prendas de Producción y Artículos Operativos																				
b8) Materiales y Suministros Para Seguridad																				
b9) Herramientas, Relaciones y Accesorios Menores																				
C. Servicios Generales (C=C1+C2+C3+C4+C5+C6+C7+C8+C9)																				
c1) Servicios Básicos																				
c2) Servicios de Arrendamiento																				
c3) Servicios Profesionales, Científicos, Técnicos y Otros Servicios																				
c4) Servicios Financieros, Bancarios y Comerciales																				
c5) Servicios de Instalación, Reparación, Mantenimiento y Conservación																				
c6) Servicios de Comunicación Social y Publicidad																				
c7) Servicios de Traslado y Viáticos																				
c8) Servicios Oficiales																				
c9) Otros Servicios Generales																				
D. Transferencias, Asignaciones, Subsidios y Otras Ayudas (D=D1+D2+D3+D4+D5+D6+D7+D8+D9)																				
d1) Transferencias Internas y Asignaciones al Sector Público																				
d2) Transferencias al Resto del Sector Público																				
d3) Subsidios y Subvenciones																				
d4) Ayudas Sociales																				
d5) Pensiones y Jubilaciones																				
d6) Transferencias a Fideicomisos, Mandatos y Otros Análogos																				
d7) Transferencias a la Seguridad Social																				
d8) Donativos																				
d9) Transferencias al Exterior																				
E. Bienes Muebles, Inmuebles e Intangibles (E=E1+E2+E3+E4+E5+E6+E7+E8+E9)																				
e1) Mobiliario y Equipo de Administración																				
e2) Mobiliario y Equipo Educativo y Recreativo																				
e3) Equipo e Instrumental Médico y de Laboratorio																				
e4) Vehículos y Equipo de Transporte																				
e5) Equipo de Defensa y Seguridad																				
e6) Muebles, Otros Equipos y Herramientas																				

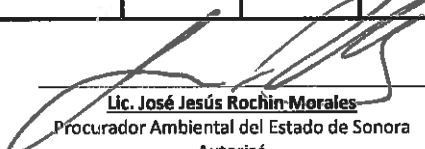




e7) Activos Biológicos	-	-	-	-	-	-
e8) Bienes Inmuebles	-	-	-	-	-	-
e9) Activos Intangibles	-	-	-	-	-	-
F. Inversión Pública (F=1+12+13)	-	-	-	-	-	-
11) Otra Pública en Bienes de Patrimonio Público	-	-	-	-	-	-
12) Otra Pública en Bienes Propios	-	-	-	-	-	-
13) Proyectos Productivos y Acciones de Fomento	-	-	-	-	-	-
G. Inversiones Financieras y Otras Provisiones (G=g1+g2+g3+g4+g5+g6+g7)	-	-	-	-	-	-
g1) Inversiones Para el Fomento de Actividades Productivas	-	-	-	-	-	-
g2) Acciones y Participaciones de Capital	-	-	-	-	-	-
g3) Compra de Títulos y Valores	-	-	-	-	-	-
g4) Concesión de Fideicomisos	-	-	-	-	-	-
g5) Inversiones en Fideicomisos, Mandatos y Otros Análogos	-	-	-	-	-	-
Fideicomiso de Desastres Naturales (Informativo)	-	-	-	-	-	-
g6) Otras Inversiones Financieras	-	-	-	-	-	-
g7) Provisiones para Contingencias y Otras Provisiones Especiales	-	-	-	-	-	-
H. Participaciones y Aportaciones (H=h1+h2+h3)	-	-	-	-	-	-
h1) Participaciones	-	-	-	-	-	-
h2) Aportaciones	-	-	-	-	-	-
h3) Convenios	-	-	-	-	-	-
I. Deuda Pública (I=i1+i2+i3+i4+i5+i6+i7)	-	-	-	-	-	-
i1) Amortización de la Deuda Pública	-	-	-	-	-	-
i2) Intereses de la Deuda Pública	-	-	-	-	-	-
i3) Comisiones de la Deuda Pública	-	-	-	-	-	-
i4) Gastos de la Deuda Pública	-	-	-	-	-	-
i5) Costo por Coberturas	-	-	-	-	-	-
i6) Apoyos Financieros	-	-	-	-	-	-
i7) Adeudos de Ejercicios Fiscales Anteriores (ADEFAE)	-	-	-	-	-	-
II. Total de Egresos (II = I + H)	18,631,824.00	1,678,621.80	18,340,443.80	9,924,187.23	9,823,623.23	8,418,288.57

ufm


C.P. Miguel Angel Mucio Montiel
 Director General de Administración y Finanzas
 Elaboró



Lic. José Jesús Rochin Morales
 Procurador Ambiental del Estado de Sonora
 Autorizó


Sistema Estatal de Evaluación
 Estado Analítico del Ejercicio Presupuesto de Egresos
 Clasificación Económica (por Tipo de Gasto)
PROCURADURIA AMBIENTAL DEL ESTADO DE SONORA

Del 01 de Enero al 30 de Junio de 2019
 (PESOS)

TRIMESTRE: SEGUNDO

Concepto	Egresos Aprobado Anual (1)	Ampliaciones/ (Reducciones) (2)	Egresos Modificado Anual (3=1+2)	Egresos Devengado Acumulado (4)	Egresos Pagado Acumulado (5)	Subejercicio (6 = 3 - 4)
Gasto Corriente	16,561,824		16,561,824	9,912,958	9,812,394	6,648,866
Gasto de Capital	100,000	0	100,000	11,229	11,229	88,771
Amortización de la Deuda y Disminución de Pasivos			0			0
Pensiones y Jubilaciones:			0			0
Participaciones			0			0
Total del Gasto	16,561,824	0	16,561,824	9,924,187	9,823,623	6,737,637


C.P. Miguel Ángel Muciño Montiel
 Director General de Administración y Finanzas
 Elaboró


Lic. José Jesús Rochin Morales
 Procurador Ambiental del Estado de Sonora
 Autorizó

Sistema Estatal de Evaluación
 Estado Analítico del Ejercicio Presupuesto de Egresos
 Clasificación Administrativa (Por Unidad Administrativa)
 PROCURADURIA AMBIENTAL DEL ESTADO DE SONORA
 Del 01 de Enero al 30 de Junio de 2019
 (PESOS)

Clasificación Administrativa (Por Unidad Administrativa)	TRIMESTRE: SEGUNDO					
	(1)	(2)	(3)	(4)	(5)	(6+3+4)
	Egresos Aprobado Anual	Ampliaciones/ (Reducciones)	Egresos Modificado Anual	Egresos Devengado Acumulado	Egresos Pagado Acumulado	Subejercicio
Oficina del Procurador	3,987,914	242,887	4,230,801	2,275,910	2,246,680	1,984,822
Dirección General de Inspección y Vigilancia	5,946,387	431,552	6,378,149	3,576,470	3,577,533	2,801,678
Dirección General de Asuntos Jurídicos	2,300,462	177,074	2,477,536	1,273,555	1,240,460	1,203,941
Dirección General de Administración y Finanzas	3,258,000	179,320	3,447,321	1,544,119	1,506,769	1,503,162
Dirección General de Recursos Naturales y Fomento Ambiental	1,170,850	647,788	1,828,639	1,264,044	1,253,272	572,595
Total del Gasto	16,661,924	1,678,622	18,340,446	9,924,187	9,823,623	8,416,259

C.P. Miguel Ángel Muciffo Montiel
 Director General de Administración y Finanzas
 Elaboró

Lic. José Jesús Rochin Morales
 Procurador Ambiental del Estado de Sonora
 Autorizó

ETCA-II-08

Sistema Estatal de Evaluación

PROCURADURIA AMBIENTAL DEL ESTADO DE SONORA

Estado Analítico del Ejercicio del Presupuesto de Egresos Detallado - LDF


Clasificación Administrativa


Del 01 de Enero al 30 de Junio de 2019

(PESOS)

TRIMESTRE: SEGUNDO

Concepto (c)	Egresos					Subejercicio (e)
	Aprobado (d)	Ampliaciones/ (Reducciones)	Modificado	Devengado	Pagado	
I. Gasto No Etiquetado (I=A+B+C+D+E+F+G+H)	16,661,824.00	1,678,621.80	18,340,445.80	9,924,187.23	9,823,623.23	8,416,258.57
Oficina del Procurador	3,967,913.80	242,887.49	4,210,801.29	2,275,919.25	2,245,589.04	1,934,882.04
Dirección General de Inspección y Vigilancia	5,946,597.27	431,551.50	6,378,148.77	3,576,470.36	3,577,533.10	2,801,678.41
Dirección General de Asuntos Jurídicos	2,300,462.27	177,074.08	2,477,536.35	1,273,595.29	1,240,459.76	1,203,941.06
Dirección General de Administración y Finanzas	3,268,000.20	179,320.49	3,447,320.69	1,544,158.51	1,506,769.49	1,903,162.18
Dirección General de Recursos Naturales y Fomento Ambiental	1,178,850.46	647,788.24	1,826,638.70	1,254,043.32	1,253,271.84	572,594.88
II. Gasto Etiquetado (II=A+B+C+D+E+F+G+H)						
A. Dependencia o Unidad Administrativa 1						
B. Dependencia o Unidad Administrativa 2						
C. Dependencia o Unidad Administrativa 3						
D. Dependencia o Unidad Administrativa 4						
E. Dependencia o Unidad Administrativa 5						
F. Dependencia o Unidad Administrativa 6						
G. Dependencia o Unidad Administrativa 7						
H. Dependencia o Unidad Administrativa xx						
III. Total de Egresos (III = I + II)	16,661,824.00	1,678,621.80	18,340,445.80	9,924,187.23	9,823,623.23	8,416,258.57


C.P. Miguel Ángel Mucino Montiel
 Director General de Administración y Finanzas
 Elaboró


Lic. José Jesús Rochin Morales
 Procurador Ambiental del Estado de Sonora
 Autorizó

Sistema Estatal de Evaluación
Estado Analítico del Ejercicio Presupuesto de Egresos
Clasificación Administrativa (Por Poderes)
PROCURADURIA AMBIENTAL DEL ESTADO DE SONORA
Del 01 de Enero al 30 de Junio de 2019


(PESOS)

TRIMESTRE: SEGUNDO

Clasificación Administrativa (Por Poderes)	Egresos Aprobado Anual (1)	Ampliaciones/ (Reducciones) (2)	Egresos Modificado Anual (3=1+2)	Egresos Devengado Acumulado (4)	Egresos Pagado Acumulado (5)	Subejercicio (6=3-4)
Poder Ejecutivo	16,661,824	1,678,622	18,340,446	9,924,187	9,823,623	8,416,259
Poder Legislativo			0			0
Poder Judicial			0			0
Órganos Autónomos			0			0
Total del Gasto	16,661,824	1,678,622	18,340,446	9,924,187	9,823,623	8,416,259



C.P. Miguel Angel Muciño Montiel
Director General de Administración y Finanzas
Elaboró





Lic. José Jesús Rochin Morales
Procurador Ambiental del Estado de Sonora
Autorizó

Sistema Estatal de Evaluación
ETCA-II-10
Estado Analítico del Ejercicio Presupuesto de Egresos
Clasificación Administrativa (Por Tipo de Organismos o Entidad Paraestatal)
PROCURADURÍA AMBIENTAL DEL ESTADO DE SONORA
Del 01 de Enero al 30 de Junio de 2019
(PESOS)

TRIMESTRE: SEGUNDO

Concepto	Egresos Aprobado Anual (1)	Ampliaciones/ (Reducciones) (2)	Egresos Modificado Anual (3=1+2)	Egresos Devengado Acumulado (4)	Egresos Pagado Acumulado (5)	Subejercicio (6 = 3 - 4)
Entidades Paraestatales y Fideicomisos No Empresariales y No Financieros	16,661,824	1,678,622	18,340,446	9,924,187	9,823,623	8,416,259
Instituciones Públicas de la Seguridad Social			0			0
Entidades Paraestatales Empresariales No Financieras con Participación Estatal Mayoritaria			0			0
Fideicomisos Empresariales No Financieros con Participación Estatal Mayoritaria			0			0
Entidades Paraestatales Empresariales Financieras Monetarias con Participación Estatal Mayoritaria			0			0
Entidades Paraestatales Empresariales Financieras No Monetarias con Participación Estatal Mayoritaria			0			0
Fideicomisos Financieros Públicos con Participación Estatal Mayoritaria			0			0
Total del Gasto	16,661,824	1,678,622	18,340,446	9,924,187	9,823,623	8,416,259


C.P. Miguel Angel Muciffo Montiel
 Director General de Administración y Finanzas
 Elaboró


Lic. José Jesús Rochin Morales
 Procurador Ambiental del Estado de Sonora
 Autorizó

Sistema Estatal de Evaluación
 Estado Analítico del Ejercicio Presupuesto de Egresos
 Clasificación Funcional (Finalidad y Función)
PROCURADURIA AMBIENTAL DEL ESTADO DE SONORA
 Del 01 de Enero al 30 de Junio de 2019

ETCA-II-11

(PESOS)

TRIMESTRE: SEGUNDO

Concepto	Egresos Aprobado Anual (1)	Ampliaciones/ (Reducciones) (2)	Egresos Modificado Anual (3=1+2)	Egresos Devengado Acumulado (4)	Egresos Pagado Acumulado (5)	Subejercicio (6 = 3 - 4)
Gobierno	0	0	0	0	0	0
Legislación			0			0
Justicia			0			0
Coordinación de la Política de Gobierno			0			0
Relaciones Exteriores			0			0
Asuntos Financieros y Hacendarios			0			0
Seguridad Nacional			0			0
Asuntos de Orden Público y Seguridad Interior			0			0
Otros Servicios Generales			0			0
Desarrollo Social	16,661,824	1,678,622	18,340,446	9,924,187	9,823,623	8,416,259
Protección Ambiental	16,661,824	1,678,622	18,340,446	9,924,187	9,823,623	8,416,259
Viviendas y Servicios a la Comunidad			0			0
Salud			0			0
Recreación, Cultura y Otras Manifestaciones Sociales			0			0
Educación			0			0
Protección Social			0			0
Otros Asuntos Sociales			0			0
Desarrollo Económico	0	0	0	0	0	0
Asuntos Económicos, Comerciales y Laborales en General			0			0
Agropecuaria, Silvicultura, Pesca y Caza			0			0
Combustibles y Energía			0			0
Minería, Manufacturas y Construcción			0			0
Transporte			0			0
Comunicaciones			0			0
Turismo			0			0
Ciencia, Tecnología e Innovación			0			0
Otras Industrias y Otros Asuntos Económicos			0			0
Otras No Clasificadas en funciones anteriores	0	0	0	0	0	0
Transacciones de la Deuda Pública / Costo financiero de la Deuda	0	0	0	0	0	0
Transferencias, Participaciones y Aportaciones entre Diferentes Niveles y Órganos de gobierno			0			0
Saneamiento del Sistema Financiero			0			0
Adeudos de ejercicios Fiscales Anteriores			0			0
Total del Gasto	16,661,824	1,678,622	18,340,446	9,924,187	9,823,623	8,416,259

Uf...
C.P. Miguel Ángel Muñío Montiel
 Director General de Administración y Finanzas
 Elaboró

Lic. José Jesús Rochín Morales
 Procurador Ambiental del Estado de Sonora
 Autorizó

Sistema Estatal de Evaluación
ETCA-II-12

PROCURADURIA AMBIENTAL DEL ESTADO DE SONORA

Estado Analítico del Ejercicio del Presupuesto de Egresos Detallado - LDF

Clasificación Funcional (Finalidad y Función)

Del 01 de Enero al 30 de Junio de 2019

(PESOS)

TRIMESTRE: SEGUNDO

Concepto (c)	Egresos					Subejercicio (e)
	Aprobado (d)	Ampliaciones/ (Reducciones)	Modificado	Devengado	Pagado	
I. Gasto No Etiquetado (=A+B+C+D)	16,661,824.00	1,678,621.80	18,340,445.80	9,924,187.23	9,823,623.23	8,416,258.57
A. Gobierno (A=a1+a2+a3+a4+a5+a6+a7+a8)						
a1) Legislación						
a2) Justicia						
a3) Coordinación de la Política de Gobierno						
a4) Relaciones Exteriores						
a5) Asuntos Financieros y Hacendarios						
a6) Seguridad Nacional						
a7) Asuntos de Orden Público y de Seguridad Interior						
a8) Otros Servicios Generales						
B. Desarrollo Social (B=b1+b2+b3+b4+b5+b6+b7)	16,661,824.00	1,678,621.80	18,340,445.80	9,924,187.23	9,823,623.23	8,416,258.57
b1) Protección Ambiental	16,661,824.00	1,678,621.80	18,340,445.80	9,924,187.23	9,823,623.23	8,416,258.57
b2) Vivienda y Servicios a la Comunidad						
b3) Salud						
b4) Recreación, Cultura y Otras Manifestaciones Sociales						
b5) Educación						
b6) Protección Social						
b7) Otros Asuntos Sociales						
C. Desarrollo Económico (C=c1+c2+c3+c4+c5+c6+c7+c8+c9)						
c1) Asuntos Económicos, Comerciales y Laborales en General						
c2) Agropecuaria, Silvicultura, Pesca y Caza						
c3) Combustibles y Energía						

Y. K.

Concepto (c)	Egresos					Subejercicio (e)
	Aprobado (d)	Ampliaciones/ (Reducciones)	Modificado	Devengado	Pagado	
c4) Minería, Manufacturas y Construcción						
c5) Transporte						
c6) Comunicaciones						
c7) Turismo						
c8) Ciencia, Tecnología e Innovación						
c9) Otras Industrias y Otros Asuntos Económicos						
D. Otras No Clasificadas en Funciones Anteriores (D=d1+d2+d3+d4)						
d1) Transacciones de la Deuda Pública / Costo Financiero de la Deuda						
d2) Transferencias, Participaciones y Aportaciones Entre Diferentes Niveles y Ordenes de Gobierno						
d3) Saneamiento del Sistema Financiero						
d4) Adeudos de Ejercicios Fiscales Anteriores						
II. Gasto Etiquetado (II=A+B+C+D)						
A. Gobierno (A=a1+a2+a3+a4+a5+a6+a7+a8)						
a1) Legislación						
a2) Justicia						
a3) Coordinación de la Política de Gobierno						
a4) Relaciones Exteriores						
a5) Asuntos Financieros y Hacendarios						
a6) Seguridad Nacional						
a7) Asuntos de Orden Público y de Seguridad Interior						
a8) Otros Servicios Generales						
B. Desarrollo Social (B=b1+b2+b3+b4+b5+b6+b7)						
b1) Protección Ambiental						
b2) Vivienda y Servicios a la Comunidad						
b3) Salud						
b4) Recreación, Cultura y Otras Manifestaciones Sociales						
b5) Educación						
b6) Protección Social						

Y. K.

Y. K.