

| Concepto (c) | Egresos | | | | | Subejercicio (e) |
|--|---------------|--------------------------------|---------------|--------------|--------------|------------------|
| | Aprobado (d) | Ampliaciones/ (Reducciones) | Modificado | Devengado | Pagado | |
| b7) Otros Asuntos Sociales C. Desarrollo Económico (C=c1+c2+c3+c4+c5+c6+c7+c8+c9) c1) Asuntos Económicos, Comerciales y Laborales en General c2) Agropecuaria, Silvicultura, Pesca y Caza c3) Combustibles y Energía c4) Minería, Manufacturas y Construcción c5) Transporte c6) Comunicaciones c7) Turismo c8) Ciencia, Tecnología e Innovación c9) Otras Industrias y Otros Asuntos Económicos D. Otras No Clasificadas en Funciones Anteriores (D=d1+d2+d3+d4) d1) Transacciones de la Deuda Pública / Costo Financiero de la Deuda d2) Transferencias, Participaciones y Aportaciones Entre Diferentes Niveles y Ordenes de Gobierno d3) Saneamiento del Sistema Financiero d4) Adeudos de Ejercicios Fiscales Anteriores | | | | | | |
| III. Total de Egresos (II = I + II) | 16,661,824.00 | 1,678,621.80 | 18,340,445.80 | 9,929,187.23 | 9,823,623.23 | 8,416,258.57 |


C.P. Miguel Ángel Muciño Montiel
 Director General de Administración y Finanzas
 Elaboró


Lic. José Jesús Rochin Morales
 Procurador Ambiental del Estado de Sonora
 Autorizó

Sistema Estatal de Evaluación
Estado Analítico del Ejercicio Presupuesto de Egresos
Por Partida del Gasto

ETCA-II-13

PROCURADURIA AMBIENTAL DEL ESTADO DE SONORA

Del 01 de Enero al 30 de Junio de 2019

(PESOS)

TRIMESTRE: SEGUNDO

| Ejercicio del Presupuesto por Partida / Descripción | Egresos Aprobado Anual (1) | Ampliaciones/ (Reducciones) (2) | Egresos Modificado Anual (3=1+2) | Egresos Devengado Acumulado (4) | Egresos Pagado Acumulado (5) | Subejercicio (6=3-4) | % Avance Anual (7=4/3) |
|--|----------------------------|---------------------------------|----------------------------------|---------------------------------|------------------------------|----------------------|------------------------|
| | | | | | | | |
| 1000 Servicios personales | 12,160,624.00 | 242,799.74 | 12,403,423.74 | 6,678,743.60 | 6,631,366.40 | 5,724,680.14 | 94% |
| 1100 Remuneraciones al personal de carácter permanente | 6,425,856.62 | 207,000.00 | 6,632,856.62 | 3,553,918.88 | 3,506,541.48 | 3,078,937.94 | 94% |
| 113 Sueldo base al personal permanente | 6,425,856.62 | 207,000.00 | 6,632,856.62 | 3,553,918.88 | 3,506,541.48 | 3,078,937.94 | 94% |
| 11301 Sueldos | 1,929,599.78 | | 1,929,599.78 | 973,007.16 | 973,007.16 | 966,592.62 | 93% |
| 11306 Riesgo laboral | 3,373,250.00 | 207,000.00 | 3,580,250.00 | 2,014,355.33 | 1,967,018.13 | 1,565,854.67 | 95% |
| 11307 Ayuda para habitación | 672,061.76 | | 672,061.76 | 339,909.44 | 339,909.44 | 332,152.32 | 91% |
| 11309 Prima por riesgo laboral | 0 | | 0 | 0 | 0 | 0 | |
| 11310 Ayuda para energía eléctrica | 450,945.08 | | 450,945.08 | 226,606.75 | 226,606.75 | 224,338.33 | 92% |
| 1200 Remuneraciones al personal de carácter transitorio | 52,800.00 | 19,000.00 | 33,800.00 | 3,200.00 | 3,200.00 | 30,600.00 | 9% |
| 121 Honorarios asimilables a salarios | 0 | | 0 | 0.00 | 0.00 | 0.00 | |
| 12101 Honorarios | 0 | | 0 | 0 | 0 | 0 | |
| 122 Sueldos base al personal eventual | 0 | | 0 | 0 | 0 | 0 | |
| 12201 Sueldos base al personal eventual | 0 | | 0 | 0 | 0 | 0 | |
| 123 Retribuciones por servicios de carácter | 52,800.00 | 19,000.00 | 33,800.00 | 3,200.00 | 3,200.00 | 30,600.00 | 9% |
| 12301 Sueldos base al personal eventual | 52,800.00 | 19,000.00 | 52,800.00 | 3,200.00 | 3,200.00 | 49,600.00 | 6% |
| 1300 Remuneraciones adicionales y especiales | 226,882.29 | | 226,882.29 | 69,031.32 | 69,031.32 | 157,850.97 | 30% |
| 131 Primas por años de servicios efectivos prestados | 135,528.24 | | 135,528.24 | 69,031.32 | 69,031.32 | 66,496.92 | 91% |
| 13101 Primas y acreditaciones por años de servicio efectivos prestados al personal | 135,528.24 | | 135,528.24 | 69,031.32 | 69,031.32 | 66,496.92 | 91% |
| 132 Primas de vacaciones, dominical y gratificación de fin de año | 91,354.05 | | 91,354.05 | | | 91,354 | 0% |
| 13201 Prima vacacional | 41,760.16 | | 41,760.16 | 0.00 | 0.00 | 41,760.16 | 0% |
| 13202 Gratificación por fin de año | 49,593.89 | | 49,593.89 | 0.00 | 0.00 | 49,593.89 | 0% |
| 1400 Seguridad social | 4,053,829.04 | 195,799.74 | 4,249,628.78 | 2,390,054.67 | 2,390,054.67 | 1,859,574.11 | 96% |
| 141 Aportaciones de seguridad social | 2,461,963.54 | 0.00 | 2,461,963.54 | 1,354,758.66 | 1,354,758.66 | 1,107,204.88 | 95% |
| 14102 Cuotas por seguro de vida | 287.28 | | 287.28 | 143.64 | 143.64 | 143.64 | 99% |
| 14103 Cuotas por seguro de retiro | 2,311.00 | | 2,311.00 | 632.10 | 632.10 | 1,678.90 | 27% |
| 14104 Asignación para préstamos | 37,144.40 | | 37,144.40 | 18,500.79 | 18,500.79 | 18,643.61 | 50% |
| 14106 Otras prestaciones de seguridad social | 1,241,195.70 | | 1,241,195.70 | 740,038.75 | 740,038.75 | 501,156.95 | 60% |
| 14107 Cuotas para infraestructura, equipamientos | 73,571.40 | | 73,571.40 | 37,001.89 | 37,001.89 | 36,569.51 | 98% |
| 14108 Aportaciones para la atención de enfermedades | 104,960.00 | | 104,960.00 | 52,056.00 | 52,056.00 | 52,904.00 | 96% |
| 14109 Aportaciones por servicio medico en el ISSSTESON | 1,002,493.76 | | 1,002,493.76 | 506,385.49 | 506,385.49 | 496,108.27 | 91% |

| Ejercicio del Presupuesto por Partida / Descripción | | Egresos Aprobado Anual (1) | Ampliaciones/ (Reducciones) (2) | Egresos Modificado Anual (3=1+2) | Egresos Devengado Acumulado (4) | Egresos Pagado Acumulado (5) | Subejercicio (6=3-4) | % Avance Anual (7=4/3) |
|---|--|----------------------------|---------------------------------|----------------------------------|---------------------------------|------------------------------|----------------------|------------------------|
| 142 | Aportaciones a fondos de vivienda | 369,008.50 | 0.00 | 369,008.50 | 185,031.25 | 185,031.25 | 183,977.25 | 50% |
| 14202 | Cuotas al foveisssteson | 369,008.50 | | 369,008.50 | 185,031.25 | 185,031.25 | 183,977.25 | 50% |
| 143 | Aportaciones al sistema para el retiro | 1,214,481.00 | 0.00 | 1,214,481.00 | 651,231.77 | 651,231.77 | 563,243.23 | 54% |
| 14303 | Pagos de Defunciones, Pensiones y Jubilaciones | 1,214,481.00 | | 1,214,481.00 | 651,231.77 | 651,231.77 | 563,243.23 | 54% |
| 144 | Aportaciones para seguros | 8,376.00 | 195,799.74 | 399,975.48 | 199,032.99 | 199,032.99 | 200,942.49 | 53% |
| 14402 | Seguro de Retiro Estatal | 5,280.00 | | 5,280.00 | 2,738.75 | 2,738.75 | 2,541.25 | 52% |
| 14403 | Otros Aportaciones de Seguros Colectivos | 3,096.00 | | 3,096.00 | 494.50 | 494.50 | 2,601.50 | 9% |
| 14404 | Otros seguros de carácter laboral o económicos | | 195,799.74 | 195,799.74 | 195,799.74 | 195,799.74 | 0.00 | 100% |
| 1500 | Otras prestaciones sociales | 1,401,256.05 | -141,000.00 | 1,260,256.05 | 662,538.93 | 662,538.93 | 597,717.12 | 59% |
| 151 | Cuotas para el fondo de ahorro | 546,749.20 | -132,000.00 | 414,749.20 | 186,855.68 | 186,855.68 | 227,893.52 | 45% |
| 15101 | Aportaciones al fondo de ahorro | 546,749.20 | -132,000.00 | 414,749.20 | 186,855.68 | 186,855.68 | 227,893.52 | 45% |
| 152 | Indemnización al personal | 0.00 | 0.00 | 0.00 | 0.00 | 0.00 | 0.00 | |
| 15201 | Indemnización al personal | 0.00 | | 0.00 | 0.00 | 0.00 | 0.00 | |
| 159 | Otras prestaciones sociales y económicas | 854,506.85 | -9,000.00 | 845,506.85 | 475,683.25 | 475,683.25 | 369,823.60 | 56% |
| 15901 | Otras prestaciones | 854,506.85 | -9,000.00 | 845,506.85 | 475,683.25 | 475,683.25 | 369,823.60 | 56% |
| 2000 | Materiales y Suministros | 560,591.49 | 145,129.34 | 705,720.83 | 399,694.08 | 385,820.90 | 306,026.75 | 37% |
| 2100 | Materiales de Administración | 150,863.60 | -26,079.80 | 124,783.80 | 46,610.19 | 46,610.19 | 78,173.61 | 37% |
| 211 | Materiales, útiles y equipos menores de oficina | 75,624.92 | -20,500.00 | 55,124.92 | 7,831.42 | 7,831.42 | 47,293.50 | 14% |
| 21101 | Materiales, útiles y equipos menores de oficina | 75,624.92 | -20,500.00 | 55,124.92 | 7,831.42 | 7,831.42 | 47,293.50 | 14% |
| 212 | Materiales y útiles de impresión y reproducción | 38,217.88 | -5,900.00 | 32,317.88 | 14,440.96 | 14,440.96 | 17,876.92 | 45% |
| 21201 | Materiales y útiles de impresión y reproducción | 38,217.88 | -5,900.00 | 32,317.88 | 14,440.96 | 14,440.96 | 17,876.92 | 45% |
| 214 | Materiales y útiles para procesamiento de equipos y bienes | 0.00 | 0.00 | 0.00 | 0.00 | 0.00 | 0.00 | |
| 21401 | Materiales y útiles para procesamiento de equipos y bienes | 0.00 | | 0.00 | 0.00 | 0.00 | 0.00 | |
| 215 | Material para información | 60.00 | 0.00 | 60.00 | 18.00 | 18.00 | 42.00 | 30% |
| 21501 | Material para información | 60.00 | | 60.00 | 18.00 | 18.00 | 42.00 | 30% |
| 216 | Material de Limpieza | 14,960.80 | 39.20 | 15,000.00 | 6,807.81 | 6,807.81 | 8,192.19 | 45% |
| 21601 | Material de Limpieza | 14,960.80 | 39.20 | 15,000.00 | 6,807.81 | 6,807.81 | 8,192.19 | 45% |
| 218 | Placas, engomados, calcomanías y hologramas | 22,000.00 | 281.00 | 22,281.00 | 17,512.00 | 17,512.00 | 4,769.00 | 79% |
| 21801 | Placas, engomados, calcomanías y hologramas | 22,000.00 | 281.00 | 22,281.00 | 17,512.00 | 17,512.00 | 4,769.00 | 79% |
| 2200 | Alimentos y utensilios | 43,432.14 | 15,296.21 | 58,728.35 | 39,642.82 | 39,642.82 | 19,085.53 | 39% |
| 221 | Productos alimenticios para personas | 43,432.14 | 14,981.21 | 58,413.35 | 39,467.93 | 39,467.93 | 18,945.42 | 48% |
| 22101 | Productos alimenticio para el personal | 34,450.00 | 16,181.21 | 50,631.21 | 35,671.22 | 35,671.22 | 14,959.99 | 79% |
| 22105 | Productos alimenticio para las personas | 0.00 | | 0.00 | 0.00 | 0.00 | 0.00 | |
| 22106 | Adquisición de agua potable | 8,982.14 | 1,200.00 | 7,782.14 | 3,796.71 | 3,796.71 | 3,985.43 | 49% |
| 223 | Utensilios para el servicio de alimentación | 0.00 | 315.00 | 315.00 | 174.89 | 174.89 | 140.11 | 56% |
| 22301 | Utensilios para el servicio de alimentación | 0.00 | 315.00 | 315.00 | 174.89 | 174.89 | 140.11 | 56% |
| 2300 | Materias Primas y Materiales de Producción | 15,500.00 | -10,000.00 | 5,500.00 | 0.00 | 0.00 | 5,500.00 | |

| Ejercicio del Presupuesto por Partida / Descripción | | Egresos Aprobado Anual (1) | Ampliaciones/ (Reducciones) (2) | Egresos Modificado Anual (3=1+2) | Egresos Devengado Acumulado (4) | Egresos Pagado Acumulado (5) | Subejercicio (6=3-4) | % Avance Anual (7=4/3) |
|---|--|----------------------------|---------------------------------|----------------------------------|---------------------------------|------------------------------|----------------------|------------------------|
| 234 | Combustibles, Lubricantes, Aditivos, Carbon | 15,500.00 | -10,000.00 | 5,500.00 | 0.00 | 0.00 | 5,500.00 | |
| 23401 | Combustibles, Lubricantes, Aditivos, Carbon | 15,500.00 | -10,000.00 | 5,500.00 | 0.00 | 0.00 | 5,500.00 | |
| 2400 | Materiales y Artículos de Construcción y de Reparación | 11,915.00 | -5,000.00 | 6,915.00 | 402.88 | 402.88 | 6,512.14 | 8% |
| 246 | Material eléctrico y electrónico | 6,115.00 | -5,000.00 | 1,115.00 | 105.90 | 105.90 | 1,009.10 | 5% |
| 24601 | Material eléctrico y electrónico | 6,115.00 | -5,000.00 | 1,115.00 | 105.90 | 105.90 | 1,009.10 | 8% |
| 248 | Materiales complementarios | 5,800.00 | 0.00 | 5,800.00 | 296.96 | 296.96 | 5,503.04 | 3% |
| 24801 | Materiales complementarios | 5,800.00 | 0.00 | 5,800.00 | 296.96 | 296.96 | 5,503.04 | 5% |
| 2500 | Productos químicos, farmacéuticos y de laboratorio | 0.00 | 0.00 | 0.00 | 0.00 | 0.00 | 0.00 | |
| 253 | Medicinas y productos | 0.00 | 0.00 | 0.00 | 0.00 | 0.00 | 0.00 | |
| 25301 | Medicinas y productos | 0.00 | 0.00 | 0.00 | 0.00 | 0.00 | 0.00 | |
| 2600 | Combustibles, lubricantes y aditivos | 291,640.75 | 161,581.53 | 453,222.28 | 296,540.29 | 282,667.11 | 156,681.99 | 66% |
| 261 | Combustibles, lubricantes y aditivos | 291,640.75 | 161,581.53 | 453,222.28 | 296,540.29 | 282,667.11 | 156,681.99 | 95% |
| 26101 | Combustibles. | 291,640.75 | 161,581.53 | 453,222.28 | 296,540.29 | 282,667.11 | 156,681.99 | 65% |
| 2700 | Vestuarios, blancos, prendas de protección y artículos | 0.00 | 0.00 | 0.00 | 0.00 | 0.00 | 0.00 | |
| 271 | Vestuario y Uniformes | 0.00 | 0.00 | 0.00 | 0.00 | 0.00 | 0.00 | |
| 27101 | Vestuario y Uniformes | 0.00 | 0.00 | 0.00 | 0.00 | 0.00 | 0.00 | |
| 272 | Prendas de seguridad y protección al personal | 0.00 | 0.00 | 0.00 | 0.00 | 0.00 | 0.00 | |
| 27201 | Prendas de seguridad y protección al personal | 0.00 | 0.00 | 0.00 | 0.00 | 0.00 | 0.00 | |
| 2900 | Herramientas, refacciones y accesorios menores | 47,240.00 | 9,331.40 | 56,571.40 | 16,497.92 | 16,497.92 | 40,073.48 | 23% |
| 291 | Herramientas menores | 3,600.00 | -1,500.00 | 2,100.00 | 0.00 | 0.00 | 2,100.00 | 3% |
| 29101 | Herramientas menores | 3,600.00 | -1,500.00 | 2,100.00 | 0.00 | 0.00 | 2,100.00 | 3% |
| 292 | Refacciones y accesorios menores de edificio | 0.00 | 0.00 | 0.00 | 0.00 | 0.00 | 0.00 | |
| 29201 | Refacciones y accesorios menores de edificio | 0.00 | 0.00 | 0.00 | 0.00 | 0.00 | 0.00 | |
| 293 | Refacciones y accesorios menores de mob y eq de | 12,000.00 | -3,000.00 | 9,000.00 | 0.00 | 0.00 | 9,000.00 | 8% |
| 29301 | Refacciones y accesorios menores de mob y eq de admon. | 12,000.00 | -3,000.00 | 9,000.00 | 0.00 | 0.00 | 9,000.00 | 0% |
| 294 | Refacciones y accesorios menores de equipo de | 6,200.00 | -2,000.00 | 4,200.00 | 706.90 | 706.90 | 3,493.10 | 17% |
| 29401 | Refacciones y accesorios menores de equipo de computo | 6,200.00 | -2,000.00 | 4,200.00 | 706.90 | 706.90 | 3,493.10 | 17% |
| 296 | Refacciones y accesorios menores de equipo de | 5,000.00 | 23,331.40 | 28,331.40 | 14,831.40 | 14,831.40 | 13,500.00 | 52% |
| 29601 | Refacciones y accesorios menores de equipo de transporte | 5,000.00 | 23,331.40 | 28,331.40 | 14,831.40 | 14,831.40 | 13,500.00 | 52% |
| 299 | Refacciones y accesorios menores de otros equipos | 20,440.00 | -7,500.00 | 12,940.00 | 959.62 | 959.62 | 11,980.38 | 7% |
| 29901 | Refacciones y accesorios menores de otros equipos | 20,440.00 | -7,500.00 | 12,940.00 | 959.62 | 959.62 | 11,980.38 | 7% |
| 3000 | Servicios generales | 3,840,608.51 | 1,290,692.72 | 5,131,301.23 | 2,834,520.40 | 2,795,206.76 | 2,296,780.83 | 55% |
| 3100 | Servicios básicos | 45,000.00 | -1,500.00 | 43,500.00 | 21,481.11 | 21,481.11 | 22,018.89 | 49% |
| 314 | Telefonía Tradicional | 42,000.00 | 0.00 | 42,000.00 | 21,341.11 | 21,341.11 | 20,658.89 | 51% |
| 31401 | Telefonía tradicional y convencional | 42,000.00 | 0.00 | 42,000.00 | 21,341.11 | 21,341.11 | 20,658.89 | 51% |
| 317 | Servicios de acceso a Internet, redes y procesamiento de | 0.00 | 0.00 | 0.00 | 0.00 | 0.00 | 0.00 | |
| 31701 | Servicios de acceso a Internet, redes y procesamiento de | 0.00 | 0.00 | 0.00 | 0.00 | 0.00 | 0.00 | |

| Ejercicio del Presupuesto por Partida / Descripción | | Egresos Aprobado Anual (1) | Ampliaciones/ (Reducciones) (2) | Egresos Modificado Anual (3=1+2) | Egresos Devengado Acumulado (4) | Egresos Pagado Acumulado (5) | Subejercicio (6 = 3 - 4) | % Avance Anual (7 = 4/3) |
|---|--|----------------------------|---------------------------------|----------------------------------|---------------------------------|------------------------------|--------------------------|--------------------------|
| 318 | Servicios postales y telegráficos | 3,000.00 | -1,500.00 | 1,500.00 | 140.00 | 140.00 | 1,360.00 | 9% |
| 31801 | Servicio Postal | 3,000.00 | 1,500.00 | 1,500.00 | 140.00 | 140.00 | 1,360.00 | 9% |
| 320 | Servicio de arrendamiento | 572,739.20 | 2,500.00 | 574,739.20 | 289,562.91 | 286,559.90 | 285,976.32 | 50% |
| 322 | Arrendamiento de edificios | 548,239.20 | 0.00 | 548,239.20 | 274,119.60 | 274,119.60 | 274,119.60 | 50% |
| 32201 | Arrendamiento de edificios | 548,239.20 | | 548,239.20 | 274,119.60 | 274,119.60 | 274,119.60 | 50% |
| 323 | Arrendamiento de mobiliario y equipo de | 24,000.00 | 2,500.00 | 26,500.00 | 14,643.28 | 11,640.27 | 11,856.72 | 50% |
| 32301 | Arrendamiento de mobiliario y equipo | 24,000.00 | 2,500.00 | 26,500.00 | 14,643.28 | 11,640.27 | 11,856.72 | 55% |
| 325 | Arrendamiento y equipo de transporte | 0.00 | 0.00 | 0.00 | 0.00 | 0.00 | 0.00 | |
| 32501 | Arrendamiento y equipo de transporte terrestre | 0.00 | 0.00 | 0.00 | 0.00 | 0.00 | 0.00 | |
| 327 | Arrendamiento de activos intangibles | 500.00 | 0.00 | 500.00 | 800.03 | 800.03 | 800.03 | |
| 32701 | Patentes regalías y otros | 500.00 | 0.00 | 500.00 | 800.03 | 800.03 | 800.03 | |
| 3300 | Servicios profesionales, científicos, técnicos y otros | 2,345,297.00 | 562,947.16 | 2,908,244.16 | 1,299,923.88 | 1,263,613.27 | 24,394.08 | 49% |
| 331 | Servicios legales, de contabilidad, auditorías y | 2,168,100.00 | 697,237.24 | 2,865,337.24 | 1,299,213.96 | 1,262,903.35 | 1,566,123.28 | 46% |
| 33101 | Servicios legales de contabilidad, auditorías y relacionados | 2,168,100.00 | 697,237.24 | 2,865,337.24 | 1,299,213.96 | 1,262,903.35 | 1,566,123.28 | 46% |
| 333 | Servicios de consultoría en tecnologías de la | 0.00 | 0.00 | 0.00 | 0.00 | 0.00 | 0.00 | |
| 33301 | Servicios de informática | 0.00 | 0.00 | 0.00 | 0.00 | 0.00 | 0.00 | |
| 33302 | Servicios de consultoría | 0.00 | 0.00 | 0.00 | 0.00 | 0.00 | 0.00 | |
| 334 | Servicios de capacitación | 150,000.00 | -130,000.00 | 20,000.00 | 0.00 | 0.00 | 20,000.00 | 9% |
| 33401 | Servicios de capacitación | 150,000.00 | -130,000.00 | 20,000.00 | 0.00 | 0.00 | 20,000.00 | 0% |
| 336 | Servicios de apoyo administrativo | 0.00 | 709.92 | 709.92 | 709.92 | 709.92 | 4,394.08 | 100% |
| 33603 | Impresiones y publicaciones oficiales | 0.00 | 709.92 | 709.92 | 709.92 | 709.92 | 4,394.08 | 14% |
| 33605 | Licitaciones, convenios y convocatorias | 0.00 | 0.00 | 0.00 | 0.00 | 0.00 | 0.00 | |
| 338 | Servicios de vigilancia | 27,197.00 | -5,000.00 | 22,197.00 | 0.00 | 0.00 | 22,197.00 | 9% |
| 33801 | Servicios de vigilancia | 27,197.00 | -5,000.00 | 22,197.00 | 0.00 | 0.00 | 22,197.00 | 0% |
| 3400 | Servicios financieros, bancarios y comerciales | 130,266.06 | 21,004.54 | 151,270.60 | 81,151.20 | 81,151.20 | 70,119.40 | 54% |
| 341 | Servicios financieros y bancarios | 12,006.06 | 4.54 | 12,010.60 | 11,152.90 | 11,152.90 | 857.70 | 88% |
| 34101 | Servicios financieros y bancarios | 12,006.06 | 4.54 | 12,010.60 | 11,152.90 | 11,152.90 | 857.70 | 88% |
| 345 | Seguros de bienes patrimoniales | 118,260.00 | 21,000.00 | 139,260.00 | 69,998.30 | 69,998.30 | 69,261.70 | 50% |
| 34501 | Seguros de bienes patrimoniales | 118,260.00 | 21,000.00 | 139,260.00 | 69,998.30 | 69,998.30 | 69,261.70 | 50% |
| 3500 | Servicio de mantenimiento y conservación e instalación | 281,355.35 | -91,702.90 | 189,652.45 | 81,095.64 | 81,095.64 | 108,556.81 | 43% |
| 351 | Conservación y mantenimiento menor de inmuebles | 119,500.00 | -86,000.00 | 33,500.00 | 7,046.00 | 7,046.00 | 26,454.00 | 21% |
| 35101 | Mantenimiento y conservación de inmuebles | 119,500.00 | -86,000.00 | 33,500.00 | 7,046.00 | 7,046.00 | 26,454.00 | 21% |
| 352 | Instalación, reparación y mantto de mobiliario y equipo | 0.00 | 2,252.80 | 2,252.80 | 1,252.80 | 1,252.80 | 1,000.00 | 56% |
| 35201 | Instalación, reparación y mantto de mobiliario y equipo | 0.00 | 2,252.80 | 2,252.80 | 1,252.80 | 1,252.80 | 1,000.00 | 56% |
| 353 | Instalación, reparación y mantto de mobiliario y equipo | 6,000.00 | 13,724.40 | 19,724.40 | 13,648.97 | 13,648.97 | 6,075.43 | 68% |
| 35301 | Instalaciones | 6,000.00 | 13,724.40 | 19,724.40 | 13,648.97 | 13,648.97 | 6,075.43 | 68% |
| 35302 | Mantenimiento y conservación de mobiliario y equipo | 0.00 | 12,224.40 | 12,224.40 | 7,442.40 | 7,442.40 | 4,782.00 | |
| 35303 | Mantenimiento y conservación de bienes informáticos | 6,000.00 | 1,500.00 | 7,500.00 | 6,206.57 | 6,206.57 | 1,293.43 | 83% |

| Ejercicio del Presupuesto por Partida / Descripción | | Egresos Aprobado Anual (1) | Ampliaciones/ (Reducciones) (2) | Egresos Modificado Anual (3=1+2) | Egresos Devengado Acumulado (4) | Egresos Pagado Acumulado (5) | Subejercicio (6=3.4) | % Avance Anual (7=4/3) |
|---|---|----------------------------|---------------------------------|----------------------------------|---------------------------------|------------------------------|----------------------|------------------------|
| 355 | Reparación y mantenimiento de equipo de transporte | 143,063.70 | -39,984.45 | 103,079.25 | 41,051.87 | 41,051.87 | 62,027.38 | 40% |
| 35501 | Mantenimiento de equipo de transporte | 143,063.70 | -39984.45 | 103,079.25 | 41,051.87 | 41,051.87 | 62,027.38 | 40% |
| 357 | Instalación, reparación y mantenimiento de maquinaria | 12,791.65 | 18,304.35 | 31,096.00 | 18,096.00 | 18,096.00 | 13,000.00 | 58% |
| 35701 | Mantenimiento y conservación de maquinaria | 12,791.65 | 18,304.35 | 31,096.00 | 18,096.00 | 18,096.00 | 13,000.00 | 58% |
| 358 | Servicios de limpieza y manejo de desechos | 0.00 | 0.00 | 0.00 | 0.00 | 0.00 | 0.00 | |
| 35801 | Servicios de limpieza y manejo de desechos | 0.00 | 0.00 | 0.00 | 0.00 | 0.00 | 0.00 | |

A

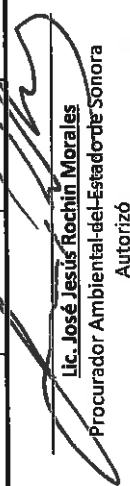
[Signature]

after

| Ejercicio del Presupuesto por Partida / Descripción | | Egresos Aprobado Anual (1) | Ampliaciones/ (Reducciones) (2) | Egresos Modificado Anual (3=1+2) | Egresos Devengado Acumulado (4) | Egresos Pagado Acumulado (5) | Subejercicio (6=3-4) | % Avance Anual (7=4/3) |
|---|---|----------------------------|---------------------------------|----------------------------------|---------------------------------|------------------------------|----------------------|------------------------|
| 359 | Servicios de jardinería y fumigación | 0.00 | 0.00 | 0.00 | 0.00 | 0.00 | 0.00 | |
| 35901 | Servicios de jardinería y fumigación | 0.00 | 0.00 | 0.00 | 0.00 | 0.00 | 0.00 | |
| 3700 | Servicio de traslado y viáticos | 350,585.90 | 41,997.90 | 392,583.80 | 228,060.55 | 228,060.55 | 164,523.25 | 59% |
| 371 | Pasajes aéreos | 87,693.16 | 17,500.00 | 105,193.16 | 65,355.16 | 65,355.16 | 39,838.00 | 62% |
| 37101 | Pasajes aéreos | 87,693.16 | 17,500.00 | 105,193.16 | 65,355.16 | 65,355.16 | 39,838.00 | 62% |
| 372 | Pasajes terrestres | 12,000.00 | 3,300.00 | 15,300.00 | 8,628.19 | 8,628.19 | 6,671.81 | 59% |
| 37201 | Pasajes terrestres | 12,000.00 | 3,300.00 | 15,300.00 | 8,628.19 | 8,628.19 | 6,671.81 | 59% |
| 375 | Viáticos en el país | 239,360.80 | 26,239.20 | 267,600.00 | 152,187.20 | 152,187.20 | 115,412.80 | 57% |
| 37501 | Viáticos en el país | 151,000.00 | 21,500.00 | 172,500.00 | 103,487.20 | 103,487.20 | 69,012.80 | 60% |
| 37502 | Gastos de camino | 88,360.80 | 6,739.20 | 95,100.00 | 48,700.00 | 48,700.00 | 46,400.00 | 51% |
| 376 | Viáticos en el extranjero | 0.00 | 0.00 | 0.00 | 0.00 | 0.00 | 0.00 | |
| 37601 | Viáticos en el extranjero | 0.00 | 0.00 | 0.00 | 0.00 | 0.00 | 0.00 | |
| 379 | Otros servicios de traslado y hospedaje | 11,531.94 | -7,041.30 | 4,490.64 | 1,890.00 | 1,890.00 | 2,600.64 | 42% |
| 37901 | Cuotas | 11,531.94 | -7,041.30 | 4,490.64 | 1,890.00 | 1,890.00 | 2,600.64 | 42% |
| 3800 | Servicios oficiales | 74,500.00 | 721,478.02 | 795,978.02 | 758,812.11 | 758,812.11 | 37,165.91 | 55% |
| 381 | Gastos de ceremonial | 12,000.00 | -9,000.00 | 3,000.00 | 0.00 | 0.00 | 3,000.00 | 0% |
| 38101 | Gastos de ceremonial | 12,000.00 | -9,000.00 | 3,000.00 | 0.00 | 0.00 | 3,000.00 | 0% |
| 383 | Congresos y convenciones | 0.00 | 650,800.00 | 650,800.00 | 650,800.00 | 650,800.00 | 0.00 | 100% |
| 38301 | Congresos y convenciones | 0.00 | 650,800.00 | 650,800.00 | 650,800.00 | 650,800.00 | 0.00 | 100% |
| 385 | Gastos de representación | 62,500.00 | 79,678.02 | 142,178.02 | 108,012.11 | 108,012.11 | 34,165.91 | 75% |
| 38501 | Gastos de atención y promoción | 62,500.00 | 79,678.02 | 142,178.02 | 108,012.11 | 108,012.11 | 34,165.91 | 76% |
| 3900 | Otros servicios generales | 40,865.00 | 33,968.00 | 74,833.00 | 74,433.00 | 74,433.00 | 400.00 | 99% |
| 392 | Impuestos y derechos | 40,865.00 | 33,968.00 | 74,833.00 | 74,433.00 | 74,433.00 | 400.00 | 99% |
| 39201 | Impuestos y derechos | 0.00 | 0.00 | 0.00 | 0.00 | 0.00 | 0.00 | |
| 39202 | Otros impuestos y derechos | 40,865.00 | 33,968.00 | 74,833.00 | 74,433.00 | 74,433.00 | 400.00 | |
| 5000 | Bienes muebles, inmuebles e intangibles | 100,000.00 | 0.00 | 100,000.00 | 11,229.15 | 11,229.15 | 88,770.85 | 11% |
| 5100 | Mobiliario y equipo de administración | 100,000.00 | 0.00 | 100,000.00 | 11,229.15 | 11,229.15 | 88,770.85 | 11% |
| 511 | Muebles de oficina y estantería | 30,000.00 | 0.00 | 30,000.00 | 3,399.15 | 3,399.15 | 26,600.85 | 11% |
| 51101 | Muebles de oficina y estantería | 30,000.00 | 0.00 | 30,000.00 | 3,399.15 | 3,399.15 | 26,600.85 | 11% |
| 515 | Equipo de computo y tecnologías de la información | 70,000.00 | 0.00 | 70,000.00 | 7,830.00 | 7,830.00 | 62,170.00 | 11% |
| 51501 | Bienes informáticos | 70,000.00 | 0.00 | 70,000.00 | 7,830.00 | 7,830.00 | 62,170.00 | 11% |
| 519 | Otros mobiliarios y equipos de administración | 0.00 | 0.00 | 0.00 | 0.00 | 0.00 | 0.00 | |
| 51901 | Otros mobiliarios y equipos de administración | 0.00 | 0.00 | 0.00 | 0.00 | 0.00 | 0.00 | |
| 5200 | Mobiliario y equipo educacional y recreativo | 0.00 | 0.00 | 0.00 | 0.00 | 0.00 | 0.00 | |
| 523 | Cámaras fotográficas y de video | 0.00 | 0.00 | 0.00 | 0.00 | 0.00 | 0.00 | |
| 52301 | Cámaras fotográficas y de video | 0.00 | 0.00 | 0.00 | 0.00 | 0.00 | 0.00 | |

| Ejercicio del Presupuesto por Partida / Descripción | Egresos Aprobado Anual (1) | Ampliaciones/ (Reducciones) (2) | Egresos Modificado Anual (3=1+2) | Egresos Devengado Acumulado (4) | Egresos Pagado Acumulado (5) | Subejercicio (6 = 3 - 4) | % Avance Anual (7= 4/3) |
|---|----------------------------|---------------------------------|----------------------------------|---------------------------------|------------------------------|--------------------------|-------------------------|
| Total del Gasto | 16,661,824.00 | 1,678,621.80 | 18,340,445.80 | 9,924,187.23 | 9,823,623.23 | 8,416,258.57 | 86% |


C.P. Miguel Ángel Muciffo Montiel
 Director General de Administración y Finanzas
 Elaboró


Lic. José Jesús Rochin Morales
 Procurador Ambiental del Estado de Sonora
 Autorizó


Sistema Estatal de Evaluación
Estado Analítico del Ejercicio de Presupuesto de Egresos- Detallado – LDF
(Clasificación de Servicios Personales por Categoría)
PROCURADURIA AMBIENTAL DEL ESTADO DE SONORA
Del 01 de Enero al 30 de Junio de 2019


ETCA-II-14

(PESOS)

TRIMESTRE: SEGUNDO

| Concepto (c) | Egresos | | | | | Subejercicio (e) |
|---|---------------|--------------------------------|---------------|--------------|--------------|------------------|
| | Aprobado (d) | Ampliaciones/ (Reducciones) | Modificado | Devengado | Pagado | |
| I. Gasto No Etiquetado (I=A+B+C+D+E+F) | 12,160,624.00 | 242,799.74 | 12,403,423.74 | 6,678,743.60 | 6,631,366.40 | 5,724,680.14 |
| A. Personal Administrativo y de Servicio Público | 12,160,624.00 | 242,799.74 | 12,403,423.74 | 6,678,743.60 | 6,631,366.40 | 5,724,680.14 |
| B. Magisterio | | | | | | |
| C. Servicios de Salud (C=c1+c2) | | | | | | |
| c1) Personal Administrativo | | | | | | |
| c2) Personal Médico, Paramédico y afín | | | | | | |
| D. Seguridad Pública | | | | | | |
| E. Gastos asociados a la implementación de nuevas leyes federales o reformas a las mismas (E = e1 + e2) | | | | | | |
| e1) Nombre del Programa o Ley 1 | | | | | | |
| e2) Nombre del Programa o Ley 2 | | | | | | |
| F. Sentencias laborales definitivas | | | | | | |
| II. Gasto Etiquetado (II=A+B+C+D+E+F) | | | | | | |
| A. Personal Administrativo y de Servicio Público | | | | | | |
| B. Magisterio | | | | | | |
| C. Servicios de Salud (C=c1+c2) | | | | | | |
| c1) Personal Administrativo | | | | | | |
| c2) Personal Médico, Paramédico y afín | | | | | | |
| D. Seguridad Pública | | | | | | |
| E. Gastos asociados a la implementación de nuevas leyes federales o reformas a las mismas (E = e1 + e2) | | | | | | |
| e1) Nombre del Programa o Ley 1 | | | | | | |
| e2) Nombre del Programa o Ley 2 | | | | | | |
| F. Sentencias laborales definitivas | | | | | | |
| III. Total del Gasto en Servicios Personales (III = I + II) | 12,160,624.00 | 242,799.74 | 12,403,423.74 | 6,678,743.60 | 6,631,366.40 | 5,724,680.14 |


C.P. Miguel Angel Mucifio Montiel
 Director General de Administración y Finanzas
 Elaboró


Lic. José Jesús Rochin Morales
 Procurador Ambiental del Estado de Sonora
 Autorizó

Sistema Estatal de Evaluación
Conciliación entre los Egresos Presupuestarios y los Gastos Contables
PROCURADURIA AMBIENTAL DEL ESTADO DE SONORA

ETCA-II-15

Al 30 de Junio de 2019

TRIMESTRE: SEGUNDO

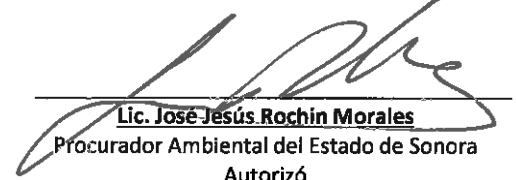
(Pesos)

| | | |
|---|------------|----------------------|
| 1. Total de Egresos Presupuestarios | | 9,924,187.23 |
| 2. Menos Egresos Presupuestarios No Contables | | 11,229.15 |
| Materias Primas y Materiales de Producción y Comercialización | | |
| Materiales y Suministros | | |
| Mobiliario y Equipo de Administración | 11,229.15 | |
| Mobiliario y Equipo Educativo y Recreativo | | |
| Equipo e Instrumental Médico y de Laboratorio | | |
| Vehículos y Equipo de Transporte | | |
| Equipo de Defensa y Seguridad | | |
| Maquinaria, Otros Equipos y Herramientas | | |
| Archivos Biológicos | | |
| Bienes Inmuebles | | |
| Activos Intangibles | | |
| Obra Pública en Bienes de Dominio Público | | |
| Obra Pública en Bienes Propios | | |
| Acciones y Participaciones de Capital | | |
| Compra de Títulos y Valores | | |
| Concesión de Préstamos | | |
| Inversiones en Fideicomisos, Mandatos y Otros Análogos | | |
| Provisiones para Contingencias y Otras Erogaciones Especiales | | |
| Armonización de la Deuda Pública | | |
| Adeudos de Ejercicios Fiscales Anteriores (ADEFAS) | | |
| Otros Egresos Presupuestales No Contables | | |
| 3. Más Gastos Contables No Presupuestarios | | 270,143.21 |
| Estimaciones, Depreciaciones, Deterioros, Obsolescencia y Amortizaciones | 270,143.21 | |
| Provisiones | | |
| Disminución de Inventarios | | |
| Aumento por Insuficiencia de Estimaciones por Pérdida o Deterioro u Obsolescencia | | |
| Aumento por Insuficiencia de Provisiones | | |
| Otros Gastos | | |
| Otros Gastos Contables No Presupuestales | | |
| 4. Total de Gasto Contable (4= 1 - 2 + 3) | | 10,183,101.29 |



C.P. Miguel Ángel Muciño Montiel

Director General de Administración y Finanzas
Elaboró



Lic. José Jesús Rochin Morales
Procurador Ambiental del Estado de Sonora
Autorizó

Sistema Estatal de Evaluación
 Endeudamiento Neto
 PROCURADURIA AMBIENTAL DEL ESTADO DE SONORA
 Del 01 de Enero al 30 de Junio de 2019

ETCA-II-16

(pesos)

TRIMESTRE: SEGUNDO

| Identificación del crédito o Instrumento | Contratación / Colocación | Amortización | Endeudamiento Neto |
|--|---------------------------|--------------|--------------------|
| | A | B | C=A-B |
| Créditos Bancarios | | | |
| 1 | | | |
| 2 | | | |
| 3 | | | |
| 4 | NADA QUE MANIFESTAR | | 0.00 |
| 5 | | | |
| 6 | | | |
| 7 | | | |
| 8 | | | |
| 9 | | | |
| 10 | | | |
| Total Créditos Bancarios | 0.00 | 0.00 | 0.00 |
| Otros Instrumentos de Deuda | | | |
| 1 | | | |
| 2 | | | |
| 3 | | | |
| 4 | | | |
| 5 | | | |
| 6 | | | |
| 7 | | | |
| 8 | | | |
| 9 | | | |
| 10 | | | |
| Total Otros Instrumentos de Deuda | 0.00 | 0.00 | 0.00 |
| TOTAL | 0.00 | 0.00 | 0.00 |

Bajo protesta de decir verdad declaramos que los Estados Financieros y sus Notas, son razonablemente correctos y son responsabilidad del emisor


 C.P. Miguel Angel Muciño Montiel


 Lic. José Jesús Rochin Morales