

Sistema Estatal de Evaluación
Intereses de la Deuda
PROCURADURIA AMBIENTAL DEL ESTADO DE SONORA
Del 01 de Enero al 30 de Junio de 2019
(pesos)

ETCA-II-17

TRIMESTRE: SEGUNDO

Identificación del crédito o instrumento	Devengado	Pagado
Créditos Bancarios		
1		
2		
3		
4		
5		
6		
7		
8		
9		
10		
Total de Interéses Créditos Bancarios	0.00	0.00
Otros Instrumentos de Deuda		
1		
2		
3		
4		
5		
6		
7		
8		
9		
10		
Total Intereses Otros Instrumentos de Deuda	0.00	0.00
TOTAL	0.00	0.00

"Bajo protesta de decir verdad declaramos que los Estados Financieros y sus Notas, son razonablemente correctos y son responsabilidad del emisor"


C.P. Miguel Ángel Muciño Montiel
Director General de Administración y Finanzas


Lic. José Jesús Rochin Morales
Procurador Ambiental del Estado de Sonora
Autorizó


Sistema Estatal de Evaluación
Gasto Por Categoría Programática
PROCURADURIA AMBIENTAL DEL ESTADO DE SONORA
 Del 01 de Enero al 30 de Junio de 2019


ETCA-III-01

(PESOS)

TRIMESTRE: SEGUNDO

Concepto	Egresos Aprobado Anual (1)	Ampliaciones/ (Reducciones) (2)	Egresos Modificado Anual (3=1+2)	Egresos Devengado Anual (4)	Egresos Pagado Anual (5)	Subejercicio (6 = 3 - 4)
Programas						
Subsidios: Sector Social y Privado o Estados y Municipios	0	0	0	0	0	0
Sujetos a Reglas de Operación			0			0
Otros Subsidios			0			0
Desempeño de las Funciones:	16,661,824	1,678,622	18,340,446	9,924,187	9,823,623	8,416,259
Prestación de Servicios Públicos			0			0
Provisión de Bienes Públicos			0			0
Planeación, Seguimiento y Evaluación de Políticas Públicas			0			0
Promoción y Fomento			0			0
Regulación y Supervisión	16,661,824	1,678,622	18,340,446	9,924,187	9,823,623	8,416,259
Funciones de las Fuerzas Armadas (Únicamente el Gobierno Federal)			0			0
Específicos			0			0
Proyectos de Inversión			0			0
Administrativos y de Apoyos	0	0	0	0	0	0
Apoyo al Proceso Presupuestario y para Mejorar la Eficiencia Institucional			0			0
Apoyo a la Función Pública y al Mejoramiento de la Gestión			0			0
Operaciones Ajenas			0			0
Compromisos	0	0	0	0	0	0
Obligaciones de Cumplimiento de Resolución Jurisdiccional			0			0
Desastres Naturales			0			0
Obligaciones	0	0	0	0	0	0
Pensiones y Jubilaciones			0			0
Aportaciones a la Seguridad Social			0			0
Aportaciones a Fondos de Estabilización			0			0
Aportaciones a Fondos de Inversión y Reestructura de Pensiones			0			0
Programas de gasto Federalizado (Gobierno Federal)	0	0	0	0	0	0
Gasto Federalizado			0			0
Participaciones a Entidades Federativas y Municipios			0			0
Costo Financiero, Deuda o Apoyo a Deudores y Ahorradores de la Banca			0			0
Adeudos de Ejercicios Fiscales Anteriores			0			0
Total del Gasto	16,661,824	1,678,622	18,340,446	9,924,187	9,823,623	8,416,259


C.P. Miguel Angel Muciño Montiel
 Director General de Administración y Finanzas
 Elaboró


Lic. José Jesús Rochin Morales
 Procurador Ambiental del Estado de Sonora
 Autorizó

Sistema Estatal de Evaluación
Gastos por proyectos de Inversión
PROCURADURIA AMBIENTAL DEL ESTADO DE SONORA
Del 01 de Enero al 30 de Junio de 2019
(pesos)

ETCA-III-03

TRIMESTRE: SEGUNDO


GASTO DE INVERSION EJERCIDO:		
NOMBRE DEL PROYECTO	MONTO EROGADO	ORIGEN DEL RECURSO*
NADA QUE MANIFESTAR		

* Se deberán informar con todas las fuentes del recurso.

Ya sean obras con Recurso Federal, Recurso Estatal e Ingresos Propios del ente Público.

"Bajo protesta de decir verdad declaramos que los Estados Financieros y sus Notas, son razonablemente correctos y son responsabilidad del emisor"

afm



C.P. Miguel Ángel Muciño Montiel
 Director General de Administración y Finanzas
 Elaboró

NADA QUE MANIFESTAR



Lic. José Jesús Rochin Morales
 Procurador Ambiental del Estado de Sonora
 Autorizó



SECRETARÍA DE ADMINISTRACIÓN PÚBLICA	SECRETARÍA DE ECONOMÍA	SECRETARÍA DE EDUCACIÓN	SECRETARÍA DE SALUD	SECRETARÍA DE SEGURIDAD PÚBLICA	SECRETARÍA DE TURISMO, CULTURA Y FERIA	SECRETARÍA DE TRABAJO Y PREVISIÓN SOCIAL	SECRETARÍA DE TRANSPORTES Y MEDIOS DE COMUNICACIÓN	SECRETARÍA DE VIVIENDA Y OBRAS PÚBLICAS
--------------------------------------	------------------------	-------------------------	---------------------	---------------------------------	--	--	--	---

DEPENDENCIA / ENTIDAD 20 PROCURADURÍA AMBIENTAL DEL ESTADO DE SONORA

UNIDAD ADMINISTRATIVA 001 DESPACHO DEL PROCURADOR

ET219318	MEDIO AMBIENTE Y RECURSOS NATURALES Y MITIGACIÓN DEL CAMBIO CLIMÁTICO																		
196	PROCURACIÓN VIGILANCIA Y DIFUSIÓN DEL CUMPLIMIENTO DE LA NORMATIVIDAD AMBIENTAL																		
	CONVENIOS DE COORDINACIÓN Y CONCERTACIÓN	INFORME A	SI	MET NUM	1.00	1.00	1.00	1.00	1.00	1.00	1.00	1.00	1.00	1.00	1.00	1.00	1.00	1.00	1.00
				DEN	1.00	1.00	1.00	1.00	1.00	1.00	1.00	1.00	1.00	1.00	1.00	1.00	1.00	1.00	1.00
																			100.00%

INFORME:

DURANTE EL PRESENTE TRIMESTRE SE FIRMO UN CONVENIO DE COLABORACIÓN:

CONVENIO DE COLABORACIÓN INTERINSTITUCIONAL EN MATERIA DE GESTIÓN INTEGRAL DEL RIESGO EN LOS LABORATORIOS DE INSTITUCIONES DE EDUCACIÓN MEDIA SUPERIOR.

	AGENDA AMBIENTAL DEL ESTADO DE SONORA	INFORME A	SI	MET NUM	1.00	1.00	1.00	1.00	1.00	1.00	1.00	1.00	1.00	1.00	1.00	1.00	1.00	1.00	1.00
				DEN	1.00	1.00	1.00	1.00	1.00	1.00	1.00	1.00	1.00	1.00	1.00	1.00	1.00	1.00	1.00
																			0.00%

INFORME:

EN EL PRESENTE TRIMESTRE SE LLEVARON A CASO 3 REUNIONES CON AUTORIDADES AMBIENTALES LOCALES, NACIONALES Y DEL EXTRANJERO, CON EL FIN DE IMPULSAR LA AGENDA AMBIENTAL DEL ESTADO.

	ÍNDICE DE CALIDAD EN LOS INFORMES TRIMESTRALES	PUNTOS A	NO	MET NUM	25.00	25.00	25.00	25.00	25.00	25.00	25.00	25.00	25.00	25.00	25.00	25.00	25.00	25.00	25.00
				DEN	25.00	25.00	25.00	25.00	25.00	25.00	25.00	25.00	25.00	25.00	25.00	25.00	25.00	25.00	25.00
																			100.00%

INFORME:

EN EL PRESENTE TRIMESTRE SE CUMPLIÓ AL 100 PORCIENTO LA META ESTABLECIDA, AL HABERSE ELABORADO Y PRESENTADO EN TIEMPO Y FORMA LOS INFORMES TRIMESTRALES DE AVANCES FISCO-FINANCIERO REMITIDOS A LA SECRETARÍA DE HACIENDA DEL ESTADO.

UNIDAD ADMINISTRATIVA 003 DIRECCIÓN GENERAL DE INSPECCIÓN Y VIGILANCIA

	INFORME DE DENUNCIAS AMBIENTALES ATENDIDAS	INFORME A	SI	MET NUM	1.00	1.00	1.00	1.00	1.00	1.00	1.00	1.00	1.00	1.00	1.00	1.00	1.00	1.00	1.00
				DEN	1.00	1.00	1.00	1.00	1.00	1.00	1.00	1.00	1.00	1.00	1.00	1.00	1.00	1.00	1.00
																			100.00%

SE CUMPLIÓ CON LA META

	EFICIENCIA DE RESOLUCIONES EMITIDAS POR VISITA DE INSPECCIÓN REALIZADA	DICTAMEN P	SI	MET NUM	100%	100%	100%	100%	100%	100%	100%	100%	100%	100%	100%	100%	100%	100%	100%	
				DEN	25.00	30.00	25.00	25.00	25.00	25.00	25.00	25.00	25.00	25.00	25.00	25.00	25.00	25.00	25.00	25.00
																			61.22%	

SE SUPERÓ LA META

	EFICIENCIA DE LAS INSPECCIONES AMBIENTALES REALIZADAS	INSPECCIÓN N	A	MET NUM	30.00	20.00	30.00	20.00	20.00	20.00	20.00	20.00	20.00	20.00	20.00	20.00	20.00	20.00	20.00
				DEN	30.00	20.00	30.00	20.00	20.00	20.00	20.00	20.00	20.00	20.00	20.00	20.00	20.00	20.00	20.00
																			480.00%

SE SUPERÓ LA META

UNIDAD ADMINISTRATIVA 005 DIRECCIÓN GENERAL DE RECURSOS NATURALES Y FOMENTO AMBIENTAL

INFORME DE AVANCE PROGRAMÁTICO 2019



CLAVE	MONEDA	ACTIVIDAD	UNIDAD	PERIODO	ALICADO	TERMINADO	COMPLETADO	ANUAL	PALENO	SEPTIEMBRE	OCTUBRE	NOVIEMBRE	DICIEMBRE	ANUAL	PROYECTADO	COMPLETADO	TRIMESTRE	CUMPLIDO
-------	--------	-----------	--------	---------	---------	-----------	------------	-------	--------	------------	---------	-----------	-----------	-------	------------	------------	-----------	----------

DEPENDENCIA / ENTIDAD 30 PROCURADURÍA AMBIENTAL DEL ESTADO DE SONORA

203	PROMOCIÓN DE LA CULTURA AMBIENTAL. ACTIVIDADES DE FOMENTO AMBIENTAL	A	SI	MET NUM	5.00	5.00	5.00	5.00	5.00	5.00	5.00	5.00	5.00	20.00	20.00	5.00	5.00	5.00	5.00	0.00	0.00	100.00%
			NO	MET DEN	5.00	5.00	5.00	5.00	5.00	5.00	5.00	5.00	5.00	5.00	5.00	20.00	20.00	5.00	5.00	5.00	5.00	0.00

SE REALIZAN ACTIVIDADES DE FOMENTO AMBIENTAL, CONSISTENTES EN LA GENERACIÓN DE MATERIAL DE DIVULGACIÓN, PLÁTICAS DE EDUCACIÓN AMBIENTAL AL SECTOR EDUCATIVO, PROMOCIÓN DE EMPRESAS VERDES, LO CUAL OBRAN EN LOS INFORMES DE ESTA DIRECCIÓN.

SE REALIZAN ACTIVIDADES DE FOMENTO AMBIENTAL, CONSISTENTES EN LA GENERACIÓN DE MATERIAL DE DIVULGACIÓN, PLÁTICAS DE EDUCACIÓN AMBIENTAL AL SECTOR EDUCATIVO, PROMOCIÓN DE EMPRESAS VERDES, LO CUAL OBRAN EN LOS INFORMES DE ESTA DIRECCIÓN.

UNIDAD ADMINISTRATIVA 006 DIRECCIÓN GENERAL DE ASUNTOS JURÍDICOS

207	COORDINACIÓN ADMINISTRATIVA EFICIENCIA DE ATENCIÓN Y RESPUESTA CIUDADANA	DOCUMENTO	SI	MET NUM	100%	10%	100%	100%	100%	100%	100%	100%	100%	21.97%	21.97%	100%	100%	100%	100%	100%	100%	100%	100.00%
			NO	MET DEN	100%	10%	100%	100%	100%	100%	100%	100%	100%	100%	100%	21.97%	21.97%	100%	100%	100%	100%	100%	100%

SOLICITUDES PRESENTADAS DURANTE EL PERIODO DEL SEGUNDO TRIMESTRE

DERIVADO DEL TRABAJO REALIZADO, SE REPORTA LA META PRESENTADA DURANTE EL PERIODO DEL SEGUNDO TRIMESTRE

	EFICIENCIA EN LA REVISIÓN DE ASUNTOS JURÍDICOS INTERNOS	DOCUMENTO	SI	MET NUM	100%	100%	100%	100%	100%	100%	100%	100%	100%	100%	100%	100%	100%	100%	100%	100%	100%	100%	100%	100.00%
			NO	MET DEN	100%	100%	100%	100%	100%	100%	100%	100%	100%	100%	100%	100%	100%	100%	100%	100%	100%	100%	100%	100%

SE HAN ATENDIDO TODOS Y CADA UNA DE LOS RECURSOS DE INCONFORMIDAD PRESENTADOS DURANTE EL SEGUNDO TRIMESTRE DEL 2019

	EFICIENCIA DE ATENCIÓN A DEMANDA DE JUICIOS DE NULIDAD ADMINISTRATIVA	DOCUMENTO	SI	MET NUM	100%	100%	100%	100%	100%	100%	100%	100%	100%	100%	100%	100%	100%	100%	100%	100%	100%	100%	100%	100.00%
			NO	MET DEN	100%	100%	100%	100%	100%	100%	100%	100%	100%	100%	100%	100%	100%	100%	100%	100%	100%	100%	100%	100%

SE HAN ATENDIDO UN TOTAL DE 7 JUICIOS DE NULIDAD DURANTE EL SEGUNDO TRIMESTRE DEL PRESENTE AÑO.

Handwritten signature and date: 09-07-2019 12:10



INFORME DE AVANCE PROGRAMÁTICO 2019

Comité del Estado de Sonora

DEPENDENCIA / ENTIDAD	CATEGORÍA	SUBCATEGORÍA	UNIDAD DE MEDIDA	INDICADOR	RECURSOS ASIGNADOS				MODIFICADO				EJECUTADO				AVANCE TRIMESTRAL			
					PREVISTO	COMPROBADO	AGOTADO	ACUMULADO	PREVISTO	COMPROBADO	AGOTADO	ACUMULADO	PREVISTO	COMPROBADO	AGOTADO	ACUMULADO				
DEPENDENCIA / ENTIDAD	20	PROCURADURÍA AMBIENTAL DEL ESTADO DE SONORA	ÍNDICE DE EFICIENCIA PRESUPUESTAL	REPORTE	SI	1.00	1.00	1.00	1.00	1.00	1.00	1.00	1.00	1.00	1.00	1.00	1.00	1.00	100.00%	
					A	1.00	1.00	1.00	1.00	1.00	1.00	1.00	1.00	1.00	1.00	1.00	1.00	1.00	1.00	100.00%
					NUM	1.00	1.00	1.00	1.00	1.00	1.00	1.00	1.00	1.00	1.00	1.00	1.00	1.00	1.00	1.00
				DEB																
				LA META SE CUMPLÓ AL 100%																
DEPENDENCIA / ENTIDAD	20	PROCURADURÍA AMBIENTAL DEL ESTADO DE SONORA	ÍNDICE DE EFICIENCIA EN EL CUMPLIMIENTO DE LAS METAS DEL PROGRAMA OPERATIVO ANUAL	REPORTE	SI	1.00	1.00	1.00	1.00	1.00	1.00	1.00	1.00	1.00	1.00	1.00	1.00	1.00	100.00%	
					A	1.00	1.00	1.00	1.00	1.00	1.00	1.00	1.00	1.00	1.00	1.00	1.00	1.00	1.00	100.00%
					NUM	1.00	1.00	1.00	1.00	1.00	1.00	1.00	1.00	1.00	1.00	1.00	1.00	1.00	1.00	1.00
				DEB																
				LA META SE CUMPLÓ AL 100%																

[Handwritten signature]




INFORME DE AVANCE PROGRAMÁTICO 2019 POR INDICADOR

DEPENDENCIA / ENTIDAD	PROCURADURÍA AMBIENTAL DEL ESTADO DE SONORA																																																																																																			
UNIDAD ADMINISTRATIVA	DESPACHO DEL PROCURADOR																																																																																																			
CLAVE PROGRAMÁTICA	41020001002106E219G18198A1																																																																																																			
Nombre del Indicador	CONVENIOS DE COORDINACIÓN Y CONCERTACIÓN																																																																																																			
Descripción	CELEBRAR CONVENIOS DE COORDINACIÓN Y CONCERTACIÓN A FIN DE COORDINAR ACTIVIDADES CON LAS DEPENDENCIAS																																																																																																			
Método de Cálculo	NÚMERO DE CONVENIOS DE COORDINACIÓN Y CONCERTACIÓN FIRMADOS																																																																																																			
Tipo de Cálculo	ABSOLUTO																																																																																																			
Fuente de Verificación	ARCHIVOS DE LA PROCURADURÍA AMBIENTAL DEL ESTADO DE SONORA																																																																																																			
Sentido del Indicador	ASCENDENTE																																																																																																			
Meta	PRIMERO	SEGUNDO	TERCERO	CUARTO	ANUAL	PRIMERO	SEGUNDO	TERCERO	CUARTO	ANUAL	PRIMERO	SEGUNDO	TERCERO	CUARTO																																																																																						
Numerador	1.00	1.00	1.00	1.00	4.00	1.00	1.00	1.00	1.00	4.00	1.00	1.00	1.00	1.00																																																																																						
Denominador	1.00	1.00	1.00	1.00	4.00	1.00	1.00	1.00	1.00	4.00	1.00	1.00	1.00	1.00																																																																																						
Realización	<table border="1"> <tr> <td colspan="4">PROGRAMADO ORIGINAL</td> <td colspan="4">MODIFICADO</td> <td colspan="4">REALIZADO</td> </tr> <tr> <td>PRIMERO</td> <td>SEGUNDO</td> <td>TERCERO</td> <td>CUARTO</td> <td>PRIMERO</td> <td>SEGUNDO</td> <td>TERCERO</td> <td>CUARTO</td> <td>PRIMERO</td> <td>SEGUNDO</td> <td>TERCERO</td> <td>CUARTO</td> <td>PRIMERO</td> <td>SEGUNDO</td> <td>TERCERO</td> <td>CUARTO</td> </tr> <tr> <td>1.00</td> <td>1.00</td> <td>1.00</td> <td>1.00</td> <td>1.00</td> <td>1.00</td> <td>1.00</td> <td>1.00</td> <td>1.00</td> <td>1.00</td> <td>1.00</td> <td>1.00</td> <td>1.00</td> <td>1.00</td> <td>1.00</td> <td>1.00</td> </tr> <tr> <td colspan="4">PROGRAMADO ACTUAL</td> <td colspan="4">MODIFICADO</td> <td colspan="4">REALIZADO</td> </tr> <tr> <td>PRIMERO</td> <td>SEGUNDO</td> <td>TERCERO</td> <td>CUARTO</td> <td>PRIMERO</td> <td>SEGUNDO</td> <td>TERCERO</td> <td>CUARTO</td> <td>PRIMERO</td> <td>SEGUNDO</td> <td>TERCERO</td> <td>CUARTO</td> <td>PRIMERO</td> <td>SEGUNDO</td> <td>TERCERO</td> <td>CUARTO</td> </tr> <tr> <td>1.00</td> <td>1.00</td> <td>1.00</td> <td>1.00</td> <td>1.00</td> <td>1.00</td> <td>1.00</td> <td>1.00</td> <td>1.00</td> <td>1.00</td> <td>1.00</td> <td>1.00</td> <td>1.00</td> <td>1.00</td> <td>1.00</td> <td>1.00</td> </tr> </table>												PROGRAMADO ORIGINAL				MODIFICADO				REALIZADO				PRIMERO	SEGUNDO	TERCERO	CUARTO	PRIMERO	SEGUNDO	TERCERO	CUARTO	PRIMERO	SEGUNDO	TERCERO	CUARTO	PRIMERO	SEGUNDO	TERCERO	CUARTO	1.00	1.00	1.00	1.00	1.00	1.00	1.00	1.00	1.00	1.00	1.00	1.00	1.00	1.00	1.00	1.00	PROGRAMADO ACTUAL				MODIFICADO				REALIZADO				PRIMERO	SEGUNDO	TERCERO	CUARTO	PRIMERO	SEGUNDO	TERCERO	CUARTO	PRIMERO	SEGUNDO	TERCERO	CUARTO	PRIMERO	SEGUNDO	TERCERO	CUARTO	1.00	1.00	1.00	1.00	1.00	1.00	1.00	1.00	1.00	1.00	1.00	1.00	1.00	1.00	1.00	1.00
PROGRAMADO ORIGINAL				MODIFICADO				REALIZADO																																																																																												
PRIMERO	SEGUNDO	TERCERO	CUARTO	PRIMERO	SEGUNDO	TERCERO	CUARTO	PRIMERO	SEGUNDO	TERCERO	CUARTO	PRIMERO	SEGUNDO	TERCERO	CUARTO																																																																																					
1.00	1.00	1.00	1.00	1.00	1.00	1.00	1.00	1.00	1.00	1.00	1.00	1.00	1.00	1.00	1.00																																																																																					
PROGRAMADO ACTUAL				MODIFICADO				REALIZADO																																																																																												
PRIMERO	SEGUNDO	TERCERO	CUARTO	PRIMERO	SEGUNDO	TERCERO	CUARTO	PRIMERO	SEGUNDO	TERCERO	CUARTO	PRIMERO	SEGUNDO	TERCERO	CUARTO																																																																																					
1.00	1.00	1.00	1.00	1.00	1.00	1.00	1.00	1.00	1.00	1.00	1.00	1.00	1.00	1.00	1.00																																																																																					

DEPENDENCIA / ENTIDAD	PROCURADURÍA AMBIENTAL DEL ESTADO DE SONORA																																																																																																			
UNIDAD ADMINISTRATIVA	DESPACHO DEL PROCURADOR																																																																																																			
CLAVE PROGRAMÁTICA	41020001002106E219G18198A1																																																																																																			
Nombre del Indicador	AGENDA AMBIENTAL DEL ESTADO DE SONORA																																																																																																			
Descripción	ATENCIÓN A CONVOCATORIAS DE REUNIÓN QUE SE RECIBAN POR PARTE DE AUTORIDADES AMBIENTALES LOCALES																																																																																																			
Método de Cálculo	NÚMERO DE REUNIONES ATENDIDAS																																																																																																			
Tipo de Cálculo	ABSOLUTO																																																																																																			
Fuente de Verificación	ARCHIVO DE LA PROCURADURÍA AMBIENTAL DEL ESTADO DE SONORA																																																																																																			
Sentido del Indicador	ASCENDENTE																																																																																																			
Meta	PRIMERO	SEGUNDO	TERCERO	CUARTO	ANUAL	PRIMERO	SEGUNDO	TERCERO	CUARTO	ANUAL	PRIMERO	SEGUNDO	TERCERO	CUARTO																																																																																						
Numerador	1.00	1.00	1.00	1.00	4.00	1.00	1.00	1.00	1.00	4.00	1.00	1.00	1.00	1.00																																																																																						
Denominador	1.00	1.00	1.00	1.00	4.00	1.00	1.00	1.00	1.00	4.00	1.00	1.00	1.00	1.00																																																																																						
Realización	<table border="1"> <tr> <td colspan="4">PROGRAMADO ORIGINAL</td> <td colspan="4">MODIFICADO</td> <td colspan="4">REALIZADO</td> </tr> <tr> <td>PRIMERO</td> <td>SEGUNDO</td> <td>TERCERO</td> <td>CUARTO</td> <td>PRIMERO</td> <td>SEGUNDO</td> <td>TERCERO</td> <td>CUARTO</td> <td>PRIMERO</td> <td>SEGUNDO</td> <td>TERCERO</td> <td>CUARTO</td> <td>PRIMERO</td> <td>SEGUNDO</td> <td>TERCERO</td> <td>CUARTO</td> </tr> <tr> <td>1.00</td> <td>1.00</td> <td>1.00</td> <td>1.00</td> <td>1.00</td> <td>1.00</td> <td>1.00</td> <td>1.00</td> <td>1.00</td> <td>1.00</td> <td>1.00</td> <td>1.00</td> <td>1.00</td> <td>1.00</td> <td>1.00</td> <td>1.00</td> </tr> <tr> <td colspan="4">PROGRAMADO ACTUAL</td> <td colspan="4">MODIFICADO</td> <td colspan="4">REALIZADO</td> </tr> <tr> <td>PRIMERO</td> <td>SEGUNDO</td> <td>TERCERO</td> <td>CUARTO</td> <td>PRIMERO</td> <td>SEGUNDO</td> <td>TERCERO</td> <td>CUARTO</td> <td>PRIMERO</td> <td>SEGUNDO</td> <td>TERCERO</td> <td>CUARTO</td> <td>PRIMERO</td> <td>SEGUNDO</td> <td>TERCERO</td> <td>CUARTO</td> </tr> <tr> <td>1.00</td> <td>1.00</td> <td>1.00</td> <td>1.00</td> <td>1.00</td> <td>1.00</td> <td>1.00</td> <td>1.00</td> <td>1.00</td> <td>1.00</td> <td>1.00</td> <td>1.00</td> <td>1.00</td> <td>1.00</td> <td>1.00</td> <td>1.00</td> </tr> </table>												PROGRAMADO ORIGINAL				MODIFICADO				REALIZADO				PRIMERO	SEGUNDO	TERCERO	CUARTO	PRIMERO	SEGUNDO	TERCERO	CUARTO	PRIMERO	SEGUNDO	TERCERO	CUARTO	PRIMERO	SEGUNDO	TERCERO	CUARTO	1.00	1.00	1.00	1.00	1.00	1.00	1.00	1.00	1.00	1.00	1.00	1.00	1.00	1.00	1.00	1.00	PROGRAMADO ACTUAL				MODIFICADO				REALIZADO				PRIMERO	SEGUNDO	TERCERO	CUARTO	PRIMERO	SEGUNDO	TERCERO	CUARTO	PRIMERO	SEGUNDO	TERCERO	CUARTO	PRIMERO	SEGUNDO	TERCERO	CUARTO	1.00	1.00	1.00	1.00	1.00	1.00	1.00	1.00	1.00	1.00	1.00	1.00	1.00	1.00	1.00	1.00
PROGRAMADO ORIGINAL				MODIFICADO				REALIZADO																																																																																												
PRIMERO	SEGUNDO	TERCERO	CUARTO	PRIMERO	SEGUNDO	TERCERO	CUARTO	PRIMERO	SEGUNDO	TERCERO	CUARTO	PRIMERO	SEGUNDO	TERCERO	CUARTO																																																																																					
1.00	1.00	1.00	1.00	1.00	1.00	1.00	1.00	1.00	1.00	1.00	1.00	1.00	1.00	1.00	1.00																																																																																					
PROGRAMADO ACTUAL				MODIFICADO				REALIZADO																																																																																												
PRIMERO	SEGUNDO	TERCERO	CUARTO	PRIMERO	SEGUNDO	TERCERO	CUARTO	PRIMERO	SEGUNDO	TERCERO	CUARTO	PRIMERO	SEGUNDO	TERCERO	CUARTO																																																																																					
1.00	1.00	1.00	1.00	1.00	1.00	1.00	1.00	1.00	1.00	1.00	1.00	1.00	1.00	1.00	1.00																																																																																					

INFORME:
DURANTE EL PRESENTE TRIMESTRE SE FIRMO UN CONVENIO DE COLABORACIÓN:
CONVENIO DE COLABORACIÓN INTERINSTITUCIONAL EN MATERIA DE GESTIÓN INTEGRAL DEL RIESGO EN LOS LABORATORIOS DE INSTITUCIONES DE EDUCACION MEDIA SUPERIOR.

INFORME:
EN EL PRESENTE TRIMESTRE SE LLEVARON A CABO 3 REUNIONES CON AUTORIDADES AMBIENTALES LOCALES, NACIONALES Y DEL EXTRANJERO, CON EL FIN DE IMPULSAR LA AGENDA AMBIENTAL DEL ESTADO.



GOBIERNO DEL ESTADO DE SONORA

GOBIERNO DEL ESTADO DE SONORA

TRIMESTRE: SEGUNDO

INFORME DE AVANCE PROGRAMÁTICO 2019 POR INDICADOR

DEPENDENCIA / ENTIDAD	PROCURADURÍA AMBIENTAL DEL ESTADO DE SONORA														
UNIDAD ADMINISTRATIVA	DESAPACHO DEL PROCURADOR														
CLAVE PROGRAMÁTICA	41020001002106E213G18198A1														
NOMBRE DEL INDICADOR	INDICE DE CALIDAD EN LOS INFORMES TRIMESTRALES														
DESCRIPCIÓN	MIDE LA CALIDAD DE LA INFORMACIÓN REPORTADA POR LA ENTIDAD EN LOS INFORMES DE AVANCE FISCO-FINANCIERO REMITIDOS A LA SECRETARÍA DE HACIENDA, CALCULADO POR LA DIRECCIÓN GENERAL DE PLANEACIÓN Y EVALUACIÓN														
METODO DE CÁLCULO	$IC = (0.25^T) \times (0.25^I) \times (0.25^P) \times (0.25^R) \times (0.25^M) \times (0.25^D) \times (0.25^E) \times (0.25^A) \times (0.25^S) \times (0.25^O) \times (0.25^N) \times (0.25^D)$														
TIPO DE CÁLCULO	ABSOLUTO														
FUENTE DE VERIFICACIÓN	REPORTE PUBLICADO POR LA DIRECCIÓN GENERAL DE PLANEACIÓN Y EVALUACIÓN DE LA														
SENTIDO DEL INDICADOR	ASCENDENTE														
DATOS	PROGRAMADO ORIGINAL														
	PRIMERO	SEGUNDO	TERCERO	CUARTO	ANUAL	PRIMERO	SEGUNDO	TERCERO	CUARTO	ANUAL	PRIMERO	SEGUNDO	TERCERO	CUARTO	ANUAL
META	25.00	25.00	25.00	25.00	25.00	25.00	25.00	25.00	25.00	25.00	25.00	25.00	25.00	25.00	25.00
NUMERADOR	25.00	25.00	25.00	25.00	25.00	25.00	25.00	25.00	25.00	25.00	25.00	25.00	25.00	25.00	25.00
DENOMINADOR															

EVALUACIÓN CUALITATIVA

INFORME: EN EL PRESENTE TRIMESTRE SE CUMPLIÓ AL 100 PORCIENTO LA META ESTABLECIDA, AL HABERSE ELABORADO Y PRESENTADO EN TIEMPO Y FORMA LOS INFORMES TRIMESTRALES DE AVANCES FISCO-FINANCIERO REMITIDOS A LA SECRETARÍA DE HACIENDA DEL ESTADO

DEPENDENCIA / ENTIDAD	PROCURADURÍA AMBIENTAL DEL ESTADO DE SONORA													
UNIDAD ADMINISTRATIVA	DIRECCIÓN GENERAL DE INSPECCIÓN Y VIGILANCIA													
CLAVE PROGRAMÁTICA	41020003002106E213G18198A1													
NOMBRE DEL INDICADOR	INFORME DE DENUNCIAS AMBIENTALES ATENDIDAS													
DESCRIPCIÓN	CONOCER CUANTAS DENUNCIAS CIUDADANAS SE ATENDIERON POR PARTE DE LA DIRECCIÓN GENERAL DE INSPECCIÓN Y VIGILANCIA													
METODO DE CÁLCULO	NUMERO DE DENUNCIAS AMBIENTALES ATENDIDAS													
TIPO DE CÁLCULO	ABSOLUTO													
FUENTE DE VERIFICACIÓN	ACTA DE INSPECCIÓN													
SENTIDO DEL INDICADOR	ASCENDENTE													
DATOS	PROGRAMADO ORIGINAL													
	PRIMERO	SEGUNDO	TERCERO	CUARTO	ANUAL	PRIMERO	SEGUNDO	TERCERO	CUARTO	ANUAL	PRIMERO	SEGUNDO	TERCERO	CUARTO
META	1.00	1.00	1.00	1.00	4.00	1.00	1.00	1.00	1.00	4.00	1.00	1.00	1.00	4.00
NUMERADOR	1.00	1.00	1.00	1.00	4.00	4.00	4.00	4.00	4.00	4.00	4.00	4.00	4.00	4.00
DENOMINADOR														

EVALUACIÓN CUALITATIVA

SE CUMPLIÓ CON LA META

[Handwritten signature]



Estado de Sonora

GOBIERNO DEL ESTADO DE SONORA

TRIMESTRE:
SEGUNDO

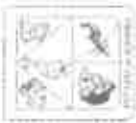
INFORME DE AVANCE PROGRAMÁTICO 2019 POR INDICADOR

DEPENDENCIA / ENTIDAD		PROCURADURÍA AMBIENTAL DEL ESTADO DE SONORA															
UNIDAD ADMINISTRATIVA		DIRECCIÓN GENERAL DE INSPECCIÓN Y VIGILANCIA															
CLAVE PROGRAMÁTICA		4-1020003002108E213G18196A1															
NOMBRE DEL INDICADOR		EFICIENCIA DE RESOLUCIONES EMITIDAS POR VISITA DE INSPECCIÓN REALIZADA															
DESCRIPCIÓN		CONOCER LA EFICIENCIA DE LA DIRECCIÓN GENERAL DE INSPECCIÓN Y VIGILANCIA A TRAVÉS DE LAS RESOLUCIONES AMBIENTALES EMITIDAS DURANTE EL AÑO EN BASE A LAS INSPECCIONES AMBIENTALES REALIZADAS															
MÉTODO DE CÁLCULO		(NÚMERO DE RESOLUCIONES AMBIENTALES (NÚMERO DE VISITAS DE INSPECCIÓN REALIZADAS) X PORCENTUAL															
FUENTE DE VERIFICACIÓN		RESOLUCIONES AMBIENTALES EMITIDAS CON UN NO. DE OFICIO Y LAS ACTAS DE INSPECCIÓN ASCENDENTE															
SENTIDO DEL INDICADOR		PROGRAMADO ORIGINAL															
DATOS		PROGRAMADO ORIGINAL				MODIFICADO				REALIZADO							
META		PRIMERO	SEGUNDO	TERCERO	CUARTO	ANUAL	PRIMERO	SEGUNDO	TERCERO	CUARTO	ANUAL	PRIMERO	SEGUNDO	TERCERO	CUARTO	ANUAL	AVANCE TRIMESTRAL
NUMERADOR		100%	100%	100%	100%	100.00%	100%	100%	100%	100%	100.00%	31.87%	81.22%	0.00%	0.00%	0.00%	0.00%
DENOMINADOR		25.00	30.00	25.00	20.00	100.00	25.00	30.00	25.00	20.00	100.00	25.00	30.00	25.00	20.00	100.00	81.22%

SE SUPERÓ LA META

DEPENDENCIA / ENTIDAD		PROCURADURÍA AMBIENTAL DEL ESTADO DE SONORA															
UNIDAD ADMINISTRATIVA		DIRECCIÓN GENERAL DE INSPECCIÓN Y VIGILANCIA															
CLAVE PROGRAMÁTICA		4-1020003002108E213G18196A1															
NOMBRE DEL INDICADOR		EFICIENCIA DE LAS INSPECCIONES AMBIENTALES REALIZADAS															
DESCRIPCIÓN		CONOCER LA EFICIENCIA DE LA DIRECCIÓN GENERAL DE INSPECCIÓN Y VIGILANCIA A TRAVÉS DE LAS INSPECCIONES AMBIENTALES REALIZADAS DURANTE EL AÑO EN BASE A LAS INSPECCIONES AMBIENTALES PROGRAMADAS															
MÉTODO DE CÁLCULO		(NÚMERO DE INSPECCIONES AMBIENTALES REALIZADAS / NÚMERO DE INSPECCIONES AMBIENTALES ABSOLUTO															
FUENTE DE VERIFICACIÓN		ACTA DE INSPECCIÓN AMBIENTAL REALIZADA Y ORDEN DE INSPECCIÓN AMBIENTAL ASCENDENTE															
SENTIDO DEL INDICADOR		PROGRAMADO ORIGINAL															
DATOS		PROGRAMADO ORIGINAL				MODIFICADO				REALIZADO							
META		PRIMERO	SEGUNDO	TERCERO	CUARTO	ANUAL	PRIMERO	SEGUNDO	TERCERO	CUARTO	ANUAL	PRIMERO	SEGUNDO	TERCERO	CUARTO	ANUAL	AVANCE TRIMESTRAL
NUMERADOR		30.00	26.00	30.00	30.00	110.00	30.00	20.00	30.00	30.00	110.00	91.00	96.00	0.00	0.00	0.00	0.00
DENOMINADOR		30.00	26.00	30.00	30.00	110.00	30.00	20.00	30.00	30.00	110.00	91.00	96.00	0.00	0.00	0.00	490.00%

SE SUPERÓ LA META



Estado de Sonora

GOBIERNO DEL ESTADO DE SONORA

INFORME DE AVANCE PROGRAMÁTICO 2019 POR INDICADOR

TRIMESTRE:
SEGUNDO

DEPENDENCIA / ENTIDAD	PROCURADURÍA AMBIENTAL DEL ESTADO DE SONORA																					
UNIDAD ADMINISTRATIVA	DIRECCIÓN GENERAL DE RECURSOS NATURALES Y FOMENTO AMBIENTAL																					
CLAVE PROGRAMÁTICA	41020005002108E213G18203A1																					
NOMBRE DEL INDICADOR	CAPACITACIÓN DE AUTORIDADES AMBIENTALES MUNICIPALES																					
DEFINICIÓN	IMPULSAR EN LOS MUNICIPIOS DEL ESTADO EL EJERCICIO DE SUS ATRIBUCIONES PARA LA APLICACIÓN DE LA NORMATIVIDAD AMBIENTAL																					
MÉTODO DE CÁLCULO	NÚMERO DE REUNIONES REGIONALES PARA LA CAPACITACIÓN DE LOS 72 MUNICIPIOS DEL ESTADO																					
TIPO DE VERIFICACIÓN	ABSOLUTO																					
SENTIDO DEL INDICADOR	CEDEMNUN- CENTRO ESTATAL DE DESARROLLO MUNICIPAL-ARCHIVOS ELECTRÓNICOS DE LA ASCENDENTE																					
DATOS	PROGRAMADO ORIGINAL																					
	PRIMERO	SEGUNDO	TERCERO	CUARTO	ANUAL	PRIMERO	SEGUNDO	TERCERO	CUARTO	ANUAL	PRIMERO	SEGUNDO	TERCERO	CUARTO	ANUAL	PRIMERO	SEGUNDO	TERCERO	CUARTO	ANUAL	% DE AVANCE TRIMESTRAL	
META	1.00	0.00	0.00	1.00	1.00	0.00	1.00	0.00	0.00	1.00	0.00	1.00	0.00	0.00	1.00	0.00	1.00	0.00	0.00	1.00	0.00	100.00%
NUMERADOR	1.00	0.00	0.00	1.00	1.00	0.00	1.00	0.00	0.00	1.00	0.00	1.00	0.00	0.00	1.00	0.00	1.00	0.00	0.00	1.00	0.00	100.00%
DENOMINADOR																						

EVALUACIÓN CUALITATIVA
SE REALIZÓ REUNIÓN EL DÍA 28 DE JUNIO, DONDE SE INVITARON A LOS 72 MUNICIPIOS DEL ESTADO, Y SE PROPORCIONÓ LA INFORMACIÓN CORRESPONDIENTE A LA LEY DE CONSERVACIÓN, PROTECCIÓN Y FOMENTO DEL ÁRBOL EN ZONAS URBANAS

DEPENDENCIA / ENTIDAD	PROCURADURÍA AMBIENTAL DEL ESTADO DE SONORA																					
UNIDAD ADMINISTRATIVA	DIRECCIÓN GENERAL DE ASUNTOS JURÍDICOS																					
CLAVE PROGRAMÁTICA	41020006002108E213G18287A1																					
NOMBRE DEL INDICADOR	EFICIENCIA DE ATENCIÓN Y RESPUESTA CIUDADANA																					
DEFINICIÓN	CONOCER LA EFICIENCIA DEL ÁREA JURÍDICA EN LA ATENCIÓN A LAS SOLICITUDES DE INFORMACIÓN RECIBIDAS DE PARTE DEL CIUDADANO																					
MÉTODO DE CÁLCULO	NÚMERO DE SOLICITUDES ATENDIDAS / NÚMERO DE SOLICITUDES RECIBIDAS X 100																					
TIPO DE VERIFICACIÓN	PORCENTUAL																					
SENTIDO DEL INDICADOR	ARCHIVO DE CONTROL DE EXPEDIENTES PROAMES ASCENDENTE																					
DATOS	PROGRAMADO ORIGINAL																					
	PRIMERO	SEGUNDO	TERCERO	CUARTO	ANUAL	PRIMERO	SEGUNDO	TERCERO	CUARTO	ANUAL	PRIMERO	SEGUNDO	TERCERO	CUARTO	ANUAL	PRIMERO	SEGUNDO	TERCERO	CUARTO	ANUAL	% DE AVANCE TRIMESTRAL	
META	10%	10%	10%	10%	21.97%	10%	10%	10%	10%	21.97%	10%	10%	10%	10%	21.97%	10%	10%	10%	10%	21.97%	0.00%	1000.00%
NUMERADOR	3.00	15.00	15.00	5.00	38.00	3.20	15.00	15.00	5.00	38.00	3.20	15.00	15.00	5.00	38.00	3.20	15.00	15.00	5.00	38.00	0.00	1000.00%
DENOMINADOR	3.00	150.00	150.00	50.00	173.00	3.20	150.00	150.00	50.00	173.00	3.20	150.00	150.00	50.00	173.00	3.20	150.00	150.00	50.00	173.00	0.00	1000.00%

EVALUACIÓN CUALITATIVA
SOLICITUDES PRESENTADAS DURANTE EL PERIODO DEL SEGUNDO TRIMESTRE

[Handwritten signature]

[Handwritten signature]