

**Desglose de saldo en Bancos e inversiones
 PROCURADURIA AMBIENTAL DEL ESTADO DE SONORA
 Al 30 de Junio de 2019
 (pesos)**

TRIMESTRE: SEGUNDO




Desglose del saldo presentado en el formato ETCA-I-02, en el inciso A2), de la Cuenta: BANCOS/TESORERIA				
Datos de la Cuenta Bancaria				Tipo de Recurso (1)
	Institución Bancaria	Número de Cuenta	Saldo	
1	BBVA BANCOMER,S.A.	191527886	310628.35	ESTATAL
2	BBVA BANCOMER,S.A.	193186148	29279.92	ESTATAL
3	BBVA BANCOMER,S.A.	193327779	53030.55	ESTATAL
4	BBVA BANCOMER,S.A.	194548590	278477.3	ESTATAL
5	BBVA BANCOMER,S.A.	111225650	240931.97	ESTATAL
TOTAL			912348.09	

"Bajo protesta de decir verdad declaramos que los Estados Financieros y sus Notas, son razonablemente correctos y son responsabilidad del emisor"

1) Tipo de Recurso: Federal o Estatal (incluye Ingresos Propios)

Nota: En caso de que la cuenta bancaria tenga los dos tipos de recursos, presentar dos veces la misma cuenta separando los saldos por tipo de recurso.

Desglose del saldo presentado en el formato ETCA-I-02, en el inciso A4), de la Cuenta: INVERSIONES TEMPORALES (HASTA 3 MESES)				
Datos de la Cuenta Bancaria				Tipo de Recurso (1)
	Institución Bancaria	Número de Cuenta	Saldo	
1	NADA QUE MANIFESTAR			
2				
3				
4				
5				
6				
7				
8				
9				
TOTAL			0	

Desglose del saldo presentado en el formato ETCA-I-02, en el inciso B1), de la Cuenta: INVERSIONES FINANCIERAS DE CORTO PLAZO				
Datos de la Cuenta Bancaria				Tipo de Recurso (1)
	Institución Bancaria	Número de Cuenta	Saldo	
1	NADA QUE MANIFESTAR			
2				
3				
4				
5				
6				
7				
8				
9				
TOTAL			0	


Desglose del saldo presentado en el formato ETCA-I-02, en el inciso A) del Activo No Circulante, de la Cuenta: INVERSIONES FINANCIERAS A LARGO PLAZO				
Datos de la Cuenta Bancaria				Tipo de Recurso (1)
	Institución Bancaria	Número de Cuenta	Saldo	
1	NADA QUE MANIFESTAR			
2				
3				
4				
5				
6				
7				
8				
9				
TOTAL			0	


"Bajo protesta de decir verdad declaramos que los Estados Financieros y sus Notas, son razonablemente correctos y son responsabilidad del emisor"

1) Tipo de Recurso: Federal o Estatal (incluye Ingresos Propios)

Nota: En caso de que la cuenta bancaria tenga los dos tipos de recursos, presentar dos veces la misma cuenta separando los saldos por tipo de recurso.

UAM


C.P. Miguel Ángel Muciño Montiel
 Director General de Administración y Finanzas
 Elaboró


Lic. José Jesús Rochin Morales
 Procurador Ambiental del Estado de Sonora
 Autorizó

**PROCURADURIA AMBIENTAL DEL ESTADO DE SONORA
ANALISIS A VARIACIONES PRESUPUESTALES AL 30 DE JUNIO DE 2019**

Partida	Ejercicio del Presupuesto por Capítulo del Gasto	Egresos Aprobado Anual (1)	Ampliaciones/Reducciones (2)	Egresos Modificado Anual (3=1+2)	Egresos Devengado Acumulado	Justificación de variaciones
#	Riesgo laboral	3,373,250.00	207,000.00	3,580,250.00	2,014,395.33	Se realizó un readecuación presupuestal, para hacer frente al gasto realizado en esta partida. Esta situación no afecto la estructura programatica, ni el cumplimiento de metas y objetivos institucionales
#	Sueldos base al personal eventual	52,800.00	19,000.00	52,800.00	3,296.00	Se llevó a cabo una redistribución entre las partidas que conforman el gasto, conforme a las necesidades de operación de la Entidad. Esta situación no afecto la estructura programatica ni el cumplimiento de metas
#	Otros seguros de carácter laboral o economicos		195,799.74	195,799.74	195,799.74	La Secretaría de Hacienda nos autorizó una ampliación presupuestal para hacer frente a la renovación de la póliza de seguro: Esta situación no afecto la estructura programatica ni el cumplimiento de metas
#	Aportaciones al fondo de ahorro	546,749.20	-132,000.00	414,749.20	186,855.68	Se llevó a cabo una redistribución entre las partidas que conforman el gasto, conforme a las necesidades de operación de la Entidad. Esta situación no afecto la estructura programatica ni el cumplimiento de metas
#	Otras prestaciones	854,536.85	-9,000.00	845,536.85	475,683.25	Se llevó a cabo una redistribución entre las partidas que conforman el gasto, conforme a las necesidades de operación de la Entidad. Esta situación no afecto la estructura programatica ni el cumplimiento de metas
#	Materiales, útiles y equipos menores de oficina	75,624.82	20,500.00	55,124.92	7,891.42	Se realizó una reducción presupuestal en esta partida, para redistribuir en otras en las cuales se debía ejercer el gasto, de conformidad con las necesidades de operación de la Entidad. Esta situación no afecto la estructura programatica
#	Materiales y útiles de impresión y reproducción	38,217.88	5,900.00	32,317.88	14,440.96	Se llevó a cabo una redistribución entre las partidas que conforman el gasto, conforme a las necesidades de operación de la Entidad. Esta situación no afecto la estructura programatica ni el cumplimiento de metas
#	Materiales de Limpieza	14,960.60	39.20	15,000.00	6,897.81	Al no contar con presupuesto original se realizo una readecuación para poder hacer frente a un gasto prioritario. Esta situación no afecto la estructura programatica
#	Placas engomadas,calcomanías y telegramas	22,000.00	281	22,281.00	17,512.00	Al no contar con presupuesto original se realizo una readecuación para poder hacer frente a un gasto prioritario. Esta situación no afecto la estructura programatica
#	Productos alimenticio para el personal	34,450.00	16,181.21	50,631.21	35,671.22	Se llevó a cabo una redistribución entre las partidas que conforman el gasto, conforme a las necesidades de operación de la Entidad. Esta situación no afecto la estructura programatica ni el cumplimiento de metas
#	Adquisición de agua potable	8,982.14	1,200.00	7,782.14	3,796.71	Se realizó una reducción presupuestal en esta partida, para redistribuir en otras en las cuales se debía ejercer el gasto, de conformidad con las necesidades de operación de la Entidad. Esta situación no afecto la estructura programatica

[Handwritten signature]

**PROCURADURIA AMBIENTAL DEL ESTADO DE SONORA
ANÁLISIS A VARIACIONES PRESUPUESTALES AL 30 DE JUNIO DE 2019**

Partida	Ejercicio del Presupuesto por Capítulo del Gasto	Egresos Aprobado Anual (1)	Ampliaciones/ (Reducciones) (2)	Egresos Modificado Anual (3=1+2)	Egresos Devengado Acumulado	Justificación de variaciones
#	Utensilios para el servicio de alimentación	0.00	315	315.00	174.88	Al no contar con presupuesto original se realizó una readecuación para poder hacer frente a un gasto prioritario. Esta situación no afecto la estructura programatica
#	Combustibles, Lubrificantes, Aditivos, Carbon	15,500.00	-10000	5,500.00	0.00	Se realizó una reducción presupuestal en esta partida, para redistribuir en otras en las cuales se debía ejercer el gasto, de conformidad con las necesidades de operación de la Entidad. Esta situación no afecto la estructura programatica
#	Material eléctrico y electrónico	8,115.00	5,000.00	1,115.00	105.90	Se realizó una reducción presupuestal en esta partida, para redistribuir en otras en las cuales se debía ejercer el gasto, de conformidad con las necesidades de operación de la Entidad. Esta situación no afecto la estructura programatica
2460 1	Combustibles.	291,840.75	161,581.53	453,222.28	286,540.29	La Secretaría de Hacienda nos autorizó una ampliación presupuestal para gastos de operación y fortalecer el área de Inspección y Vigilancia: Esta situación no afecto la estructura programatica ni el cumplimiento de metas
29101	Herramientas menores	3,600.00	-1,500.00	2,100.00	0.00	Se realizó una reducción presupuestal en esta partida, para redistribuir en otras en las cuales se debía ejercer el gasto, de conformidad con las necesidades de operación de la Entidad. Esta situación no afecto la estructura programatica
29301	Relaciones y asesores menores de mob y eq de admin, educacional	12,090.00	3,000.00	9,000.00	0.00	Se realizó una reducción presupuestal en esta partida, para redistribuir en otras en las cuales se debía ejercer el gasto, de conformidad con las necesidades de operación de la Entidad. Esta situación no afecto la estructura programatica
29401	Refacciones y accesorios menores de equipo de computo	0,200.00	2,000.00	4,200.00	706.90	Se realizó una reducción presupuestal en esta partida, para redistribuir en otras en las cuales se debía ejercer el gasto, de conformidad con las necesidades de operación de la Entidad. Esta situación no afecto la estructura programatica
29601	Refacciones y accesorios menores de equipo de transporte	5,000.00	23,331.40	28,331.40	14,831.40	Se llevó a cabo una redistribución entre las partidas que conforman el gasto, conforme a las necesidades de operación de la Entidad. Esta situación no afecto la estructura programatica ni el cumplimiento de metas
31	Refacciones y accesorios menores de otros equipos	20,440.00	-7500	12,940.00	959.62	Se realizó una reducción presupuestal en esta partida, para redistribuir en otras en las cuales se debía ejercer el gasto, de conformidad con las necesidades de operación de la Entidad. Esta situación no afecto la estructura programatica
3180 1	Servicio Postal	3,000.00	1,500.00	1,500.00	140.00	Se realizó una reducción presupuestal en esta partida, para redistribuir en otras en las cuales se debía ejercer el gasto, de conformidad con las necesidades de operación de la Entidad. Esta situación no afecto la estructura programatica



**PROCURADURIA AMBIENTAL DEL ESTADO DE SONORA
ANÁLISIS A VARIACIONES PRESUPUESTALES AL 30 DE JUNIO DE 2019**


Partida	Ejercicio del Presupuesto por Capítulo del Gasto	Egresos Aprobado Anual (1)	Ampliaciones/ (Reducciones) (2)	Egresos Modificado Anual (3=1+2)	Egresos Devengado Acumulado	Justificación de variaciones
3230 1	Arrendamiento de mobiliario y equipo.	24,000.00	2,500.00	26,500.00	14,643.28	Se llevó a cabo una redistribución entre las partidas que conforman el gasto, conforme a las necesidades de operación de la Entidad. Esta situación no afectó la estructura programática ni el cumplimiento de metas
#	Servicios legales de contabilidad, auditorías y relaciones	2,188,100.00	697,237.24	2,885,337.24	1,289,213.96	La Secretaría de Hacienda nos autorizó una ampliación presupuestal líquida para hacer frente a programas emergentes inherentes a la Ley de Protección a los animales: Esta situación no afectó la estructura programática ni el cumplimiento de metas
#	Servicios de capacitación	150,000.00	-130,000.00	20,000.00		Se llevó a cabo una redistribución entre las partidas que conforman el gasto, conforme a las necesidades de operación de la Entidad. Esta situación no afectó la estructura programática ni el cumplimiento de metas
#	Impresiones y publicaciones oficiales	0.00	709.92	709.92		Se llevó a cabo una redistribución entre las partidas que conforman el gasto, conforme a las necesidades de operación de la Entidad. Esta situación no afectó la estructura programática ni el cumplimiento de metas
#	Servicios de vigilancia	27,197.00	-5,000.00	22,197.00		Se llevó a cabo una redistribución entre las partidas que conforman el gasto, conforme a las necesidades de operación de la Entidad. Esta situación no afectó la estructura programática ni el cumplimiento de metas
#	Servicios financieros y bancarios	12,006.06	4.54	12,010.60	11,152.90	Se llevó a cabo una redistribución entre las partidas que conforman el gasto, conforme a las necesidades de operación de la Entidad. Esta situación no afectó la estructura programática ni el cumplimiento de metas
#	Seguros de bienes patrimoniales	118,260.00	21,300.00	139,260.00	69,998.30	Se llevó a cabo una redistribución entre las partidas que conforman el gasto, conforme a las necesidades de operación de la Entidad. Esta situación no afectó la estructura programática ni el cumplimiento de metas
#	Mantenimiento y conservación de inmuebles	119,500.00	-86,000.00	33,500.00	7,046.00	Se realizó una reducción presupuestal en esta partida, para redistribuir en otras en las cuales se debía ejercer el gasto, de conformidad con las necesidades de operación de la Entidad. Esta situación no afectó la estructura programática
#	Mantenimiento y conservación de mobiliario y equipo	0.00	2,252.80	2,252.80	1,252.80	Se llevó a cabo una redistribución entre las partidas que conforman el gasto, conforme a las necesidades de operación de la Entidad. Esta situación no afectó la estructura programática ni el cumplimiento de metas
#	Instalaciones	0.00	12,224.40	12,224.40	7,442.40	Se llevó a cabo una redistribución entre las partidas que conforman el gasto, conforme a las necesidades de operación de la Entidad. Esta situación no afectó la estructura programática ni el cumplimiento de metas


**PROCURADURÍA AMBIENTAL DEL ESTADO DE SONORA
ANÁLISIS A VARIACIONES PRESUPUESTALES AL 30 DE JUNIO DE 2019**

Partida	Ejercicio del Presupuesto por Capítulo del Gasto	Egresos Aprobado Anual (1)	Ampliaciones/ (Reducciones) (2)	Egresos Modificado Anual (3=1+2)	Egresos Devengado Acumulado	Justificación de variaciones
#	Mantenimiento y conservación de bienes informáticos	6,000.00	1,500.00	7,500.00	6,206.57	Se llevó a cabo una redistribución entre las partidas que conforman el gasto, conforme a las necesidades de operación de la Entidad. Esta situación no afecto la estructura programatica ni el cumplimiento de metas
#	Mantenimiento de equipo de transporte	143,053.70	-38984.45	103,079.25	41,051.87	Se realizó una reducción presupuestal en esta partida, para redistribuir en otras en las cuales se debía ejercer el gasto, de conformidad con las necesidades de operación de la Entidad. Esta situación no afecto la estructura programatica
#	Mantenimiento y conservación de maquinaria	12,791.85	18,304.35	31,096.00	18,096.00	Se llevó a cabo una redistribución entre las partidas que conforman el gasto, conforme a las necesidades de operación de la Entidad. Esta situación no afecto la estructura programatica ni el cumplimiento de metas
#	Pasajes aéreos	87,693.16	17,500.00	105,193.16	65,355.16	Se llevó a cabo una redistribución entre las partidas que conforman el gasto, conforme a las necesidades de operación de la Entidad. Esta situación no afecto la estructura programatica ni el cumplimiento de metas
#	Pasajes terrestres	12,800.00	3,300.00	15,300.00	8,628.16	Se llevó a cabo una redistribución entre las partidas que conforman el gasto, conforme a las necesidades de operación de la Entidad. Esta situación no afecto la estructura programatica ni el cumplimiento de metas
#	Viáticos en el país	151,000.00	21,500.00	172,500.00	103,487.29	La Secretaría de Hacienda nos autorizó una ampliación presupuestal para gastos de operación y fortalecer el área de Inspección y Vigilancia. Esta situación no afecto la estructura programatica ni el cumplimiento de metas
#	Gastos de camino	88,462.80	6,739.20	95,100.00	48,700.00	Se llevó a cabo una redistribución entre las partidas que conforman el gasto, conforme a las necesidades de operación de la Entidad. Esta situación no afecto la estructura programatica ni el cumplimiento de metas
#	Cuentas	11,531.54	-7,041.30	4,490.64	1,890.00	Se realizó una reducción presupuestal en esta partida, para redistribuir en otras en las cuales se debía ejercer el gasto, de conformidad con las necesidades de operación de la Entidad. Esta situación no afecto la estructura programatica
#	Costos de ceremonial	12,000.00	-9,000.00	3,000.00	0.00	Se realizó una reducción presupuestal en esta partida, para redistribuir en otras en las cuales se debía ejercer el gasto, de conformidad con las necesidades de operación de la Entidad. Esta situación no afecto la estructura programatica
#	Congresos y convenciones	0.00	650,800.00	650,900.00	650,800.00	La Secretaría de Hacienda nos autorizó una ampliación presupuestal para apoyo al programa de promoción ambiental y empresa verde, así como también redistribución presupuestal para ejercicio del gasto. Esta situación no afecto la estructura programatica ni el cumplimiento de metas

**PROCURADURIA AMBIENTAL DEL ESTADO DE SONORA
ANÁLISIS A VARIACIONES PRESUPUESTALES AL 30 DE JUNIO DE 2019**

Partida	Ejercicio del Presupuesto por Capítulo del Gasto	Egresos Aprobado Anual (1)	Ampliaciones/ (Reducciones) (2)	Egresos Modificado Anual (3-1+2)	Egresos Devengado Acumulado	Justificación de variaciones
#	Gastos de atención y promoción	62,500.00	75,678.02	142,178.02	108,012.11	Se llevó a cabo una redistribución entre las partidas que conforman el gasto, conforme a las necesidades de operación de la Entidad. Esta situación no afectó la estructura programática ni el cumplimiento de metas
#	Cirios impuestos y derechos	40,865.00	33,968.00	74,833.00	74,433.00	Se llevó a cabo una redistribución entre las partidas que conforman el gasto, conforme a las necesidades de operación de la Entidad. Esta situación no afectó la estructura programática ni el cumplimiento de metas


C.P. Miguel Ángel Muciffo Montiel
 Enc. Dir. Gral. de Administración y Finanzas
 Elaboró


Lic. José Jesús Rochán Morales
 Procurador Ambiental
 Autorizó

CLASIFICACIÓN ADMINISTRATIVA	FINANCIAL			PROGRAMA PRESUPUESTAL		POSICIÓN PRESUPUESTAL		FUENTE				PRESUPUESTO DE EJERCICIOS									
	Finidad	Función	Subfunción	Programa Presupuestal	Actividad o Proyecto	Tipo de Inversión	Servicio Personal por C.C. (gob.)	Clasificador por Objeto del Gasto (Partida del Gasto)	Tipo de Gasto (1 Gto Corriente, 2 Gto de Capital)	Año Año de origen del recurso	Tipo de Financiamiento (1 Gasto No Etiquetado, 2 Gasto Etiquetado)	Fuente de Financiamiento (Fondos, Estatal, Ingresos Propios)	Fondo (Aportaciones, Mutuos, Convenios, etc.) (AFSS, FACP, etc.)	Área y Ubicación Geográfica	Aprobado Anual	Ampliaciones / Reducciones	Modificado Anual	Comprometido Acumulado al Periodo	Devengado Acumulado al periodo	Ejercido Acumulado al periodo	Pagado Acumulado al periodo
4102000100	2	1	6	E213G18	196	A	1	29301	1	19	1	1	Z1	13	6,000.00	-3,000.00	3,000.00	0.00	0.00	0.00	0.00
4102000100	2	1	6	E213G18	196	A	1	29401	1	19	1	1	Z1	13	6,000.00	-2,000.00	4,000.00	599.00	599.00	599.00	599.00
4102000100	2	1	6	E213G18	196	A	1	29601	1	19	1	1	Z1	13	5,000.00	-2,500.00	2,500.00	0.00	0.00	0.00	0.00
4102000100	2	1	6	E213G18	196	A	1	29901	1	19	1	1	Z1	13	6,000.00	-3,500.00	2,500.00	469.00	469.00	469.00	469.00
4102000100	2	1	6	E213G18	196	A	1	31801	1	19	1	1	Z1	13	3,000.00	-1,500.00	1,500.00	140.00	140.00	140.00	140.00
4102000100	2	1	6	E213G18	196	A	1	32701	1	19	1	1	Z1	13	500.00	0.00	500.00	800.03	800.03	800.03	800.03
4102000100	2	1	6	E213G18	196	A	1	33101	1	19	1	1	Z1	13	220,000.00	40,000.00	260,000.00	223,494.75	121,413.96	121,413.96	121,413.96
4102000100	2	1	6	E213G18	196	A	1	34101	1	19	1	1	Z1	13	2,400.00	-1,000.00	1,400.00	542.30	542.30	542.30	542.30
4102000100	2	1	6	E213G18	196	A	1	35101	1	19	1	1	Z1	13	71,500.00	-60,000.00	11,500.00	7,046.00	7,046.00	7,046.00	7,046.00
4102000100	2	1	6	E213G18	196	A	1	35301	1	19	1	1	Z1	13	0.00	6,000.00	6,000.00	3,220.00	3,220.00	3,220.00	3,220.00
4102000100	2	1	6	E213G18	196	A	1	35501	1	19	1	1	Z1	13	1,682.00	0.00	1,682.00	1,682.00	1,682.00	1,682.00	1,682.00
4102000100	2	1	6	E213G18	196	A	1	37101	1	19	1	1	Z1	13	30,000.00	-16,000.00	14,000.00	1,682.00	1,682.00	1,682.00	1,682.00
4102000100	2	1	6	E213G18	196	A	1	37201	1	19	1	1	Z1	13	70,000.00	-25,000.00	45,000.00	5,038.93	5,038.93	5,038.93	5,038.93
4102000100	2	1	6	E213G18	196	A	1	37501	1	19	1	1	Z1	13	11,750.00	0.00	11,750.00	6,450.74	6,450.74	6,450.74	6,450.74
4102000100	2	1	6	E213G18	196	A	1	37502	1	19	1	1	Z1	13	30,000.00	3,000.00	22,000.00	11,592.00	11,592.00	11,592.00	11,592.00
4102000100	2	1	6	E213G18	196	A	1	37901	1	19	1	1	Z1	13	9,000.00	-2,000.00	7,000.00	4,100.00	4,100.00	4,100.00	4,100.00
4102000100	2	1	6	E213G18	196	A	1	38101	1	19	1	1	Z1	13	12,000.00	-9,000.00	3,000.00	1,084.00	1,084.00	1,084.00	1,084.00
4102000100	2	1	6	E213G18	196	A	1	38501	1	19	1	1	Z1	13	30,000.00	50,000.00	80,000.00	53,997.45	53,997.45	53,997.45	53,997.45
4102000100	2	1	6	E213G18	196	A	1	51101	1	19	1	1	Z1	13	20,000.00	0.00	20,000.00	3,399.15	3,399.15	3,399.15	3,399.15
4102000100	2	1	6	E213G18	196	A	1	51501	1	19	1	1	Z1	13	10,000.00	0.00	10,000.00	7,830.00	7,830.00	7,830.00	7,830.00
4102000700	2	1	6	E213G18	287	A	1	11301	1	19	1	1	AO	13	198,459	0.00	198,459	86,837.56	86,837.56	86,837.56	86,837.56
4102000700	2	1	5	E213G18	287	A	1	11306	1	19	1	1	AO	13	225,000	0.00	225,000	130,591.06	130,591.06	130,591.06	130,591.06
4102000700	2	1	6	E213G18	287	A	1	11307	1	19	1	1	AO	13	94,000	0.00	94,000	41,542.16	41,542.16	41,542.16	41,542.16
4102000700	2	1	6	E213G18	287	A	1	13101	1	19	1	1	AO	13	65,000	0.00	65,000	27,694.84	27,694.84	27,694.84	27,694.84
4102000700	2	1	6	E213G18	287	A	1	13201	1	19	1	1	AO	13	151,282.24	0.00	151,282.24	80,641.12	80,641.12	80,641.12	80,641.12
4102000700	2	1	6	E213G18	287	A	1	13202	1	19	1	1	AO	13	11,930	0.00	11,930	0	0	0	0
4102000700	2	1	6	E213G18	287	A	1	14102	1	19	1	1	AO	13	7,000	0.00	7,000	0	0	0	0
4102000700	2	1	6	E213G18	287	A	1	14103	1	19	1	1	AO	13	41,04	15.96	41,04	15.96	15.96	15.96	15.96
4102000700	2	1	6	E213G18	287	A	1	14104	1	19	1	1	AO	13	336.96	71.58	336.96	71.58	71.58	71.58	71.58
4102000700	2	1	6	E213G18	287	A	1	14106	1	19	1	1	AO	13	3,594	1,622.72	3,594	1,622.72	1,622.72	1,622.72	1,622.72
4102000700	2	1	6	E213G18	287	A	1	14107	1	19	1	1	AO	13	12,265.7	64,905.6	12,265.7	64,905.6	64,905.6	64,905.6	64,905.6
4102000700	2	1	6	E213G18	287	A	1	14109	1	19	1	1	AO	13	7302	3,245.34	7302	3,245.34	3,245.34	3,245.34	3,245.34
4102000700	2	1	6	E213G18	287	A	1	14202	1	19	1	1	AO	13	98,411	43,811.28	98,411	43,811.28	43,811.28	43,811.28	43,811.28
4102000700	2	1	6	E213G18	287	A	1	14202	1	19	1	1	AO	13	365,06	162,264	365,06	162,264	162,264	162,264	162,264

[Handwritten signature]

[Handwritten signature]

CLASIFICACIÓN ADMINISTRATIVA	Finalidad			Función			Subfunción			Programa Presupuestal			Actividad o Proyecto			Tipo de Beneficio			Servicio Personal por Categoría			Clasificador por Objeto del Gasto (Partido del Gasto)			Tipo de Gasto (1 Gto Corriente, 2 Gto de Capital)			Año Año de origen del recurso			Tipo de Financiamiento (1-Gasto No Financiado, 2 Gto de Equitativo)			Fuente de Financiamiento (Federal, Estatal, Ingresos Propios)			Fondo (Apertura Múltiple Convencional y (Alternativa) FASB, FASP, etc)			Área y/o Ubicación Geográfica			Aprobado Anual			Ampliaciones / Reducciones			Modificado Anual			Comprometido Acumulado al Periodo			Devengado Acumulado al periodo			Ejercido Acumulado al periodo			Pagado Acumulado al periodo		
	Finalidad	Función	Subfunción	Programa Presupuestal	Actividad o Proyecto	Tipo de Beneficio	Servicio Personal por Categoría	Clasificador por Objeto del Gasto (Partido del Gasto)	Tipo de Gasto (1 Gto Corriente, 2 Gto de Capital)	Año Año de origen del recurso	Tipo de Financiamiento (1-Gasto No Financiado, 2 Gto de Equitativo)	Fuente de Financiamiento (Federal, Estatal, Ingresos Propios)	Fondo (Apertura Múltiple Convencional y (Alternativa) FASB, FASP, etc)	Área y/o Ubicación Geográfica	Aprobado Anual	Ampliaciones / Reducciones	Modificado Anual	Comprometido Acumulado al Periodo	Devengado Acumulado al periodo	Ejercido Acumulado al periodo	Pagado Acumulado al periodo																																										
4102000100	2	1	6	E213G18	196	1	A	15901	1	19	1	AO	13	191595		191595	115131.27	115131.27	115131.27	115131.27																																											
4102000100	2	1	6	E213G18	196	1	A	21101	1	19	1	AO	13	14166.92	-12000	2166.92	246.1	246.1	246.1	246.1																																											
4102000100	2	1	6	E213G18	196	1	A	21201	1	19	1	AO	13	14217.88	-4000	10217.88	4604.48	4604.48	4604.48	4604.48																																											
4102000100	2	1	6	E213G18	196	1	A	21501	1	19	1	AO	13	60		60	18	18	18	18																																											
4102000100	2	1	6	E213G18	196	1	A	21601	1	19	1	AO	13	5960.8	5039.2	11000	4789.77	4789.77	4789.77	4789.77																																											
4102000100	2	1	6	E213G18	196	1	A	21801	1	19	1	AO	13	8750	-5000	3750	2290	2290	2290	2290																																											
4102000100	2	1	6	E213G18	196	1	A	22101	1	19	1	AO	13	3000	1550	4550	2980.81	2980.81	2980.81	2980.81																																											
4102000100	2	1	6	E213G18	196	1	A	22106	1	19	1	AO	13	5982.14		5982.14	2779.9	2779.9	2779.9	2779.9																																											
4102000100	2	1	6	E213G18	196	1	A	22301	1	19	1	AO	13	0	315	315	174.89	174.89	174.89	174.89																																											
4102000100	2	1	6	E213G18	196	1	A	24601	1	19	1	AO	13	6115	-5000	1115	105.9	105.9	105.9	105.9																																											
4102000100	2	1	6	E213G18	196	1	A	26101	1	19	1	AO	13	26540.75	61599.14	88129.89	48129.89	48129.89	44730.79	44730.79																																											
4102000100	2	1	6	E213G18	196	1	A	29601	1	19	1	AO	13	0	6560	6560	3560	3560	3560	3560																																											
4102000100	2	1	6	E213G18	196	1	A	29901	1	19	1	AO	13	1440		1440	490.62	490.62	490.62	490.62																																											
4102000100	2	1	6	E213G18	196	1	A	31401	1	19	1	AO	13	42000		42000	21341.11	21341.11	21341.11	21341.11																																											
4102000100	2	1	6	E213G18	196	1	A	32201	1	19	1	AO	13	548239.2		548239.2	27419.6	27419.6	27419.6	27419.6																																											
4102000100	2	1	5	E213G18	196	1	A	32901	1	19	1	AO	13	7000		7000	3465.27	3465.27	3328.16	3328.16																																											
4102000100	2	1	5	E213G18	196	1	A	33101	1	19	1	AO	13	26000		26000	81780	81780	81780	81780																																											
4102000100	2	1	6	E213G18	196	1	A	33801	1	19	1	AO	13	16937	14767.49	17377.49	16997	16997	16997	16997																																											
4102000100	2	1	5	E213G18	196	1	A	34101	1	19	1	AO	13	5005.06	1004.54	10610.6	10610.6	10610.6	10610.6	10610.6																																											
4102000100	2	1	5	E213G18	196	1	A	34501	1	19	1	AO	13	3192.87	9500	31632.87	16131.87	16131.87	16131.87	16131.87																																											
4102000100	2	1	5	E213G18	196	1	A	35301	1	19	1	AO	13	0	6224.4	6224.4	4224.4	4224.4	4224.4	4224.4																																											
4102000100	2	1	5	E213G18	196	1	A	35501	1	19	1	AO	13	5000	2560.14	5560.14	2638.08	2638.08	2638.08	2638.08																																											
4102000100	2	1	6	E213G18	196	1	A	35701	1	19	1	AO	13	12791.65	18304.35	31096	18096	18096	18096	18096																																											
4102000100	2	1	6	E213G18	196	1	A	37101	1	19	1	AO	13	5317	19084	24401	12561	12561	12561	12561																																											
4102000100	2	1	6	E213G18	196	1	A	37201	1	19	1	AO	13	750	300	550	242.45	242.45	242.45	242.45																																											
4102000100	2	1	6	E213G18	196	1	A	37301	1	19	1	AO	13	10000	11162	21562	12762	12762	12762	12762																																											
4102000100	2	1	6	E213G18	196	1	A	37502	1	19	1	AO	13	7150.8	3239.2	10400	4100	4100	4100	4100																																											
4102000100	2	1	6	E213G18	196	1	A	37901	1	19	1	AO	13	700	458.7	1158.7	574	574	574	574																																											
4102000100	2	1	5	E213G18	196	1	A	38501	1	19	1	AO	13	30000	25678.02	57678.02	50928.02	50928.02	50928.02	50928.02																																											
4102000100	2	1	5	E213G18	196	1	A	39202	1	19	1	AO	13	43855	6000	48855	57706	57706	57706	57706																																											
															16,661,824.00	-6,678,621.80	18,340,445.80	11,703,096.22	9,924,187.23	9,834,864.23	9,823,623.23																																										

CLASIFICACIÓN ADMINISTRATIVA	ÁREA REGIONAL				POSICIÓN PRESUPUESTARIA				FONDO				PRESUPUESTO DE EGRESOS									
	Finalidad	Función	Subfunción	Programa	Actividad o Proyecto	Tipo de Bien	Servicio Permisivo por Capital	Clasificador por Objeto del Gasto (Partida del Gasto)	Tipo de Gasto (1 Gto Corriente, 2 Gto de Capital)	Año	Tipo de Financiamiento (1 Gasto No Especificado, 2 Gasto Especificado)	Fuente de Financiamiento (F. Estatal, E. Local, Ingresos Propios)	Fondo (Aportaciones Federales, Convenios, etc.) (AFAS, FASP, etc.)	Área y/o Ubicación Geográfica	Aprobado Anual	Ampliaciones / Reducciones	Modificado Anual	Comprometido Acumulado al Periodo	Devengado Acumulado al periodo	Ejercido Acumulado al periodo	Pagado Acumulado al periodo	
4102000700	2	1	6	E213G18	287	1	A	14303	1	19	1	AO	13	118000			118000	50808.1	50808.1	50808.1	50808.1	
4102000700	2	1	6	E213G18	287	1	A	14402	1	19	1	AO	13	528			528	264	264	264	264	
4102000700	2	1	6	E213G18	287	1	A	14403	1	19	1	AO	13	258			258	43	43	43	43	
4102000700	2	1	6	E213G18	287	1	A	14404	1	19	1	AO	13	16540.96	16540.96	16540.96	16540.96	16540.96	16540.96	16540.96	16540.96	
4102000700	2	1	6	E213G18	287	1	A	15101	1	19	1	AO	13	42849.2	42849.2	42849.2	23273.15	23273.15	23273.15	23273.15	23273.15	
4102000700	2	1	6	E213G18	287	1	A	15901	1	19	1	AO	13	81705.5	81705.5	81705.5	38902.04	38902.04	38902.04	38902.04	38902.04	
4102000700	2	1	6	E213G18	287	1	A	21101	1	19	1	AO	13	7901	7901	10401	5998.82	5998.82	5998.82	5998.82	5998.82	
4102000700	2	1	6	E213G18	287	1	A	21201	1	19	1	AO	13	2400	2400	5400	4200	4200	4200	4200	4200	
4102000700	2	1	6	E213G18	287	1	A	21801	1	19	1	AO	13	1298	1298	1298	1298	1298	1298	1298	1298	
4102000700	2	1	6	E213G18	287	1	A	22101	1	19	1	AO	13	5350	4014.86	9364.86	8364.86	8364.86	8364.86	8364.86	8364.86	
4102000700	2	1	6	E213G18	287	1	A	26101	1	19	1	AO	13	23800	23800	23800	15226.72	15226.72	14426.72	14426.72	14426.72	
4102000700	2	1	6	E213G18	287	1	A	29401	1	19	1	AO	13	200	200	200	107.9	107.9	107.9	107.9	107.9	
4102000700	2	1	6	E213G18	287	1	A	29901	1	19	1	AO	13	800	800	800	0	0	0	0	0	
4102000700	2	1	6	E213G18	287	1	A	32301	1	19	1	AO	13	5000	5000	5000	2606.43	2606.43	2328.02	2328.02	2328.02	
4102000700	2	1	6	E213G18	287	1	A	34501	1	19	1	AO	13	9180.48	9180.48	9180.48	5099.48	5099.48	5099.48	5099.48	5099.48	
4102000700	2	1	6	E213G18	287	1	A	35201	1	19	1	AO	13	0	2252.8	2252.8	1252.8	1252.8	1252.8	1252.8	1252.8	
4102000700	2	1	6	E213G18	287	1	A	35501	1	19	1	AO	13	3649.93	3649.93	10602.05	1133.2	1133.2	1133.2	1133.2	1133.2	
4102000600	2	1	6	E213G18	287	1	A	11301	1	19	1	AO	13	285000	285000	326397.28	326397.28	162364.1	162364.1	162364.1	162364.1	
4102000600	2	1	6	E213G18	287	1	A	11306	1	19	1	AO	13	127127	127127	326397.28	162364.1	162364.1	162364.1	162364.1	162364.1	
4102000600	2	1	6	E213G18	287	1	A	11307	1	19	1	AO	13	85088	85088	285000	162775.6	162775.6	162775.6	162775.6	162775.6	
4102000600	2	1	6	E213G18	287	1	A	11310	1	19	1	AO	13	4425	4425	285000	63644.95	63644.95	63644.95	63644.95	63644.95	
4102000600	2	1	6	E213G18	287	1	A	13101	1	19	1	AO	13	6000	6000	4425	2212.2	2212.2	2212.2	2212.2	2212.2	
4102000600	2	1	6	E213G18	287	1	A	13201	1	19	1	AO	13	7500	7500	6000	0	0	0	0	0	0
4102000600	2	1	6	E213G18	287	1	A	14102	1	19	1	AO	13	5472	5472	7500	27.36	27.36	27.36	27.36	27.36	
4102000600	2	1	6	E213G18	287	1	A	14103	1	19	1	AO	13	438.8	438.8	5472	120.4	120.4	120.4	120.4	120.4	
4102000600	2	1	6	E213G18	287	1	A	14104	1	19	1	AO	13	5860	5860	438.8	2733.07	2733.07	2733.07	2733.07	2733.07	
4102000600	2	1	6	E213G18	287	1	A	14106	1	19	1	AO	13	202780.7	202780.7	5860	109321.82	109321.82	109321.82	109321.82	109321.82	
4102000600	2	1	6	E213G18	287	1	A	14107	1	19	1	AO	13	11218	11218	202780.7	5466.14	5466.14	5466.14	5466.14	5466.14	
4102000600	2	1	6	E213G18	287	1	A	14108	1	19	1	AO	13	23000	23000	11218	11076	11076	11076	11076	11076	
4102000600	2	1	6	E213G18	287	1	A	14109	1	19	1	AO	13	154380	154380	23000	73792.23	73792.23	73792.23	73792.23	73792.23	
4102000600	2	1	6	E213G18	287	1	A	14202	1	19	1	AO	13	57796	57796	154380	27330.48	27330.48	27330.48	27330.48	27330.48	
4102000600	2	1	6	E213G18	287	1	A	14303	1	19	1	AO	13	198000	198000	57796	92923.5	92923.5	92923.5	92923.5	92923.5	
4102000600	2	1	6	E213G18	287	1	A	14402	1	19	1	AO	13	1056	1056	198000	528	528	528	528	528	
4102000600	2	1	6	E213G18	287	1	A	14403	1	19	1	AO	13	516	516	1056	86	86	86	86	86	

Handwritten mark resembling a stylized 'V' or '7'.

Handwritten signature or initials.

Handwritten mark resembling a stylized 'V' or '7'.

Clasificación Administrativa	Finalidad			Función			Subfunción			Programa (Pr. Operativo)			Actividad Proyecto			Tipo de Ejecución			Sistema Personal por Categoría			Clasificador por Objeto del Gasto (Partida del Gasto)			Tipo de Gasto (1 Gto Corriente, 2 Gto de Capital)			Año de origen del recurso			Tipo de Financiamiento (1 Gasto no Etiquetado, 2 Gasto Etiquetado)			Fuente de Financiamiento (Fed., Est., Ingresos, Prepro)			Fondo (Aportaciones Múltiples, Convenios, etc.) (FAS, FAC, etc)			Área y/o Ubicación Geográfica			Aprobado Anual			Ampliaciones / Reducciones			Modificado Anual			Comprometido Acumulado al Periodo			Devengado Acumulado al periodo			Ejercido Acumulado al periodo			Pagado Acumulado al periodo		
	Finalidad	Función	Subfunción	Programa (Pr. Operativo)	Actividad Proyecto	Tipo de Ejecución	Sistema Personal por Categoría	Clasificador por Objeto del Gasto (Partida del Gasto)	Tipo de Gasto (1 Gto Corriente, 2 Gto de Capital)	Año de origen del recurso	Tipo de Financiamiento (1 Gasto no Etiquetado, 2 Gasto Etiquetado)	Fuente de Financiamiento (Fed., Est., Ingresos, Prepro)	Fondo (Aportaciones Múltiples, Convenios, etc.) (FAS, FAC, etc)	Área y/o Ubicación Geográfica	Aprobado Anual	Ampliaciones / Reducciones	Modificado Anual	Comprometido Acumulado al Periodo	Devengado Acumulado al periodo	Ejercido Acumulado al periodo	Pagado Acumulado al periodo																																										
4102000300	2	1	6	E213G18	196	1	A	15101	1	19	1	AO	13	158120		158120	78768.9	78768.9	78768.9	78768.9																																											
4102000300	2	1	6	E213G18	196	1	A	15901	1	19	1	AO	13	293266.7		293266.7	196019.62	196019.62	196019.62	196019.62																																											
4102000300	2	1	6	E213G18	196	1	A	21101	1	19	1	AO	13	2800		2800	193.72	193.72	193.72	193.72																																											
4102000300	2	1	6	E213G18	196	1	A	21201	1	19	1	AO	13	2400	2000	4400	2273.46	2273.46	2273.46	2273.46																																											
4102000300	2	1	6	E213G18	196	1	A	21801	1	19	1	AO	13	5451	3781	9232	9933	9933	9933	9933																																											
4102000300	2	1	6	E213G18	196	1	A	22101	1	19	1	AO	13	3300	6254.24	9554.24	5754.24	5754.24	5754.24	5754.24																																											
4102000300	2	1	6	E213G18	196	1	A	26101	1	19	1	AO	13	50300	95049.9	145349.9	105056.59	105056.59	105056.59	99515.44																																											
4102000300	2	1	6	E213G18	196	1	A	29601	1	19	1	AO	13	0	10078.4	10078.4	6078.4	6078.4	6078.4	6078.4																																											
4102000300	2	1	6	E213G18	196	1	A	32301	1	19	1	AO	13	7000		7000	3928.16	3928.16	2791.05	2791.05																																											
4102000300	2	1	6	E213G18	196	1	A	33101	1	19	1	AO	13	0	200000	200000	58000	58000	58000	58000																																											
4102000300	2	1	6	E213G18	196	1	A	34501	1	19	1	AO	13	62687.05		62687.05	30009.35	30009.35	30009.35	30009.35																																											
4102000300	2	1	6	E213G18	196	1	A	35501	1	19	1	AO	13	11678.85	4500	16178.85	10843.97	10843.97	10843.97	10843.97																																											
4102000300	2	1	6	E213G18	196	1	A	37501	1	19	1	AO	13	15000	20000	35000	23418	23418	23418	23418																																											
4102000300	2	1	6	E213G18	196	1	A	37502	1	19	1	AO	13	13000	15000	28000	16900	16900	16900	16900																																											
4102000300	2	1	6	E213G18	196	1	A	37901	1	19	1	AO	13	831.94	500	1331.94	232	232	232	232																																											
4102000300	2	1	6	E213G18	196	1	A	39202	1	19	1	AO	13	0	27968	27968	27968	16727	16727	27968																																											
4102000500	2	1	6	E213G18	203	1	A	11301	1	19	1	AO	13	176972.5		176972.5	88486.05	88486.05	88486.05	88486.05																																											
4102000500	2	1	6	E213G18	203	1	A	11306	1	19	1	AO	13	198833.37		198833.37	125247.29	125247.29	125247.29	125247.29																																											
4102000500	2	1	6	E213G18	203	1	A	11307	1	19	1	AO	13	68000		68000	33865.32	33865.32	33865.32	33865.32																																											
4102000500	2	1	6	E213G18	203	1	A	11310	1	19	1	AO	13	46000		46000	22576.8	22576.8	22576.8	22576.8																																											
4102000500	2	1	6	E213G18	203	1	A	13101	1	19	1	AO	13	13273		13273	6636.39	6636.39	6636.39	6636.39																																											
4102000500	2	1	6	E213G18	203	1	A	13201	1	19	1	AO	13	7390		7390	0	0	0	0																																											
4102000500	2	1	6	E213G18	203	1	A	13202	1	19	1	AO	13	3695		3695	0	0	0	0																																											
4102000500	2	1	6	E213G18	203	1	A	14102	1	19	1	AO	13	27.36		27.36	13.68	13.68	13.68	13.68																																											
4102000500	2	1	6	E213G18	203	1	A	14103	1	19	1	AO	13	219.32		219.32	60.2	60.2	60.2	60.2																																											
4102000500	2	1	6	E213G18	203	1	A	14104	1	19	1	AO	13	3520		3520	1649.76	1649.76	1649.76	1649.76																																											
4102000500	2	1	6	E213G18	203	1	A	14106	1	19	1	AO	13	111574.5		111574.5	65993.16	65993.16	65993.16	65993.16																																											
4102000500	2	1	6	E213G18	203	1	A	14107	1	19	1	AO	13	6710		6710	3299.64	3299.64	3299.64	3299.64																																											
4102000500	2	1	6	E213G18	203	1	A	14108	1	19	1	AO	13	22152		22152	11076	11076	11076	11076																																											
4102000500	2	1	6	E213G18	203	1	A	14109	1	19	1	AO	13	89091		89091	44545.32	44545.32	44545.32	44545.32																																											
4102000500	2	1	6	E213G18	203	1	A	14202	1	19	1	AO	13	32997		32997	16498.32	16498.32	16498.32	16498.32																																											
4102000500	2	1	6	E213G18	203	1	A	14303	1	19	1	AO	13	107189		107189	56094.12	56094.12	56094.12	56094.12																																											
4102000500	2	1	6	E213G18	203	1	A	14402	1	19	1	AO	13	528		528	274.75	274.75	274.75	274.75																																											
4102000500	2	1	6	E213G18	203	1	A	14403	1	19	1	AO	13	258		258	43	43	43	43																																											
4102000500	2	1	6	E213G18	203	1	A	14404	1	19	1	AO	13	0	18312.2	18312.2	18312.2	18312.2	18312.2	18312.2																																											

Handwritten mark resembling a stylized 'A' or '7'.

Handwritten signature or initials.

Handwritten signature or initials.

CLASIFICACIÓN ADMINISTRATIVA	Financiamiento	Fuente	Subfunción	Programa Presupuestario	Unidad Ejecutora	Tipo de Ingreso	Servicio Personal por Contrato	Clasificación por Objeto del Gasto (Partida del Gasto)	Tipo de Gasto (1 Gto Corriente 2 Gto de Capital)	Año de origen del rubro	Tipo de Financiamiento (1 Gasto No Etiquetado, 2 Gasto Etiquetado)	Fuente de Financiamiento (Federal, Estatal, Ingresos Propios)	Fondo (Aportaciones Multiples, Convenios, etc.) (FAS, PAS, etc)	Área y/o Ubicación Geográfica	PRESUPUESTO DE EGRESOS							
															Presupuesto Presupuestaria	FONDO	Aprobado Anual	Ampliaciones / Reducciones	Modificado Anual	Comprometido Acumulado al Periodo	Devengado Acumulado al periodo	Ejercido Acumulado al periodo
4102000500	2	1	6	E213618	203	1	A	15101	1	19	1	1	AO	13	37988		37988	18963.47	18963.47	18963.47	18963.47	18963.47
4102000500	2	1	6	E213618	203	1	A	15901	1	19	1	1	AO	13	99000		99000	43926.96	43926.96	43926.96	43926.96	43926.96
4102000500	2	1	6	E213618	203	1	A	21101	1	19	1	1	AO	13	2400		2400	0	0	0	0	0
4102000500	2	1	6	E213618	203	1	A	21201	1	19	1	1	AO	13	2400		2400	0	0	0	0	0
4102000500	2	1	6	E213618	203	1	A	21801	1	19	1	1	AO	13	1200		1200	496	496	496	496	496
4102000500	2	1	6	E213618	203	1	A	22101	1	19	1	1	AO	13	0		1727.71	727.71	727.71	727.71	727.71	
4102000500	2	1	6	E213618	203	1	A	26101	1	19	1	1	AO	13	24000		24000	8196.91	8196.91	8196.91	7596.91	7596.91
4102000500	2	1	6	E213618	203	1	A	29801	1	19	1	1	AO	13	0		1783	783	783	783	783	783
4102000500	2	1	6	E213618	203	1	A	32301	1	19	1	1	AO	13	2500		4000	2500	2500	2328.02	2328.02	2328.02
4102000500	2	1	6	E213618	203	1	A	33603	1	19	1	1	AO	13	0		709.92	709.92	709.92	709.92	709.92	
4102000500	2	1	6	E213618	203	1	A	34501	1	19	1	1	AO	13	7039.56		500	4538.56	4538.56	4538.56	4538.56	4538.56
4102000500	2	1	5	E213618	203	1	A	35501	1	19	1	1	AO	13	1000		1455.41	1455.41	1455.41	1455.41	1455.41	
4102000500	2	1	6	E213618	203	1	A	37502	1	19	1	1	AO	13	6000		5000	1800	1800	1800	1800	
4102000500	2	1	6	E213618	203	1	A	38301	1	19	1	1	AO	13	0		550800	650800	650800	650800	650800	
4102000500	2	1	6	E213618	196	1	A	11301	1	19	1	1	AO	13	425063		425000	211576.33	211576.33	211576.33	211576.33	
4102000500	2	1	6	E213618	196	1	A	11306	1	19	1	1	AO	13	425000		425000	311343.49	311343.49	311343.49	311343.49	
4102000500	2	1	6	E213618	196	1	A	11307	1	19	1	1	AO	13	137894.76		137894.76	66410.62	66410.62	66410.62	66410.62	
4102000500	2	1	5	E213618	196	1	A	11310	1	19	1	1	AO	13	92260.08		92260.08	44273.84	44273.84	44273.84	44273.84	
4102000500	2	1	6	E213618	196	1	A	13101	1	19	1	1	AO	13	12000		12000	5999.4	5999.4	5999.4	5999.4	
4102000500	2	1	6	E213618	196	1	A	13201	1	19	1	1	AO	13	5540.16		5540.16	0	0	0	0	
4102000500	2	1	6	E213618	196	1	A	13202	1	19	1	1	AO	13	7386.89		7386.89	0	0	0	0	
4102000500	2	1	6	E213618	196	1	A	14102	1	19	1	1	AO	13	54.72		54.72	27.36	27.36	27.36	27.36	
4102000500	2	1	6	E213618	196	1	A	14103	1	19	1	1	AO	13	438.64		438.64	120.4	120.4	120.4	120.4	
4102000500	2	1	6	E213618	196	1	A	14104	1	19	1	1	AO	13	7492.32		7492.32	3750.52	3750.52	3750.52	3750.52	
4102000500	2	1	6	E213618	196	1	A	14106	1	19	1	1	AO	13	249741.5		249741.5	150019.35	150019.35	150019.35	150019.35	
4102000500	2	1	6	E213618	196	1	A	14107	1	19	1	1	AO	13	14984.4		14984.4	7500.93	7500.93	7500.93	7500.93	
4102000500	2	1	6	E213618	196	1	A	14108	1	19	1	1	AO	13	39904		29904	14952	14952	14952	14952	
4102000500	2	1	6	E213618	196	1	A	14109	1	19	1	1	AO	13	210289.76		210289.76	104692.76	104692.76	104692.76	104692.76	
4102000500	2	1	6	E213618	196	1	A	14202	1	19	1	1	AO	13	74922.5		74922.5	37526.27	37526.27	37526.27	37526.27	
4102000500	2	1	6	E213618	196	1	A	14303	1	19	1	1	AO	13	244220		244220	127516.2	127516.2	127516.2	127516.2	
4102000500	2	1	6	E213618	196	1	A	14402	1	19	1	1	AO	13	1056		1056	528	528	528	528	
4102000500	2	1	6	E213618	196	1	A	14403	1	19	1	1	AO	13	516		516	64.5	64.5	64.5	64.5	
4102000500	2	1	6	E213618	196	1	A	14404	1	19	1	1	AO	13	0		32341.31	32341.31	32341.31	32341.31	32341.31	
4102000500	2	1	6	E213618	196	1	A	15101	1	19	1	1	AO	13	67792		67792	33105.53	33105.53	33105.53	33105.53	

7

32

cupon

CLASIFICACIÓN ADMINISTRATIVA	ÁREA FUNCIONAL			POSICIÓN PRESUPUESTARIA			FONDO				PRESUPUESTO DE RECURSOS										
	Finalidad	Función	Subfunción	Programa Principal	Actividad Propiamente Dicha	Tipo de Beneficiario	Servicio Prestado por Categoría	Clasificador por Objeto del Gasto (Partida del Gasto)	Tipo de Gasto (1 Gto Corriente, 2 Gto de Capital)	Año de origen del recurso	Tipo de Financiamiento (1 Gasto No Esquejado, 2 Gasto Esquejado)	Fuente de Financiamiento (Federal, Estatal, Ingresos Propios)	Fondo (Aportaciones Múltiples, Convenios, etc.) (AFAS, FASP, etc)	Área y Ubicación Geográfica	Aprobado Anual	Ampliaciones / Reducciones	Modificado Anual	Comprometido Acumulado al periodo	Devengado Acumulado al periodo	Ejercido Acumulado al periodo	Pagado Acumulado al periodo
4102000700	2	1	6	E213G18	287	A	1	11306	1	19	1	1	Z1	13	180,000.00	60,000.00	240,000.00	177,562.16	97,531.08	97,531.08	97,531.08
4102000700	2	1	6	E213G18	287	A	1	12301	1	19	1	1	Z1	13	24,000.00	-19,000.00	5,000.00	3,200.00	3,200.00	3,200.00	3,200.00
4102000700	2	1	6	E213G18	287	A	1	15101	1	19	1	1	Z1	13	150,000.00	-120,000.00	30,000.00	0.00	0.00	0.00	0.00
4102000700	2	1	6	E213G18	287	A	1	21101	1	19	1	1	Z1	13	6,000.00	-4,000.00	2,000.00	878.00	878.00	878.00	878.00
4102000700	2	1	6	E213G18	287	A	1	26101	1	19	1	1	Z1	13	6,000.00	-3,000.00	9,000.00	4,730.01	4,730.01	4,730.01	4,730.01
4102000700	2	1	6	E213G18	287	A	1	33101	1	19	1	1	Z1	13	12,000.00	-3,000.00	9,000.00	5,778.98	5,778.98	5,778.98	5,778.98
4102000700	2	1	6	E213G18	287	A	1	35302	1	19	1	1	Z1	13	1,650,000.00	209,559.75	1,859,559.75	1,805,035.93	804,621.00	768,310.39	768,310.39
4102000700	2	1	6	E213G18	287	A	1	35501	1	19	1	1	Z1	13	2,463.15	1,500.00	3,963.15	2,669.72	2,669.72	2,669.72	2,669.72
4102000700	2	1	6	E213G18	287	A	1	37101	1	19	1	1	Z1	13	6,000.00	-3,000.00	3,000.00	1,624.00	1,624.00	1,624.00	1,624.00
4102000700	2	1	6	E213G18	287	A	1	37201	1	19	1	1	Z1	13	0.00	5,000.00	5,000.00	3,188.00	3,188.00	3,188.00	3,188.00
4102000700	2	1	6	E213G18	287	A	1	37501	1	19	1	1	Z1	13	9,750.00	3,000.00	3,000.00	1,935.00	1,935.00	1,935.00	1,935.00
4102000700	2	1	6	E213G18	287	A	1	37502	1	19	1	1	Z1	13	2,000.00	3,000.00	5,000.00	2,500.00	2,500.00	2,500.00	2,500.00
4102000700	2	1	6	E213G18	287	A	1	38501	1	19	1	1	Z1	13	500.00	4,000.00	4,500.00	3,086.64	3,086.64	3,086.64	3,086.64
4102000700	2	1	6	E213G18	287	A	1	51101	1	19	1	1	Z1	13	10,000.00	0.00	10,000.00	0.00	0.00	0.00	0.00
4102000700	2	1	6	E213G18	287	A	1	51501	1	19	1	1	Z1	13	20,000.00	0.00	20,000.00	0.00	0.00	0.00	0.00
4102000600	2	1	9	E213G18	287	A	1	11306	1	19	1	1	Z1	13	240,000.00	110,000.00	350,000.00	278,917.80	175,945.20	146,621.00	146,621.00
4102000600	2	1	6	E213G18	287	A	1	22101	1	19	1	1	Z1	13	4,800.00	2,000.00	6,800.00	4,601.30	4,601.30	4,601.30	4,601.30
4102000600	2	1	6	E213G18	287	A	1	24801	1	19	1	1	Z1	13	4,800.00	0.00	4,800.00	0.00	0.00	0.00	0.00
4102000600	2	1	6	E213G18	287	A	1	26101	1	19	1	1	Z1	13	4,800.00	10,000.00	14,800.00	26,415.16	26,415.16	26,415.16	26,415.16
4102000600	2	1	6	E213G18	287	A	1	29301	1	19	1	1	Z1	13	6,000.00	0.00	6,000.00	0.00	0.00	0.00	0.00
4102000600	2	1	6	E213G18	287	A	1	29901	1	19	1	1	Z1	13	2,400.00	0.00	2,400.00	0.00	0.00	0.00	0.00
4102000600	2	1	6	E213G18	287	A	1	33101	1	19	1	1	Z1	13	72,000.00	-45,000.00	27,000.00	0.00	0.00	0.00	0.00
4102000600	2	1	6	E213G18	287	A	1	35101	1	19	1	1	Z1	13	18,000.00	-10,000.00	8,000.00	0.00	0.00	0.00	0.00
4102000600	2	1	6	E213G18	287	A	1	35302	1	19	1	1	Z1	13	696.00	0.00	696.00	696.00	696.00	696.00	696.00
4102000600	2	1	6	E213G18	287	A	1	35501	1	19	1	1	Z1	13	18,000.00	-2,000.00	16,000.00	11,945.48	11,945.48	11,945.48	11,945.48
4102000600	2	1	6	E213G18	287	A	1	37501	1	19	1	1	Z1	13	36,000.00	-15,000.00	21,000.00	12,600.00	12,600.00	12,600.00	12,600.00
4102000600	2	1	6	E213G18	287	A	1	37502	1	19	1	1	Z1	13	18,000.00	-9,000.00	9,000.00	4,600.00	4,600.00	4,600.00	4,600.00
4102000600	2	1	6	E213G18	287	A	1	51501	1	19	1	1	Z1	13	20,000.00	0.00	20,000.00	0.00	0.00	0.00	0.00
4102000300	2	1	6	E213G18	196	A	1	11306	2	19	1	1	Z1	13	42,000.00	7,000.00	49,000.00	38,522.70	28,022.70	24,522.70	24,522.70
4102000300	2	1	6	E213G18	196	A	1	12301	2	19	1	1	Z1	13	28,800.00	0.00	28,800.00	0.00	0.00	0.00	0.00
4102000300	2	1	6	E213G18	196	A	1	21101	1	19	1	1	Z1	13	27,799.00	0.00	27,799.00	0.00	0.00	0.00	0.00
4102000300	2	1	6	E213G18	196	A	1	21201	1	19	1	1	Z1	13	3,600.00	-2,000.00	1,600.00	806.02	806.02	806.02	806.02
4102000300	2	1	6	E213G18	196	A	1	21801	1	19	1	1	Z1	13	1,701.00	1,500.00	3,201.00	1,701.00	1,701.00	1,701.00	1,701.00
4102000300	2	1	6	E213G18	196	A	1	22101	1	19	1	1	Z1	13	2,000.00	600.00	2,600.00	1,541.89	1,541.89	1,541.89	1,541.89

Handwritten mark resembling a stylized 'S' or '7'.

Handwritten signature or initials.

Handwritten signature or initials.

CLASIFICACION ADMINISTRATIVA	FINANCIACION			AREA PROGRAMAL		POSICION PRESUPUESTARIA		FUENTE				Aprobado Anual	Ampliaciones / Reducciones	Modificado Anual	Comprometido Acumulado al Periodo	Devengado Acumulado al periodo	Ejercido Acumulado al periodo	Pagado Acumulado al periodo		
	Finalidad	Función	Subfunción	Programa	Actividad o Proyecto	Clasificador por Objeto del Gasto (Partida del Gasto)	Tipo de Gasto (1 Gto Corriente, 2 Gto de Capital)	Año	Tipo de Financiamiento (1 Gto No Sujeción, 2 Gto Sujeción)	Fuente de Financiamiento (Federal, Estatal, Ingresos Propios)	Fondo (Agropecuario, Múltiple, Conversions, etc.) (FAS, FASB, etc)								Area y Ubicación Geográfica	
4102000300	2	1	6	E213618	196	A	1	22106	1	19	1	Z1	13	500.00		500.00	253.21	253.21	253.21	253.21
4102000300	2	1	6	E213618	196	A	1	26101	1	19	1	Z1	13	42,000.00	-8,000.00	34,000.00	18,283.80	18,283.80	18,283.80	18,283.80
4102000300	2	1	6	E213618	196	A	1	29901	1	19	1	Z1	13	4,800.00	-2,000.00	2,800.00	0.00	0.00	0.00	0.00
4102000300	2	1	6	E213618	196	A	1	33101	2	19	1	Z1	13	200,000.00	145,000.00	345,000.00	312,827.99	233,399.00	233,399.00	233,399.00
4102000300	2	1	6	E213618	196	A	1	33401	1	19	1	Z1	13	150,000.00	-130,000.00	20,000.00	0.00	0.00	0.00	0.00
4102000300	2	1	6	E213618	196	A	1	33801	1	19	1	Z1	13	10,200.00	-5,000.00	5,200.00	0.00	0.00	0.00	0.00
4102000300	2	1	6	E213618	196	A	1	35101	1	19	1	Z1	13	18,000.00	-10,000.00	8,000.00	0.00	0.00	0.00	0.00
4102000300	2	1	6	E213618	196	A	1	35302	1	19	1	Z1	13	116.00		116.00	116.00	116.00	116.00	116.00
4102000300	2	1	6	E213618	196	A	1	35501	1	19	1	Z1	13	60,000.00	-40,000.00	20,000.00	90.00	90.00	90.00	90.00
4102000300	2	1	6	E213618	196	A	1	37501	1	19	1	Z1	13	24,000.00	5,000.00	29,000.00	17,950.00	17,950.00	17,950.00	17,950.00
4102000300	2	1	6	E213618	196	A	1	37502	1	19	1	Z1	13	21,600.00	-5,000.00	16,600.00	8,700.00	8,700.00	8,700.00	8,700.00
4102000300	2	1	6	E213618	196	A	1	51501	1	19	1	Z1	13	20,000.00		20,000.00	0.00	0.00	0.00	0.00
4102000500	2	1	6	E213618	203	A	1	11306	1	19	1	Z1	13	42,000.00		42,000.00	42,000.00	21,000.00	21,000.00	21,000.00
4102000500	2	1	6	E213618	203	A	1	21101	1	19	1	Z1	13	6,000.00	-3,000.00	3,000.00	0.00	0.00	0.00	0.00
4102000500	2	1	6	E213618	203	A	1	21201	1	19	1	Z1	13	4,800.00	-2,000.00	2,800.00	0.00	0.00	0.00	0.00
4102000500	2	1	6	E213618	203	A	1	26101	1	19	1	Z1	13	6,000.00	-2,500.00	3,500.00	170.00	170.00	170.00	170.00
4102000500	2	1	6	E213618	203	A	1	29901	1	19	1	Z1	13	4,000.00	-2,000.00	2,000.00	0.00	0.00	0.00	0.00
4102000500	2	1	6	E213618	203	A	1	35101	1	19	1	Z1	13	12,000.00	-6,000.00	6,000.00	0.00	0.00	0.00	0.00
4102000500	2	1	6	E213618	203	A	1	35302	1	19	1	Z1	13	1,042.85		1,042.85	1,042.85	1,042.85	1,042.85	1,042.85
4102000500	2	1	6	E213618	203	A	1	35501	1	19	1	Z1	13	6,000.00	-3,000.00	3,000.00	0.00	0.00	0.00	0.00
4102000500	2	1	6	E213618	203	A	1	37501	1	19	1	Z1	13	5,000.00	-2,500.00	2,500.00	0.00	0.00	0.00	0.00
4102000500	2	1	6	E213618	203	A	1	37502	1	19	1	Z1	13	9,200.00	-6,000.00	3,200.00	0.00	0.00	0.00	0.00
4102000500	2	1	6	E213618	203	A	1	37501	1	19	1	Z1	13	5,000.00	-2,000.00	3,000.00	300.00	300.00	300.00	300.00
4102000500	2	1	6	E213618	203	A	1	37502	1	19	1	Z1	13	5,000.00		5,000.00	0.00	0.00	0.00	0.00
4102000500	2	1	6	E213618	203	A	1	11306	1	19	1	Z1	13	210,000.00	30,000.00	240,000.00	184,436.00	87,318.00	72,765.00	72,765.00
4102000100	2	1	6	E213618	196	A	1	15101	1	19	1	Z1	13	24,000.00	-12,000.00	12,000.00	0.00	0.00	0.00	0.00
4102000100	2	1	6	E213618	196	A	1	15901	1	19	1	Z1	13	18,000.00	-9,000.00	9,000.00	0.00	0.00	0.00	0.00
4102000100	2	1	6	E213618	196	A	1	21101	1	19	1	Z1	13	6,000.00	-4,000.00	2,000.00	70.50	70.50	70.50	70.50
4102000100	2	1	6	E213618	196	A	1	21201	1	19	1	Z1	13	6,000.00	-2,900.00	3,100.00	1,629.00	1,629.00	1,629.00	1,629.00
4102000100	2	1	6	E213618	196	A	1	21601	1	19	1	Z1	13	9,000.00	-5,000.00	4,000.00	2,018.04	2,018.04	2,018.04	2,018.04
4102000100	2	1	6	E213618	196	A	1	22101	1	19	1	Z1	13	8,000.00	-1,000.00	7,000.00	3,936.00	3,936.00	3,936.00	3,936.00
4102000100	2	1	6	E213618	196	A	1	22106	1	19	1	Z1	13	2,500.00	-1,200.00	1,300.00	763.60	763.60	763.60	763.60
4102000100	2	1	6	E213618	196	A	1	23401	1	19	1	Z1	13	15,500.00	-10,000.00	5,500.00	0.00	0.00	0.00	0.00
4102000100	2	1	6	E213618	196	A	1	24801	1	19	1	Z1	13	1,000.00		1,000.00	296.96	296.96	296.96	296.96
4102000100	2	1	6	E213618	196	A	1	26101	1	19	1	Z1	13	40,000.00	-27,000.00	13,000.00	6,839.75	6,839.75	6,839.75	6,839.75
4102000100	2	1	6	E213618	196	A	1	29101	1	19	1	Z1	13	3,500.00	-1,500.00	2,000.00	0.00	0.00	0.00	0.00

7

[Handwritten signature]