

ACUSE



Gobierno del Estado de Sonora



Oficio No. 412/2019

Hermosillo, Sonora a 8 de octubre de 2019

"2019: Año de la Megarregión Sonora-Arizona"

"2019: Año del combate a la corrupción"

C.P. GUSTAVO L. RODRIGUEZ LOZANO
SUBSECRETARIO DE EGRESOS
PRESENTE

En atención al oficio DGPYE-169/2019 recibido el pasado 23 de septiembre, adjunto la información generada por esta Entidad referente al tercer informe trimestral 2019.


Es importante destacar que para la elaboración de este informe, nos apegamos a la guía para la elaboración del informes trimestrales 2019 y los formatos Excel actualizados, los cuales bajamos del portal citado en su oficio (<https://hacienda.sonora.gob.mx/finanzas-publicas/rendicion-de-cuentas/documentos-de-apoyo/2019>)

Es importante citar que los archivos electrónicos (Excel y Word) fueron enviados al correo: **organismos@egresos.sonora.gob.mx**

Asimismo, hemos capturado en el Sistema de programación, presupuestación y seguimiento (SIPPSE), el cumplimiento de metas y objetivos al primer trimestre de 2019

Quedo a sus órdenes para cualquier aclaración y/o información adicional que se requiera.

ATENTAMENTE
SUFRAGIO EFECTIVO NO REELECCIÓN
EL PROCURADOR AMBIENTAL DEL ESTADO


LIC. JOSÉ JESÚS ROCHIN MORALES

RECEBIDO
08 OCT 2019
DIRECCIÓN GENERAL DE PLANEACIÓN Y EVALUACIÓN
RECEBIDO
08 OCT 2019
SUBSECRETARÍA DE EGRESOS

- c.c. C.P. Raúl Navarro Gallegos.- Secretario de Hacienda
- Ing. Ricardo Martínez Terrazas.- Secretario de Infraestructura y Desarrollo Urbano
- C.P. José René Estrada Félix.- Director General de Planeación y Evaluación
- Lic. Ramón Francisco León López.- Director General de Órgano de Control y Vigilancia de la Secretaría de la Contraloría

JJRM/MAMM



Formatos

Listado de Formatos ETCA "Evaluación Trimestral Contabilidad Armonizada"

I.- Información contable		
1	ETCA-I-01	Estado de Situación Financiera
2	ETCA-I-02	Estado de Situación Financiera-Detallado-LDF
3	ETCA-I-03	Estado de Actividades
4	ETCA-I-04	Estado de Variación en la Hacienda Pública
5	ETCA-I-05	Estado de Cambios en la Situación Financiera
6	ETCA-I-06	Estado de Flujos de Efectivo
7	ETCA-I-07	Estado Analítico del Activo
8	ETCA-I-08	Estado Analítico de la Deuda y Otros Pasivos
9	ETCA-I-09	Informe Analítico de la Deuda y Otros Pasivos-Detallado-LDF
10	ETCA-I-10	Informe Analítico de Obligaciones Diferentes de Financiamiento-LDF
11	ETCA-I-11	Informe sobre Pasivos Contingentes
12	ETCA-I-12	Notas a los Estados Financieros
II.- Información Presupuestaria		
13	ETCA-II-01	Estado Analítico de Ingresos
14	ETCA-II-02	Estado Analítico de Ingresos Detallado-LDF
15	ETCA-II-03	Conciliación entre los Ingresos Presupuestarios y Contables
16	ETCA-II-04	Estado Analítico del Ejercicio Presupuesto de Egresos
17	ETCA-II-05	Estado Analítico del Ejercicio Presupuesto de Egresos Detallado-LDF Clasificación Por Objeto del Gasto
18	ETCA-II-06	Estado Analítico del Ejercicio Presupuesto de Egresos Clasificación Económica (Por Tipo de Gasto)
19	ETCA-II-07	Estado Analítico del Ejercicio Presupuesto de Egresos Por Unidad Administrativa
20	ETCA-II-08	Estado Analítico del Ejercicio Presupuesto de Egresos Detallado-LDF Por Unidad Administrativa
21	ETCA-II-09	Estado Analítico del Ejercicio Presupuesto de Egresos Clasificación Administrativa, Por Poderes
22	ETCA-II-10	Estado Analítico del Ejercicio Presupuesto de Egresos Clasificación Administrativa, Por tipo de Organismo o Entidad Paraestatal
23	ETCA-II-11	Estado Analítico del Ejercicio Presupuesto de Egresos Clasificación Funcional (Finalidad y Función)
24	ETCA-II-12	Estado Analítico del Ejercicio Presupuesto de Egresos -Detallado-LDF Clasificación Funcional (Finalidad y Función)
25	ETCA-II-13	Estado Analítico del Ejercicio Presupuesto de Egresos Por Partida del Gasto
26	ETCA-II-14	Estado Analítico del Ejercicio Presupuesto de Egresos - Detallado-LDF (Clasificación de Servicios Personales por Categoría)
27	ETCA-II-15	Conciliación entre los Egresos Presupuestarios y los Gastos Contables
28	ETCA-II-16	Endeudamiento Neto
29	ETCA-II-17	Intereses de la Deuda
III.- Información Programática		

30	ETCA-III-01	Gasto por Categoría Programática
31	ETCA-III-02	Gasto por Programa Presupuestario (NO APLICA)
32	ETCA-III-03	Gasto por Proyectos de Inversión
33	ETCA-III-04	Informe de Avance Programático
34	ETCA-III-05	Matriz de Indicadores de Resultados
IV.- Información Complementaria-Anexos.		
35	ETCA-IV-01	Indicadores de Postura Fiscal
36	ETCA-IV-02	Balance Presupuestario-LDF
37	ETCA-IV-03	Relación de Cuentas Bancarias Productivas Específicas
38	ETCA-IV-04	Relación de Bienes que Componen su Patrimonio (SEGUNDO TRIMESTRE y CUENTA PÚBLICA)
39	ETCA-IV-05	Relación de esquemas bursátiles y de coberturas financieras (SOLO EN CUENTA PÚBLICA)
40	Anexo	Análisis de variaciones Programático-Presupuestal
41	Anexo	Anexo de Avance Presupuestal
42	Anexo	Anexo Bancos

JR

Sistema Estatal de Evaluación
Estado de Situación Financiera
PROCURADURIA AMBIENTAL DEL ESTADO DE SONORA
Al 30 de Septiembre de 2019


ETCA-I-01


(PESOS)

TRIMESTRE: TERCERO

ACTIVO	2019	2018	PASIVO	2019	2018
Activo Circulante			Pasivo Circulante		
Efectivo y Equivalentes	567,828.08	995,458.03	Cuentas por Pagar a Corto Plazo	908,213.96	964,507.59
Derechos a Recibir Efectivo o Equivalentes	252,066.43	124,706.65	Documentos por Pagar a Corto Plazo	-	-
Derechos a Recibir Bienes o Servicios	-	-	- Porción a Corto Plazo de la Deuda Pública a Largo Plazo	-	-
Inventarios	-	-	Títulos y Valores a Corto Plazo	-	-
Almacenes	-	-	Pasivos Diferidos a Corto Plazo	-	-
Estimación por Pérdida o Deterioro de Activos Circulantes	-	-	Fondos y Bienes de Terceros en Garantía y/o Administración a Corto Plazo	-	-
Otros Activos Circulantes	-	-	Provisiones a Corto Plazo	-	-
			Otros Pasivos a Corto Plazo	-	-
Total de Activos Circulantes	819,894.51	1,120,164.68	Total de Pasivos Circulantes	908,213.96	964,507.59
Activo No Circulante			Pasivo No Circulante		
Inversiones Financieras a Largo Plazo	-	-	Cuentas por Pagar a Largo Plazo	-	-
Derechos a Recibir Efectivo o Equivalentes a Largo Plazo	-	-	Documentos por Pagar a Largo Plazo	-	-
Bienes Inmuebles, Infraestructura y Construcciones en Proceso	-	-	Deuda Pública a Largo Plazo	-	-
Bienes Muebles	6,024,425.63	6,454,640.02	Pasivos Diferidos a Largo Plazo	-	-
Activos Intangibles	220,076.40	28,676.40	Fondos y Bienes de Terceros en Garantía y/o en Administración a Largo Plazo	-	-
Depreciación, Deterioro y Amortización Acumulada de Bienes	-	-	Provisiones a Largo Plazo	-	-
Activos Diferidos	-	-			
Estimación por Pérdida o Deterioro de Activos no Circulantes	-	-			
Otros Activos no Circulantes	28,620.00	28,620.00			
Total de Activos No Circulantes	949,034.06	1,140,177.69	Total de Pasivos No Circulantes	-	-
Total de Activos	1,768,928.57	2,260,342.37	Total de Pasivo	908,213.96	964,507.59
			Hacienda Pública/Patrimonio		
			Hacienda Pública/Patrimonio Contribuido	4,729,667.13	4,729,667.13
			Aportaciones	4,729,667.13	4,729,667.13
			Donaciones de Capital	-	-
			Actualización de la Hacienda Pública/Patrimonio	-	-
			Hacienda Pública/Patrimonio Generado	3,868,952.52	3,433,832.35
			Resultados del Ejercicio (Ahorro/ Desahorro)	636,673.61	7,860.61
			Resultados de Ejercicios Anteriores	3,232,278.91	3,441,692.96
			Revalúos	-	-
			Reservas	-	-
			Rectificaciones de Resultados de Ejercicios Anteriores	-	-
			Exceso o Insuficiencia en la Actualización de la Hacienda Pública/Patrimonio	-	-
			Resultado por Posición Monetaria	-	-
			Resultado por Tenencia de Activos no Monetarios	-	-
			Total Hacienda Pública/Patrimonio	860,714.61	1,295,834.78
			Total de Pasivo y Hacienda Pública/Patrimonio	1,768,928.57	2,260,342.37

"Bajo protesta de decir verdad declaramos que los Estados Financieros y sus Notas, son razonablemente correctos y son responsabilidad del emisor"


C.P. Miguel Ángel Muciño Montiel
Área de Administración y Finanzas
Elaboró


Lic. José Jesús Rochín Morales
Procurador Ambiental del Estado de Sonora
Autorizó

Celdas Protegidas

Sistema Estatal de Evaluación
Estado de Situación Financiera - Detallado - LDF
PROCURADURIA AMBIENTAL DEL ESTADO DE SONORA
Al 31 de Diciembre de 2018 y al 30 de Septiembre de 2019 (b)
(PESOS)

ETCA-I-02

TRIMESTRE: TERCERO

Concepto (c)	2019	31 de diciembre de 2018	Concepto (c)	2019	31 de diciembre de 2018
ACTIVO			PASIVO		
Activo Circulante			Activo Circulante		
a. Efectivo y Equivalentes (a=a1+a2+a3+a4+a5+a6+a7)	567,828.08	995,458.03	a. Cuentas por Pagar a Corto Plazo (a=a1+a2+a3+a4+a5+a6+a7+a8+a9)	908,213.96	964,507.00
a1) Efectivo	7,000.00	-	a1) Servicios Personales por Pagar a Corto Plazo	47,377.20	487,381.00
a2) Bancos/Tesorería	560,828.08	995,458.03	a2) Proveedores por Pagar a Corto Plazo	142,903.11	33,463.00
a3) Bancos/Dependencias y Otros	-	-	a3) Contratistas por Obras Públicas por Pagar a Corto Plazo	-	-
a4) Inversiones Temporales (Hasta 3 meses)	-	-	a4) Participaciones y Aportaciones por Pagar a Corto Plazo	-	-
a5) Fondos con Afectación Específica	-	-	a5) Transferencias Otorgadas por Pagar a Corto Plazo	-	-
a6) Depósitos de Fondos de Terceros en Garantía y/o Administración	-	-	a6) Intereses, Comisiones y Otros Gastos de la Deuda Pública por Pagar a Corto Plazo	-	-
a7) Otros Efectivos y Equivalentes	-	-	a7) Retenciones y Contribuciones por Pagar a Corto Plazo	368,450.85	292,113.00
b. Derechos a Recibir Efectivo o Equivalentes (b=b1+b2+b3+b4+b5+b6+b7)	252,066.43	124,706.65	a8) Devoluciones de la Ley de Ingresos por Pagar a Corto Plazo	-	-
b1) Inversiones Financieras de Corto Plazo	-	-	a9) Otras Cuentas por Pagar a Corto Plazo	349,482.80	151,550.00
b2) Cuentas por Cobrar a Corto Plazo	94,234.69	91,397.87	b. Documentos por Pagar a Corto Plazo (b=b1+b2+b3)	-	-
b3) Deudores Diversos por Cobrar a Corto Plazo	157,831.74	32,907.86	b1) Documentos Comerciales por Pagar a Corto Plazo	-	-
b4) Ingresos por Recuperar a Corto Plazo	-	400.92	b2) Documentos con Contratistas por Obras Públicas por Pagar a Corto Plazo	-	-
b5) Deudores por Anticipos de la Tesorería a Corto Plazo	-	-	b3) Otros Documentos por Pagar a Corto Plazo	-	-
b6) Préstamos Otorgados a Corto Plazo	-	-	c. Porción a Corto Plazo de la Deuda Pública a Largo Plazo (c=c1+c2)	-	-
b7) Otros Derechos a Recibir Efectivo o Equivalentes a Corto Plazo	-	-	c1) Porción a Corto Plazo de la Deuda Pública	-	-
c. Derechos a Recibir Bienes o Servicios (c=c1+c2+c3+c4+c5)	-	-	c2) Porción a Corto Plazo de Arrendamiento Financiero	-	-
c1) Anticipo a Proveedores por Adquisición de Bienes y Prestación de Servicios a Corto Plazo	-	-	d. Títulos y Valores a Corto Plazo	-	-
c2) Anticipo a Proveedores por Adquisición de Bienes Inmuebles y Muebles a Corto Plazo	-	-	e. Pasivos Diferidos a Corto Plazo (e=e1+e2+e3)	-	-
c3) Anticipo a Proveedores por Adquisición de Bienes Intangibles a Corto Plazo	-	-	e1) Ingresos Cobrados por Adelantado a Corto Plazo	-	-
c4) Anticipo a Contratistas por Obras Públicas a Corto Plazo	-	-	e2) Intereses Cobrados por Adelantado a Corto Plazo	-	-
c5) Otros Derechos a Recibir Bienes o Servicios a Corto Plazo	-	-	e3) Otros Pasivos Diferidos a Corto Plazo	-	-
d. Inventarios (d=d1+d2+d3+d4+d5)	-	-	f. Fondos y Bienes de Terceros en Garantía y/o Administración a Corto Plazo (f=f1+f2+f3+f4+f5+f6)	-	-
d1) Inventario de Mercancías para Venta	-	-	f1) Fondos en Garantía a Corto Plazo	-	-
d2) Inventario de Mercancías Terminadas	-	-	f2) Fondos en Administración a Corto Plazo	-	-
d3) Inventario de Mercancías en Proceso de Elaboración	-	-	f3) Fondos Contingentes a Corto Plazo	-	-
d4) Inventario de Materias Primas, Materiales y Suministros para Producción	-	-	f4) Fondos de Fideicomisos, Mandatos y Contratos Análogos a Corto Plazo	-	-
d5) Bienes en Tránsito	-	-	f5) Otros Fondos de Terceros en Garantía y/o Administración a Corto Plazo	-	-
e. Almacenes	-	-	f6) Valores y Bienes en Garantía a Corto Plazo	-	-

P.A. 

Concepto (c)	2019	31 de diciembre de 2018	Concepto (c)	2019	31 de diciembre de 2018
f. Estimación por Pérdida o Deterioro de Activos Circulantes (f=f1+f2) f1) Estimaciones para Cuentas Incobrables por Derechos a Recibir Efectivo o Equivalentes f2) Estimación por Deterioro de Inventarios	-	-	g. Provisiones a Corto Plazo (g=g1+g2+g3) g1) Provisión para Demandas y Juicios a Corto Plazo g2) Provisión para Contingencias a Corto Plazo g3) Otras Provisiones a Corto Plazo	-	-
g. Otros Activos Circulantes (g=g1+g2+g3+g4) g1) Valores en Garantía g2) Bienes en Garantía (excluye depósitos de fondos) g3) Bienes Derivados de Embargos, Decomisos, Aseguramientos y Dación en Pago g4) Adquisición con Fondos de Terceros	-	-	h. Otros Pasivos a Corto Plazo (h=h1+h2+h3) h1) Ingresos por Clasificar h2) Recaudación por Participar h3) Otros Pasivos Circulantes	-	-
IA. Total de Activos Circulantes (IA = a + b + c + d + e + f + g)	819,894.51	1,120,164.68	IIA. Total de Pasivos Circulantes (IIA = a + b + c + d + e + f + g + h)	908,213.96	964,507.00
Activo No Circulante			Pasivo No Circulante		
a. Inversiones Financieras a Largo Plazo	-	-	a. Cuentas por Pagar a Largo Plazo	-	-
b. Derechos a Recibir Efectivo o Equivalentes a Largo Plazo	-	-	b. Documentos por Pagar a Largo Plazo	-	-
c. Bienes Inmuebles, Infraestructura y Construcciones en Proceso	-	-	c. Deuda Pública a Largo Plazo	-	-
d. Bienes Muebles	6,024,425.63	6,454,640.02	d. Pasivos Diferidos a Largo Plazo	-	-
e. Activos Intangibles	220,076.40	28,676.40	e. Fondos y Bienes de Terceros en Garantía y/o en Administración a Largo Plazo	-	-
f. Depreciación, Deterioro y Amortización Acumulada de Bienes	5,324,087.97	5,371,758.73	f. Provisiones a Largo Plazo	-	-
g. Activos Diferidos	28,620.00	28,620.00			
h. Estimación por Pérdida o Deterioro de Activos no Circulantes	-	-	IIIB. Total de Pasivos No Circulantes (IIIB = a + b + c + d + e + f)	-	-
i. Otros Activos no Circulantes	-	-			
IB. Total de Activos No Circulantes (IB = a + b + c + d + e + f + g + h + i)	949,034.06	1,140,177.69	II. Total del Pasivo (II = IIA + IIIB)	908,213.96	964,507.00
i. Total del Activo (I = IA + IB)	1,768,928.57	2,260,342.37	HACIENDA PÚBLICA PATRIMONIO		
			IIIA. Hacienda Pública Patrimonio Contribuido (IIIA = a + b + c)	4,729,667.13	4,729,667.00
			a. Aportaciones	4,729,667.13	4,729,667.00
			b. Donaciones de Capital	-	-
			c. Actualización de la Hacienda Pública Patrimonio	-	-
			IIIB. Hacienda Pública Patrimonio Generado (IIIB = a + b + c + d + e)	3,868,952.52	3,433,832.39
			a. Resultados del Ejercicio (Ahorro/ Desahorro)	636,673.61	7,860.61
			b. Resultados de Ejercicios Anteriores	3,232,278.91	3,441,693.00
			c. Revalúos	-	-
			d. Reservas	-	-
			e. Rectificaciones de Resultados de Ejercicios Anteriores	-	-
			IIIC. Exceso o Insuficiencia en la Actualización de la Hacienda Pública Patrimonio (IIIC = a + b)	-	-
			a. Resultado por Posición Monetaria	-	-
			b. Resultado por Tenencia de Activos no Monetarios	-	-
			III. Total Hacienda Pública Patrimonio (III = IIIA + IIIB + IIIC)	860,714.61	1,295,834.61
			IV. Total del Pasivo y Hacienda Pública Patrimonio (IV = II + III)	1,768,928.57	2,260,341.61

C.P. Miguel Ángel Mucifión Montiel
 Área de Administración y Finanzas
 Elaboró

Lic. José Jesús Rochin Morales
 Procurador Ambiental del Estado de Sonora
 Autorizó


Sistema Estatal de Evaluación
Estado de Actividades
PROCURADURIA AMBIENTAL DEL ESTADO DE SONORA
Del 01 de Enero al 30 de Septiembre de 2019
(PESOS)


ETCA-I-03

TRIMESTRE: TERCERO

	2019	2018
INGRESOS Y OTROS BENEFICIOS		
Ingresos de Gestión	2,354,598.37	3,867,993.88
Impuestos	-	-
Cuotas y Aportaciones de Seguridad Social	-	-
Contribuciones de Mejoras	-	-
Derechos	-	-
Productos	-	-
Aprovechamientos	-	1,675,334.00
Ingresos por Venta de Bienes y Prestación de Servicios	2,354,598.37	2,192,659.88
Participaciones, Aportaciones, Convenios, Incentivos Derivados de la Colaboración Fiscal, Fondos Distintos de Aportaciones, Transferencias, Asignaciones, Subsidios y Subvenciones, y Pensiones y Jubilaciones	11,883,461.05	10,628,692.61
Participaciones, Aportaciones, Convenios, Incentivos Derivados de la Colaboración Fiscal y Fondos Distintos de Aportaciones	-	-
Transferencias, Asignaciones, Subsidios y Subvenciones, y Pensiones y Jubilaciones	11,883,461.05	10,628,692.61
Otros Ingresos y Beneficios	195,008.30	38,701.25
Ingresos Financieros	8.30	501.25
Incremento por Variación de Inventarios	-	-
Disminución del Exceso de Estimaciones por Pérdida o Deterioro u Obsolescencia	-	-
Disminución del Exceso de Provisiones	-	-
Otros Ingresos y Beneficios Varios	195,000.00	38,200.00
Total de Ingresos y Otros Beneficios	14,433,067.72	14,535,387.74
GASTOS Y OTRAS PÉRDIDAS		
Gastos de Funcionamiento	14,666,623.66	12,569,438.79
Servicios Personales	10,054,552.63	9,517,417.34
Materiales y Suministros	599,332.32	408,980.14
Servicios Generales	4,012,738.71	2,643,041.31
Transferencias, Asignaciones, Subsidios y Otras Ayudas	-	-
Transferencias Internas y Asignaciones al Sector Público	-	-
Transferencias al Resto del Sector Público	-	-
Subsidios y Subvenciones	-	-
Ayudas Sociales	-	-
Pensiones y Jubilaciones	-	-
Transferencias a Fideicomisos, Mandatos y Contratos Análogos	-	-
Transferencias a la Seguridad Social	-	-
Donativos	-	-
Transferencias al Exterior	-	-
Participaciones y Aportaciones	-	-
Participaciones	-	-
Aportaciones	-	-
Convenios	-	-
Intereses, Comisiones y Otros Gastos de la Deuda Pública	-	-
Intereses de la Deuda Pública	-	-
Comisiones de la Deuda Pública	-	-
Gastos de la Deuda Pública	-	-
Costo por Coberturas	-	-
Apoyos Financieros	-	-
Otros Gastos y Pérdidas Extraordinarias	403,117.67	528,989.07
Estimaciones, Depreciaciones, Deterioros, Obsolescencia y Amortizaciones	403,117.67	528,989.07
Provisiones	-	-
Disminución de Inventarios	-	-
Aumento por Insuficiencia de Estimaciones por Pérdida o Deterioro u Obsolescencia	-	-
Aumento por Insuficiencia de Provisiones	-	-
Otros Gastos	-	-
Inversión Pública	-	-
Inversión Pública no Capitalizable	-	-
Total de Gastos y Otras Pérdidas	15,069,741.33	13,098,427.86
Resultados del Ejercicio (Ahorro/Desahorro)	- 636,673.61	1,436,959.88

Bajo protesta de decir verdad declaramos que los Estados Financieros y sus Notas, son razonablemente correctos y son responsabilidad del emisor


C.P. Miguel Angel Muciño Montiel
Área de Administración y Finanzas
Elaboró



Lic. José Jesús Rochin Morales
Procurador Ambiental del Estado de Sonora
Autorizó


PROCURADURIA AMBIENTAL DEL ESTADO DE SONORA
Estado de Variación en la Hacienda Pública
Del 01 de Enero al 30 de Septiembre de 2019

ETCA-I-04

TRIMESTRE: TERCERO

Concepto	Hacienda Pública / Patrimonio Contribuido	Hacienda Pública / Patrimonio Generado de Ejercicios Anteriores	Hacienda Pública / Patrimonio Generado del Ejercicio	Exceso o Insuficiencia en la Actualización de la Hacienda Pública / Patrimonio	Total
Hacienda Pública / Patrimonio Contribuido Neto de 2018	4,729,667.13				4,729,667.13
Aportaciones	4,729,667.13				4,729,667.13
Donaciones de Capital					
Actualización de la Hacienda Pública/Patrimonio					
Hacienda Pública / Patrimonio Generado Neto de 2018		3,441,692.96	7,860.61		3,441,692.96
Resultados del Ejercicio (Ahorro/Desahorro)			7,860.61		7,860.61
Resultados de Ejercicios Anteriores		3,441,692.96			3,441,692.96
Revalúos					
Reservas					
Rectificaciones de Resultados de Ejercicios Anteriores					
Exceso o Insuficiencia en la Actualización de la Hacienda Pública / Patrimonio Neto de 2018					
Resultado por Posición Monetaria					
Resultado por Tenencia de Activos no Monetarios					
Hacienda Pública / Patrimonio Neto Final de 2018	4,729,667.13	3,441,692.96	7,860.61		1,295,834.78
Cambios en la Hacienda Pública / Patrimonio Contribuido Neto de 2019					
Aportaciones					
Donaciones de Capital					
Actualización de la Hacienda Pública/Patrimonio					
Variaciones de la Hacienda Pública / Patrimonio Generado Neto de 2019		209,414.05	644,534.22		435,120.17
Resultados del Ejercicio (Ahorro/Desahorro)			636,673.61		636,673.61
Resultados de Ejercicios Anteriores		209,414.05	7,860.61		201,563.44
Revalúos					
Reservas					
Rectificaciones de Resultados de Ejercicios Anteriores					
Cambios en el Exceso o Insuficiencia en la Actualización de la Hacienda Pública / Patrimonio Neto de 2019					
Resultado por Posición Monetaria					
Resultado por Tenencia de Activos no Monetarios					
Hacienda Pública / Patrimonio Neto Final de 2019	4,729,667.13	3,232,278.91	636,673.61		860,714.61


C.P. Miguel Angel Muciño Montiel
Área de Administración y Finanzas
Elaboró


Lic. José Jesús Rochin Morales
Procurador Ambiental del Estado de Sonora
Autorizó


Sistema Estatal de Evaluación
Estado de Cambios en la Situación Financiera
PROCURADURIA AMBIENTAL DEL ESTADO DE SONORA
 Del 01 de Enero al 30 de Septiembre de 2019
 (PESOS)


ETCA-I-05

TRIMESTRE: TERCERO

	Origen	Aplicación
Activo	857,844.34	366,430.54
Activo Circulante	427,629.95	127,359.78
Efectivo y Equivalentes	427,629.95	0.00
Derechos a Recibir Efectivo o Equivalentes		127,359.78
Derechos a Recibir Bienes o Servicios		
Inventario		
Almacenes		
Estimación por Pérdida o Deterioro de Activos Circulantes		
Otros Activos Circulantes		
Activo No Circulante	430,214.39	239,070.76
Inversiones Financieras a Largo Plazo		
Derechos a Recibir Efectivo o Equivalentes a Largo Plazo		
Bienes Inmuebles, Infraestructura y Construcciones en Proceso		
Bienes Muebles	430,214.39	0.00
Activos Intangibles		191,400.00
Depreciación, Deterioro y Amortización Acumulada de Bienes	0.00	47,670.76
Activos Diferidos		
Estimación por Pérdida o Deterioro de Activos no Circulantes		
Otros Activos no Circulantes		
Pasivo	0.00	56,293.63
Pasivo Circulante	0.00	56,293.63
Cuentas por Pagar a Corto Plazo	0.00	56,293.63
Documentos por Pagar a Corto Plazo		
Porción a Corto Plazo de la Deuda Pública a Largo Plazo		
Títulos y Valores a Corto Plazo		
Pasivos Diferidos a Corto Plazo		
Fondos y Bienes de Terceros en Garantía y/o Administración a Corto Plazo		
Provisiones a Corto Plazo		
Otros Pasivos a Corto Plazo		
Pasivo No Circulante	0.00	0.00
Cuentas por Pagar a Largo Plazo		
Documentos por Pagar a Largo Plazo		
Deuda Pública a Largo Plazo		
Pasivos Diferidos a Largo Plazo		
Fondos y Bienes de Terceros en Garantía y/o en Administración a Largo Plazo		
Provisiones a Largo Plazo		
HACIENDA PUBLICA/PATRIMONIO	209,414.05	644,534.22
Hacienda Pública/Patrimonio Contribuido	0.00	0.00
Aportaciones		
Donaciones de Capital		
Actualización de la Hacienda Pública/Patrimonio		
Hacienda Pública/Patrimonio Generado	209,414.05	644,534.22
Resultados del Ejercicio (Ahorro/ Desahorro)		644,534.22
Resultados de Ejercicios Anteriores	209,414.05	
Revalúos		
Reservas		
Rectificaciones de Resultados de Ejercicios Anteriores		
Excesos o Insuficiencia en la Actualización de la Hacienda Pública/Patrimonio	0.00	0.00
Resultado por Posición Monetaria		
Resultado por Tenencia de Activos no Monetarios		

Bajo protesta de decir verdad declaramos que los Estados Financieros y sus Notas, son razonablemente correctos y son responsabilidad del emisor


C.P. Miguel Ángel Muciño Montiel
 Área de Administración y Finanzas
 Elaboró


Lic. José Jesús Rochin Morales
 Procurador Ambiental del Estado de Sonora
 Autorizó

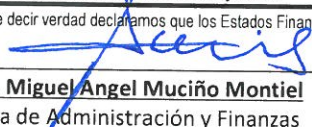
Sistema Estatal de Evaluación
Estado de Flujos de Efectivo
PROCURADURIA AMBIENTAL DEL ESTADO DE SONORA
Al 30 de Septiembre de 2019
(PESOS)

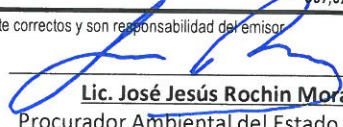
ETCA-I-06

TRIMESTRE: TERCERO

Concepto	2019	2018
Flujos de Efectivo de las Actividades de Operación		
Origen		
Impuestos	14,177,403.41	14,496,686.49
Cuotas y Aportaciones de Seguridad Social		
Contribuciones de mejoras		
Derechos		
Productos		
Aprovechamientos		
Ingresos por Venta de Bienes y Prestación de Servicios	2,293,942.36	2,192,659.88
Participaciones, Aportaciones, Convenios, Incentivos Derivados de la Colaboración Fiscal y Fondos Distintos de Aportaciones		
Transferencias, Asignaciones, Subsidios y Subvenciones, y Pensiones y Jubilaciones	11,883,461.05	12,304,026.61
Otros Orígenes de Operación	0.00	
Aplicación	14,621,857.62	12,505,437.84
Servicios Personales	10,007,175.43	9,472,666.34
Materiales y Suministros	536,833.80	391,971.18
Servicios Generales	3,932,365.76	2,602,193.19
Transferencias Internas y Asignaciones al Sector Público		
Transferencias al resto del Sector Público		
Subsidios y Subvenciones		
Ayudas Sociales		
Pensiones y Jubilaciones		
Transferencias a Fideicomisos, Mandatos y Contratos Análogos		
Transferencias a la Seguridad Social		
Donativos		
Transferencias al Exterior		
Participaciones		
Aportaciones		
Convenios		
Otras Aplicaciones de Operación	145,482.63	38,607.13
Flujos Netos de Efectivo por Actividades de Operación	-444,454.21	1,991,248.65
Flujos de Efectivo de las Actividades de Inversión		
Origen		
Bienes Inmuebles, Infraestructura y Construcciones en Proceso	37,398.30	0.00
Bienes Muebles		
Otros Orígenes de Inversión	37,398.30	
Aplicación	20,574.04	110,925.01
Bienes Inmuebles, Infraestructura y Construcciones en Proceso		
Bienes Muebles		
Otras Aplicaciones de Inversión	20,574.04	110,925.01
Flujos Netos de Efectivo por Actividades de Inversión	16,824.26	-110,925.01
Flujo de Efectivo de las Actividades de Financiamiento		
Origen		
Endeudamiento Neto	0.00	0.00
Interno	0.00	0.00
Externo	0.00	0.00
Otros Orígenes de Financiamiento	0.00	0.00
Aplicación	0.00	0.00
Servicios de la Deuda	0.00	0.00
Interno	0.00	0.00
Externo		
Otras Aplicaciones de Financiamiento		
Flujos netos de Efectivo por Actividades de Financiamiento	0.00	0.00
Incremento/Disminución Neta en el Efectivo y Equivalentes al Efectivo	-427,629.95	1,880,323.64
Efectivo y Equivalentes al Efectivo al Inicio del Ejercicio	995,458.03	191,509.05
Efectivo y Equivalentes al Efectivo al Final del Ejercicio	567,828.08	2,071,832.69

Bajo protesta de decir verdad declaramos que los Estados Financieros y sus Notas, son razonablemente correctos y son responsabilidad del emisor.


C.P. Miguel Angel Muciño Montiel
 Área de Administración y Finanzas
 Elaboró


Lic. José Jesús Rochin Morales
 Procurador Ambiental del Estado de Sonora
 Autorizó