

Sistema Estatal de Evaluación
Estado Analítico del Ejercicio Presupuesto de Egresos
Clasificación por Objeto del Gasto (Capítulo y Concepto)
PROCURADURIA AMBIENTAL DEL ESTADO DE SONORA
Del 01 de Enero al 30 de Septiembre de 2019

ETCA-II-04

(PESOS)

TRIMESTRE: TERCERO


Ejercicio del Presupuesto por Capítulo del Gasto	Egresos Aprobado Anual	Ampliaciones/ (Reducciones)	Egresos Modificado Anual	Egresos Devengado Acumulado	Egresos Pagado Acumulado	Subejercicio
	(1)	(2)	(3=1+2)	(4)	(5)	(6 = 3 - 4)
Servicios Personales	12,160,624	250,038	12,410,662	10,054,553	10,007,175	2,356,109
Remuneraciones al Personal de Carácter Permanente	6,425,857	165,131	6,590,988	5,332,408	5,285,031	1,258,580
Remuneraciones al Personal de Carácter Transitorio	52,800	-32,600	20,200	12,400	12,400	7,800
Remuneraciones Adicionales y Especiales	226,882	4,426	231,308	126,529	126,529	104,779
Seguridad Social	4,053,829	159,800	4,213,629	3,527,472	3,527,472	686,157
Otras Prestaciones Sociales y Económicas	1,401,256	-46,718	1,354,538	1,055,744	1,055,744	298,794
Previsiones			0			0
Pago de Estímulos a Servidores Públicos			0			0
Materiales y Suministros	560,591	170,084	730,676	599,332	536,834	131,344
Materiales de Administración, Emisión de Documentos y Artículos Oficiales	150,864	-49,324	101,539	69,634	69,634	31,905
Alimentos y Utensilios	43,432	31,386	74,818	57,533	57,533	17,285
Materias Primas y Materiales de Producción y Comercialización	15,500	-10,000	5,500	0	0	5,500
Materiales y Artículos de Construcción y de Reparación	11,915	2,091	14,006	8,977	8,977	5,029
Productos Químicos, Farmacéuticos y de Laboratorio		0	0			0
Combustibles, Lubricantes y Aditivos	291,641	206,695	498,335	444,205	381,706	54,130
Vestuario, Blancos, Prendas de Protección y Artículos Deportivos	0	0	0			0
Materiales y Suministros Para Seguridad			0			0
Herramientas, Refacciones y Accesorios Menores	47,240	-10,763	36,477	18,983	18,983	17,494
Servicios Generales	3,840,609	1,878,638	5,719,246	4,012,739	3,932,366	1,706,508
Servicios Básicos	45,000	-8,615	36,385	32,978	32,978	3,407
Servicios de Arrendamiento	572,739	-2,947	569,792	430,487	384,801	139,305
Servicios Profesionales, Científicos, Técnicos y Otros Servicios	2,345,297	1,175,033	3,520,330	2,134,465	2,102,811	1,385,865
Servicios Financieros, Bancarios y Comerciales	130,266	-9,499	120,767	117,280	117,280	3,487
Servicios de Instalación, Reparación, Mantenimiento y Conservación	281,355	-119,151	162,204	111,010	107,977	51,194
Servicios de Comunicación Social y Publicidad.			0			0
Servicios de Traslado y Viáticos	350,586	1,283	351,869	270,614	270,614	81,256
Servicios Oficiales	74,500	718,500	793,000	778,116	778,116	14,884
Otros Servicios Generales	40,865	124,033	164,898	137,789	137,789	27,109
Transferencias, Asignaciones, Subsidios y Otras Ayudas	0	0	0	0	0	0
Transferencias Internas y Asignaciones al Sector Público			0			0
Transferencias al Resto del Sector Público			0			0
Subsidios y Subvenciones			0			0
Ayudas Sociales			0			0
Pensiones y Jubilaciones			0			0
Transferencias a Fideicomisos, Mandatos y Otros Análogos			0			0
Transferencias a la Seguridad Social			0			0
Donativos			0			0
Transferencias al Exterior			0			0
Bienes Muebles, Inmuebles e Intangibles	100,000	0	100,000	20,574	20,574	79,426
Mobiliario y Equipo de Administración	100,000	0	100,000	20,574	20,574	79,426
Mobiliario y Equipo Educativo y Recreativo	0	0	0	0	0	0
Equipo e Instrumental Médico y de Laboratorio			0			0
Vehículos y Equipo de Transporte			0			0
Equipo de Defensa y Seguridad			0			0
Maquinaria, Otros Equipos y Herramientas			0			0
Activos Biológicos			0			0
Bienes Inmuebles			0			0
Activos Intangibles			0			0
Inversión Pública	0	0	0	0	0	0
Obra Pública en Bienes de Dominio Público			0			0
Obra Pública en Bienes Propios			0			0
Proyectos Productivos y Acciones de Fomento			0			0
Inversiones Financieras y Otras Provisiones	0	0	0	0	0	0
Inversiones Para el Fomento de Actividades Productivas.			0			0
Acciones y Participaciones de Capital			0			0

fe

[Handwritten signature]

Compra de Títulos y Valores			0			0
Concesión de Préstamos			0			0
Inversiones en Fideicomisos, Mandatos y Otros Análogos			0			0
Otras Inversiones Financieras			0			0
Provisiones para Contingencias y Otras Erogaciones Especiales			0			0
Participaciones y Aportaciones	0	0	0	0	0	0
Participaciones			0			0
Aportaciones			0			0
Convenios			0			0
Deuda Pública	0	0	0	0	0	0
Amortización de la Deuda Pública			0			0
Intereses de la Deuda Pública			0			0
Comisiones de la Deuda Pública			0			0
Gastos de la Deuda Pública			0			0
Costo por Coberturas			0			0
Apoyos Financieros			0			0
Adeudos de Ejercicios Fiscales Anteriores (Adefas)			0			0
Total del Gasto	16,661,824	2,298,760	18,960,584	14,687,198	14,496,949	4,273,386


C.P. Miguel Ángel Muciño Montiel
 Área de Administración y Finanzas
 Elaboró


Lic. José Jesús Rochin Morales
 Procurador Ambiental del Estado de Sonora
 Autorizó

Sistema Estatal de Evaluación
PROCURADURIA AMBIENTAL DEL ESTADO DE SONORA

ETCA-II-05

Estado Analítico del Ejercicio del Presupuesto de Egresos Detallado - LDF

Clasificación por Objeto del Gasto (Capítulo y Concepto)

Del 01 de Enero al 30 de Septiembre de 2019


TRIMESTRE: TERCERO

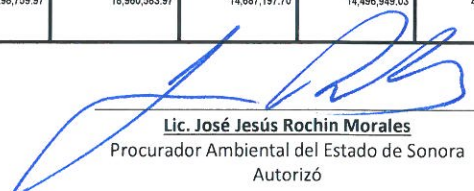
(PESOS)

Concepto (c)	Egresos					Subejercicio (e)
	Aprobado (d)	Ampliaciones/ (Reducciones)	Modificado	Devengado	Pagado	
I. Gasto No Etiquetado (I=A+B+C+D+E+F+G+H+I)	16,661,824.00	2,298,759.97	18,960,583.97	14,687,197.70	14,496,949.03	4,273,386.27
A. Servicios Personales (A=a1+a2+a3+a4+a5+a6+a7)	12,160,624.00	250,037.91	12,410,661.91	10,054,552.63	10,007,175.43	2,356,109.28
a1) Remuneraciones al Personal de Carácter Permanente	6,425,856.62	165,130.89	6,590,987.51	5,332,407.83	5,285,030.63	1,258,579.68
a2) Remuneraciones al Personal de Carácter Transitorio	52,800.00	32,600.00	20,200.00	12,400.00	12,400.00	7,800.00
a3) Remuneraciones Adicionales y Especiales	226,882.29	4,425.53	231,307.82	126,528.79	126,528.79	104,779.03
a4) Seguridad Social	4,053,829.04	159,799.74	4,213,628.78	3,527,472.25	3,527,472.25	686,156.53
a5) Otras Prestaciones Sociales y Económicas	1,401,256.05	46,718.25	1,354,537.80	1,055,743.76	1,055,743.76	298,794.04
a6) Previsiones	-	-	-	-	-	-
a7) Pago de Estímulos a Servidores Públicos	-	-	-	-	-	-
B. Materiales y Suministros (B=b1+b2+b3+b4+b5+b6+b7+b8+b9)	580,591.49	170,084.34	750,675.83	599,332.32	536,833.80	131,343.51
b1) Materiales de Administración, Emisión de Documentos y Artículos Oficiales	150,863.60	49,324.49	101,538.11	69,633.81	69,633.81	31,905.30
b2) Alimentos y Utensilios	43,432.14	31,385.94	74,818.08	57,533.40	57,533.40	17,284.68
b3) Materias Primas y Materiales de Producción y Comercialización	15,500.00	10,000.00	5,500.00	-	-	5,500.00
b4) Materiales y Artículos de Construcción y de Reparación	11,915.00	2,090.90	14,005.90	6,977.25	8,977.25	5,028.65
b5) Productos Químicos, Farmacéuticos y de Laboratorio	-	-	-	-	-	-
b6) Combustibles, Lubricantes y Aditivos	291,640.75	206,694.65	498,335.40	444,205.01	381,706.49	54,130.39
b7) Vestuario, Blancos, Prendas de Protección y Artículos Deportivos	-	-	-	-	-	-
b8) Materiales y Suministros Para Seguridad	-	-	-	-	-	-
b9) Herramientas, Refacciones y Accesorios Menores	47,240.00	10,762.66	36,477.34	18,982.85	18,982.85	17,494.49
C. Servicios Generales (C=c1+c2+c3+c4+c5+c6+c7+c8+c9)	3,840,608.51	1,878,637.72	5,719,246.23	4,012,738.71	3,832,365.76	1,706,507.52
c1) Servicios Básicos	45,000.00	8,614.73	36,385.27	32,978.34	32,978.34	3,406.93
c2) Servicios de Arrendamiento	572,739.20	2,946.76	569,792.44	430,487.32	384,800.72	139,305.12
c3) Servicios Profesionales, Científicos, Técnicos y Otros Servicios	2,345,297.00	1,175,033.41	3,520,330.41	2,134,465.02	2,102,810.91	1,385,865.39
c4) Servicios Financieros, Bancarios y Comerciales	130,266.06	9,498.96	120,767.10	117,280.24	117,280.24	3,486.86
c5) Servicios de Instalación, Reparación, Mantenimiento y Conservación	281,355.35	119,151.40	162,203.95	111,009.63	107,977.39	51,194.32
c6) Servicios de Comunicación Social y Publicidad	-	-	-	-	-	-
c7) Servicios de Traslado y Viáticos	350,585.90	1,283.16	351,869.06	270,613.55	270,613.55	81,255.51
c8) Servicios Oficiales	74,500.00	718,500.00	793,000.00	778,115.61	778,115.61	14,884.39
c9) Otros Servicios Generales	40,865.00	124,033.00	164,898.00	137,789.00	137,789.00	27,109.00
D. Transferencias, Asignaciones, Subsidios y Otras Ayudas (D=d1+d2+d3+d4+d5+d6+d7+d8+d9)	-	-	-	-	-	-
d1) Transferencias Internas y Asignaciones al Sector Público	-	-	-	-	-	-
d2) Transferencias al Resto del Sector Público	-	-	-	-	-	-
d3) Subsidios y Subvenciones	-	-	-	-	-	-
d4) Ayudas Sociales	-	-	-	-	-	-
d5) Pensiones y Jubilaciones	-	-	-	-	-	-
d6) Transferencias a Fideicomisos, Mandatos y Otros Análogos	-	-	-	-	-	-
d7) Transferencias a la Seguridad Social	-	-	-	-	-	-
d8) Donativos	-	-	-	-	-	-
d9) Transferencias al Exterior	-	-	-	-	-	-
E. Bienes Muebles, Inmuebles e Intangibles (E=e1+e2+e3+e4+e5+e6+e7+e8+e9)	100,000.00	-	100,000.00	20,574.04	20,574.04	79,425.96
e1) Mobiliario y Equipo de Administración	100,000.00	-	100,000.00	20,574.04	20,574.04	79,425.96
e2) Mobiliario y Equipo Educativo y Recreativo	-	-	-	-	-	-
e3) Equipo e Instrumental Médico y de Laboratorio	-	-	-	-	-	-
e4) Vehículos y Equipo de Transporte	-	-	-	-	-	-
e5) Equipo de Defensa y Seguridad	-	-	-	-	-	-
e6) Maquinaria, Otros Equipos y Herramientas	-	-	-	-	-	-
e7) Activos Biológicos	-	-	-	-	-	-
e8) Bienes Inmuebles	-	-	-	-	-	-
e9) Activos Intangibles	-	-	-	-	-	-
F. Inversión Pública (F=f1+f2+f3)	-	-	-	-	-	-
f1) Obra Pública en Bienes de Dominio Público	-	-	-	-	-	-
f2) Obra Pública en Bienes Propios	-	-	-	-	-	-
f3) Proyectos Productivos y Acciones de Fomento	-	-	-	-	-	-
G. Inversiones Financieras y Otras Provisiones (G=g1+g2+g3+g4+g5+g6+g7)	-	-	-	-	-	-
g1) Inversiones Para el Fomento de Actividades Productivas	-	-	-	-	-	-

g2) Acciones y Participaciones de Capital								
g3) Compra de Títulos y Valores								
g4) Concesión de Préstamos								
g5) Inversiones en Fideicomisos, Mandatos y Otros Análogos								
Fideicomiso de Desastres Naturales (Informativo)								
g6) Otras Inversiones Financieras								
g7) Provisiones para Contingencias y Otras Erogaciones Especiales								
H. Participaciones y Aportaciones (H=h1+h2+h3)								
h1) Participaciones								
h2) Aportaciones								
h3) Convenios								
I. Deuda Pública (I=i1+i2+i3+i4+i5+i6+i7)								
1) Amortización de la Deuda Pública								
2) Intereses de la Deuda Pública								
3) Comisiones de la Deuda Pública								
4) Gastos de la Deuda Pública								
5) Costo por Coberturas								
6) Apoyos Financieros								
7) Adeudos de Ejercicios Fiscales Anteriores (ADEFAS)								
II. Gasto Etiquetado (II=A+B+C+D+E+F+G+H+I)								
A. Servicios Personales (A=a1+a2+a3+a4+a5+a6+a7)								
a1) Remuneraciones al Personal de Carácter Permanente								
a2) Remuneraciones al Personal de Carácter Transitorio								
a3) Remuneraciones Adicionales y Especiales								
a4) Seguridad Social								
a5) Otras Prestaciones Sociales y Económicas								
a6) Provisiones								
a7) Pago de Estímulos a Servidores Públicos								
B. Materiales y Suministros (B=b1+b2+b3+b4+b5+b6+b7+b8+b9)								
b1) Materiales de Administración, Emisión de Documentos y Artículos Oficiales								
b2) Alimentos y Utensilios								
b3) Materias Primas y Materiales de Producción y Comercialización								
b4) Materiales y Artículos de Construcción y de Reparación								
b5) Productos Químicos, Farmacéuticos y de Laboratorio								
b6) Combustibles, Lubricantes y Aditivos								
b7) Vestuario, Blancos, Prendas de Protección y Artículos Deportivos								
b8) Materiales y Suministros Para Seguridad								
b9) Herramientas, Refacciones y Accesorios Menores								
C. Servicios Generales (C=c1+c2+c3+c4+c5+c6+c7+c8+c9)								
c1) Servicios Básicos								
c2) Servicios de Arrendamiento								
c3) Servicios Profesionales, Científicos, Técnicos y Otros Servicios								
c4) Servicios Financieros, Bancarios y Comerciales								
c5) Servicios de Instalación, Reparación, Mantenimiento y Conservación								
c6) Servicios de Comunicación Social y Publicidad								
c7) Servicios de Traslado y Viáticos								
c8) Servicios Oficiales								
c9) Otros Servicios Generales								
D. Transferencias, Asignaciones, Subsidios y Otras Ayudas (D=d1+d2+d3+d4+d5+d6+d7+d8+d9)								
d1) Transferencias Internas y Asignaciones al Sector Público								
d2) Transferencias al Resto del Sector Público								
d3) Subsidios y Subvenciones								
d4) Ayudas Sociales								
d5) Pensiones y Jubilaciones								
d6) Transferencias a Fideicomisos, Mandatos y Otros Análogos								
d7) Transferencias a la Seguridad Social								
d8) Donativos								
d9) Transferencias al Exterior								
E. Bienes Muebles, Inmuebles e Intangibles (E=e1+e2+e3+e4+e5+e6+e7+e8+e9)								
e1) Mobiliario y Equipo de Administración								
e2) Mobiliario y Equipo Educativo y Recreativo								
e3) Equipo e Instrumental Médico y de Laboratorio								
e4) Vehículos y Equipo de Transporte								
e5) Equipo de Defensa y Seguridad								
e6) Maquinaria, Otros Equipos y Herramientas								

e7) Activos Biológicos						
e8) Bienes Inmuebles						
e9) Activos Intangibles						
F. Inversión Pública (F=f1+f2+f3)						
f1) Obra Pública en Bienes de Dominio Público						
f2) Obra Pública en Bienes Propios						
f3) Proyectos Productivos y Acciones de Fomento						
G. Inversiones Financieras y Otras Provisiones (G=g1+g2+g3+g4+g5+g6+g7)						
g1) Inversiones Para el Fomento de Actividades Productivas						
g2) Acciones y Participaciones de Capital						
g3) Compra de Títulos y Valores						
g4) Concesión de Préstamos						
g5) Inversiones en Fideicomisos, Mandatos y Otros Análogos						
Fideicomiso de Desastres Naturales (Informativo)						
g6) Otras Inversiones Financieras						
g7) Provisiones para Contingencias y Otras Erogaciones Especiales						
H. Participaciones y Aportaciones (H=h1+h2+h3)						
h1) Participaciones						
h2) Aportaciones						
h3) Convenios						
I. Deuda Pública (I=i1+i2+i3+i4+i5+i6+i7)						
i1) Amortización de la Deuda Pública						
i2) Intereses de la Deuda Pública						
i3) Comisiones de la Deuda Pública						
i4) Gastos de la Deuda Pública						
i5) Costo por Coberturas						
i6) Apoyos Financieros						
i7) Adeudos de Ejercicios Fiscales Anteriores (ADEFAS)						
III. Total de Egresos (III = I + II)	16,661,824.00	2,298,759.97	18,960,583.97	14,687,197.70	14,486,949.03	4,273,386.27


C.P. Miguel Ángel Muciño Montiel
 Área de Administración y Finanzas
 Elaboró


Lic. José Jesús Rochin Morales
 Procurador Ambiental del Estado de Sonora
 Autorizó

Sistema Estatal de Evaluación
Estado Analítico del Ejercicio Presupuesto de Egresos
Clasificación Económica (por Tipo de Gasto)
PROCURADURIA AMBIENTAL DEL ESTADO DE SONORA

ETCA-II-06


Del 01 de Enero al 30 de Septiembre de 2019

(PESOS)

TRIMESTRE: TERCERO

Concepto	Egresos Aprobado Anual (1)	Ampliaciones/ (Reducciones) (2)	Egresos Modificado Anual (3=1+2)	Egresos Devengado Acumulado (4)	Egresos Pagado Acumulado (5)	Subejercicio (6 = 3 - 4)
Gasto Corriente	16,561,824	2,298,760	18,860,584	14,666,624	14,476,375	4,193,960
Gasto de Capital	100,000	0	100,000	20,574	20,574	79,426
Amortización de la Deuda y Disminución de Pasivos			0			0
Pensiones y Jubilaciones			0			0
Participaciones			0			0
Total del Gasto	16,661,824	2,298,760	18,960,584	14,687,198	14,496,949	4,273,386


C.P. Miguel Ángel Mucho Montiel
 Área de Administración y Finanzas
 Elaboró


Lic. José Jesús Rochin Morales
 Procurador Ambiental del Estado de Sonora
 Autorizó

Sistema Estatal de Evaluación
 Estado Analítico del Ejercicio Presupuesto de Egresos
 Clasificación Administrativa (Por Unidad Administrativa)
 PROCURADURIA AMBIENTAL DEL ESTADO DE SONORA
 Del 01 de Enero al 30 de Septiembre de 2019
 (PESOS)

Clasificación Administrativa (Por Unidad Administrativa)	TRIMESTRE: TERCERO					
	(1) Egresos Aprobado Anual	(2) Ampliaciones/Reducciones	(3=1+2) Egresos Modificado Anual	(4) Egresos Devengado Acumulado	(5) Egresos Pagado Acumulado	(6=3-4) Subejercicio
Oficina del Procurador	3,970,206	475,521	4,445,726	3,497,900	3,420,325	947,826
Dirección General de Inspección y Vigilancia	5,944,306	272,332	6,216,637	5,344,656	5,318,713	871,982
Dirección General de Asuntos Jurídicos	2,300,462	109,863	2,410,325	1,855,037	1,809,668	565,289
Dirección General de Administración y Finanzas	3,268,000	824,962	4,092,962	2,445,114	2,406,322	1,647,848
Dirección General de Recursos Naturales y Fomento Ambiental	1,178,850	616,082	1,794,932	1,544,491	1,541,921	250,441
Total del Gasto	16,661,824	2,298,760	18,960,584	14,687,198	14,495,849	4,273,386

C.P. Miguel Ángel Muciño Montiel
 Área de Administración y Finanzas
 Elaboro

Lic. José Jesús Rochin Morales
 Procurador Ambiental del Estado de Sonora
 Autorizo

Sistema Estatal de Evaluación

ETCA-II-08

PROCURADURIA AMBIENTAL DEL ESTADO DE SONORA

Estado Analítico del Ejercicio del Presupuesto de Egresos Detallado - LDF


Clasificación Administrativa

Del 01 de Enero al 30 de Septiembre de 2019

(PESOS)

TRIMESTRE: TERCERO


Concepto (c)	Egresos						Subejercicio (e)
	Aprobado (d)	Ampliaciones/ (Reducciones)	Modificado	Devengado	Pagado		
I. Gasto No Etiquetado (I=A+B+C+D+E+F+G+H)							
Oficina del Procurador	16,661,824.00	2,288,759.97	18,960,583.97	14,687,197.70	14,496,949.03		4,273,386.27
Dirección General de Inspección y Vigilancia	3,970,205.56	475,520.83	4,445,726.39	3,497,900.25	3,420,325.03		947,826.14
Dirección General de Asuntos Jurídicos	5,944,305.51	272,331.96	6,216,637.47	5,344,655.59	5,318,713.13		871,981.88
Dirección General de Administración y Finanzas	2,300,462.27	109,863.15	2,410,325.42	1,855,036.50	1,809,667.93		555,288.92
Dirección General de Recursos Naturales y Fomento Ambiental	3,268,000.20	824,962.18	4,092,962.38	2,445,113.99	2,406,322.30		1,647,848.39
	1,178,850.46	616,081.85	1,794,932.31	1,544,491.37	1,541,920.64		250,440.94
II. Gasto Etiquetado (II=A+B+C+D+E+F+G+H)							
A. Dependencia o Unidad Administrativa 1							
B. Dependencia o Unidad Administrativa 2							
C. Dependencia o Unidad Administrativa 3							
D. Dependencia o Unidad Administrativa 4							
E. Dependencia o Unidad Administrativa 5							
F. Dependencia o Unidad Administrativa 6							
G. Dependencia o Unidad Administrativa 7							
H. Dependencia o Unidad Administrativa xx							
III. Total de Egresos (III = I + II)	16,661,824.00	2,288,759.97	18,960,583.97	14,687,197.70	14,496,949.03		4,273,386.27



C.P. Miguel Ángel Mucño Montiel

Director General de Administración y Finanzas

Elaboró



Lic. José Jesús Rochin Morales

Procurador Ambiental del Estado de Sonora

Autorizó


Sistema Estatal de Evaluación
 Estado Analítico del Ejercicio Presupuesto de Egresos
 Clasificación Administrativa (Por Poderes)
PROCURADURIA AMBIENTAL DEL ESTADO DE SONORA
 Del 01 de Enero al 30 de Septiembre de 2019
 (PESOS)

TRIMESTRE: TERCERO

Clasificación Administrativa (Por Poderes)	Egresos Aprobado Anual (1)	Ampliaciones/ (Reducciones) (2)	Egresos Modificado Anual (3=1+2)	Egresos Devengado Acumulado (4)	Egresos Pagado Acumulado (5)	Subejercicio (6 = 3 - 4)
Poder Ejecutivo	16,661,824	2,298,760	18,960,584	14,687,198	14,496,949	4,273,386
Poder Legislativo			0			0
Poder Judicial			0			0
Órganos Autónomos			0			0
Total del Gasto	16,661,824	2,298,760	18,960,584	14,687,198	14,496,949	4,273,386



C.P. Miguel Ángel Mucño Montiel
 Área de Administración y Finanzas
 Elaboró





Lic. José Jesús Rochin Morales
 Procurador Ambiental del Estado de Sonora
 Autorizó

Sistema Estatal de Evaluación
 Estado Analítico del Ejercicio Presupuesto de Egresos
 Clasificación Administrativa (Por Tipo de Organismos o Entidad Paraestatal)
PROCURADURIA AMBIENTAL DEL ESTADO DE SONORA
 Del 01 de Enero al 30 de Septiembre de 2019
 (PESOS)

TRIMESTRE: TERCERO

Concepto	Egresos Aprobado Anual (1)	Ampliaciones/ (Reducciones) (2)	Egresos Modificado Anual (3=1+2)	Egresos Devengado Acumulado (4)	Egresos Pagado Acumulado (5)	Subejercicio (6 = 3 - 4)
Entidades Paraestatales y Fideicomisos No Empresariales y No Financieros	16,661,824	2,298,760	18,960,584	14,687,198	14,496,949	4,273,386
Instituciones Públicas de la Seguridad Social			0			0
Entidades Paraestatales Empresariales No Financieras con Participación Estatal Mayoritaria			0			0
Fideicomisos Empresariales No Financieros con Participación Estatal Mayoritaria			0			0
Entidades Paraestatales Empresariales Financieras Monetarias con Participación Estatal Mayoritaria			0			0
Entidades Paraestatales Empresariales Financieras No Monetarias con Participación Estatal Mayoritaria			0			0
Fideicomisos Financieros Públicos con Participación Estatal Mayoritaria			0			0
Total del Gasto	16,661,824	2,298,760	18,960,584	14,687,198	14,496,949	4,273,386


C.P. Miguel Ángel Mucio Montiel
 Área de Administración y Finanzas
 Elaboró


Lic. José Jesús Rochin Morales
 Procurador Ambiental del Estado de Sonora
 Autorizó

Sistema Estatal de Evaluación
 Estado Analítico del Ejercicio Presupuesto de Egresos
 Clasificación Funcional (Finalidad y Función)
PROCURADURIA AMBIENTAL DEL ESTADO DE SONORA
 Del 01 de Enero al 30 de Septiembre de 2019
 (PESOS)

ETCA-II-11

TRIMESTRE: TERCERO

Concepto	Egresos Aprobado Anual (1)	Ampliaciones/ (Reducciones) (2)	Egresos Modificado Anual (3=1+2)	Egresos Devengado Acumulado (4)	Egresos Pagado Acumulado (5)	Subejercicio (6 = 3 - 4)
Gobierno	0	0	0	0	0	0
Legislación			0			0
Justicia			0			0
Coordinación de la Política de Gobierno			0			0
Relaciones Exteriores			0			0
Asuntos Financieros y Hacendarios			0			0
Seguridad Nacional			0			0
Asuntos de Orden Público y Seguridad Interior			0			0
Otros Servicios Generales			0			0
Desarrollo Social	16,661,824	2,298,760	18,960,584	14,687,198	14,496,949	4,273,386
Protección Ambiental	16,661,824	2,298,760	18,960,584	14,687,198	14,496,949	4,273,386
Viviendas y Servicios a la Comunidad			0			0
Salud			0			0
Recreación, Cultura y Otras Manifestaciones Sociales			0			0
Educación			0			0
Protección Social			0			0
Otros Asuntos Sociales			0			0
Desarrollo Económico	0	0	0	0	0	0
Asuntos Económicos, Comerciales y Laborales en General			0			0
Agropecuaria, Silvicultura, Pesca y Caza			0			0
Combustibles y Energía			0			0
Minería, Manufacturas y Construcción			0			0
Transporte			0			0
Comunicaciones			0			0
Turismo			0			0
Ciencia, Tecnología e Innovación			0			0
Otras Industrias y Otros Asuntos Económicos			0			0
Otras No Clasificadas en funciones anteriores	0	0	0	0	0	0
Transacciones de la Deuda Pública / Costo financiero de la Deuda	0	0	0	0	0	0
Transferencias, Participaciones y Aportaciones entre Diferentes Niveles y Órdenes de gobierno			0			0
Saneamiento del Sistema Financiero			0			0
Adeudos de ejercicios Fiscales Anteriores			0			0
Total del Gasto	16,661,824	2,298,760	18,960,584	14,687,198	14,496,949	4,273,386

C.P. Miguel Angel Muciño Montiel
 Área de Administración y Finanzas
 Elaboró

Lic. José Jesús Rochin Morales
 Procurador Ambiental del Estado de Sonora
 Autorizó

