

Acuse



Gobierno del Estado de Sonora



Oficio No. 014/2020  
Hermosillo, Sonora a 14 de Enero de 2020  
GOBIERNO DEL ESTADO DE SONORA  
SECRETARÍA DE HACIENDA

**RECIBIDO**  
203  
14 ENE 2020

SUBSECRETARÍA DE EGRESOS  
MARCIA LÓPEZ MUÑOZ

**C.P. GUSTAVO L. RODRIGUEZ LOZANO**  
**SUBSECRETARIO DE EGRESOS**  
**PRESENTE**

En atención al oficio DGPYE-203/2019 recibido el pasado 13 de diciembre, adjunto la información generada por esta Entidad referente al cuarto informe trimestral 2019.

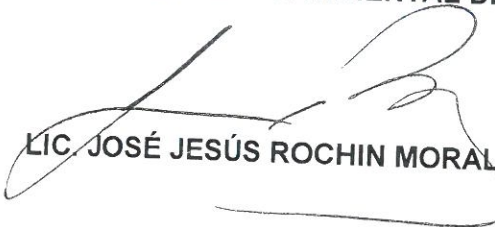
Es importante destacar que para la elaboración de este informe, nos apegamos a la guía para la elaboración del informes trimestrales 2019 y los formatos Excel actualizados, los cuales bajamos del portal citado en su oficio (<https://hacienda.sonora.gob.mx/finanzas-publicas/rendicion-de-cuentas/documentos-de-apoyo/2019>)

Es importante citar que los archivos electrónicos (Excel y Word) fueron enviados al correo: [organismos@egresos.sonora.gob.mx](mailto:organismos@egresos.sonora.gob.mx)

Asimismo, hemos capturado en el Sistema de programación, presupuestación y seguimiento (SIPPSE), el cumplimiento de metas y objetivos al cuarto trimestre de 2019

Quedo a sus órdenes para cualquier aclaración y/o información adicional que se requiera.

**ATENTAMENTE**  
**SUFRAGIO EFECTIVO NO REELECCIÓN**  
**EL PROCURADOR AMBIENTAL DEL ESTADO**

  
**LIC. JOSÉ JESÚS ROCHIN MORALES**

SECRETARÍA DE HACIENDA  
SUBSECRETARÍA DE EGRESOS  
**RECIBIDO**  
14 ENE 2020  
DIRECCIÓN GENERAL DE PLANEACIÓN  
EVALUACIÓN

- c.c. C.P. Raúl Navarro Gallegos.- Secretario de Hacienda
- Ing. Ricardo Martínez Terrazas.- Secretario de Infraestructura y Desarrollo Urbano
- C.P. José René Estrada Félix.- Director General de Planeación y Evaluación
- Lic. Ramón Francisco León López.- Director General de Órgano de Control y Vigilancia de la Secretaría de la Contraloría

JJRM/MAMM



Sistema Estatal de Evaluación  
Estado de Situación Financiera  
PROCURADURIA AMBIENTAL DEL ESTADO DE SONORA  
Al 31 de diciembre de 2019


ETCA-I-01

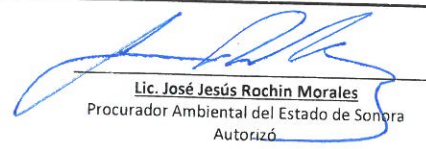
(PESOS)

TRIMESTRE: CUARTO

ACTIVO	2019	2018	PASIVO	2019	2018
<b>Activo Circulante</b>			<b>Pasivo Circulante</b>		
Efectivo y Equivalentes	193,632.33	995,458.03	Cuentas por Pagar a Corto Plazo	2,305,400.67	964,507.59
Derechos a Recibir Efectivo o Equivalentes	190,450.09	124,706.65	Documentos por Pagar a Corto Plazo	-	-
Derechos a Recibir Bienes o Servicios	-	-	Porción a Corto Plazo de la Deuda Pública a Largo Plazo	-	-
Inventarios	-	-	Títulos y Valores a Corto Plazo	-	-
Almacenes	-	-	Pasivos Diferidos a Corto Plazo	-	-
Estimación por Pérdida o Deterioro de Activos Circulantes	-	-	Fondos y Bienes de Terceros en Garantía y/o Administración a Corto Plazo	-	-
Otros Activos Circulantes	-	-	Provisiones a Corto Plazo	-	-
			Otros Pasivos a Corto Plazo	-	-
<b>Total de Activos Circulantes</b>	<b>384,082.42</b>	<b>1,120,164.68</b>	<b>Total de Pasivos Circulantes</b>	<b>2,305,400.67</b>	<b>964,507.59</b>
<b>Activo No Circulante</b>			<b>Pasivo No Circulante</b>		
Inversiones Financieras a Largo Plazo	-	-	Cuentas por Pagar a Largo Plazo	-	-
Derechos a Recibir Efectivo o Equivalentes a Largo Plazo	-	-	Documentos por Pagar a Largo Plazo	-	-
Bienes Inmuebles, Infraestructura y Construcciones en Proceso	-	-	Deuda Pública a Largo Plazo	-	-
Bienes Muebles	6,218,168.83	6,454,640.02	Pasivos Diferidos a Largo Plazo	-	-
Activos Intangibles	220,076.40	28,676.40	Fondos y Bienes de Terceros en Garantía y/o en Administración a Largo Plazo	-	-
Depreciación, Deterioro y Amortización Acumulada de Bienes	-	-	Provisiones a Largo Plazo	-	-
Activos Diferidos	5,457,062.43	5,371,758.73			
Estimación por Pérdida o Deterioro de Activos no Circulantes	-	-			
Otros Activos no Circulantes	28,620.00	28,620.00			
<b>Total de Activos No Circulantes</b>	<b>1,009,802.80</b>	<b>1,140,177.69</b>	<b>Total de Pasivos No Circulantes</b>	<b>-</b>	<b>-</b>
<b>Total de Activos</b>	<b>1,393,885.22</b>	<b>2,260,342.37</b>	<b>Total de Pasivo</b>	<b>2,305,400.67</b>	<b>964,507.59</b>
			Hacienda Pública/Patrimonio		
			<b>Hacienda Pública/Patrimonio Contribuido</b>	<b>4,729,667.13</b>	<b>4,729,667.13</b>
			Aportaciones	4,729,667.13	4,729,667.13
			Donaciones de Capital	-	-
			Actualización de la Hacienda Pública/Patrimonio	-	-
			<b>Hacienda Pública/Patrimonio Generado</b>	<b>5,641,182.58</b>	<b>3,433,832.35</b>
			Resultados del Ejercicio (Ahorro/ Desahorro)	2,408,903.67	7,860.61
			Resultados de Ejercicios Anteriores	3,232,278.91	3,441,692.96
			Revalúos	-	-
			Reservas	-	-
			Rectificaciones de Resultados de Ejercicios Anteriores	-	-
			<b>Exceso o Insuficiencia en la Actualización de la Hacienda Pública/Patrimonio</b>	<b>-</b>	<b>-</b>
			Resultado por Posición Monetaria	-	-
			Resultado por Tenencia de Activos no Monetarios	-	-
			<b>Total Hacienda Pública/Patrimonio</b>	<b>911,515.45</b>	<b>1,295,834.78</b>
			<b>Total de Pasivo y Hacienda Pública/Patrimonio</b>	<b>1,393,885.22</b>	<b>2,260,342.37</b>

Bajo protesta de decir verdad declaramos que los Estados Financieros y sus Notas, son razonablemente correctos y son responsabilidad del emisor"

  
C.P. Miguel Ángel Muciño Montiel  
Área de Administración y Finanzas  
Elaboró

  
Lic. José Jesús Rochin Morales  
Procurador Ambiental del Estado de Sonora  
Autorizó

Celdas Protegidas

**Sistema Estatal de Evaluación**  
**Estado de Situación Financiera - Detallado - LDF**  
**PROCURADURIA AMBIENTAL DEL ESTADO DE SONORA**  
**Al 31 de diciembre de 2018 y al 31 de diciembre de 2019 (b)**

ETCA-I-02

TRIMESTRE: CUARTO

Concepto (c)	2019	31 de diciembre de 2018	Concepto (c)	2019	31 de diciembre de 2018
<b>ACTIVO</b>			<b>PASIVO</b>		
<b>Activo Circulante</b>			<b>Activo Circulante</b>		
<b>a. Efectivo y Equivalentes (a=a1+a2+a3+a4+a5+a6+a7)</b>	193,632.33	995,458.03	<b>a. Cuentas por Pagar a Corto Plazo (a=a1+a2+a3+a4+a5+a6+a7+a8+a9)</b>	2,305,400.67	964,507.00
a1) Efectivo	-	-	a1) Servicios Personales por Pagar a Corto Plazo	8,500.00	487,381.00
a2) Bancos/Tesorería	183,632.33	995,458.03	a2) Proveedores por Pagar a Corto Plazo	1,762,193.97	33,463.00
a3) Bancos/Dependencias y Otros	-	-	a3) Contratistas por Obras Públicas por Pagar a Corto Plazo	-	-
a4) Inversiones Temporales (Hasta 3 meses)	-	-	a4) Participaciones y Aportaciones por Pagar a Corto Plazo	-	-
a5) Fondos con Afectación Específica	-	-	a5) Transferencias Otorgadas por Pagar a Corto Plazo	-	-
a6) Depósitos de Fondos de Terceros en Garantía y/o Administración	-	-	a6) Intereses, Comisiones y Otros Gastos de la Deuda Pública por Pagar a Corto Plazo	-	-
a7) Otros Efectivos y Equivalentes	-	-	a7) Retenciones y Contribuciones por Pagar a Corto Plazo	490,184.48	292,113.00
<b>b. Derechos a Recibir Efectivo o Equivalentes (b=b1+b2+b3+b4+b5+b6+b7)</b>	190,450.09	124,706.65	a8) Devoluciones de la Ley de Ingresos por Pagar a Corto Plazo	-	-
b1) Inversiones Financieras de Corto Plazo	-	-	a9) Otras Cuentas por Pagar a Corto Plazo	44,522.22	151,550.00
b2) Cuentas por Cobrar a Corto Plazo	105,354.69	91,397.87	<b>b. Documentos por Pagar a Corto Plazo (b=b1+b2+b3)</b>	-	-
b3) Deudores Diversos por Cobrar a Corto Plazo	85,095.40	32,907.86	b1) Documentos Comerciales por Pagar a Corto Plazo	-	-
b4) Ingresos por Recuperar a Corto Plazo	-	400.92	b2) Documentos con Contratistas por Obras Públicas por Pagar a Corto Plazo	-	-
b5) Deudores por Anticipos de la Tesorería a Corto Plazo	-	-	b3) Otros Documentos por Pagar a Corto Plazo	-	-
b6) Préstamos Otorgados a Corto Plazo	-	-	<b>c. Porción a Corto Plazo de la Deuda Pública a Largo Plazo (c=c1+c2)</b>	-	-
b7) Otros Derechos a Recibir Efectivo o Equivalentes a Corto Plazo	-	-	c1) Porción a Corto Plazo de la Deuda Pública	-	-
<b>c. Derechos a Recibir Bienes o Servicios (c=c1+c2+c3+c4+c5)</b>	-	-	c2) Porción a Corto Plazo de Arrendamiento Financiero	-	-
c1) Anticipo a Proveedores por Adquisición de Bienes y Prestación de Servicios a Corto Plazo	-	-	d. Títulos y Valores a Corto Plazo	-	-
c2) Anticipo a Proveedores por Adquisición de Bienes Inmuebles y Muebles a Corto Plazo	-	-	<b>e. Pasivos Diferidos a Corto Plazo (e=e1+e2+e3)</b>	-	-
c3) Anticipo a Proveedores por Adquisición de Bienes Intangibles a Corto Plazo	-	-	e1) Ingresos Cobrados por Adelantado a Corto Plazo	-	-
c4) Anticipo a Contratistas por Obras Públicas a Corto Plazo	-	-	e2) Intereses Cobrados por Adelantado a Corto Plazo	-	-
c5) Otros Derechos a Recibir Bienes o Servicios a Corto Plazo	-	-	e3) Otros Pasivos Diferidos a Corto Plazo	-	-
<b>d. Inventarios (d=d1+d2+d3+d4+d5)</b>	-	-	<b>f. Fondos y Bienes de Terceros en Garantía y/o Administración a Corto Plazo (f=f1+f2+f3+f4+f5+f6)</b>	-	-
d1) Inventario de Mercancías para Venta	-	-	f1) Fondos en Garantía a Corto Plazo	-	-
d2) Inventario de Mercancías Terminadas	-	-	f2) Fondos en Administración a Corto Plazo	-	-
d3) Inventario de Mercancías en Proceso de Elaboración	-	-	f3) Fondos Contingentes a Corto Plazo	-	-
d4) Inventario de Materias Primas, Materiales y Suministros para Producción	-	-	f4) Fondos de Fideicomisos, Mandatos y Contratos Análogos a Corto Plazo	-	-
d5) Bienes en Tránsito	-	-	f5) Otros Fondos de Terceros en Garantía y/o Administración a Corto Plazo	-	-
e. Almacenes	-	-	f6) Valores y Bienes en Garantía a Corto Plazo	-	-

Concepto (c)	2019	31 de diciembre de 2018	Concepto (c)	2019	31 de diciembre de 2018
<b>f. Estimación por Pérdida o Deterioro de Activos Circulantes (f=f1+f2)</b>			<b>g. Provisiones a Corto Plazo (g=g1+g2+g3)</b>		
(f1) Estimaciones para Cuentas Incobrables por Derechos a Recibir Efectivo o Equivalentes			g1) Provisión para Demandas y Juicios a Corto Plazo		
(f2) Estimación por Deterioro de Inventarios			g2) Provisión para Contingencias a Corto Plazo		
<b>g. Otros Activos Circulantes (g=g1+g2+g3+g4)</b>			g3) Otras Provisiones a Corto Plazo		
g1) Valores en Garantía			<b>h. Otros Pasivos a Corto Plazo (h=h1+h2+h3)</b>		
g2) Bienes en Garantía (excluye depósitos de fondos)			h1) Ingresos por Clasificar		
g3) Bienes Derivados de Embargos, Decomisos, Aseguramientos y Dación en Pago			h2) Recaudación por Participar		
g4) Adquisición con Fondos de Terceros			h3) Otros Pasivos Circulantes		
<b>IA. Total de Activos Circulantes (IA = a + b + c + d + e + f + g)</b>	384,082.42	1,120,164.68	<b>IIA. Total de Pasivos Circulantes (IIA = a + b + c + d + e + f + g + h)</b>	2,305,400.67	964,507.00
<b>Activo No Circulante</b>			<b>Pasivo No Circulante</b>		
a. Inversiones Financieras a Largo Plazo			a. Cuentas por Pagar a Largo Plazo		
b. Derechos a Recibir Efectivo o Equivalentes a Largo Plazo			b. Documentos por Pagar a Largo Plazo		
c. Bienes Inmuebles, Infraestructura y Construcciones en Proceso			c. Deuda Pública a Largo Plazo		
d. Bienes Muebles	6,218,168.83	6,454,640.02	d. Pasivos Diferidos a Largo Plazo		
e. Activos Intangibles	220,076.40	28,676.40	e. Fondos y Bienes de Terceros en Garantía y/o en Administración a Largo Plazo		
f. Depreciación, Deterioro y Amortización Acumulada de Bienes	5,457,062.43	5,371,758.73	f. Provisiones a Largo Plazo		
g. Activos Diferidos	28,620.00	28,620.00	<b>IIIB. Total de Pasivos No Circulantes (IIIB=a + b + c + d + e + f)</b>		
h. Estimación por Pérdida o Deterioro de Activos no Circulantes			<b>II. Total del Pasivo (II = IIA + IIIB)</b>	2,305,400.67	964,507.00
i. Otros Activos no Circulantes			<b>HACIENDA PÚBLICA/PATRIMONIO</b>		
<b>IB. Total de Activos No Circulantes (IB = a + b + c + d + e + f + g + h + i)</b>	1,009,802.80	1,140,177.69	<b>IIIA. Hacienda Pública/Patrimonio Contribuido (IIIA = a + b + c)</b>	4,729,667.13	4,729,667.00
<b>I. Total del Activo (I = IA + IB)</b>	1,393,885.22	2,260,342.37	a. Aportaciones	4,729,667.13	4,729,667.00
			b. Donaciones de Capital		
			c. Actualización de la Hacienda Pública/Patrimonio		
			<b>IIIB. Hacienda Pública/Patrimonio Generado (IIIB = a + b + c + d + e)</b>	5,641,182.58	3,433,832.39
			a. Resultados del Ejercicio (Ahorro/ Desahorro)	2,408,903.67	7,860.61
			b. Resultados de Ejercicios Anteriores	3,232,278.91	3,441,693.00
			c. Revalúos		
			d. Reservas		
			e. Rectificaciones de Resultados de Ejercicios Anteriores		
			<b>IIIC. Exceso o Insuficiencia en la Actualización de la Hacienda Pública/Patrimonio (IIIC=a+b)</b>		
			a. Resultado por Posición Monetaria		
			b. Resultado por Tenencia de Activos no Monetarios		
			<b>III. Total Hacienda Pública/Patrimonio (III = IIIA + IIIB + IIIC)</b>	911,515.45	1,295,834.61
			<b>IV. Total del Pasivo y Hacienda Pública/Patrimonio (IV =II+III)</b>	1,393,885.22	2,260,341.61

C.P. Miguel Ángel Muciño Montiel  
 Área de Administración y Finanzas  
 Elaboró

Lic. José Jesús Rochin Morales  
 Procurador Ambiental del Estado de Sonora  
 Autorizó

Sistema Estatal de Evaluación  
Estado de Actividades  
PROCURADURIA AMBIENTAL DEL ESTADO DE SONORA  
Del 01 de Enero al 31 de diciembre de 2019  
(PESOS)


ETCA-I-03

TRIMESTRE: CUARTO

	2019	2018
<b>INGRESOS Y OTROS BENEFICIOS</b>		
<b>Ingresos de Gestión</b>		
Impuestos	3,662,119.27	3,051,430.56
Cuotas y Aportaciones de Seguridad Social	-	-
Contribuciones de Mejoras	-	-
Derechos	-	-
Productos	-	-
Aprovechamientos	-	-
Ingresos por Venta de Bienes y Prestación de Servicios	-	-
	3,662,119.27	3,051,430.56
<b>Participaciones, Aportaciones, Convenios, Incentivos Derivados de la Colaboración Fiscal, Fondos Distintos de Aportaciones, Transferencias, Asignaciones, Subsidios y Subvenciones, y Pensiones y Jubilaciones</b>	<b>25,731,282.72</b>	<b>16,464,228.06</b>
Participaciones, Aportaciones, Convenios, Incentivos Derivados de la Colaboración Fiscal y Fondos Distintos de Aportaciones	-	-
Transferencias, Asignaciones, Subsidios y Subvenciones, y Pensiones y Jubilaciones	-	-
	25,731,282.72	16,464,228.06
<b>Otros Ingresos y Beneficios</b>	<b>195,014.08</b>	<b>38,717.72</b>
Ingresos Financieros	14.08	517.72
Incremento por Variación de Inventarios	-	-
Disminución del Exceso de Estimaciones por Pérdida o Deterioro u Obsolescencia	-	-
Disminución del Exceso de Provisiones	-	-
Otros Ingresos y Beneficios Varios	-	-
	195,000.00	38,200.00
<b>Total de Ingresos y Otros Beneficios</b>	<b>29,588,416.07</b>	<b>19,554,376.34</b>
<b>GASTOS Y OTRAS PÉRDIDAS</b>		
<b>Gastos de Funcionamiento</b>	<b>31,461,227.61</b>	<b>18,874,611.96</b>
Servicios Personales	14,502,155.49	14,031,366.65
Materiales y Suministros	894,706.17	616,161.92
Servicios Generales	16,064,365.95	4,227,083.39
<b>Transferencias, Asignaciones, Subsidios y Otras Ayudas</b>	-	-
Transferencias Internas y Asignaciones al Sector Público	-	-
Transferencias al Resto del Sector Público	-	-
Subsidios y Subvenciones	-	-
Ayudas Sociales	-	-
Pensiones y Jubilaciones	-	-
Transferencias a Fideicomisos, Mandatos y Contratos Análogos	-	-
Transferencias a la Seguridad Social	-	-
Donativos	-	-
Transferencias al Exterior	-	-
<b>Participaciones y Aportaciones</b>	-	-
Participaciones	-	-
Aportaciones	-	-
Convenios	-	-
<b>Intereses, Comisiones y Otros Gastos de la Deuda Pública</b>	-	-
Intereses de la Deuda Pública	-	-
Comisiones de la Deuda Pública	-	-
Gastos de la Deuda Pública	-	-
Costo por Coberturas	-	-
Apoyos Financieros	-	-
<b>Otros Gastos y Pérdidas Extraordinarias</b>	<b>536,092.13</b>	<b>671,903.77</b>
Estimaciones, Depreciaciones, Deterioros, Obsolescencia y Amortizaciones	536,092.13	671,903.77
Provisiones	-	-
Disminución de Inventarios	-	-
Aumento por Insuficiencia de Estimaciones por Pérdida o Deterioro u Obsolescencia	-	-
Aumento por Insuficiencia de Provisiones	-	-
Otros Gastos	-	-
<b>Inversión Pública</b>	-	-
Inversión Pública no Capitalizable	-	-
<b>Total de Gastos y Otras Pérdidas</b>	<b>31,997,319.74</b>	<b>19,546,515.73</b>
<b>Resultados del Ejercicio (Ahorro/Desahorro)</b>	<b>2,408,903.67</b>	<b>7,860.61</b>

Bajo protesta de decir verdad declaramos que los Estados Financieros y sus Notas, son razonablemente correctos y son responsabilidad del emisor

  
C.P. Miguel Ángel Muciño Montiel  
Área de Administración y Finanzas  
Elaboró

  
Lic. José Jesús Rochin Morales  
Procurador Ambiental del Estado de Sonora  
Autorizó

PROCURADURIA AMBIENTAL DEL ESTADO DE SONORA

Estado de Variación en la Hacienda Pública

ETCA-I-04

Del 01 de Enero al 31 de diciembre de 2019

TRIMESTRE: CUARTO

Concepto	Hacienda Pública / Patrimonio Contribuido	Hacienda Pública / Patrimonio Generado de Ejercicios Anteriores	Hacienda Pública / Patrimonio Generado del Ejercicio	Exceso o Insuficiencia en la Actualización de la Hacienda Pública / Patrimonio	Total
Hacienda Pública / Patrimonio Contribuido Neto de 2018	4,729,667.13				
Aportaciones	4,729,667.13				4,729,667.13
Donaciones de Capital					
Actualización de la Hacienda Pública/Patrimonio					
Hacienda Pública / Patrimonio Generado Neto de 2018					
Resultados del Ejercicio (Ahorro/Desahorro)		3,441,692.96	7,860.61		3,433,832.36
Resultados de Ejercicios Anteriores			7,860.61		7,860.61
Revalúos		3,441,692.96			3,441,692.96
Reservas					
Rectificaciones de Resultados de Ejercicios Anteriores					
Exceso o Insuficiencia en la Actualización de la Hacienda Pública / Patrimonio Neto de 2018					
Resultado por Posición Monetaria					
Resultado por Tenencia de Activos no Monetarios					
Hacienda Pública / Patrimonio Neto Final de 2018	4,729,667.13	3,441,692.96	7,860.61		1,295,834.78
Cambios en la Hacienda Pública / Patrimonio Contribuido Neto de 2018					
Aportaciones					
Donaciones de Capital					
Actualización de la Hacienda Pública/Patrimonio					
Variaciones de la Hacienda Pública / Patrimonio Generado Neto de 2018					
Resultados del Ejercicio (Ahorro/Desahorro)		209,414.06	2,416,754.28		2,207,350.23
Resultados de Ejercicios Anteriores			2,408,903.67		2,408,903.67
Revalúos		209,414.06	7,860.61		201,553.44
Reservas					
Rectificaciones de Resultados de Ejercicios Anteriores					
Cambios en el Exceso o Insuficiencia en la Actualización de la Hacienda Pública / Patrimonio Neto de 2018					
Resultado por Posición Monetaria					
Resultado por Tenencia de Activos no Monetarios					
Hacienda Pública / Patrimonio Neto Final de 2018	4,729,667.13	3,232,278.91	2,408,903.67		911,515.45

C.P. Miguel Angel Muciño Montiel

Área de Administración y Finanzas

Elaboró

Lic. José Jesús Rochin Morales

Procurador Ambiental del Estado de Sonora  
Autorizó


**Sistema Estatal de Evaluación**  
**Estado de Cambios en la Situación Financiera**  
**PROCURADURIA AMBIENTAL DEL ESTADO DE SONORA**  
 Del 01 de Enero al 31 de diciembre de 2019  
 (PESOS)


ETCA-I-05

TRIMESTRE: CUARTO

	Origen	Aplicación
<b>Activo</b>		
<b>Activo Circulante</b>	<b>1,123,600.59</b>	<b>257,143.44</b>
Efectivo y Equivalentes	801,825.70	65,743.44
Derechos a Recibir Efectivo o Equivalentes	801,825.70	0.00
Derechos a Recibir Bienes o Servicios		65,743.44
Inventario		
Almacenes		
Estimación por Pérdida o Deterioro de Activos Circulantes		
Otros Activos Circulantes		
<b>Activo No Circulante</b>	<b>321,774.89</b>	<b>191,400.00</b>
Inversiones Financieras a Largo Plazo		
Derechos a Recibir Efectivo o Equivalentes a Largo Plazo		
Bienes Inmuebles, Infraestructura y Construcciones en Proceso		
Bienes Muebles		
Activos Intangibles	236,471.19	0.00
Depreciación, Deterioro y Amortización Acumulada de Bienes		191,400.00
Activos Diferidos	85,303.70	
Estimación por Pérdida o Deterioro de Activos no Circulantes		
Otros Activos no Circulantes		
<b>Pasivo</b>		
<b>Pasivo Circulante</b>	<b>1,340,893.08</b>	<b>0.00</b>
Cuentas por Pagar a Corto Plazo	1,340,893.08	0.00
Documentos por Pagar a Corto Plazo	1,340,893.08	0.00
Porción a Corto Plazo de la Deuda Pública a Largo Plazo		
Títulos y Valores a Corto Plazo		
Pasivos Diferidos a Corto Plazo		
Fondos y Bienes de Terceros en Garantía y/o Administración a Corto Plazo		
Provisiones a Corto Plazo		
Otros Pasivos a Corto Plazo		
<b>Pasivo No Circulante</b>	<b>0.00</b>	<b>0.00</b>
Cuentas por Pagar a Largo Plazo		
Documentos por Pagar a Largo Plazo		
Deuda Pública a Largo Plazo		
Pasivos Diferidos a Largo Plazo		
Fondos y Bienes de Terceros en Garantía y/o en Administración a Largo Plazo		
Provisiones a Largo Plazo		
<b>HACIENDA PÚBLICA/PATRIMONIO</b>		
<b>Hacienda Pública/Patrimonio Contribuido</b>	<b>209,414.05</b>	<b>2,416,764.28</b>
Aportaciones	0.00	0.00
Donaciones de Capital		
Actualización de la Hacienda Pública/Patrimonio		
<b>Hacienda Pública/Patrimonio Generado</b>	<b>209,414.05</b>	<b>2,416,764.28</b>
Resultados del Ejercicio (Ahorro/ Desahorro)	209,414.05	2,416,764.28
Resultados de Ejercicios Anteriores		2,416,764.28
Revalúos	209,414.05	
Reservas		
Rectificaciones de Resultados de Ejercicios Anteriores		
<b>Excesos o Insuficiencia en la Actualización de la Hacienda Pública/Patrimonio</b>		
Resultado por Posición Monetaria	0.00	0.00
Resultado por Tenencia de Activos no Monetarios		

Bajo protesta de decir verdad declaramos que los Estados Financieros y sus Notas, son razonablemente correctos y son responsabilidad del emisor

  
**C.P. Miguel Angel Muciño Montiel**  
 Área de Administración y Finanzas  
 Elaboró

  
**Lic. José Jesús Rochin Morales**  
 Procurador Ambiental del Estado de Sonora  
 Autorizó

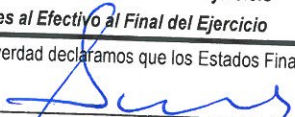
**Sistema Estatal de Evaluación**  
**Estado de Flujos de Efectivo**  
**PROCURADURIA AMBIENTAL DEL ESTADO DE SONORA**  
**Al 31 de diciembre de 2019**  
**(PESOS)**

ETCA-I-06

**TRIMESTRE: CUARTO**

Concepto	2019	2018
<b>Flujos de Efectivo de las Actividades de Operación</b>		
<b>Origen</b>		
Impuestos	29,332,751.76	19,515,658.62
Cuotas y Aportaciones de Seguridad Social		
Contribuciones de mejoras		
Derechos		
Productos		
Aprovechamientos		
Ingresos por Venta de Bienes y Prestación de Servicios		
Participaciones, Aportaciones, Convenios, Incentivos Derivados de la Colaboracion Fiscal y Fondos Distintos de Aportaciones	3,524,296.04	3,051,430.56
Transferencias, Asignaciones, Subsidios y Subvenciones, y Pensiones y Jubilaciones		
Otros Origenes de Operación	25,808,455.72	16,464,228.06
<b>Aplicación</b>	0.00	
Servicios Personales	30,055,864.12	18,600,784.63
Materiales y Suministros	14,493,655.49	13,543,985.65
Servicios Generales	848,721.20	607,018.77
Transferencias Internas y Asignaciones al Sector Público	14,446,362.55	4,196,514.51
Transferencias al resto del Sector Público		
Subsidios y Subvenciones		
Ayudas Sociales		
Pensiones y Jubilaciones		
Transferencias a Fideicomisos, Mandatos y Contratos Análogos		
Transferencias a la Seguridad Social		
Donativos		
Transferencias al Exterior		
Participaciones		
Aportaciones		
Convenios		
Otras Aplicaciones de Operación		
<b>Flujos Netos de Efectivo por Actividades de Operación</b>	267,124.88	253,265.70
<b>Flujos de Efectivo de las Actividades de Inversión</b>	-723,112.36	914,873.99
<b>Origen</b>		
Bienes Inmuebles, Infraestructura y Construcciones en Proceso	37,398.30	0.00
Bienes Muebles		
Otros Origenes de Inversión	37,398.30	
<b>Aplicación</b>		
Bienes Inmuebles, Infraestructura y Construcciones en Proceso	116,111.64	110,925.01
Bienes Muebles		
Otras Aplicaciones de Inversión	116,111.64	110,925.01
<b>Flujos Netos de Efectivo por Actividades de Inversión</b>	-78,713.34	-110,925.01
<b>Flujo de Efectivo de las Actividades de Financiamiento</b>		
<b>Origen</b>		
Endeudamiento Neto	0.00	0.00
Interno	0.00	0.00
Externo	0.00	0.00
Otros Origenes de Financiamiento	0.00	0.00
<b>Aplicación</b>	0.00	0.00
Servicios de la Deuda	0.00	0.00
Interno	0.00	0.00
Externo	0.00	0.00
Otras Aplicaciones de Financiamiento		
<b>Flujos netos de Efectivo por Actividades de Financiamiento</b>		
<b>Incremento/Disminución Neta en el Efectivo y Equivalentes al Efectivo</b>	0.00	0.00
<b>Efectivo y Equivalentes al Efectivo al Inicio del Ejercicio</b>	-801,825.70	803,948.98
<b>Efectivo y Equivalentes al Efectivo al Final del Ejercicio</b>	995,458.03	191,367.18
	193,632.33	995,316.16

Bajo protesta de decir verdad declaramos que los Estados Financieros y sus Notas, son razonablemente correctos y son responsabilidad del emisor

  
**C.P. Miguel Angel Muciño Montiel**

  
**Lic. José Jesús Rochin Morales**