

Sistema Estatal de Evaluación
Estado Analítico del Activo
PROCURADURIA AMBIENTAL DEL ESTADO DE SONORA
 Del 01 de Enero al 31 de diciembre de 2019


ETCA-I-07


(PESOS)

TRIMESTRE: CUARTO

Concepto	Saldo Inicial 1	Cargos del Periodo 2	Abonos del Periodo 3	Saldo Final 4 (1+2-3)	Variación del Periodo (4-1)
ACTIVO	2,260,342.37	72,219,914.17	73,086,371.32	1,393,885.22	-866,457.15
Activo Circulante	1,120,164.68	71,841,787.06	72,577,869.32	384,082.42	-736,082.26
Efectivo y Equivalentes	995,458.03	27,326,563.41	28,128,389.11	193,632.33	-801,825.70
Derechos a Recibir Efectivo o Equivalentes	124,706.65	44,515,223.65	44,449,480.21	190,450.09	65,743.44
Derechos a Recibir Bienes o Servicios				0.00	0.00
Inventarios				0.00	0.00
Almacenes				0.00	0.00
Estimación por Pérdida o Deterioro de Activos Circulantes				0.00	0.00
Otros Activos Circulantes				0.00	0.00
Activo No Circulante	1,140,177.69	378,127.11	508,502.00	1,009,802.80	-130,374.89
Inversiones Financieras a Largo Plazo				0.00	0.00
Derechos a Recibir Efectivo o Equivalentes a Largo Plazo				0.00	0.00
Bienes Inmuebles, Infraestructura y Construcciones en Proceso				0.00	0.00
Bienes Muebles	6,454,640.02	186,727.11	423,198.30	6,218,168.83	-236,471.19
Activos Intangibles	28,676.40	191,400.00		220,076.40	191,400.00
Depreciación, Deterioro y Amortización Acumulada de Bienes	-5,371,758.73		85,303.70	-5,457,062.43	-85,303.70
Activos Diferidos	28,620.00			28,620.00	0.00
Estimación por Pérdida o Deterioro de Activos no Circulantes				0.00	0.00
Otros Activos no Circulantes				0.00	0.00

Bajo protesta de decir verdad declaramos que los Estados Financieros y sus Notas, son razonablemente correctos y son responsabilidad del emisor


C.P. Miguel Angel Muciño Montiel
 Área de Administración y Finanzas
 Elaboró


Lic. José Jesús Rochin Morales
 Procurador Ambiental del Estado de Sonora
 Autorizó

Sistema Estatal de Evaluación
Estado Analítico de la Deuda y Otros Pasivos
PROCURADURIA AMBIENTAL DEL ESTADO DE SONORA
 Del 01 de Enero al 31 de diciembre de 2019


ETCA-I-08


(PESOS)

TRIMESTRE: CUARTO

DENOMINACIÓN DE LAS DEUDAS	MONEDA DE CONTRATACIÓN	INSTITUCIÓN O PAÍS ACREEDOR	SALDO INICIAL DEL PERIODO	SALDO FINAL DEL PERIODO
DEUDA PÚBLICA				
Corto Plazo				
Deuda Interna				
Instituciones de Crédito			0.00	0.00
Títulos y Valores			0.00	0.00
Arrendamientos Financieros				
Deuda Externa				
Organismos Financieros Internacionales			0.00	0.00
Deuda Bilateral			0.00	
Títulos y Valores				
Arrendamientos Financieros				
<i>Subtotal Corto Plazo</i>			<i>0.00</i>	<i>0.00</i>
Largo Plazo				
Deuda Interna				
Instituciones de Crédito			0.00	0.00
Títulos y Valores				
Arrendamientos Financieros				
Deuda Externa				
Organismos Financieros Internacionales			0.00	0.00
Deuda Bilateral				
Títulos y Valores				
Arrendamientos Financieros				
<i>Subtotal Largo Plazo</i>			<i>0.00</i>	<i>0.00</i>
Otros Pasivos			964,507.59	2,305,400.67
Total Deuda y Otros Pasivos			964,507.59	2,305,400.67

Bajo protesta de decir verdad declaramos que los Estados Financieros y sus Notas, son razonablemente correctos y son responsabilidad del emisor


C.P. Miguel Angel Muciño Montiel
 Área de Administración y Finanzas
 Elaboró


Lic. José Jesús Rochin Morales
 Procurador Ambiental del Estado de Sonora
 Autorizó

Sistema Estatal de Evaluación
Informe Analítico de la Deuda Pública y Otros Pasivos - LDF
PROCURADURIA AMBIENTAL DEL ESTADO DE SONORA
 Del 01 de Enero al 31 de diciembre de 2019

ETCA-I-09


TRIMESTRE: CUARTO

Denominación de la Deuda Pública y Otros Pasivos (c)	Saldo al 31 de diciembre de 2018 (d)	Disposiciones del Periodo (e)	Amortizaciones del Periodo (f)	Revaluaciones, Reclasificaciones y Otros Ajustes (g)	Saldo Final del Periodo (h) h=d+e-f+g	Pago de intereses del Periodo (i)	Pago de Comisiones y demás costos asociados durante el Periodo (j)
1. Deuda Pública (1=A+B)							
A. Corto Plazo (A=a1+a2+a3)							
a1) Instituciones de Crédito							
a2) Títulos y Valores							
a3) Arrendamientos Financieros							
B. Largo Plazo (B=b1+b2+b3)							
b1) Instituciones de Crédito							
b2) Títulos y Valores							
b3) Arrendamientos Financieros							
2. Otros Pasivos							
3. Total de la Deuda Pública y Otros Pasivos (3=1+2)	964,507.99				2,305,400.67		
4. Deuda Contingente 1 (Informativo)	964,507.99				2,305,400.67		
A. Deuda Contingente 1							
B. Deuda Contingente 2							
C. Deuda Contingente XX							
5. Valor de Instrumentos Bono Cupón Zero 2 (Informativo)							
A. Instrumento Bono Cupón Zero 1							
B. Instrumento Bono Cupón Zero 2							
C. Instrumento Bono Cupón Zero XX							

Se refiere a cualquier financiamiento sin fuente o garantía de pago definida, que sea asumida de manera solidaria o subsidiaria por las Entidades Federativas con sus Municipios, organismos descentralizados y empresas de participación estatal mayoritaria y fideicomisos, locales o municipales, y por los Municipios con sus respectivos organismos descentralizados y empresas de participación municipal mayoritaria.
 Se refiere al valor del Bono Cupón Zero que respalda el pago de los créditos asociados al mismo (Activo).

Obligaciones a Corto Plazo (k)	Monto Contratado (l)	Plazo Pactado (m)	Tasa de Interés (n)	Comisiones y Costos Relacionados (o)	Tasa Efectiva (p)
6. Obligaciones a Corto Plazo (Informativo)					
A. Crédito 1					
B. Crédito 2					
C. Crédito XX					

C.P. Miguel Ángel Muñiz Montiel
 Área de Administración y Finanzas
 Elaboró


Lic. José Jesús Rochin Morales
 Procurador Ambiental del Estado de Sonora
 Autorizó

Sistema Estatal de Evaluación
 Informe Analítico de Obligaciones Diferentes de Financiamientos – LDF
 PROCURADURIA AMBIENTAL DEL ESTADO DE SONORA
 Del 01 de Enero al 31 de diciembre de 2019
 (PESOS)

ETCA-I-10

TRIMESTRE: CUARTO										
Denominación de las Obligaciones Diferentes de Financiamiento (c)	Fecha del Contrato (d)	Fecha de inicio de operación del proyecto (e)	Fecha de vencimiento (f)	Monto de la inversión pactado (g)	Piazo pactado (h)	Monto promedio mensual del pago de la contraprestación (i)	Monto promedio mensual del pago de la contraprestación correspondiente al pago de inversión (j)	Monto pagado de la inversión al XX de XXXXXX de 2019 (k)	Monto pagado de la inversión actualizado al XX de XXXXXX de 2019 (l)	Saldo pendiente por pagar de la inversión al XX de XXXXXX de 2019 (m) = g - l
A. Asociaciones Público Privadas (APP's) a) APP 1 b) APP 2 c) APP 3 d) APP XX										
B. Otros Instrumentos (B=a+b+c+d) a) Otro Instrumento 1 b) Otro Instrumento 2 c) Otro Instrumento 3 d) Otro Instrumento XX			NADA		QUE		MANIFESTAR			
C. Total de Obligaciones Diferentes de Financiamiento (C=A+B)										


C.P. Miguel Ángel Muciffo Montiel
 Área de Administración y Finanzas
 Elaboró


Lic. José Jesús Rochin Morales
 Procurador Ambiental del Estado de Sonora
 Autorizó

Sistema Estatal de Evaluación
Informe sobre Pasivos Contingentes
PROCURADURIA AMBIENTAL DEL ESTADO DE SONORA
Al 31 de diciembre de 2019
(PESOS)

ETCA-I-11

TRIMESTRE: CUARTO

A Corto Plazo

A Mediano Plazo

INFORME SOBRE PASIVOS CONTINGENTES: Informar las obligaciones que tienen su origen en


hechos específicos e independientes del pasado que en el futuro pueden ocurrir o no, y de


acuerdo con lo que acontezca, desaparecen o se convierten en pasivos reales por ejemplo,

juicios, garantías, avales, costos de planes de pensiones, jubilaciones, etc.

A Largo Plazo

Bajo protesta de decir verdad declaramos que los Estados Financieros y sus Notas, son razonablemente correctos y son responsabilidad del emisor


C.P. Miguel Angel Muciño Montiel
Área de Administración y Finanzas
Elaboró


Lic. José Jesús Rochin Morales
Procurador Ambiental del Estado de Sonora
Autorizó

Sistema Estatal de Evaluación
Notas a los Estados Financieros
PROCURADURÍA AMBIENTAL DEL ESTADO DE SONORA

ETCA-I-12

Al 31 de diciembre de 2019
(PESOS)

I) NOTAS A LOS ESTADOS FINANCIEROS

Con el propósito de dar cumplimiento a los artículos 46 y 49 de la Ley General de Contabilidad Gubernamental, los entes públicos deberán acompañar notas a los estados financieros cuyos rubros así lo requieran teniendo presente los postulados de revelación suficiente e importancia relativa con la finalidad, que la información sea de mayor utilidad para los usuarios.

A continuación se presentan los tres tipos de notas que acompañan a los estados, a saber:

- a) Notas de desglose;
- b) Notas de memoria (cuentas de orden), y
- c) Notas de gestión administrativa.

a) NOTAS DE DESGLOSE

I) NOTAS AL ESTADO DE SITUACIÓN FINANCIERA

Activo

Efectivo y Equivalentes

1. Se informará acerca de los fondos con afectación específica, el tipo y monto de los mismos; de las inversiones financieras se revelará su tipo y monto, su clasificación en corto y largo plazo separando aquéllas que su vencimiento sea menor a 3 meses.

	Institución Bancaria	Número de Cuenta	Saldo	
1	BBVA BANCOMER,S.A.	191527886	65,887.66	ESTATAL
2	BBVA BANCOMER,S.A.	193186148	17,000.00	ESTATAL
3	BBVA BANCOMER,S.A.	193327779	34,799.19	ESTATAL
4	BBVA BANCOMER,S.A.	194548590	23,000.00	ESTATAL
5	BBVA BANCOMER,S.A.	111225650	52,945.48	ESTATAL
			193,632.33	

Derechos a recibir Efectivo y Equivalentes y Bienes o Servicios a Recibir

2. Por tipo de contribución se informará el monto que se encuentre pendiente de cobro y por recuperar de hasta cinco ejercicios anteriores, asimismo se deberán considerar los montos sujetos a algún tipo de juicio con una antigüedad mayor a la señalada y la factibilidad de cobro.

3. Se elaborará, de manera agrupada, los derechos a recibir efectivo y equivalentes, y bienes o servicios a recibir, (excepto cuentas por cobrar de contribuciones o fideicomisos que se encuentran dentro de inversiones financieras, participaciones y aportaciones de capital) en una desagregación por su vencimiento en días a 90, 180, menor o igual a 365 y mayor a 365. Adicionalmente, se informará de las características cualitativas relevantes que le afecten a estas cuentas.

ETCA-I-12

**Sistema Estatal de Evaluación
Notas a los Estados Financieros
PROCURADURÍA AMBIENTAL DEL ESTADO DE SONORA**

Al 31 de diciembre de 2019
(PESOS)

Integración	90 días	180 días	Menor o igual 365	Mayor a 365 días
Deudores Diversos	85,095.40	0	0	0
Cuentas por cobrar a corto plazo	22,240.00	83,114.69	0	0
TOTAL	107,335.40	83,114.69	0	0

Bienes Disponibles para su Transformación o Consumo (inventarios)

4. Se clasificarán como bienes disponibles para su transformación aquéllos que se encuentren dentro de la cuenta Inventarios. Esta nota aplica para aquellos entes públicos que realicen algún proceso de transformación y/o elaboración de bienes.

En la nota se informará del sistema de costeo y método de valuación aplicada a los inventarios, así como la conveniencia de su aplicación dada la naturaleza de los mismos. Adicionalmente, se revelará el impacto en la información financiera por cambios en el método o sistema.

5. De la cuenta Almacén se informará acerca del método de valuación, así como la conveniencia de su aplicación. Adicionalmente, se revelará el impacto en la información financiera por cambios en el método.

El Organismo no presenta saldos por este concepto al cierre del trimestre

Inversiones Financieras

6. De la cuenta Inversiones financieras, que considera los fideicomisos, se informará de éstos los recursos asignados por tipo y monto, y características significativas que tengan o puedan tener alguna incidencia en las mismas.

7. Se informará de las inversiones financieras, los saldos de las participaciones y aportaciones de capital.

El Organismo no presenta saldos por este concepto al cierre del trimestre

Bienes Muebles, Inmuebles e Intangibles

8. Se informará de manera agrupada por cuenta, los rubros de Bienes Muebles e Inmuebles, el monto de la depreciación del ejercicio y la acumulada, el método de depreciación, tasas aplicadas y los criterios de aplicación de los mismos. Asimismo, se informará de las características significativas del estado en que se encuentren los activos.

Lista de Cuentas	Bienes Muebles, Inmuebles	Saldo	Depreciación Acumulada	Método	Tasa
1241-1	Mobiliario y Equipo de Administración	289,335.11	\$203,106.25	Valor histórico línea recta	10% anual
1241-3	Equipo de cómputo y tecnología de inf.	828,325.18	\$596,781.10	Valor histórico línea recta	33% anual
1241-9	Otros mobiliarios y equipo de admón.	120,384.65	\$78,527.75	Valor histórico línea recta	10% anual
1242	Mobiliario y equipo educacional y recreativo	23,011.60	\$15,010.62	Valor histórico línea recta	33% anual
1244	Vehículos y equipo de transporte	4,770,987.97	\$4,424,087.83	Valor histórico línea recta	20% anual
1246	Maquinaria y Otros Equipos	186,124.32	\$121,410.89	Valor histórico línea recta	10% anual
	Total	\$6,218,168.83	5,438,924.44		

9. Se informará de manera agrupada por cuenta, los rubros de activos intangibles y diferidos, su monto y naturaleza, amortización del ejercicio, amortización acumulada, tasa y método aplicados.

Lista de Cuentas	Activos intangibles	Saldo	Amortización Acumulada	Método	Tasa
1251	Software	\$220,076.40	\$18,137.99	Valor histórico línea recta	5% anual
	Total	\$220,076.40	18,137.99		

ETCA-I-12

**Sistema Estatal de Evaluación
Notas a los Estados Financieros
PROCURADURÍA AMBIENTAL DEL ESTADO DE SONORA**

Al 31 de diciembre de 2019
(PESOS)

Estimaciones y Deterioros

10. Se informarán los criterios utilizados para la determinación de las estimaciones; por ejemplo: estimación de cuentas incobrables, estimación de inventarios, deterioro de activos biológicos y cualquier otra que aplique.

El Organismo no presenta saldos por este concepto al cierre del ejercicio.

Otros Activos

11. De las cuentas de otros activos se informará por tipo circulante o no circulante, los montos totales asociados y sus características cualitativas significativas que les impacten financieramente.

Lista de Cuentas	Intangibles	Saldo
13400300000	Depósitos en Garantía por Arrendamiento de Edificio	\$ 28,620.00
Total		\$28,620.00

Pasivo

1. Se elaborará una relación de las cuentas y documentos por pagar en una desagregación por su vencimiento en días a 90, 180, menor o igual a 365 y mayor a 365. Asimismo, se informará sobre la factibilidad del pago de dichos pasivos.

No. de cuenta	Cuentas por pagar y documentos	Monto	de 1 a 90 días	de 91 a 180 días	181 a 365 días	Más de 365 días
2111	Servicios personales por pagar	8,500.00	8,500.00	0	0	0
2112	Proveedores	1,762,193.97	1,762,193.97	0	0	0
2117	Retenciones y contribuciones por pagar	490,184.48	490,184.48	0	0	0
2119	Otras cuentas por pagar a corto plazo	44,522.22	44,522.22	0	0	0
Total:		2,305,400.67	2,305,400.67	0.00	0.00	0.00

2. Se informará de manera agrupada los recursos localizados en Fondos de Bienes de Terceros en Administración y/o en Garantía a corto y largo plazo, así como la naturaleza de dichos recursos y sus características cualitativas significativas que les afecten o pudieran afectarles financieramente.

El Organismo no presenta saldos por este concepto al cierre del trimestre.

3. Se informará de las cuentas de los pasivos diferidos y otros, su tipo, monto y naturaleza, así como las características significativas que les impacten o pudieran impactarles financieramente.

El Organismo no presenta saldos por este concepto al cierre del trimestre.

II) NOTAS AL ESTADO DE ACTIVIDADES

Ingresos de Gestión

1. De los rubros de impuestos, contribuciones de mejoras, derechos, productos, aprovechamientos, participaciones y aportaciones, y transferencias, subsidios, otras ayudas y asignaciones, se informarán los montos totales de cada clase (tercer nivel del Clasificador por Rubro de Ingresos), así como de cualquier característica significativa.

Lista de Cuentas	Ingresos por Clase	Monto
4160000000	Ingresos por venta de servicios	3,584,946.27
4165000000	Ingresos por venta de bienes muebles	195,000.00
Total		3,779,946.27

**Sistema Estatal de Evaluación
Notas a los Estados Financieros
PROCURADURÍA AMBIENTAL DEL ESTADO DE SONORA**

ETCA-I-12

Al 31 de diciembre de 2019
(PESOS)

2. Se informará, de manera agrupada, el tipo, monto y naturaleza de la cuenta de otros ingresos, asimismo se informará de sus características significativas.

Lista de Cuentas	Otros Ingresos	Monto
42000000000	Transferencia por subsidio p/gastos de operación	\$ 25,808,455.72
Total		\$ 25,808,455.72

Gastos y Otras Pérdidas:

1. Explicar aquellas cuentas de gastos de funcionamiento, transferencias, subsidios y otras ayudas, participaciones y aportaciones, otros gastos y pérdidas extraordinarias, así como los ingresos y gastos extraordinarios, que en lo individual representen el 10% o más del total de los gastos.

Gastos de Funcionamiento		Saldos al 30 de diciembre de 2019
1000	Servicios Personales	14,502,155.49
2000	Materiales y Suministros	894,706.17
2000	Servicios Generales	16,064,365.95
Total Ejercido:		31,461,227.81

En cumplimiento al acuerdo por el que se establecen las normas de austeridad para la administración y ejercicio de los recursos, publicado en el boletín oficial del día 2 de enero de 2017, se ejercieron los gastos mínimos e indispensables para la operación de la Procuraduría Ambiental del Estado de Sonora. Los recursos adicionales autorizados por la Secretaría de Hacienda se ejercieron en 14 proyectos de protección ambiental y en foros en las principales Ciudades del Estado para difundir la iniciativa de ley promovida por el Diputado Lic. Gastelum para la protección al medio ambiente.

III) NOTAS AL ESTADO DE VARIACIÓN EN LA HACIENDA PÚBLICA

1. Se informará de manera agrupada, acerca de las modificaciones al patrimonio contribuido por tipo, naturaleza y monto.

Integración	Dic-19	dic-18
Patrimonio	4,729,667.13	4,729,667.13
Resultado de ejercicios anteriores	-3,232,278.91	-3,441,692.96
Resultado del ejercicio	-2,408,903.67	7,860.61
Total	-911,515.45	1,295,834.78

2. Se informará de manera agrupada, acerca del monto y procedencia de los recursos que modifican al patrimonio generado.

En este periodo no existieron recursos adicionales a los originalmente presupuestados

**Sistema Estatal de Evaluación
Notas a los Estados Financieros
PROCURADURÍA AMBIENTAL DEL ESTADO DE SONORA**

ETCA-I-12

Al 31 de diciembre de 2019
(PESOS)

IV) NOTAS AL ESTADO DE FLUJOS DE EFECTIVO

Efectivo y equivalentes

1. El análisis de los saldos inicial y final que figuran en la última parte del Estado de Flujo de Efectivo en la cuenta de efectivo y equivalentes es como sigue:

Concepto	dic-19	dic-18
Efectivo en bancos-tesorería	193,632.33	990,458.03
Efectivo en bancos-Dependencias		
Inversiones temporales (3 meses)		
Fondos con afectación específica		
Depósitos de fondos de terceros y otros		
Total efectivo y equivalentes	193,632.33	990,458.03

3. Detallar las adquisiciones de bienes muebles e inmuebles con su monto global y, en su caso, el porcentaje de estas adquisiciones que fueron realizadas mediante subsidios de capital del sector central. Adicionalmente, revelar el importe de los pagos que durante el período se hicieron por la compra de los elementos citados.

Nada que manifestar

4. Conciliación de los flujos de efectivo netos de actividades de operación y la cuenta de ahorro/desahorro antes de rubros extraordinarios

Concepto	2019	2018
Flujos de Efectivo de las Actividades de Operación		
Origen		
Ingresos por Venta de Bienes y Prestación de Servicios	29,332,751.76	19,515,658.62
Participaciones, Aportaciones, Convenios, Incentivos Derivados de la Colaboración Fiscal y Fondos Distintos de Aportaciones	3,524,296.04	3,051,430.56
Transferencias, Asignaciones, Subsidios y Subvenciones, y Pensiones y Jubilaciones	25,808,455.72	16,464,228.06
Otros Orígenes de Operación	0.00	
Aplicación		
Servicios Personales	30,055,864.12	18,600,784.63
Materiales y Suministros	14,493,655.49	13,543,985.65
Servicios Generales	848,721.20	607,018.77
Convenios	14,446,362.55	4,196,514.51
Otras Aplicaciones de Operación		
Flujos Netos de Efectivo por Actividades de Operación	267,124.88	253,265.70
	-723,112.36	914,873.99
Flujos de Efectivo de las Actividades de Inversión		
Origen		
Bienes Inmuebles, Infraestructura y Construcciones en Proceso	37,398.30	0.00
Bienes Muebles		
Otros Orígenes de Inversión	37,398.30	
Aplicación		
Bienes Inmuebles, Infraestructura y Construcciones en Proceso	116,111.64	110,925.01
Bienes Muebles		
Otras Aplicaciones de Inversión	116,111.64	110,925.01
Flujos Netos de Efectivo por Actividades de Inversión	-78,713.34	-110,925.01
Incremento/Disminución Neta en el Efectivo y Equivalentes al Efectivo	-801,825.70	803,948.98
Efectivo y Equivalentes al Efectivo al Inicio del Ejercicio		
Efectivo y Equivalentes al Efectivo al Final del Ejercicio	995,458.03	191,367.18
	193,632.33	995,316.16

Sistema Estatal de Evaluación
Notas a los Estados Financieros
PROCURADURÍA AMBIENTAL DEL ESTADO DE SONORA

ETCA-I-12

Al 31 de diciembre de 2019
(PESOS)

V) CONCILIACIÓN ENTRE LOS INGRESOS PRESUPUESTARIOS Y CONTABLES, ASÍ COMO ENTRE LOS EGRESOS PRESUPUESTARIOS Y LOS GASTOS CONTABLES

La conciliación se presentara atendiendo lo dispuesto por el acuerdo por el que se emite el formato de conciliación entre los ingresos presupuestarios y contables, así como entre los egresos presupuestarios y los gastos contables

Ingresos presupuestales-contables

Conciliación ingresos presupuestales y contables		
Ingresos presupuestarios		29,588,401.99
Ingresos contables no presupuestarios	14.08	
otros ingresos y beneficios varios	0.00	
Otros ingresos presupuestarios no contables		
Total ingresos contables		29,588,416.07

Egresos presupuestales-contables

Conciliación entre egresos presupuestales y contables		
Total de Egresos Presupuestarios		31,675,544.85
Menos: Egresos presupuestales no contables		214,317.24
Mobiliario y equipo de administración		
Mas: Gastos contables no presupuestarios	536,093.13	536,093.13
Estimaciones, depreciaciones, deterioros		
Total de Egresos contables		31,997,319.74

b) NOTAS DE MEMORIA (CUENTAS DE ORDEN)

Las cuentas de orden agrupadas del tipo:

• *Contables:*

- Valores
- Emisión de obligaciones
- Avales y garantías
- Juicios

El Organismo está en periodo de implementación de las nuevas políticas contables enfocadas a la nueva normatividad de Armonización Contable.

• *Presupuestarias:*

- Cuentas de ingresos
- Cuentas de egresos

El Organismo está en periodo de implementación de las nuevas políticas contables enfocadas a la nueva normatividad de Armonización Contable.

-El Organismo no cuenta con valores en custodia de instrumentos prestados a formadores de mercado e instrumentos de crédito recibidos en garantía de los formadores de mercado u otros.

-El Organismo no realizó emisión de instrumentos.

-El Organismo no formalizó contratos de construcciones por tipo de contrato.