



Concepto (c)	Ingreso					Diferencia (e)
	Estimado (d)	Ampliaciones/ (Reducciones)	Modificado	Devengado	Recaudado	
D. Transferencias, Asignaciones, Subsidios y Subvenciones, y Pensiones y Jubilaciones	-	-	-	-	-	-
E. Otras Transferencias Federales Etiquetadas	-	-	-	-	-	-
II. Total de Transferencias Federales Etiquetadas (II = A + B + C + D + E)	-	-	-	-	-	-
III. Ingresos Derivados de Financiamientos (III = A)	-	-	-	-	-	-
A. Ingresos Derivados de Financiamientos	-	-	-	-	-	-
IV. Total de Ingresos (IV = I + II + III)	16,661,824.00	12,926,578.27	29,588,402.27	29,588,402.27	29,588,402.27	-
Datos Informativos						
1. Ingresos Derivados de Financiamientos con Fuente de Pago de Ingresos de Libre Disposición	-	-	-	-	-	-
2. Ingresos Derivados de Financiamientos con Fuente de Pago de Transferencias Federales Etiquetadas	-	-	-	-	-	-
3. Ingresos Derivados de Financiamientos (3 = 1 + 2)	-	-	-	-	-	-


C.P. Miguel Ángel Mucio Montiel
 Área de Administración y Finanzas
 Elaboró


Lic. José Jesús Rochin Morales
 Procurador Ambiental del Estado de Sonora
 Autorizó

Sistema Estatal de Evaluación
Conciliación entre los Ingresos Presupuestarios y Contables
PROCURADURIA AMBIENTAL DEL ESTADO DE SONORA

ETCA-II-03

Al 31 de diciembre de 2019

(PESOS)


TRIMESTRE: CUARTO

1. Total de Ingresos Presupuestarios		29,588,402.27
2. Mas Ingresos contables No Presupuestarios		
		14.08
Ingresos Financieros	14.08	
Incremento por Variación de Inventarios		
Disminución del Exceso de Estimaciones por Pérdida o Deterioro u Obsolescencia		
Disminución del Exceso de Provisiones		
Otros Ingresos y Beneficios Varios	-	
Otros Ingresos Contables No Presupuestarios		
3. Menos Ingresos Presupuestarios No Contables		
		0.00
Aprovechamientos Patrimoniales		
Ingresos Derivados de Financiamientos		
Otros Ingresos Presupuestarios No Contables		
4. Total de Ingresos Contables (4= 1 + 2 - 3)		29,588,416.35

1. Se deberán incluir los Ingresos Contables No Presupuestarios que no se regularizaron presupuestariamente durante el ejercicio
2. Los Ingresos Financieros y otros ingresos se regularizarán presupuestariamente de acuerdo a la legislación aplicable



C.P. Miguel Angel Muciño Montiel
 Área de Administración y Finanzas
 Elaboró



Lic. José Jesús Rochin Morales
 Procurador Ambiental del Estado de Sonora
 Autorizó


Sistema Estatal de Evaluación
Estado Analítico del Ejercicio Presupuesto de Egresos
Clasificación por Objeto del Gasto (Capítulo y Concepto)
PROCURADURIA AMBIENTAL DEL ESTADO DE SONORA
Del 01 de Enero al 31 de diciembre de 2019
(PESOS)


ETCA-II-04

TRIMESTRE: CUARTO

Ejercicio del Presupuesto por Capítulo del Gasto	Egresos Aprobado Anual (1)	Ampliaciones/ (Reducciones) (2)	Egresos Modificado Anual (3=1+2)	Egresos Devengado Acumulado (4)	Egresos Pagado Acumulado (5)	Subejercicio (6 = 3 - 4)
Servicios Personales	12,160,624	2,341,531	14,502,155	14,502,155	14,493,655	0
Remuneraciones al Personal de Carácter Permanente	6,425,857	1,094,452	7,520,308	7,520,308	7,511,808	0
Remuneraciones al Personal de Carácter Transitorio	52,800	-26,600	26,200	26,200	26,200	0
Remuneraciones Adicionales y Especiales	226,882	568,843	795,725	795,725	795,725	0
Seguridad Social	4,053,829	687,307	4,741,136	4,741,136	4,741,136	0
Otras Prestaciones Sociales y Económicas	1,401,256	17,530	1,418,786	1,418,786	1,418,786	0
Previsiones			0			0
Pago de Estímulos a Servidores Públicos			0			0
Materiales y Suministros	560,591	334,115	894,706	894,706	848,721	0
Materiales de Administración, Emisión de Documentos y Artículos Oficiales	150,864	-58,363	92,500	92,500	92,500	0
Alimentos y Utensilios	43,432	33,055	76,487	76,487	76,487	0
Materias Primas y Materiales de Producción y Comercialización	15,500	-15,500	0	0	0	0
Materiales y Artículos de Construcción y de Reparación	11,915	-2,230	9,685	9,685	9,685	0
Productos Químicos, Farmacéuticos y de Laboratorio		0	0			0
Combustibles, Lubricantes y Aditivos	291,641	326,199	617,840	617,840	575,509	0
Vestuario, Blancos, Prendas de Protección y Artículos Deportivos	0	28,923	28,923	28,923	28,923	0
Materiales y Suministros Para Seguridad			0			0
Herramientas, Refacciones y Accesorios Menores	47,240	22,031	69,271	69,271	65,617	0
Servicios Generales	3,840,609	12,223,757	16,064,366	16,064,366	14,446,363	0
Servicios Básicos	45,000	5,523	50,523	50,523	50,523	0
Servicios de Arrendamiento	572,739	2,566	575,305	575,305	529,618	0
Servicios Profesionales, Científicos, Técnicos y Otros Servicios	2,345,297	11,250,639	13,595,936	13,595,936	12,057,311	0
Servicios Financieros, Bancarios y Comerciales	130,266	24,489	154,755	154,755	154,755	0
Servicios de Instalación, Reparación, Mantenimiento y Conservación	281,355	-108,589	172,766	172,766	172,766	0
Servicios de Comunicación Social y Publicidad.			0			0
Servicios de Traslado y Viáticos	350,586	10,213	360,799	360,799	360,799	0
Servicios Oficiales	74,500	828,114	902,614	902,614	902,614	0
Otros Servicios Generales	40,865	210,804	251,669	251,669	217,977	0
Transferencias, Asignaciones, Subsidios y Otras Ayudas	0	0	0	0	0	0
Transferencias Internas y Asignaciones al Sector Público			0			0
Transferencias al Resto del Sector Público			0			0
Subsidios y Subvenciones			0			0
Ayudas Sociales			0			0
Pensiones y Jubilaciones			0			0
Transferencias a Fideicomisos, Mandatos y Otros Análogos			0			0
Transferencias a la Seguridad Social			0			0
Donativos			0			0
Transferencias al Exterior			0			0
Bienes Muebles, Inmuebles e Intangibles	100,000	114,317	214,317	214,317	116,112	0
Mobiliario y Equipo de Administración	100,000	114,317	214,317	214,317	116,112	0
Mobiliario y Equipo Educativo y Recreativo	0	0	0	0	0	0
Equipo e Instrumental Médico y de Laboratorio			0			0
Vehículos y Equipo de Transporte			0			0
Equipo de Defensa y Seguridad			0			0
Maquinaria, Otros Equipos y Herramientas			0			0
Activos Biológicos			0			0
Bienes Inmuebles			0			0
Activos Intangibles			0			0
Inversión Pública	0	0	0	0	0	0
Obra Pública en Bienes de Dominio Público			0			0
Obra Pública en Bienes Propios			0			0
Proyectos Productivos y Acciones de Fomento			0			0
Inversiones Financieras y Otras Provisiones	0	0	0	0	0	0
Inversiones Para el Fomento de Actividades Productivas.			0			0
Acciones y Participaciones de Capital			0			0

Compra de Títulos y Valores				0		0
Concesión de Préstamos				0		0
Inversiones en Fideicomisos, Mandatos y Otros Análogos				0		0
Otras Inversiones Financieras				0		0
Provisiones para Contingencias y Otras Erogaciones Especiales				0		0
Participaciones y Aportaciones						
Participaciones	0	0		0	0	0
Aportaciones				0		0
Convenios				0		0
Deuda Pública						
Amortización de la Deuda Pública	0	0		0	0	0
Intereses de la Deuda Pública				0		0
Comisiones de la Deuda Pública				0		0
Gastos de la Deuda Pública				0		0
Costo por Coberturas				0		0
Apoyos Financieros				0		0
Adeudos de Ejercicios Fiscales Anteriores (Adefas)				0		0
Total del Gasto	16,661,824	15,013,721	31,675,545	31,675,545	29,904,851	0


C.P. Miguel Angel Muciño Montiel
 Área de Administración y Finanzas
 Elaboró


Lic. José Jesús Rochin Morales
 Procurador Ambiental del Estado de Sonora
 Autorizó

**Sistema Estatal de Evaluación
PROCURADURIA AMBIENTAL DEL ESTADO DE SONORA**

ETCA-II-05

Estado Analítico del Ejercicio del Presupuesto de Egresos Detallado - LDF

Clasificación por Objeto del Gasto (Capítulo y Concepto)

Del 01 de Enero al 31 de diciembre de 2019


TRIMESTRE: CUARTO

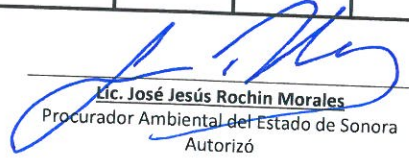
(PESOS)

Concepto (c)	Egresos					Subejercicio (e)
	Aprobado (d)	Ampliaciones/ (Reducciones)	Modificado	Devengado	Pagado	
I. Gasto No Etiquetado (I=A+B+C+D+E+F+G+H+I)	16,661,824.00	15,013,720.85	31,675,544.85	31,675,544.85	29,904,850.88	
A. Servicios Personales (A=a1+a2+a3+a4+a5+a6+a7)	12,160,624.00	2,341,531.49	14,502,155.49	14,502,155.49	14,493,655.49	
a1) Remuneraciones al Personal de Carácter Permanente	6,425,856.62	1,094,451.74	7,520,308.36	7,520,308.36	7,511,808.36	
a2) Remuneraciones al Personal de Carácter Transitorio	52,800.00	26,600.00	26,200.00	26,200.00	26,200.00	
a3) Remuneraciones Adicionales y Especiales	226,882.29	568,842.80	795,725.09	795,725.09	795,725.09	
a4) Seguridad Social	4,053,829.04	687,307.37	4,741,136.41	4,741,136.41	4,741,136.41	
a5) Otras Prestaciones Sociales y Económicas	1,401,256.05	17,529.58	1,418,785.63	1,418,785.63	1,418,785.63	
a6) Previsiones	-	-	-	-	-	
a7) Pago de Estímulos a Servidores Públicos	-	-	-	-	-	
B. Materiales y Suministros (B=b1+b2+b3+b4+b5+b6+b7+b8+b9)	560,591.49	334,114.68	894,706.17	894,706.17	848,721.20	
b1) Materiales de Administración, Emisión de Documentos y Artículos Oficiales	150,863.60	58,363.34	92,500.26	92,500.26	92,500.26	
b2) Alimentos y Utensilios	43,432.14	33,054.64	76,486.78	76,486.78	76,486.78	
b3) Materias Primas y Materiales de Producción y Comercialización	15,500.00	15,500.00	-	-	-	
b4) Materiales y Artículos de Construcción y de Reparación	11,915.00	2,229.76	9,685.24	9,685.24	9,685.24	
b5) Productos Químicos, Farmacéuticos y de Laboratorio	-	-	-	-	-	
b6) Combustibles, Lubricantes y Aditivos	291,640.75	326,198.99	617,839.74	617,839.74	575,508.77	
b7) Vestuario, Blancos, Prendas de Protección y Artículos Deportivos	-	28,923.00	28,923.00	28,923.00	28,923.00	
b8) Materiales y Suministros Para Seguridad	-	-	-	-	-	
b9) Herramientas, Refacciones y Accesorios Menores	47,240.00	22,031.15	69,271.15	69,271.15	65,617.15	
C. Servicios Generales (C=c1+c2+c3+c4+c5+c6+c7+c8+c9)	3,840,608.51	12,223,757.44	16,064,365.95	16,064,365.95	14,446,362.55	
c1) Servicios Básicos	45,000.00	5,522.98	50,522.98	50,522.98	50,522.98	
c2) Servicios de Arrendamiento	572,739.20	2,565.82	575,305.02	575,305.02	539,618.42	
c3) Servicios Profesionales, Científicos, Técnicos y Otros Servicios	2,345,297.00	11,250,638.59	13,595,935.59	13,595,935.59	12,057,310.79	
c4) Servicios Financieros, Bancarios y Comerciales	130,266.06	24,488.88	154,754.94	154,754.94	154,754.94	
c5) Servicios de Instalación, Reparación, Mantenimiento y Conservación	261,355.35	106,589.23	172,766.12	172,766.12	172,766.12	
c6) Servicios de Comunicación Social y Publicidad	-	-	-	-	-	
c7) Servicios de Traslado y Viáticos	350,585.90	10,212.65	360,798.55	360,798.55	360,798.55	
c8) Servicios Oficiales	74,500.00	828,113.75	902,613.75	902,613.75	902,613.75	
c9) Otros Servicios Generales	40,865.00	210,804.00	251,669.00	251,669.00	217,977.00	
D. Transferencias, Asignaciones, Subsidios y Otras Ayudas (D=d1+d2+d3+d4+d5+d6+d7+d8+d9)						
d1) Transferencias Internas y Asignaciones al Sector Público	-	-	-	-	-	
d2) Transferencias al Resto del Sector Público	-	-	-	-	-	
d3) Subsidios y Subvenciones	-	-	-	-	-	
d4) Ayudas Sociales	-	-	-	-	-	
d5) Pensiones y Jubilaciones	-	-	-	-	-	
d6) Transferencias a Fideicomisos, Mandatos y Otros Análogos	-	-	-	-	-	
d7) Transferencias a la Seguridad Social	-	-	-	-	-	
d8) Donativos	-	-	-	-	-	
d9) Transferencias al Exterior	-	-	-	-	-	
E. Bienes Muebles, Inmuebles e Intangibles (E=e1+e2+e3+e4+e5+e6+e7+e8+e9)	100,000.00	114,317.24	214,317.24	214,317.24	116,111.64	
e1) Mobiliario y Equipo de Administración	100,000.00	114,317.24	214,317.24	214,317.24	116,111.64	
e2) Mobiliario y Equipo Educativo y Recreativo	-	-	-	-	-	
e3) Equipo e Instrumental Médico y de Laboratorio	-	-	-	-	-	
e4) Vehículos y Equipo de Transporte	-	-	-	-	-	
e5) Equipo de Defensa y Seguridad	-	-	-	-	-	
e6) Maquinaria, Otros Equipos y Herramientas	-	-	-	-	-	
e7) Activos Biológicos	-	-	-	-	-	
e8) Bienes Inmuebles	-	-	-	-	-	
e9) Activos Intangibles	-	-	-	-	-	
F. Inversión Pública (F=f1+f2+f3)						
f1) Obra Pública en Bienes de Dominio Público	-	-	-	-	-	
f2) Obra Pública en Bienes Propios	-	-	-	-	-	
f3) Proyectos Productivos y Acciones de Fomento	-	-	-	-	-	
G. Inversiones Financieras y Otras Provisiones (G=g1+g2+g3+g4+g5+g6+g7)						
g1) Inversiones Para el Fomento de Actividades Productivas	-	-	-	-	-	

g2) Acciones y Participaciones de Capital									
g3) Compra de Títulos y Valores									
g4) Concesión de Préstamos									
g5) Inversiones en Fideicomisos, Mandatos y Otros Análogos									
Fideicomiso de Desastres Naturales (Informativo)									
g6) Otras Inversiones Financieras									
g7) Provisiones para Contingencias y Otras Erogaciones Especiales									
H. Participaciones y Aportaciones (H=h1+h2+h3)									
h1) Participaciones									
h2) Aportaciones									
h3) Convenios									
I. Deuda Pública (I=i1+i2+i3+i4+i5+i6+i7)									
i1) Amortización de la Deuda Pública									
i2) Intereses de la Deuda Pública									
i3) Comisiones de la Deuda Pública									
i4) Gastos de la Deuda Pública									
i5) Costo por Coberturas									
i6) Apoyos Financieros									
i7) Adeudos de Ejercicios Fiscales Anteriores (ADEFAS)									
II. Gasto Etiquetado (II=A+B+C+D+E+F+G+H+I)									
A. Servicios Personales (A=a1+a2+a3+a4+a5+a6+a7)									
a1) Remuneraciones al Personal de Carácter Permanente									
a2) Remuneraciones al Personal de Carácter Transitorio									
a3) Remuneraciones Adicionales y Especiales									
a4) Seguridad Social									
a5) Otras Prestaciones Sociales y Económicas									
a6) Previsiones									
a7) Pago de Estímulos a Servidores Públicos									
B. Materiales y Suministros (B=b1+b2+b3+b4+b5+b6+b7+b8+b9)									
b1) Materiales de Administración, Emisión de Documentos y Artículos Oficiales									
b2) Alimentos y Utensilios									
b3) Materias Primas y Materiales de Producción y Comercialización									
b4) Materiales y Artículos de Construcción y de Reparación									
b5) Productos Químicos, Farmacéuticos y de Laboratorio									
b6) Combustibles, Lubricantes y Aditivos									
b7) Vestuario, Blancos, Prendas de Protección y Artículos Deportivos									
b8) Materiales y Suministros Para Seguridad									
b9) Herramientas, Refacciones y Accesorios Menores									
C. Servicios Generales (C=c1+c2+c3+c4+c5+c6+c7+c8+c9)									
c1) Servicios Básicos									
c2) Servicios de Arrendamiento									
c3) Servicios Profesionales, Científicos, Técnicos y Otros Servicios									
c4) Servicios Financieros, Bancarios y Comerciales									
c5) Servicios de Instalación, Reparación, Mantenimiento y Conservación									
c6) Servicios de Comunicación Social y Publicidad									
c7) Servicios de Traslado y Viáticos									
c8) Servicios Oficiales									
c9) Otros Servicios Generales									
D. Transferencias, Asignaciones, Subsidios y Otras Ayudas (D=d1+d2+d3+d4+d5+d6+d7+d8+d9)									
d1) Transferencias Internas y Asignaciones al Sector Público									
d2) Transferencias al Resto del Sector Público									
d3) Subsidios y Subvenciones									
d4) Ayudas Sociales									
d5) Pensiones y Jubilaciones									
d6) Transferencias a Fideicomisos, Mandatos y Otros Análogos									
d7) Transferencias a la Seguridad Social									
d8) Donativos									
d9) Transferencias al Exterior									
E. Bienes Muebles, Inmuebles e Intangibles (E=e1+e2+e3+e4+e5+e6+e7+e8+e9)									
e1) Mobiliario y Equipo de Administración									
e2) Mobiliario y Equipo Educativo y Recreativo									
e3) Equipo e Instrumental Médico y de Laboratorio									
e4) Vehículos y Equipo de Transporte									
e5) Equipo de Defensa y Seguridad									
e6) Maquinaria, Otros Equipos y Herramientas									

e7) Activos Biológicos						
e8) Bienes Inmuebles						
e9) Activos Intangibles						
F. Inversión Pública (F=f1+f2+f3)						
f1) Obra Pública en Bienes de Dominio Público						
f2) Obra Pública en Bienes Propios						
f3) Proyectos Productivos y Acciones de Fomento						
G. Inversiones Financieras y Otras Provisiones (G=g1+g2+g3+g4+g5+g6+g7)						
g1) Inversiones Para el Fomento de Actividades Productivas						
g2) Acciones y Participaciones de Capital						
g3) Compra de Títulos y Valores						
g4) Concesión de Préstamos						
g5) Inversiones en Fideicomisos, Mandatos y Otros Análogos						
Fideicomiso de Desastres Naturales (Informativo)						
g6) Otras Inversiones Financieras						
g7) Provisiones para Contingencias y Otras Erogaciones Especiales						
H. Participaciones y Aportaciones (H=h1+h2+h3)						
h1) Participaciones						
h2) Aportaciones						
h3) Convenios						
I. Deuda Pública (I=i1+i2+i3+i4+i5+i6+i7)						
i1) Amortización de la Deuda Pública						
i2) Intereses de la Deuda Pública						
i3) Comisiones de la Deuda Pública						
i4) Gastos de la Deuda Pública						
i5) Costo por Coberturas						
i6) Apoyos Financieros						
i7) Adeudos de Ejercicios Fiscales Anteriores (ADEFAS)						
III. Total de Egresos (III = I + II)	16,661,824.00	15,013,720.85	31,675,544.85	31,675,544.85	29,904,850.88	



C.P. Miguel Ángel Muciño Montiel
 Área de Administración y Finanzas
 Elaboró



Lic. José Jesús Rochin Morales
 Procurador Ambiental del Estado de Sonora
 Autorizó

Sistema Estatal de Evaluación
 Estado Analítico del Ejercicio Presupuesto de Egresos
 Clasificación Económica (por Tipo de Gasto)
 PROCURADURIA AMBIENTAL DEL ESTADO DE SONORA
 Del 01 de Enero al 31 de diciembre de 2019
 (PESOS)

ETCA-II-06

Concepto	TRIMESTRE: CUARTO					
	Egresos Aprobado Anual (1)	Ampliaciones/ (Reducciones) (2)	Egresos Modificado Anual (3=1+2)	Egresos Devengado Acumulado (4)	Egresos Pagado Acumulado (5)	Subejercicio (6 = 3 - 4)
Gasto Corriente	16,561,824	14,899,404	31,461,228	31,461,228	29,788,739	0
Gasto de Capital	100,000	114,317	214,317	214,317	116,112	0
Amortización de la Deuda y Disminución de Pasivos			0			0
Pensiones y Jubilaciones			0			0
Participaciones			0			0
Total del Gasto	16,661,824	15,013,721	31,675,545	31,675,545	29,904,851	0


C.P. Miguel Angel Mucio Montiel
 Área de Administración y Finanzas
 Elaboró


Lic. José Jesús Rochin-Moralés
 Procurador Ambiental del Estado de Sonora
 Autorizó

**Sistema Estatal de Evaluación
Estado Analítico del Ejercicio Presupuesto de Egresos
Clasificación Administrativa (Por Unidad Administrativa)
PROCURADURIA AMBIENTAL DEL ESTADO DE SONORA
Del 01 de Enero al 31 de diciembre de 2019
(PESOS)**

Clasificación Administrativa (Por Unidad Administrativa)	TRIMESTRE: CUARTO					
	Egresos Aprobado Anual (1)	Ampliaciones/ (Reducciones) (2)	Egresos Modificado Anual (3+1+2)	Egresos Devengado Acumulado (4)	Egresos Pagado Acumulado (5)	Subejercicio (6-3-4)
Oficina del Procurador	3,970,205.56	11,545,365.89	15,515,571.45	15,515,571.45	13,860,598.94	0.00
Dirección General de Inspección y Vigilancia	5,944,305.51	1,915,754.52	7,860,060.03	7,860,060.03	7,822,102.51	0.00
Dirección General de Asuntos Jurídicos	2,300,462.27	358,545.68	2,659,007.95	2,659,007.95	2,626,799.23	0.00
Dirección General de Administración y Finanzas	3,268,000.20	344,945.59	3,612,845.79	3,612,845.79	3,585,376.09	0.00
Dirección General de Recursos Naturales y Fomento Ambiental	1,178,850.46	849,209.17	2,028,059.63	2,028,059.63	2,009,974.11	0.00
Total del Gasto	16,661,824.00	15,013,720.85	31,675,544.85	31,675,544.85	29,904,860.88	0

C.P. Miguel Ángel Muciño Montiel
Área de Administración y Finanzas
Elaboró

Lic. José Jesús Rochin Morales
Procurador Ambiental del Estado de Sonora
Autorizó

Sistema Estatal de Evaluación

PROCURADURIA AMBIENTAL DEL ESTADO DE SONORA

ETCA-II-08

Estado Analítico del Ejercicio del Presupuesto de Egresos Detallado - LDF

Clasificación Administrativa

Del 01 de Enero al 31 de diciembre de 2019


TRIMESTRE: CUARTO

(PESOS)

Concepto (c)	Egresos					Subejercicio (e)
	Aprobado (d)	Ampliaciones/ (Reducciones)	Modificado	Devengado	Pagado	
I. Gasto No Etiquetado (I=A+B+C+D+E+F+G+H)						
Oficina del Procurador	16,661,824.00	15,013,720.85	31,675,544.85	31,675,544.85	29,904,850.88	
Dirección General de Inspección y Vigilancia	3,970,205.56	11,545,365.89	15,515,571.45	15,515,571.45	13,860,598.94	
Dirección General de Asuntos Jurídicos	5,944,305.51	1,915,754.52	7,860,060.03	7,860,060.03	7,822,102.51	
Dirección General de Administración y Finanzas	2,300,462.27	358,545.68	2,659,007.95	2,659,007.95	2,626,799.23	
Dirección General de Recursos Naturales y Fomento Ambiental	3,268,000.20	344,845.59	3,612,845.79	3,612,845.79	3,585,376.09	
	1,178,850.46	849,209.17	2,028,059.63	2,028,059.63	2,009,974.11	
II. Gasto Etiquetado (II=A+B+C+D+E+F+G+H)						
A. Dependencia o Unidad Administrativa 1						
B. Dependencia o Unidad Administrativa 2						
C. Dependencia o Unidad Administrativa 3						
D. Dependencia o Unidad Administrativa 4						
E. Dependencia o Unidad Administrativa 5						
F. Dependencia o Unidad Administrativa 6						
G. Dependencia o Unidad Administrativa 7						
H. Dependencia o Unidad Administrativa xx						
III. Total de Egresos (III = I + II)	16,661,824.00	15,013,720.85	31,675,544.85	31,675,544.85	29,904,850.88	



C.P. Miguel Ángel Mucio Montiel
Director General de Administración y Finanzas
Elaboró



Lic. José Jesús Rochin Morales
Procurador Ambiental del Estado de Sonora
Autorizó