


Sistema Estatal de Evaluación
Estado Analítico del Ejercicio Presupuesto de Egresos
Clasificación Administrativa (Por Poderes)
PROCURADURIA AMBIENTAL DEL ESTADO DE SONORA
Del 01 de Enero al 31 de diciembre de 2019
(PESOS)

ETCA-II-09

TRIMESTRE: CUARTO

Clasificación Administrativa (Por Poderes)	Egresos Aprobado Anual (1)	Ampliaciones/ (Reducciones) (2)	Egresos Modificado Anual (3=1+2)	Egresos Devengado Acumulado (4)	Egresos Pagado Acumulado (5)	Subejercicio (6 = 3 - 4)
Poder Ejecutivo	16,661,824	15,013,721	31,675,545	31,675,545	29,904,851	0
Poder Legislativo			0			0
Poder Judicial			0			0
Órganos Autónomos			0			0
Total del Gasto	16,661,824	15,013,721	31,675,545	31,675,545	29,904,851	0



C.P. Miguel Ángel Mucño Montiel
 Área de Administración y Finanzas
 Elaboró



Lic. José Jesús Rochin Morales
 Procurador Ambiental del Estado de Sonora
 Autorizó

Sistema Estatal de Evaluación
 Estado Analítico del Ejercicio Presupuesto de Egresos
 Clasificación Administrativa (Por Tipo de Organismos o Entidad Paraestatal)
PROCURADURIA AMBIENTAL DEL ESTADO DE SONORA
 Del 01 de Enero al 31 de diciembre de 2019
 (PESOS)

ETCA-II-10

Concepto	TRIMESTRE: CUARTO					
	Egresos Aprobado Anual (1)	Ampliaciones/ (Reducciones) (2)	Egresos Modificado Anual (3=1+2)	Egresos Devengado Acumulado (4)	Egresos Pagado Acumulado (5)	Subejercicio (6 = 3 - 4)
Entidades Paraestatales y Fideicomisos No Empresariales y No Financieros	16,661,824	15,013,721	31,675,545	31,675,545	29,904,851	0
Instituciones Públicas de la Seguridad Social						0
Entidades Paraestatales Empresariales No Financieras con Participación Estatal Mayoritaria			0			0
Fideicomisos Empresariales No Financieros con Participación Estatal Mayoritaria			0			0
Entidades Paraestatales Empresariales Financieras Monetarias con Participación Estatal Mayoritaria			0			0
Entidades Paraestatales Empresariales Financieras No Monetarias con Participación Estatal Mayoritaria			0			0
Fideicomisos Financieros Públicos con Participación Estatal Mayoritaria			0			0
Total del Gasto	16,661,824	15,013,721	31,675,545	31,675,545	29,904,851	0


C.P. Miguel Angel Mucio Montiel
 Área de Administración y Finanzas
 Elaboró


Lic. José Jesús Rochin Morales
 Procurador Ambiental del Estado de Sonora
 Autorizó

Sistema Estatal de Evaluación
 Estado Analítico del Ejercicio Presupuesto de Egresos
 Clasificación Funcional (Finalidad y Función)
PROCURADURIA AMBIENTAL DEL ESTADO DE SONORA
 Del 01 de Enero al 31 de diciembre de 2019

ETCA-II-11


(PESOS)

TRIMESTRE: CUARTO

Concepto	Egresos Aprobado Anual (1)	Ampliaciones/ (Reducciones) (2)	Egresos Modificado Anual (3=1+2)	Egresos Devengado Acumulado (4)	Egresos Pagado Acumulado (5)	Subejercicio (6 = 3 - 4)
Gobierno	0	0	0	0	0	0
Legislación			0			0
Justicia			0			0
Coordinación de la Política de Gobierno			0			0
Relaciones Exteriores			0			0
Asuntos Financieros y Hacendarios			0			0
Seguridad Nacional			0			0
Asuntos de Orden Público y Seguridad Interior			0			0
Otros Servicios Generales			0			0
Desarrollo Social	16,661,824	15,013,721	31,675,545	31,675,545	29,904,851	0
Protección Ambiental	16,661,824	15,013,721	31,675,545	31,675,545	29,904,851	0
Viviendas y Servicios a la Comunidad			0			0
Salud			0			0
Recreación, Cultura y Otras Manifestaciones Sociales			0			0
Educación			0			0
Protección Social			0			0
Otros Asuntos Sociales			0			0
Desarrollo Económico	0	0	0	0	0	0
Asuntos Económicos, Comerciales y Laborales en General			0			0
Agropecuaria, Silvicultura, Pesca y Caza			0			0
Combustibles y Energía			0			0
Minería, Manufacturas y Construcción			0			0
Transporte			0			0
Comunicaciones			0			0
Turismo			0			0
Ciencia, Tecnología e Innovación			0			0
Otras Industrias y Otros Asuntos Económicos			0			0
Otras No Clasificadas en funciones anteriores	0	0	0	0	0	0
Transacciones de la Deuda Pública / Costo financiero de la Deuda	0	0	0	0	0	0
Transferencias, Participaciones y Aportaciones entre Diferentes Niveles y Órdenes de gobierno			0			0
Saneamiento del Sistema Financiero			0			0
Adeudos de ejercicios Fiscales Anteriores			0			0
Total del Gasto	16,661,824	15,013,721	31,675,545	31,675,545	29,904,851	0

C.P. Miguel Angel Muciño Montiel
 Área de Administración y Finanzas
 Elaboró

Lic. José Jesús Rochin Morales
 Procurador Ambiental del Estado de Sonora
 Autorizó



Sistema Estatal de Evaluación
PROCURADURIA AMBIENTAL DEL ESTADO DE SONORA

ETCA-II-12

Estado Analítico del Ejercicio del Presupuesto de Egresos Detallado - LDF

Clasificación Funcional (Finalidad y Función)

Del 01 de Enero al 31 de diciembre de 2019

TRIMESTRE: CUARTO

(PESOS)

Concepto (c)	Egresos					Subejercicio (e)
	Aprobado (d)	Ampliaciones/ (Reducciones)	Modificado	Devengado	Pagado	
. Gasto No Etiquetado (I=A+B+C+D)						
1. Gobierno (A=a1+a2+a3+a4+a5+a6+a7+a8)	16,661,824.00	15,013,720.85	31,675,544.85	31,675,544.85	29,904,850.88	-
a1) Legislación	-	-	-	-	-	-
a2) Justicia	-	-	-	-	-	-
a3) Coordinación de la Política de Gobierno	-	-	-	-	-	-
a4) Relaciones Exteriores	-	-	-	-	-	-
a5) Asuntos Financieros y Hacendarios	-	-	-	-	-	-
a6) Seguridad Nacional	-	-	-	-	-	-
a7) Asuntos de Orden Público y de Seguridad Interior	-	-	-	-	-	-
a8) Otros Servicios Generales	-	-	-	-	-	-
3. Desarrollo Social (B=b1+b2+b3+b4+b5+b6+b7)	16,661,824.00	15,013,720.85	31,675,544.85	31,675,544.85	29,904,850.88	-
b1) Protección Ambiental	16,661,824.00	15,013,720.85	31,675,544.85	31,675,544.85	29,904,850.88	-
b2) Vivienda y Servicios a la Comunidad	-	-	-	-	-	-
b3) Salud	-	-	-	-	-	-
b4) Recreación, Cultura y Otras Manifestaciones Sociales	-	-	-	-	-	-
b5) Educación	-	-	-	-	-	-
b6) Protección Social	-	-	-	-	-	-
b7) Otros Asuntos Sociales	-	-	-	-	-	-
C. Desarrollo Económico (C=c1+c2+c3+c4+c5+c6+c7+c8+c9)	-	-	-	-	-	-
c1) Asuntos Económicos, Comerciales y Laborales en General	-	-	-	-	-	-
c2) Agropecuaria, Silvicultura, Pesca y Caza	-	-	-	-	-	-
c3) Combustibles y Energía	-	-	-	-	-	-


A

JA

Concepto (c)	Egresos					Subejercicio (e)
	Aprobado (d)	Ampliaciones/ (Reducciones)	Modificado	Devengado	Pagado	
c4) Minería, Manufacturas y Construcción						
c5) Transporte						
c6) Comunicaciones						
c7) Turismo						
c8) Ciencia, Tecnología e Innovación						
c9) Otras Industrias y Otros Asuntos Económicos						
D. Otras No Clasificadas en Funciones Anteriores (D=d1+d2+d3+d4)						
d1) Transacciones de la Deuda Pública / Costo Financiero de la Deuda						
d2) Transferencias, Participaciones y Aportaciones Entre Diferentes Niveles y Ordenes de Gobierno						
d3) Saneamiento del Sistema Financiero						
d4) Adeudos de Ejercicios Fiscales Anteriores						
II. Gasto Etiquetado (II=A+B+C+D)						
A. Gobierno (A=a1+a2+a3+a4+a5+a6+a7+a8)						
a1) Legislación						
a2) Justicia						
a3) Coordinación de la Política de Gobierno						
a4) Relaciones Exteriores						
a5) Asuntos Financieros y Hacendarios						
a6) Seguridad Nacional						
a7) Asuntos de Orden Público y de Seguridad Interior						
a8) Otros Servicios Generales						
B. Desarrollo Social (B=b1+b2+b3+b4+b5+b6+b7)						
b1) Protección Ambiental						
b2) Vivienda y Servicios a la Comunidad						
b3) Salud						
b4) Recreación, Cultura y Otras Manifestaciones Sociales						
b5) Educación						
b6) Protección Social						

Concepto (c)	Egresos					Subejercicio (e)
	Aprobado (d)	Ampliaciones/ (Reducciones)	Modificado	Devengado	Pagado	
b7) Otros Asuntos Sociales	-	-	-	-	-	-
C. Desarrollo Económico (C=c1+c2+c3+c4+c5+c6+c7+c8+c9)	-	-	-	-	-	-
c1) Asuntos Económicos, Comerciales y Laborales en General	-	-	-	-	-	-
c2) Agropecuaria, Silvicultura, Pesca y Caza	-	-	-	-	-	-
c3) Combustibles y Energía	-	-	-	-	-	-
c4) Minería, Manufacturas y Construcción	-	-	-	-	-	-
c5) Transporte	-	-	-	-	-	-
c6) Comunicaciones	-	-	-	-	-	-
c7) Turismo	-	-	-	-	-	-
c8) Ciencia, Tecnología e Innovación	-	-	-	-	-	-
c9) Otras Industrias y Otros Asuntos Económicos	-	-	-	-	-	-
D. Otras No Clasificadas en Funciones Anteriores (D=d1+d2+d3+d4)	-	-	-	-	-	-
d1) Transacciones de la Deuda Pública / Costo Financiero de la Deuda	-	-	-	-	-	-
d2) Transferencias, Participaciones y Aportaciones Entre Diferentes Niveles y Ordenes de Gobierno	-	-	-	-	-	-
d3) Saneamiento del Sistema Financiero	-	-	-	-	-	-
d4) Adeudos de Ejercicios Fiscales Anteriores	-	-	-	-	-	-
III. Total de Egresos (III = I + II)	16,661,824.00	15,013,720.85	31,675,544.85	31,675,544.85	29,904,850.88	-

C.P. Miguel Ángel Muciño Montiel
 Área de Administración y Finanzas
 Elaboró


Lic. José Jesús Rochin Morales
 Procurador Ambiental del Estado de Sonora
 Autorizó

Sistema Estatal de Evaluación
Estado Analítico del Ejercicio Presupuesto de Egresos
Por Partida del Gasto

PROCURADURIA AMBIENTAL DEL ESTADO DE SONORA
Del 01 de Enero al 31 de diciembre de 2019
(PESOS)

TRIMESTRE: CUARTO

	Ejercicio del Presupuesto por Partida / Descripción	Egresos Aprobado Anual (1)	Ampliaciones/ (Reducciones) (2)	Egresos Modificado Anual (3=1+2)	Egresos Devengado Acumulado (4)	Egresos Pagado Acumulado (5)	Subejercicio (6=3-4)	% Avance Anual (7=4/3)
1000	Servicios personales	12,160,624.00	2,341,531.49	14,502,155.49	14,502,155.49	14,493,655.49	0.00	100%
1100	Remuneraciones al personal de carácter permanente	6,425,856.62	1,094,451.74	7,520,308.36	7,520,308.36	7,511,808.36	0.00	100%
113	Sueldo base al personal permanente	6,425,856.62	1,094,451.74	7,520,308.36	7,520,308.36	7,511,808.36	0.00	100%
11301	Sueldos	1,929,599.78	56,040.40	1,985,640.18	1,985,640.18	1,985,640.18	0.00	100%
11306	Riesgo laboral	3,373,250.00	1,012,704.80	4,385,954.80	4,385,954.80	4,377,454.80	0.00	100%
11307	Ayuda para habitación	672,061.76	17,165.76	689,227.52	689,227.52	689,227.52	0.00	100%
11309	Prima por riesgo laboral	0	0	0	0	0	0	0
11310	Ayuda para energía eléctrica	450,945.08	8,540.78	459,485.86	459,485.86	459,485.86	0.00	100%
1200	Remuneraciones al personal de carácter transitorio	52,800.00	26,600.00	26,200.00	26,200.00	26,200.00	0.00	100%
121	Honorarios asimilables a salarios	-	-	0	0	0	0.00	0.00
12101	Honorarios	-	-	0	0	0	0	0
122	Sueldos base al personal eventual	0	0	0	0	0	0	0
12201	Sueldos base al personal eventual	0	0	0	0	0	0	0
123	Retribuciones por servicios de carácter social	52,800.00	26,600.00	26,200.00	26,200.00	26,200.00	0.00	100%
12301	Retribuciones por servicios de carácter social	52,800.00	26,600.00	26,200.00	26,200.00	26,200.00	0.00	100%
1300	Remuneraciones adicionales y especiales	226,882.29	568,842.80	795,725.09	795,725.09	795,725.09	0.00	100%
131	Primas por años de servicios efectivos prestados	135,528.24	89,180.71	224,708.95	224,708.95	224,708.95	0.00	100%
13101	Primas y acreditaciones por años de servicio efectivos prestados al personal	135,528.24	89,180.71	224,708.95	224,708.95	224,708.95	0.00	100%
132	Primas de vacaciones, dominical y gratificación de fin de año	91,354.05	479,662.09	571,016.14	571,016.14	571,016.14	0	100%
13201	Prima vacacional	41,760.16	-7,449.06	34,311.10	34,311.10	34,311.10	0.00	100%
13202	Gratificación por fin de año	49,593.89	487,111.15	536,705.04	536,705.04	536,705.04	0.00	100%
1400	Seguridad social	4,053,829.04	687,307.37	4,741,136.41	4,741,136.41	4,741,136.41	0.00	100%
141	Aportaciones de seguridad social	2,461,963.54	339,666.20	2,801,629.74	2,801,629.74	2,801,629.74	0.00	100%

A

JA

Ejercicio del Presupuesto por Partida / Descripción		Egresos Aprobados Anual (1)	Ampliaciones/ (Reducciones) (2)	Egresos Modificado Anual (3=1+2)	Egresos Devengado Acumulado (4)	Egresos Pagado Acumulado (5)	Subejercicio (6 = 3 - 4)	% Avance Anual (7= 4/3)
14102	Cuotas por seguro de vida	287.28	2.85	290.13	290.13	290.13	0.00	100%
14103	Cuotas por seguro de retiro	2,311.00	-1,082.20	1,228.80	1,228.80	1,228.80	0.00	100%
14104	Asignación para préstamos	37,144.40	829.81	37,974.21	37,974.21	37,974.21	0.00	100%
14106	Otras prestaciones de seguridad social	1,241,195.70	277,884.30	1,519,080.00	1,519,080.00	1,519,080.00	0.00	100%
14107	Cuotas para infraestructura, equipamientos	73,571.40	3,357.64	76,929.04	76,929.04	76,929.04	0.00	100%
14108	Aportaciones para la atención de enfermedades	104,960.00	15,766.00	120,726.00	120,726.00	120,726.00	0.00	100%
14109	Aportaciones por servicio médico en el ISSSTESON	1,002,493.76	42,907.80	1,045,401.56	1,045,401.56	1,045,401.56	0.00	100%
142	Aportaciones a fondos de vivienda	369,008.50	9,778.57	378,787.07	378,787.07	378,787.07	0.00	100%
14202	Cuotas al fovisssteson	369,008.50	9,778.57	378,787.07	378,787.07	378,787.07	0.00	100%
143	Aportaciones al sistema para el retiro	1,214,481.00	142,772.18	1,357,253.18	1,357,253.18	1,357,253.18	0.00	100%
14303	Pagos de Defunciones, Pensiones y Jubilaciones	1,214,481.00	142,772.18	1,357,253.18	1,357,253.18	1,357,253.18	0.00	100%
144	Aportaciones para seguros	8,376.00	195,090.42	203,466.42	203,466.42	203,466.42	0.00	100%
14402	Seguro de Retiro Estatal	5,280.00	290.43	5,570.43	5,570.43	5,570.43	0.00	100%
14403	Otros Aportaciones de Seguros Colectivos	3,096.00	-2,601.50	494.50	494.50	494.50	0.00	100%
14404	Otros seguros de carácter laboral o económicos		197,401.49	197,401.49	197,401.49	197,401.49	0.00	100%
1500	Otras prestaciones sociales	1,401,256.05	17,529.58	1,418,785.63	1,418,785.63	1,418,785.63	0.00	100%
151	Cuotas para el fondo de ahorro	546,749.20	-168,221.96	378,527.24	378,527.24	378,527.24	0.00	100%
15101	Aportaciones al fondo de ahorro	546,749.20	-168,221.96	378,527.24	378,527.24	378,527.24	0.00	100%
152	Indemnización al personal	0.00	45,209.11	45,209.11	45,209.11	45,209.11	0.00	100%
15201	Indemnización al personal	0.00	45,209.11	45,209.11	45,209.11	45,209.11	0.00	100%
159	Otras prestaciones sociales y económicas	854,506.85	140,542.43	995,049.28	995,049.28	995,049.28	0.00	100%
15901	Otras prestaciones	854,506.85	140,542.43	995,049.28	995,049.28	995,049.28	0.00	100%
2000	Materiales y Suministros	560,591.49	334,114.68	894,706.17	894,706.17	848,721.20	0.00	100%
2100	Materiales de Administración	150,863.60	-58,363.34	92,500.26	92,500.26	92,500.26	0.00	100%
211	Materiales, útiles y equipos menores de oficina	75,624.92	-38,617.03	37,007.89	37,007.89	37,007.89	0.00	100%
21101	Materiales, útiles y equipos menores de oficina	75,624.92	-38,617.03	37,007.89	37,007.89	37,007.89	0.00	100%
212	Materiales y útiles de impresión y reproducción	38,217.88	-15,510.45	22,707.43	22,707.43	22,707.43	0.00	100%
21201	Materiales y útiles de impresión y reproducción	38,217.88	-15,510.45	22,707.43	22,707.43	22,707.43	0.00	100%
214	Materiales y útiles para procesamiento de equipos y bienes	0.00	0.00	0.00	0.00	0.00	0.00	100%
21401	Materiales y útiles para procesamiento de equipos y bienes	0.00	0.00	0.00	0.00	0.00	0.00	100%

FA

7

Ejercicio del Presupuesto por Partida / Descripción		Egresos Aprobado Anual (1)	Ampliaciones/ (Reducciones) (2)	Egresos Modificado Anual (3=1+2)	Egresos Devengado Acumulado (4)	Egresos Pagado Acumulado (5)	Subejercicio (6 = 3 - 4)	% Avance Anual (7= 4/3)
215	Material para información	60.00	-42.00	18.00	18.00	18.00	0.00	100%
21501	Material para información	60.00	-42.00	18.00	18.00	18.00	0.00	100%
216	Material de Limpieza	14,960.80	294.14	15,254.94	15,254.94	15,254.94	0.00	100%
21601	Material de Limpieza	14,960.80	294.14	15,254.94	15,254.94	15,254.94	0.00	100%
218	Placas,engomados,calcomanías y hologramas	22,000.00	-4,488.00	17,512.00	17,512.00	17,512.00	0.00	100%
21801	Placas,engomados,calcomanías y hologramas	22,000.00	-4,488.00	17,512.00	17,512.00	17,512.00	0.00	100%
2200	Alimentos y utensilios	43,432.14	33,054.64	76,486.78	76,486.78	76,486.78	0.00	100%
221	Productos alimenticios para personas	43,432.14	31,121.56	74,553.70	74,553.70	74,553.70	0.00	100%
22101	Productos alimenticio para el personal	34,450.00	33,116.34	67,566.34	67,566.34	67,566.34	0.00	100%
22105	Productos alimenticio para las personas	0.00	0.00	0.00	0.00	0.00	0.00	100%
22106	Adquisición de agua potable	8,982.14	1,994.78	6,987.36	6,987.36	6,987.36	0.00	100%
223	Utensilios para el servicio de alimentación	0.00	1,933.08	1,933.08	1,933.08	1,933.08	0.00	100%
22301	Utensilios para el servicio de alimentación	0.00	1,933.08	1,933.08	1,933.08	1,933.08	0.00	100%
2300	Materias Primas y Materiales de Producción	15,500.00	-15,500.00	0.00	0.00	0.00	0.00	100%
234	Combustibles, Lubricantes, Aditivos, Carbon	15,500.00	-15,500.00	0.00	0.00	0.00	0.00	100%
23401	Combustibles, Lubricantes, Aditivos, Carbon	15,500.00	-15,500.00	0.00	0.00	0.00	0.00	100%
2400	Materiales y Artículos de Construcción y de Reparación	11,915.00	-2,229.76	9,685.24	9,685.24	9,685.24	0.00	100%
246	Material eléctrico y electrónico	6,115.00	-5,301.11	813.89	813.89	813.89	0.00	100%
24601	Material eléctrico y electrónico	6,115.00	-5,301.11	813.89	813.89	813.89	0.00	100%
248	Materiales complementarios	5,800.00	3,071.35	8,871.35	8,871.35	8,871.35	0.00	100%
24801	Materiales complementarios	5,800.00	3,071.35	8,871.35	8,871.35	8,871.35	0.00	100%
2500	Productos químicos, farmacéuticos y de laboratorio	0.00	0.00	0.00	0.00	0.00	0.00	100%
253	Medicinas y productos	0.00	0.00	0.00	0.00	0.00	0.00	100%
25301	Medicinas y productos	0.00	0.00	0.00	0.00	0.00	0.00	100%
2600	Combustibles,lubricantes y aditivos	291,640.75	326,198.99	617,839.74	617,839.74	575,508.77	0.00	100%
261	Combustibles,lubricantes y aditivos	291,640.75	326,198.99	617,839.74	617,839.74	575,508.77	0.00	100%
26101	Combustibles.	291,640.75	326,198.99	617,839.74	617,839.74	575,508.77	0.00	100%
2700	Vestuarios, blancos,prendas de protección y artículos	0.00	28,923.00	28,923.00	28,923.00	28,923.00	0.00	100%
271	Vestuario y Uniformes	0.00	23,482.60	23,482.60	23,482.60	23,482.60	0.00	100%
27101	Vestuario y Uniformes	0.00	23,482.60	23,482.60	23,482.60	23,482.60	0.00	100%

JK

A

Ejercicio del Presupuesto por Partida / Descripción		Egresos Aprobado Anual (1)	Ampliaciones/ (Reducciones) (2)	Egresos Modificado Anual (3=1+2)	Egresos Devengado Acumulado (4)	Egresos Pagado Acumulado (5)	Subejercicio (6 = 3 - 4)	% Avance Anual (7 = 4/3)
272	Prendas de seguridad y protección al personal	0.00	5,440.40	5,440.40	5,440.40	5,440.40	0.00	100%
27201	Prendas de seguridad y protección al personal	0.00	5,440.40	5,440.40	5,440.40	5,440.40	0.00	100%
2900	Herramientas, refacciones y accesorios menores	47,240.00	22,031.15	69,271.15	69,271.15	65,617.15	0.00	100%
291	Herramientas menores	3,600.00	-3,600.00	0.00	0.00	0.00	0.00	0.00
29101	Herramientas menores	3,600.00	-3,600.00	0.00	0.00	0.00	0.00	0.00
292	Refacciones y accesorios menores de edificio	0.00	0.00	0.00	0.00	0.00	0.00	0.00
29201	Refacciones y accesorios menores de edificio	0.00	0.00	0.00	0.00	0.00	0.00	0.00
293	Refacciones y accesorios menores de mob y eq de admon,	12,000.00	-12,000.00	0.00	0.00	0.00	0.00	0.00
29301	Refacciones y accesorios menores de mob y eq de admon,	12,000.00	-12,000.00	0.00	0.00	0.00	0.00	0.00
294	Refacciones y accesorios menores de equipo de	6,200.00	5,130.61	11,330.61	11,330.61	7,676.61	0.00	100%
29401	Refacciones y accesorios menores de equipo de computo	6,200.00	5,130.61	11,330.61	11,330.61	7,676.61	0.00	100%
296	Refacciones y accesorios menores de equipo de	5,000.00	42,863.88	47,863.88	47,863.88	47,863.88	0.00	100%
29601	Refacciones y accesorios menores de equipo de transporte	5,000.00	42,863.88	47,863.88	47,863.88	47,863.88	0.00	100%
299	Refacciones y accesorios menores de otros equipos	20,440.00	-10,363.34	10,076.66	10,076.66	10,076.66	0.00	100%
29901	Refacciones y accesorios menores de otros equipos	20,440.00	-10,363.34	10,076.66	10,076.66	10,076.66	0.00	100%
3000	Servicios generales	3,840,608.51	12,223,757.44	16,064,365.95	16,064,365.95	14,446,362.55	0.00	100%
3100	Servicios básicos	45,000.00	5,522.98	50,522.98	50,522.98	50,522.98	0.00	100%
314	Telefonía Tradicional	42,000.00	8,016.51	50,016.51	50,016.51	50,016.51	0.00	100%
31401	Telefonía tradicional y convencional	42,000.00	8,016.51	50,016.51	50,016.51	50,016.51	0.00	100%
317	Servicios de acceso a internet, redes y procesamiento	0.00	0.00	0.00	0.00	0.00	0.00	0.00
31701	Servicios de acceso a internet, redes y procesamiento de	0.00	-	0.00	0.00	0.00	0.00	0.00
318	Servicios postales y telegráficos	3,000.00	-2,493.53	506.47	506.47	506.47	0.00	100%
31801	Servicio Postal	3,000.00	-2,493.53	506.47	506.47	506.47	0.00	100%
3200	Servicio de arrendamiento	572,739.20	2,565.82	575,305.02	575,305.02	529,618.42	0.00	100%
322	Arrendamiento de edificios	548,239.20	0.00	548,239.20	548,239.20	502,552.60	0.00	100%
32201	Arrendamiento de edificios	548,239.20	0.00	548,239.20	548,239.20	502,552.60	0.00	100%
323	Arrendamiento de mobiliario y equipo de	24,000.00	2,265.79	26,265.79	26,265.79	26,265.79	0.00	100%
32301	Arrendamiento de mobiliario y equipo.	24,000.00	2,265.79	26,265.79	26,265.79	26,265.79	0.00	100%
325	Arrendamiento y equipo de transporte	0.00	0.00	0.00	0.00	0.00	0.00	0.00
32501	Arrendamiento y equipo de transporte terrestre	0.00	0.00	0.00	0.00	0.00	0.00	0.00

A

JK