

Ejercicio del Presupuesto por Partida / Descripción		Egresos Aprobado Anual (1)	Ampliaciones/ (Reducciones) (2)	Egresos Modificado Anual (3=1+2)	Egresos Devengado Acumulado (4)	Egresos Pagado Acumulado (5)	Subejercicio (6 = 3 - 4)	% Avance Anual (7 = 4/3)
<b>327</b>	Arrendamiento de activos intangibles	500.00	300.03	800.03	800.03	800.03	0.00	
32701	Patentes regalías y otros	500.00	300.03	800.03	800.03	800.03	0.00	
3300	Servicios profesionales, científicos, técnicos y otros	2,345,297.00	11,250,638.59	13,595,935.59	13,595,935.59	12,057,310.79	0.00	100%
<b>331</b>	<b>Servicios legales, de contabilidad, auditorías y</b>	<b>2,168,100.00</b>	<b>11,421,696.87</b>	<b>13,589,796.87</b>	<b>13,589,796.87</b>	<b>12,053,816.87</b>	<b>0.00</b>	<b>100%</b>
33101	Servicios legales de contabilidad, auditorías y relacionados	2,168,100.00	11,421,696.87	13,589,796.87	13,589,796.87	12,053,816.87	0.00	100%
<b>333</b>	<b>Servicios de consultoría en tecnologías de la</b>	<b>0.00</b>	<b>0.00</b>	<b>0.00</b>	<b>0.00</b>	<b>0.00</b>	<b>0.00</b>	<b>0.00</b>
33301	Servicios de informática	0.00	0.00	0.00	0.00	0.00	0.00	0.00
33302	Servicios de consultoría	0.00	0.00	0.00	0.00	0.00	0.00	0.00
<b>334</b>	<b>Servicios de capacitación</b>	<b>150,000.00</b>	<b>-150,000.00</b>	<b>0.00</b>	<b>0.00</b>	<b>0.00</b>	<b>0.00</b>	<b>0.00</b>
33401	Servicios de capacitación	150,000.00	-150,000.00	0.00	0.00	0.00	0.00	0.00
<b>336</b>	<b>Servicios de apoyo administrativo</b>	<b>0.00</b>	<b>6,138.72</b>	<b>6,138.72</b>	<b>6,138.72</b>	<b>3,493.92</b>	<b>0.00</b>	<b>100%</b>
33603	Impresiones y publicaciones oficiales	0.00	6,138.72	6,138.72	6,138.72	3,493.92	0.00	100%
33605	Licitaciones, conventos y convocatorias	0.00	0.00	0.00	0.00	0.00	0.00	0.00
<b>338</b>	<b>Servicios de vigilancia</b>	<b>27,197.00</b>	<b>-27,197.00</b>	<b>0.00</b>	<b>0.00</b>	<b>0.00</b>	<b>0.00</b>	<b>0.00</b>
33801	Servicios de vigilancia	27,197.00	-27,197.00	0.00	0.00	0.00	0.00	0.00
3400	Servicios financieros, bancarios y comerciales	130,266.06	24,488.88	154,754.94	154,754.94	154,754.94	0.00	100%
<b>341</b>	<b>Servicios financieros y bancarios</b>	<b>12,006.06</b>	<b>11,502.04</b>	<b>23,508.10</b>	<b>23,508.10</b>	<b>23,508.10</b>	<b>0.00</b>	<b>100%</b>
34101	Servicios financieros y bancarios	12,006.06	11,502.04	23,508.10	23,508.10	23,508.10	0.00	100%
<b>345</b>	<b>Seguros de bienes patrimoniales</b>	<b>118,260.00</b>	<b>12,986.84</b>	<b>131,246.84</b>	<b>131,246.84</b>	<b>131,246.84</b>	<b>0.00</b>	<b>100%</b>
34501	Seguros de bienes patrimoniales	118,260.00	12,986.84	131,246.84	131,246.84	131,246.84	0.00	100%
3500	Servicio de mantenimiento y conservación e instalación	281,355.35	-108,589.23	172,766.12	172,766.12	172,766.12	0.00	100%
<b>351</b>	<b>Conservación y mantenimiento menor de inmuebles</b>	<b>119,500.00</b>	<b>-77,953.28</b>	<b>41,546.72</b>	<b>41,546.72</b>	<b>41,546.72</b>	<b>0.00</b>	<b>100%</b>
35101	Mantenimiento y conservación de inmuebles	119,500.00	-77,953.28	41,546.72	41,546.72	41,546.72	0.00	100%
<b>352</b>	<b>Instalación, reparación y mantto de mobiliario y equipo</b>	<b>0.00</b>	<b>1,484.80</b>	<b>1,484.80</b>	<b>1,484.80</b>	<b>1,484.80</b>	<b>0.00</b>	<b>100%</b>
35201	Mantenimiento y conservación de mobiliario y equipo	0.00	1,484.80	1,484.80	1,484.80	1,484.80	0.00	100%
<b>353</b>	<b>Instalación, reparación y mantto de mobiliario y equipo</b>	<b>6,000.00</b>	<b>15,182.94</b>	<b>21,182.94</b>	<b>21,182.94</b>	<b>21,182.94</b>	<b>0.00</b>	<b>100%</b>
35301	Instalaciones	0.00	14,976.37	14,976.37	14,976.37	14,976.37	0.00	100%
35302	Mantenimiento y conservación de bienes informaticos	6,000.00	206.57	6,206.57	6,206.57	6,206.57	0.00	100%
<b>355</b>	<b>Reparación y mantenimiento de equipo de transporte</b>	<b>143,063.70</b>	<b>-52,608.04</b>	<b>90,455.66</b>	<b>90,455.66</b>	<b>90,455.66</b>	<b>0.00</b>	<b>100%</b>
35501	Mantenimiento de equipo de transporte	143,063.70	-52,608.04	90,455.66	90,455.66	90,455.66	0.00	100%

YR

Ejercicio del Presupuesto por Partida / Descripción		Egresos Aprobados Anuales (1)	Ampliaciones/Reducciones (2)	Egresos Modificados Anuales (3=1+2)	Egresos Devengados Acumulados (4)	Egresos Pagados Acumulados (5)	Subejercicio (6=3-4)	% Avance Anual (7=4/3)
<b>357</b>	<b>Instalación, reparación y mantenimiento de maquinaria</b>	<b>12,791.65</b>	<b>5,304.35</b>	<b>18,096.00</b>	<b>18,096.00</b>	<b>18,096.00</b>	<b>0.00</b>	<b>100%</b>
35701	Mantenimiento y conservación de maquinaria	12,791.65	5,304.35	18,096.00	18,096.00	18,096.00	0.00	100%
<b>358</b>	<b>Servicios de limpieza y manejo de desechos</b>	<b>0.00</b>	<b>0.00</b>	<b>0.00</b>	<b>0.00</b>	<b>0.00</b>	<b>0.00</b>	<b>0.00</b>
35801	Servicios de limpieza y manejo de desechos	0.00	0.00	0.00	0.00	0.00	0.00	0.00
<b>359</b>	<b>Servicios de jardinería y fumigación</b>	<b>0.00</b>	<b>0.00</b>	<b>0.00</b>	<b>0.00</b>	<b>0.00</b>	<b>0.00</b>	<b>0.00</b>
35901	Servicios de jardinería y fumigación	0.00	0.00	0.00	0.00	0.00	0.00	0.00
<b>370</b>	<b>Servicio de traslado y viáticos</b>	<b>350,585.90</b>	<b>10,212.65</b>	<b>360,798.55</b>	<b>360,798.55</b>	<b>360,798.55</b>	<b>0.00</b>	<b>100%</b>
<b>371</b>	<b>Pasajes aéreos</b>	<b>87,693.16</b>	<b>-15,352.00</b>	<b>72,341.16</b>	<b>72,341.16</b>	<b>72,341.16</b>	<b>0.00</b>	<b>100%</b>
37101	Pasajes aéreos	87,693.16	-15,352.00	72,341.16	72,341.16	72,341.16	0.00	100%
<b>372</b>	<b>Pasajes terrestres</b>	<b>12,000.00</b>	<b>283.19</b>	<b>12,283.19</b>	<b>12,283.19</b>	<b>12,283.19</b>	<b>0.00</b>	<b>100%</b>
37201	Pasajes terrestres	12,000.00	283.19	12,283.19	12,283.19	12,283.19	0.00	100%
<b>375</b>	<b>Viáticos en el país</b>	<b>239,360.80</b>	<b>32,482.40</b>	<b>271,843.20</b>	<b>271,843.20</b>	<b>271,843.20</b>	<b>0.00</b>	<b>100%</b>
37501	Viáticos en el país	151,000.00	26,943.20	177,943.20	177,943.20	177,943.20	0.00	100%
37502	Gastos de camino	88,360.80	5,539.20	93,900.00	93,900.00	93,900.00	0.00	100%
<b>376</b>	<b>Viáticos en el extranjero</b>	<b>0.00</b>	<b>0.00</b>	<b>0.00</b>	<b>0.00</b>	<b>0.00</b>	<b>0.00</b>	<b>0.00</b>
37601	Viáticos en el extranjero	0.00	0.00	0.00	0.00	0.00	0.00	0.00
<b>379</b>	<b>Otros servicios de traslado y hospedaje</b>	<b>11,531.94</b>	<b>-7,200.94</b>	<b>4,331.00</b>	<b>4,331.00</b>	<b>4,331.00</b>	<b>0.00</b>	<b>100%</b>
37901	Cuotas	11,531.94	-7,200.94	4,331.00	4,331.00	4,331.00	0.00	100%
<b>380</b>	<b>Servicios oficiales</b>	<b>74,500.00</b>	<b>828,113.75</b>	<b>902,613.75</b>	<b>902,613.75</b>	<b>902,613.75</b>	<b>0.00</b>	<b>100%</b>
<b>381</b>	<b>Gastos de ceremonial</b>	<b>12,000.00</b>	<b>-12,000.00</b>	<b>0.00</b>	<b>0.00</b>	<b>0.00</b>	<b>0.00</b>	<b>0.00</b>
38101	Gastos de ceremonial	12,000.00	-12,000.00	0.00	0.00	0.00	0.00	0.00
<b>383</b>	<b>Congresos y convenciones</b>	<b>0.00</b>	<b>737,840.00</b>	<b>737,840.00</b>	<b>737,840.00</b>	<b>737,840.00</b>	<b>0.00</b>	<b>100%</b>
38301	Congresos y convenciones	0.00	737,840.00	737,840.00	737,840.00	737,840.00	0.00	100%
<b>385</b>	<b>Gastos de representación</b>	<b>62,500.00</b>	<b>102,273.75</b>	<b>164,773.75</b>	<b>164,773.75</b>	<b>164,773.75</b>	<b>0.00</b>	<b>100%</b>
38501	Gastos de atención y promoción	62,500.00	102,273.75	164,773.75	164,773.75	164,773.75	0.00	100%
<b>390</b>	<b>Otros servicios generales</b>	<b>40,865.00</b>	<b>210,804.00</b>	<b>251,669.00</b>	<b>251,669.00</b>	<b>251,669.00</b>	<b>0.00</b>	<b>100%</b>
<b>392</b>	<b>Impuestos y derechos</b>	<b>40,865.00</b>	<b>210,804.00</b>	<b>251,669.00</b>	<b>251,669.00</b>	<b>251,669.00</b>	<b>0.00</b>	<b>100%</b>
39201	Impuestos y derechos	0.00	0.00	0.00	0.00	0.00	0.00	0.00
39202	Otros impuestos y derechos	40,865.00	210,804.00	251,669.00	251,669.00	251,669.00	0.00	100%

Ejercicio del Presupuesto por Partida / Descripción		Egresos Aprobado Anual (1)	Ampliaciones/ (Reducciones) (2)	Egresos Modificado Anual (3=1+2)	Egresos Devengado Acumulado (4)	Egresos Pagado Acumulado (5)	Subejercicio (6 = 3 - 4)	% Avance Anual (7= 4/3)
<b>5000</b>	<b>Bienes muebles, inmuebles e intangibles</b>	<b>100,000.00</b>	<b>114,317.24</b>	<b>214,317.24</b>	<b>214,317.24</b>	<b>116,111.64</b>	<b>0.00</b>	<b>100%</b>
5100	Mobiliario y equipo de administración	100,000.00	114,317.24	214,317.24	214,317.24	116,111.64	0.00	100%
<b>511</b>	<b>Muebles de oficina y estantería</b>	<b>30,000.00</b>	<b>-26,600.85</b>	<b>3,399.15</b>	<b>3,399.15</b>	<b>3,399.15</b>	<b>0.00</b>	<b>100%</b>
51101	Muebles de oficina y estantería	30,000.00	-26600.85	3,399.15	3,399.15	3,399.15	0.00	100%
<b>515</b>	<b>Equipo de computo y tecnologías de la información</b>	<b>70,000.00</b>	<b>140,918.09</b>	<b>210,918.09</b>	<b>210,918.09</b>	<b>112,712.49</b>	<b>0.00</b>	<b>100%</b>
51501	Bienes informaticos	70,000.00	140918.09	210,918.09	210,918.09	112,712.49	0.00	100%
<b>519</b>	<b>Otros mobiliarios y equipos de administración</b>	<b>0.00</b>	<b>0.00</b>	<b>0.00</b>	<b>0.00</b>	<b>0.00</b>	<b>0.00</b>	<b>0.00</b>
51901	Otros mobiliarios y equipos de administración	0.00	0.00	0.00	0.00	0.00	0.00	0.00
5200	Mobiliario y equipo educacional y recreativo	0.00	0.00	0.00	0.00	0.00	0.00	0.00
<b>523</b>	<b>Cámaras fotográficas y de video</b>	<b>0.00</b>	<b>0.00</b>	<b>0.00</b>	<b>0.00</b>	<b>0.00</b>	<b>0.00</b>	<b>0.00</b>
52301	Cámaras fotográficas y de video	0.00	0.00	0.00	0.00	0.00	0.00	0.00
<b>Total del Gasto</b>		<b>16,661,824.00</b>	<b>15,013,720.85</b>	<b>31,675,544.85</b>	<b>31,675,544.85</b>	<b>29,904,860.88</b>	<b>0.00</b>	<b>100%</b>

**C.P. Miguel Angel Muciño Montiel**  
 Área de Administración y Finanzas  
 Elaboró

**Lic. José Jesús Rochin Morales**  
 Procurador Ambiental del Estado de Sonora  
 Autorizó

## Sistema Estatal de Evaluación

ETCA-II-14


Estado Analítico del Ejercicio de Presupuesto de Egresos- Detallado – LDF  
(Clasificación de Servicios Personales por Categoría)  
PROCURADURIA AMBIENTAL DEL ESTADO DE SONORA


Del 01 de Enero al 31 de diciembre de 2019

(PESOS)

TRIMESTRE: CUARTO

Concepto (c)	Egresos					Subejercicio (e)
	Aprobado (d)	Ampliaciones/ (Reducciones)	Modificado	Devengado	Pagado	
<b>I. Gasto No Etiquetado (I=A+B+C+D+E+F)</b>	12,160,624.00	2,341,531.49	14,502,155.49	14,502,155.49	14,493,655.49	
A. Personal Administrativo y de Servicio Público	12,160,624.00	2,341,531.49	14,502,155.49	14,502,155.49	14,493,655.49	
B. Magisterio						
C. Servicios de Salud (C=c1+c2)						
c1) Personal Administrativo						
c2) Personal Médico, Paramédico y afin						
D. Seguridad Pública						
E. Gastos asociados a la implementación de nuevas leyes federales o reformas a las mismas (E = e1 + e2)						
e1) Nombre del Programa o Ley 1						
e2) Nombre del Programa o Ley 2						
F. Sentencias laborales definitivas						
<b>II. Gasto Etiquetado (II=A+B+C+D+E+F)</b>						
A. Personal Administrativo y de Servicio Público						
B. Magisterio						
C. Servicios de Salud (C=c1+c2)						
c1) Personal Administrativo						
c2) Personal Médico, Paramédico y afin						
D. Seguridad Pública						
E. Gastos asociados a la implementación de nuevas leyes federales o reformas a las mismas (E = e1 + e2)						
e1) Nombre del Programa o Ley 1						
e2) Nombre del Programa o Ley 2						
F. Sentencias laborales definitivas						
<b>III. Total del Gasto en Servicios Personales (III = I + II)</b>	12,160,624.00	2,341,531.49	14,502,155.49	14,502,155.49	14,493,655.49	

  
**C.P. Miguel Angel Muciño Montiel**  
Área de Administración y Finanzas  
Elaboró

  
**Lic. José Jesús Rochin Morales**  
Procurador Ambiental del Estado de Sonora  
Autorizó

**Sistema Estatal de Evaluación**  
**Conciliación entre los Egresos Presupuestarios y los Gastos Contables**  
**PROCURADURIA AMBIENTAL DEL ESTADO DE SONORA**

ETCA-II-15

Al 31 de diciembre de 2019


TRIMESTRE: CUARTO


(Pesos)

<b>1. Total de Egresos Presupuestarios</b>		<b>31,675,544.85</b>
--	--	----------------------

<b>2. Menos Egresos Presupuestarios No Contables</b>		<b>214,317.24</b>
Materias Primas y Materiales de Producción y Comercialización		
Materiales y Suministros		
Mobiliario y Equipo de Administración	214,317.24	
Mobiliario y Equipo Educativo y Recreativo		
Equipo e Instrumental Médico y de Laboratorio		
Vehículos y Equipo de Transporte		
Equipo de Defensa y Seguridad		
Maquinaria, Otros Equipos y Herramientas		
Archivos Biológicos		
Bienes Inmuebles		
Activos Intangibles		
Obra Pública en Bienes de Dominio Público		
Obra Pública en Bienes Propios		
Acciones y Participaciones de Capital		
Compra de Títulos y Valores		
Concesión de Préstamos		
Inversiones en Fideicomisos, Mandatos y Otros Análogos		
Provisiones para Contingencias y Otras Erogaciones Especiales		
Armonización de la Deuda Pública		
Adeudos de Ejercicios Fiscales Anteriores (ADEFAS)		
Otros Egresos Presupuestales No Contables		

<b>3. Más Gastos Contables No Presupuestarios</b>		<b>536,092.13</b>
Estimaciones, Depreciaciones, Deterioros, Obsolescencia y Amortizaciones	536,092.13	
Provisiones		
Disminución de Inventarios		
Aumento por Insuficiencia de Estimaciones por Pérdida o Deterioro u Obsolescencia		
Aumento por Insuficiencia de Provisiones		
Otros Gastos		
Otros Gastos Contables No Presupuestales		
<b>4. Total de Gasto Contable (4= 1 - 2 + 3)</b>		<b>31,997,319.74</b>

  
**C.P. Miguel Angel Muciño Montiel**  
 Área de Administración y Finanzas  
 Elaboró

  
**Lic. José Jesús Rochin Morales**  
 Procurador Ambiental del Estado de Sonora  
 Autorizó

Sistema Estatal de Evaluación

ETCA-II-16

Endeudamiento Neto

PROCURADURIA AMBIENTAL DEL ESTADO DE SONORA

Del 01 de Enero al 31 de diciembre de 2019

(pesos)

TRIMESTRE: CUARTO

Identificación del crédito o Instrumento	Contratación / Colocación	Amortización	Endeudamiento Neto
	A	B	C=A-B
<b>Créditos Bancarios</b>			
1			
2			
3			
4	NADA QUE MANIFESTAR		0.00
5			
6			
7			
8			
9			
10			
Total Créditos Bancarios	0.00	0.00	0.00
<b>Otros Instrumentos de Deuda</b>			
1			
2			
3			
4			
5			
6			
7			
8			
9			
10			
Total Otros Instrumentos de Deuda	0.00	0.00	0.00
<b>TOTAL</b>	<b>0.00</b>	<b>0.00</b>	<b>0.00</b>

"Bajo protesta de decir verdad declaramos que los Estados Financieros y sus Notas, son razonablemente correctos y son responsabilidad del emisor"

  
C.P. Miguel Angel Muciño Montiel

  
Lic. José Jesús Rochin Morales


Sistema Estatal de Evaluación  
Intereses de la Deuda  
**PROCURADURIA AMBIENTAL DEL ESTADO DE SONORA**  
Del 01 de Enero al 31 de diciembre de 2019  
(pesos)

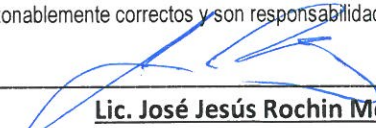
ETCA-II-17

TRIMESTRE: CUARTO

Identificación del crédito o Instrumento	Devengado	Pagado
<b>Créditos Bancarios</b>		
1		
2		
3		
4	NADA QUE MANIFESTAR	
5		
6		
7		
8		
9		
10		
<b>Total de Intereses Créditos Bancarios</b>	0.00	0.00
<b>Otros Instrumentos de Deuda</b>		
1		
2		
3		
4		
5		
6		
7		
8		
9		
10		
<b>Total Intereses Otros Instrumentos de Deuda</b>	0.00	0.00
<b>TOTAL</b>	<b>0.00</b>	<b>0.00</b>

"Bajo protesta de decir verdad declaramos que los Estados Financieros y sus Notas, son razonablemente correctos y son responsabilidad del emisor"

  
\_\_\_\_\_  
**C.P. Miguel Angel Muciño Montiel**  
Área de Administración y Finanzas  
Elaboró

  
\_\_\_\_\_  
**Lic. José Jesús Rochin Morales**  
Procurador Ambiental del Estado de Sonora  
Autorizó


**Sistema Estatal de Evaluación  
Gasto Por Categoría Programática  
PROCURADURIA AMBIENTAL DEL ESTADO DE SONORA  
Del 01 de Enero al 31 de diciembre de 2019**


ETCA-III-01

(PESOS)

TRIMESTRE: CUARTO

Concepto	Egresos Aprobado Anual (1)	Ampliaciones/ (Reducciones) (2)	Egresos Modificado Anual (3=1+2)	Egresos Devengado Anual (4)	Egresos Pagado Anual (5)	Subejercicio (6 = 3 - 4)
<b>Programas</b>						
<b>Subsidios: Sector Social y Privado o Estados y Municipios</b>	0	0	0	0	0	0
Sujetos a Reglas de Operación			0			0
Otros Subsidios			0			0
<b>Desempeño de las Funciones:</b>	16,661,824	15,013,721	31,675,545	31,675,545	29,904,851	0
Prestación de Servicios Públicos			0			0
Provisión de Bienes Públicos			0			0
Planeación, Seguimiento y Evaluación de Políticas Públicas			0			0
Promoción y Fomento			0			0
Regulación y Supervisión	16,661,824	15,013,721	31,675,545	31,675,545	29,904,851	0
Funciones de las Fuerzas Armadas (Únicamente el Gobierno Federal)			0			0
Específicos			0			0
Proyectos de Inversión			0			0
<b>Administrativos y de Apoyos</b>	0	0	0	0	0	0
Apoyo al Proceso Presupuestario y para Mejorar la Eficiencia Institucional			0			0
Apoyo a la Función Pública y al Mejoramiento de la Gestión			0			0
Operaciones Ajenas			0			0
<b>Compromisos</b>	0	0	0	0	0	0
Obligaciones de Cumplimiento de Resolución Jurisdiccional			0			0
Desastres Naturales			0			0
<b>Obligaciones</b>	0	0	0	0	0	0
Pensiones y Jubilaciones			0			0
Aportaciones a la Seguridad Social			0			0
Aportaciones a Fondos de Estabilización			0			0
Aportaciones a Fondos de Inversión y Reestructura de Pensiones			0			0
<b>Programas de gasto Federalizado ( Gobierno Federal)</b>	0	0	0	0	0	0
Gasto Federalizado			0			0
<b>Participaciones a Entidades Federativas y Municipios</b>			0			0
<b>Costo Financiero, Deuda o Apoyo a Deudores y Ahorradores de la Banca</b>			0			0
<b>Adeudos de Ejercicios Fiscales Anteriores</b>			0			0
<b>Total del Gasto</b>	16,661,824	15,013,721	31,675,545	31,675,545	29,904,851	0

  
**C.P. Miguel Ángel Muciño Montiel**  
Área de Administración y Finanzas  
Elaboró

  
**Lic. José Jesús Rochin Morales**  
Procurador Ambiental del Estado de Sonora  
Autorizó



**Sistema Estatal de Evaluación**  
**Gastos por proyectos de Inversión**  
**PROCURADURIA AMBIENTAL DEL ESTADO DE SONORA**  
**Del 01 de Enero al 31 de diciembre de 2019**  
**(pesos)**

**ETCA-III-03**


**TRIMESTRE: CUARTO**

<b>GASTO DE INVERSION EJERCIDO:</b>		
<b>NOMBRE DEL PROYECTO</b>	<b>MONTO EROGADO</b>	<b>ORIGEN DEL RECURSO*</b>
NADA QUE MANIFESTAR		


\* Se deberán informar con todas las fuentes del recurso.

Ya sean obras con Recurso Federal, Recurso Estatal e Ingresos Propios del ente Público.

"Bajo protesta de decir verdad declaramos que los Estados Financieros y sus Notas, son razonablemente correctos y son responsabilidad del emisor"

  
\_\_\_\_\_  
**C.P. Miguel Angel Muciño Montiel**  
Área de Administración y Finanzas  
Elaboró

NADA QUE MANIFESTAR

  
\_\_\_\_\_  
**Lic. José Jesús Rochin Morales**  
Procurador Ambiental del Estado de Sonora  
Autorizó



Gobierno del Estado de Sonora

ETCA-III-04

TRIMESTRE: CUARTO

INFORME DE AVANCE PROGRAMÁTICO 2019

Gobierno del Estado de Sonora

CLAVE	NOMBRE DEL INDICADOR	UNID. MEDIDA	TIPO META	VAL. ACUM.	DATOS				PROGRAMACIÓN ORIGINAL				MODIFICADO				REALIZADO				% DE AVANCE TRIMESTRAL
					PRIMERO	SEGUNDO	TERCERO	CUARTO	ANUAL	PRIMERO	SEGUNDO	TERCERO	CUARTO	ANUAL	PRIMERO	SEGUNDO	TERCERO	CUARTO	ANUAL	PRIMERO	

DEPENDENCIA / ENTIDAD 20 PROCURADURÍA AMBIENTAL DEL ESTADO DE SONORA

UNIDAD ADMINISTRATIVA 001 DESPACHO DEL PROCURADOR

E213516		MEDIO AMBIENTE Y RECURSOS NATURALES Y MITIGACIÓN DEL CAMBIO CLIMÁTICO																					
196		PROCURACIÓN VIGILANCIA Y DIFUSIÓN DEL CUMPLIMIENTO DE LA NORMATIVIDAD AMBIENTAL																					
CONVENIOS DE COORDINACIÓN Y CONCERTACIÓN		INFORME	A	SI	MET NUM	1.00	1.00	1.00	1.00	4.00	4.00	1.00	1.00	1.00	1.00	1.00	1.00	1.00	1.00	1.00	1.00	1.00	100.00%
					DEN	1.00	1.00	1.00	1.00	4.00	4.00	1.00	1.00	1.00	1.00	1.00	1.00	1.00	1.00	1.00	1.00	1.00	100.00%

EN EL PRESENTE TRIMESTRE NO SE FIRMARON CONVENIOS GENERALES DE COLABORACIÓN.

AGENDA AMBIENTAL DEL ESTADO DE SONORA

INFORME	A	SI	MET NUM	1.00	1.00	1.00	1.00	1.00	1.00	4.00	4.00	1.00	1.00	1.00	1.00	1.00	1.00	1.00	1.00	1.00	1.00	1.00	100.00%
			DEN	1.00	1.00	1.00	1.00	1.00	1.00	4.00	4.00	1.00	1.00	1.00	1.00	1.00	1.00	1.00	1.00	1.00	1.00	1.00	100.00%

EN EL PRESENTE TRIMESTRE SE LLEVARON A CABO TRES REUNIONES CON AUTORIDADES AMBIENTALES LOCALES, NACIONALES Y DEL EXTRANJERO, CON EL FIN DE IMPULSAR LA AGENDA AMBIENTAL DEL ESTADO.

INDICE DE CALIDAD EN LOS INFORMES TRIMESTRALES

PUNTOS	A	SI	MET NUM	25.00	25.00	25.00	25.00	25.00	25.00	100.00	100.00	25.00	25.00	25.00	25.00	25.00	25.00	25.00	25.00	25.00	25.00	25.00	25.00	100.00%
			DEN	25.00	25.00	25.00	25.00	25.00	25.00	100.00	100.00	25.00	25.00	25.00	25.00	25.00	25.00	25.00	25.00	25.00	25.00	25.00	25.00	100.00%

EN EL PRESENTE TRIMESTRE SE CUMPLIÓ AL 100 POR CIENTO LA META ESTABLECIDA, AL HABERSE ELABORADO Y PRESENTADO EN TIEMPO Y FORMA LOS INFORMES TRIMESTRALES DE AVANCES FÍSICO-FINANCIEROS REMITIDOS A LA SECRETARÍA DE HACIENDA DEL ESTADO.

UNIDAD ADMINISTRATIVA 003 DIRECCIÓN GENERAL DE INSPECCIÓN Y VIGILANCIA

INFORME	A	SI	MET NUM	1.00	1.00	1.00	1.00	1.00	1.00	4.00	4.00	1.00	1.00	1.00	1.00	1.00	1.00	1.00	1.00	1.00	1.00	1.00	100.00%
			DEN	1.00	1.00	1.00	1.00	1.00	1.00	4.00	4.00	1.00	1.00	1.00	1.00	1.00	1.00	1.00	1.00	1.00	1.00	1.00	100.00%

EN EL PRESENTE TRIMESTRE SE CUMPLIÓ LA META PROGRAMADA.

EFICIENCIA DE RESOLUCIONES EMITIDAS POR VISITA DE INSPECCIÓN REALIZADA

DICTAMEN	P	SI	MET NUM	25.00	30.00	30.00	25.00	25.00	25.00	100.00%	100.00%	100%	100%	100%	100%	100%	100%	100%	100%	100%	100%	100%	100%	116.42%
			DEN	25.00	30.00	30.00	25.00	25.00	25.00	100.00%	100.00%	100%	100%	100%	100%	100%	100%	100%	100%	100%	100%	100%	100%	116.42%

EN EL PRESENTE TRIMESTRE SE SUPERÓ LA META PROGRAMADA PARA EL PRESENTE TRIMESTRE.

EFICIENCIA DE LAS INSPECCIONES AMBIENTALES REALIZADAS

INSPECCIÓN	A	SI	MET NUM	30.00	20.00	20.00	30.00	30.00	30.00	110.00	110.00	30.00	30.00	30.00	30.00	30.00	30.00	30.00	30.00	30.00	30.00	30.00	30.00	223.33%
			DEN	30.00	20.00	20.00	30.00	30.00	30.00	110.00	110.00	30.00	30.00	30.00	30.00	30.00	30.00	30.00	30.00	30.00	30.00	30.00	30.00	223.33%

UNIDAD ADMINISTRATIVA 005 DIRECCIÓN GENERAL DE RECURSOS NATURALES Y FOMENTO AMBIENTAL