



Gobierno del
Estado de Sonora



Oficio No. 131/2020

Hermosillo, Sonora a 13 de julio de 2020
"2020: Año del Turismo"

C.P. GUSTAVO L. RODRIGUEZ LOZANO
SUBSECRETARIO DE EGRESOS
P R E S E N T E

En atención al oficio SH-1159/2020 emitido por el Secretario de Hacienda y recibido el pasado 9 de julio, adjunto la información generada por esta Entidad referente al segundo trimestre del ejercicio fiscal 2020.

Es importante destacar que, para la elaboración de este informe, nos apegamos a la guía para la elaboración de informes trimestrales 2020 y los formatos Excel actualizados, los cuales bajamos del portal citado en su oficio (<https://hacienda.sonora.gob.mx/finanzas-publicas/rendicion-de-cuentas/documentos-de-apoyo/2020>)

Es importante citar que los archivos electrónicos (Excel y Word) fueron enviados al correo: **organismos@egresos.sonora.gob.mx**

Asimismo, hemos capturado en el Sistema de programación, presupuestación y seguimiento (SIPPSE), el cumplimiento de metas y objetivos al segundo trimestre de 2020

Quedo a sus órdenes para cualquier aclaración y/o información adicional que se requiera.

A T E N T A M E N T E
SUFRAGIO EFECTIVO NO REELECCIÓN
EL PROCURADOR AMBIENTAL DEL ESTADO

LIC. JOSÉ JESÚS ROCHIN MORALES

c.c. C.P. Raúl Navarro Gallegos.- Secretario de Hacienda
Ing. Ricardo Martínez Terrazas.- Secretario de Infraestructura y Desarrollo Urbano
C.P. José René Estrada Félix.- Director General de Planeación y Evaluación
Lic. Ramón Francisco León López.- Director General de Órgano de Control y Vigilancia de la Secretaría de la Contraloría

JJRM/MAMM



Blvd. Paseo Río Sonora Sur No. 91-B, Colonia Proyecto Río Sonora, C.P. 83270, Hermosillo, Sonora.
Teléfono (662) 213-6598, 212-3656 | www.sonora.gob.mx

Mensaje nuevo

Eliminar Archivado No deseado Limpiar Mover a Categorizar Posponer

Informe Segundo Trimestre 2020 Proaes

CS Clarisa Saavedra <saavedraclarisa@hotmail.com>
Lun 20/07/2020 08:58 PM
Para: Usted

Oficio envio informe financier... 125 KB	INFORME SEGUNDO TRIMES... 9 MB
---	-----------------------------------

Mostrar los 7 datos adjuntos (17 MB) Descargar todo Guardar todo en OneDrive

De: Clarisa Saavedra
Enviado: lunes, 13 de julio de 2020 09:55 p. m.
Para: elenacp2012@hotmail.com <elenacp2012@hotmail.com>; organismos@egresos.sonora.gob.mx <organismos@egresos.sonora.gob.mx>
CC: Miguel Muciño <miguelmucino@proaes.gob.mx>
Asunto: Informe Segundo Trimestre 2020 Proaes

Esperando se encuentren bien de salud, remito anexo al presente el informe de avance financiero correspondiente al segundo trimestre de 2020 de la Procuraduría Ambiental del Estado de Sonora, así como las notas a los estados financieros, anexo de variaciones, avance programático y Mir.

No omito comentar que la conciliación de ingresos recaudados al 30 de junio ha sido validada por personal de la Dirección General de Contabilidad Gubernamental.

Estos archivos sustituyen a los remitidos con anterioridad, reciba un cordial y afectuoso saludo.

- Favoritos
- Carpetas
- Bandeja de... 173
- Correo no de... 2
- Borradores 46
- Elementos envi...
- Elementos ... 103
- Archivo
 - Honorarios
- Notas 1
- Historial de con...
- Unwanted
- Carpeta nueva
- Grupos
 - Nuevo grupo

Actualizar a Microsoft 365 con Características de Outlook Premium


PROCURADURIA AMBIENTAL DEL ESTADO DE SONORA
Estado de Situación Financiera
Al 30 de junio de 2020


ETCA-I-01

TRIMESTRE: SEGUNDO

ACTIVO	2020	2019	PASIVO	2020	2019
Activo Circulante			Pasivo Circulante		
Efectivo y Equivalentes	795,437.73	193,632.33	Cuentas por Pagar a Corto Plazo	1,409,705.40	2,305,400.67
Derechos a Recibir Efectivo o Equivalentes	147,966.44	190,450.09	Documentos por Pagar a Corto Plazo	-	-
Derechos a Recibir Bienes o Servicios	-	-	Porción a Corto Plazo de la Deuda Pública a Largo Plazo	-	-
Inventarios	-	-	Títulos y Valores a Corto Plazo	-	-
Almacenes	-	-	Pasivos Diferidos a Corto Plazo	-	-
Estimación por Pérdida o Deterioro de Activos Circulantes	-	-	Fondos y Bienes de Terceros en Garantía y/o Administración a Corto Plazo	-	-
Otros Activos Circulantes	-	-	Provisiones a Corto Plazo	-	-
			Otros Pasivos a Corto Plazo	-	-
Total de Activos Circulantes	943,404.17	384,082.42	Total de Pasivos Circulantes	1,409,705.40	2,305,400.67
Activo No Circulante			Pasivo No Circulante		
Inversiones Financieras a Largo Plazo	-	-	Cuentas por Pagar a Largo Plazo	-	-
Derechos a Recibir Efectivo o Equivalentes a Largo Plazo	-	-	Documentos por Pagar a Largo Plazo	-	-
Bienes Inmuebles, Infraestructura y Construcciones en Proceso	-	-	Deuda Pública a Largo Plazo	-	-
Bienes Muebles	6,218,168.83	6,218,168.83	Pasivos Diferidos a Largo Plazo	-	-
Activos Intangibles	220,076.40	220,076.40	Fondos y Bienes de Terceros en Garantía y/o en Administración a Largo Plazo	-	-
Depreciación, Deterioro y Amortización Acumulada de Bienes	5,678,686.53	5,457,062.43	Provisiones a Largo Plazo	-	-
Activos Diferidos	28,620.00	28,620.00			
Estimación por Pérdida o Deterioro de Activos no Circulantes	-	-			
Otros Activos no Circulantes	-	-			
Total de Activos No Circulantes	788,178.70	1,009,802.80	Total de Pasivos No Circulantes	-	-
Total de Activos	1,731,582.87	1,393,885.22	Total de Pasivo	1,409,705.40	2,305,400.67
			Hacienda Pública/Patrimonio		
			Hacienda Pública/Patrimonio Contribuido	4,729,667.13	4,729,667.13
			Aportaciones	4,729,667.13	4,729,667.13
			Donaciones de Capital	-	-
			Actualización de la Hacienda Pública/Patrimonio		
			Hacienda Pública/Patrimonio Generado	4,407,789.66	5,641,182.58
			Resultados del Ejercicio (Ahorro/ Desahorro)	1,233,392.92	2,408,903.67
			Resultados de Ejercicios Anteriores	5,641,182.58	3,232,278.91
			Revalúos	-	-
			Reservas	-	-
			Rectificaciones de Resultados de Ejercicios Anteriores	-	-
			Exceso o Insuficiencia en la Actualización de la Hacienda Pública/Patrimonio	-	-
			Resultado por Posición Monetaria	-	-
			Resultado por Tenencia de Activos no Monetarios	-	-
			Total Hacienda Pública/Patrimonio	321,877.47	911,515.45
			Total de Pasivo y Hacienda Pública/Patrimonio	1,731,582.87	1,393,885.22

"Bajo protesta de decir verdad declaramos que los Estados Financieros y sus Notas, son razonablemente correctos y son responsabilidad del emisor"


C.P. Miguel Ángel Muciño Montiel
Área de Administración y Finanzas
Elaboró


Lic. José Jesús Rochin Morales
Procurador Ambiental del Estado de Sonora
Autorizó

PROCURADURIA AMBIENTAL DEL ESTADO DE SONORA

ETCA-1-02

Estado de Situación Financiera - Detallado - LDF

Al 31 de diciembre de 2019 y al 30 de junio de 2020 (b)

TRIMESTRE: SEGUNDO

(PESOS)

Concepto (c)	2020	31 de diciembre de 2019	Concepto (c)	2020	31 de diciembre de 2019
ACTIVO			PASIVO		
Activo Circulante			Pasivo Circulante		
a. Efectivo y Equivalentes (a=a1+a2+a3+a4+a5+a6+a7)	795,437.73	193,632.33	a. Cuentas por Pagar a Corto Plazo (a=a1+a2+a3+a4+a5+a6+a7+a8+a9)	1,409,705.40	2,305,400.67
a1) Efectivo	20.00	-	a1) Servicios Personales por Pagar a Corto Plazo	44,177.00	8,500.00
a2) Bancos/Tesorería	795,417.73	193,632.33	a2) Proveedores por Pagar a Corto Plazo	347,766.41	1,762,193.97
a3) Bancos/Dependencias y Otros	-	-	a3) Contratistas por Obras Públicas por Pagar a Corto Plazo	-	-
a4) Inversiones Temporales (Hasta 3 meses)	-	-	a4) Participaciones y Aportaciones por Pagar a Corto Plazo	-	-
a5) Fondos con Afectación Específica	-	-	a5) Transferencias Otorgadas por Pagar a Corto Plazo	-	-
a6) Depósitos de Fondos de Terceros en Garantía y/o Administración	-	-	a6) Intereses, Comisiones y Otros Gastos de la Deuda Pública por Pagar a Corto Plazo	-	-
a7) Otros Efectivos y Equivalentes	-	-	a7) Retenciones y Contribuciones por Pagar a Corto Plazo	617,711.20	490,184.48
b. Derechos a Recibir Efectivo o Equivalentes (b=b1+b2+b3+b4+b5+b6+b7)	147,966.44	190,450.09	a8) Devoluciones de la Ley de Ingresos por Pagar a Corto Plazo	-	-
b1) Inversiones Financieras de Corto Plazo	-	-	a9) Otras Cuentas por Pagar a Corto Plazo	400,050.79	44,522.22
b2) Cuentas por Cobrar a Corto Plazo	80,114.69	105,354.69	b. Documentos por Pagar a Corto Plazo (b=b1+b2+b3)	-	-
b3) Deudores Diversos por Cobrar a Corto Plazo	67,851.75	85,065.40	b1) Documentos Comerciales por Pagar a Corto Plazo	-	-
b4) Ingresos por Recuperar a Corto Plazo	-	-	b2) Documentos con Contratistas por Obras Públicas por Pagar a Corto Plazo	-	-
b5) Deudores por Anticipos de la Tesorería a Corto Plazo	-	-	b3) Otros Documentos por Pagar a Corto Plazo	-	-
b6) Préstamos Otorgados a Corto Plazo	-	-	c. Porción a Corto Plazo de la Deuda Pública a Largo Plazo (c=c1+c2)	-	-
b7) Otros Derechos a Recibir Efectivo o Equivalentes a Corto Plazo	-	-	c1) Porción a Corto Plazo de la Deuda Pública	-	-
c. Derechos a Recibir Bienes o Servicios (c=c1+c2+c3+c4+c5)	-	-	c2) Porción a Corto Plazo de Arrendamiento Financiero	-	-
c1) Anticipo a Proveedores por Adquisición de Bienes y Prestación de Servicios a Corto Plazo	-	-	d. Títulos y Valores a Corto Plazo	-	-
c2) Anticipo a Proveedores por Adquisición de Bienes Inmuebles y Muebles a Corto Plazo	-	-	e. Pasivos Diferidos a Corto Plazo (e=e1+e2+e3)	-	-
c3) Anticipo a Proveedores por Adquisición de Bienes Intangibles a Corto Plazo	-	-	e1) Ingresos Cobrados por Adelantado a Corto Plazo	-	-
c4) Anticipo a Contratistas por Obras Públicas a Corto Plazo	-	-	e2) Intereses Cobrados por Adelantado a Corto Plazo	-	-
c5) Otros Derechos a Recibir Bienes o Servicios a Corto Plazo	-	-	e3) Otros Pasivos Diferidos a Corto Plazo	-	-
d. Inventarios (d=d1+d2+d3+d4+d5)	-	-	f. Fondos y Bienes de Terceros en Garantía y/o Administración a Corto Plazo (f=f1+f2+f3+f4+f5+f6)	-	-
d1) Inventario de Mercancías para Venta	-	-	f1) Fondos en Garantía a Corto Plazo	-	-
d2) Inventario de Mercancías Terminadas	-	-	f2) Fondos en Administración a Corto Plazo	-	-
d3) Inventario de Mercancías en Proceso de Elaboración	-	-	f3) Fondos Contingentes a Corto Plazo	-	-
d4) Inventario de Materias Primas, Materiales y Suministros para Producción	-	-	f4) Fondos de Fideicomisos, Mandatos y Contratos Análogos a Corto Plazo	-	-
d5) Bienes en Tránsito	-	-	f5) Otros Fondos de Terceros en Garantía y/o Administración a Corto Plazo	-	-
e. Almacenes	-	-	f6) Valores y Bienes en Garantía a Corto Plazo	-	-

Concepto (c)	2020	31 de diciembre de 2019	Concepto (c)	2020	31 de diciembre de 2019
f. Estimación por Pérdida o Deterioro de Activos Circulantes (f=f1+f2)			g. Provisiones a Corto Plazo (g=g1+g2+g3)		
(f1) Estimaciones para Cuentas Incobrables por Derechos a Recibir Efectivo o Equivalentes			g1) Provisión para Demandas y Juicios a Corto Plazo		
(f2) Estimación por Deterioro de Inventarios			g2) Provisión para Contingencias a Corto Plazo		
g. Otros Activos Circulantes (g=g1+g2+g3+g4)			g3) Otras Provisiones a Corto Plazo		
g1) Valores en Garantía			h. Otros Pasivos a Corto Plazo (h=h1+h2+h3)		
g2) Bienes en Garantía (excluye depósitos de fondos)			h1) Ingresos por Clasificar		
g3) Bienes Derivados de Embargos, Decomisos, Aseguramientos y Dación en Pago			h2) Reaudición por Participar		
g4) Adquisición con Fondos de Terceros			h3) Otros Pasivos Circulantes		
IA. Total de Activos Circulantes (IA = a + b + c + d + e + f + g)	943,404.17	384,082.42	IIA. Total de Pasivos Circulantes (IIA = a + b + c + d + e + f + g + h)	1,409,705.40	2,305,400.67
Activo No Circulante			Pasivo No Circulante		
a. Inversiones Financieras a Largo Plazo			a. Cuentas por Pagar a Largo Plazo		
b. Derechos a Recibir Efectivo o Equivalentes a Largo Plazo			b. Documentos por Pagar a Largo Plazo		
c. Bienes Inmuebles, Infraestructura y Construcciones en Proceso			c. Deuda Pública a Largo Plazo		
d. Bienes Muebles	6,218,168.83	6,218,168.83	d. Pasivos Diferidos a Largo Plazo		
e. Activos Intangibles	220,076.40	220,076.40	e. Fondos y Bienes de Terceros en Garantía y/o en Administración a Largo Plazo		
f. Depreciación, Deterioro y Amortización Acumulada de Bienes	5,678,686.53	5,457,062.43	f. Provisiones a Largo Plazo		
g. Activos Diferidos	28,620.00	28,620.00	IIIB. Total de Pasivos No Circulantes (IIIB=a + b + c + d + e + f)		
h. Estimación por Pérdida o Deterioro de Activos no Circulantes			II. Total del Pasivo (II = IIA + IIIB)	1,409,705.40	2,305,400.67
i. Otros Activos no Circulantes			HACIENDA PÚBLICA/PATRIMONIO		
IB. Total de Activos No Circulantes (IB = a + b + c + d + e + f + g + h + i)	788,178.70	1,009,802.80	IIIA. Hacienda Pública/Patrimonio Contribuido (IIIA = a + b + c)	4,729,667.13	4,729,667.13
I. Total del Activo (I = IA + IB)	1,731,582.87	1,393,885.22	a. Aportaciones	4,729,667.13	4,729,667.13
			b. Donaciones de Capital		
			c. Actualización de la Hacienda Pública/Patrimonio		
			IIIB. Hacienda Pública/Patrimonio Generado (IIIB = a + b + c + d + e)	4,407,789.66	5,641,182.58
			a. Resultados del Ejercicio (Ahorro/ Desahorro)	1,233,392.92	2,408,903.67
			b. Resultados de Ejercicios Anteriores	5,641,182.58	3,232,278.91
			c. Revalúos		
			d. Reservas		
			e. Rectificaciones de Resultados de Ejercicios Anteriores		
			IIIC. Exceso o Insuficiencia en la Actualización de la Hacienda Pública/Patrimonio (IIIC=a+b)		
			a. Resultado por Posición Monetaria		
			b. Resultado por Tenencia de Activos no Monetarios		
			IIII. Total Hacienda Pública/Patrimonio (IIII = IIIA + IIIB + IIIC)	321,877.47	911,515.45
			IV. Total del Pasivo y Hacienda Pública/Patrimonio (IV =II+IIII)	1,731,582.87	1,393,885.22


[Firma]


C.P. Miguel Ángel Mucío Montiel
 Área de Administración y Finanzas
 Elaboró

[Firma]
Lic. José Jesús Roehin Morales
 Procurador Ambiental del Estado de Sonora
 Autorizó

	2020	2019
INGRESOS Y OTROS BENEFICIOS		
Ingresos de Gestión	480,162.34	1,876,820.30
Impuestos	-	-
Cuotas y Aportaciones de Seguridad Social	-	-
Contribuciones de Mejoras	-	-
Derechos	-	-
Productos	6.99	-
Aprovechamientos	-	-
Ingresos por Venta de Bienes y Prestación de Servicios	480,155.35	1,876,820.30
Participaciones, Aportaciones, Convenios, Incentivos Derivados de la Colaboración Fiscal, Fondos Distintos de Aportaciones, Transferencias, Asignaciones, Subsidios y Subvenciones, y Pensiones y Jubilaciones	11,298,636.72	7,985,273.58
Participaciones, Aportaciones, Convenios, Incentivos Derivados de la Colaboración Fiscal y Fondos Distintos de Aportaciones	-	-
Transferencias, Asignaciones, Subsidios y Subvenciones, y Pensiones y Jubilaciones	11,298,636.72	7,985,273.58
Otros Ingresos y Beneficios	-	195,004.44
Ingresos Financieros	-	4.44
Incremento por Variación de Inventarios	-	-
Disminución del Exceso de Estimaciones por Pérdida o Deterioro u Obsolescencia	-	-
Disminución del Exceso de Provisiones	-	-
Otros Ingresos y Beneficios Varios	-	195,000.00
Total de Ingresos y Otros Beneficios	11,778,799.06	10,057,098.32
GASTOS Y OTRAS PÉRDIDAS		
Gastos de Funcionamiento	10,323,782.04	9,912,958.08
Servicios Personales	7,355,480.82	6,678,743.60
Materiales y Suministros	280,779.75	399,694.08
Servicios Generales	2,687,521.47	2,834,520.40
Transferencias, Asignaciones, Subsidios y Otras Ayudas	-	-
Transferencias Internas y Asignaciones al Sector Público	-	-
Transferencias al Resto del Sector Público	-	-
Subsidios y Subvenciones	-	-
Ayudas Sociales	-	-
Pensiones y Jubilaciones	-	-
Transferencias a Fideicomisos, Mandatos y Contratos Análogos	-	-
Transferencias a la Seguridad Social	-	-
Donativos	-	-
Transferencias al Exterior	-	-
Participaciones y Aportaciones	-	-
Participaciones	-	-
Aportaciones	-	-
Convenios	-	-
Intereses, Comisiones y Otros Gastos de la Deuda Pública	-	-
Intereses de la Deuda Pública	-	-
Comisiones de la Deuda Pública	-	-
Gastos de la Deuda Pública	-	-
Costo por Coberturas	-	-
Apoyos Financieros	-	-
Otros Gastos y Pérdidas Extraordinarias	221,624.10	270,143.21
Estimaciones, Depreciaciones, Deterioros, Obsolescencia y Amortizaciones	221,624.10	270,143.21
Provisiones	-	-
Disminución de Inventarios	-	-
Aumento por Insuficiencia de Estimaciones por Pérdida o Deterioro u Obsolescencia	-	-
Aumento por Insuficiencia de Provisiones	-	-
Otros Gastos	-	-
Inversión Pública	-	-
Inversión Pública no Capitalizable	-	-
Total de Gastos y Otras Pérdidas	10,545,406.14	10,183,101.29
Resultados del Ejercicio (Ahorro/Desahorro)	1,233,392.92	126,002.97

Bajo protesta de decir verdad declaramos que los Estados Financieros y sus Notas, son razonablemente correctos y son responsabilidad del emisor


C.P. Miguel Angel Muciño Montiel
 Área de Administración y Finanzas
 Elaboró



Lic. José Jesús Rochin Morales
 Procurador Ambiental del Estado de Sonora
 Autorizó


Estado de Situación Financiera
Estado de Variación en la Hacienda Pública
Del 01 de enero al 30 de junio de 2020

ETCA-I-04

TRIMESTRE: SEGUNDO

Concepto	Hacienda Pública / Patrimonio Contribuido	Hacienda Pública / Patrimonio Generado de Ejercicios Anteriores	Hacienda Pública / Patrimonio Generado del Ejercicio	Exceso o Insuficiencia en la Actualización de la Hacienda Pública / Patrimonio	Total
Hacienda Pública / Patrimonio Contribuido Neto de 2019	4,729,667.13				4,729,667.13
Aportaciones	4,729,667.13				4,729,667.13
Donaciones de Capital					-
Actualización de la Hacienda Pública/Patrimonio					-
Hacienda Pública / Patrimonio Generado Neto de 2019		3,232,278.91	2,408,903.67		5,641,182.58
Resultados del Ejercicio (Ahorro/Desahorro)			2,408,903.67		2,408,903.67
Resultados de Ejercicios Anteriores		3,232,278.91			3,232,278.91
Revalúos					-
Reservas					-
Rectificaciones de Resultados de Ejercicios Anteriores					-
Exceso o Insuficiencia en la Actualización de la Hacienda Pública / Patrimonio Neto de 2019					-
Resultado por Posición Monetaria					-
Resultado por Tenencia de Activos no Monetarios					-
Hacienda Pública / Patrimonio Neto Final de 2019	4,729,667.13	3,232,278.91	2,408,903.67		911,515.45
Cambios en la Hacienda Pública / Patrimonio Contribuido Neto de 2020					-
Aportaciones					-
Donaciones de Capital					-
Actualización de la Hacienda Pública/Patrimonio					-
Variaciones de la Hacienda Pública / Patrimonio Generado Neto de 2020		2,408,903.67	3,542,296.59		1,233,392.92
Resultados del Ejercicio (Ahorro/Desahorro)			1,233,392.92		1,233,392.92
Resultados de Ejercicios Anteriores		2,408,903.67	2,408,903.67		-
Revalúos					-
Reservas					-
Rectificaciones de Resultados de Ejercicios Anteriores					-
Cambios en el Exceso o Insuficiencia en la Actualización de la Hacienda Pública / Patrimonio Neto de 2020					-
Resultado por Posición Monetaria					-
Resultado por Tenencia de Activos no Monetarios					-
Hacienda Pública / Patrimonio Neto Final de 2020	4,729,667.13	5,641,182.58	1,233,392.92		321,877.47


C.P. Miguel Ángel Muciño Montiel
 Área de Administración y Finanzas
 Elaboró


Lic. José Jesús Rochin Morales
 Procurador Ambiental del Estado de Sonora
 Autorizó


PROCURADURIA AMBIENTAL DEL ESTADO DE SONORA
 Estado de Cambios en la Situación Financiera
 Del 01 de enero al 30 de junio de 2020


ETCA-I-05

TRIMESTRE: SEGUNDO

	Origen	Aplicación
Activo	264,107.75	601,805.40
Activo Circulante	42,483.65	601,805.40
Efectivo y Equivalentes		601,805.40
Derechos a Recibir Efectivo o Equivalentes	42,483.65	
Derechos a Recibir Bienes o Servicios		
Inventario		
Almacenes		
Estimación por Pérdida o Deterioro de Activos Circulantes		
Otros Activos Circulantes		
Activo No Circulante	221,624.10	0.00
Inversiones Financieras a Largo Plazo		
Derechos a Recibir Efectivo o Equivalentes a Largo Plazo		
Bienes Inmuebles, Infraestructura y Construcciones en Proceso		
Bienes Muebles		
Activos Intangibles		
Depreciación, Deterioro y Amortización Acumulada de Bienes	221,624.10	
Activos Diferidos		
Estimación por Pérdida o Deterioro de Activos no Circulantes		
Otros Activos no Circulantes		
Pasivo	0.00	895,695.27
Pasivo Circulante	0.00	895,695.27
Cuentas por Pagar a Corto Plazo		895,695.27
Documentos por Pagar a Corto Plazo		
Porción a Corto Plazo de la Deuda Pública a Largo Plazo		
Títulos y Valores a Corto Plazo		
Pasivos Diferidos a Corto Plazo		
Fondos y Bienes de Terceros en Garantía y/o Administración a Corto Plazo		
Provisiones a Corto Plazo		
Otros Pasivos a Corto Plazo		
Pasivo No Circulante	0.00	0.00
Cuentas por Pagar a Largo Plazo		
Documentos por Pagar a Largo Plazo		
Deuda Pública a Largo Plazo		
Pasivos Diferidos a Largo Plazo		
Fondos y Bienes de Terceros en Garantía y/o en Administración a Largo Plazo		
Provisiones a Largo Plazo		
HACIENDA PUBLICA/PATRIMONIO	3,642,296.59	2,408,903.67
Hacienda Pública/Patrimonio Contribuido	0.00	0.00
Aportaciones		
Donaciones de Capital		
Actualización de la Hacienda Pública/Patrimonio		
Hacienda Pública/Patrimonio Generado	3,642,296.59	2,408,903.67
Resultados del Ejercicio (Ahorro/ Desahorro)	3,642,296.59	
Resultados de Ejercicios Anteriores		2,408,903.67
Revalúos		
Reservas		
Rectificaciones de Resultados de Ejercicios Anteriores		
Excesos o Insuficiencia en la Actualización de la Hacienda Pública/Patrimonio	0.00	0.00
Resultado por Posición Monetaria		
Resultado por Tenencia de Activos no Monetarios		

Bajo protesta de decir verdad declaramos que los Estados Financieros y sus Notas, son razonablemente correctos y son responsabilidad del emisor


 C.P. Miguel Angel Muciño Montiel
 Área de Administración y Finanzas
 Elaboró


 Lic. José Jesús Rochin Morales
 Procurador Ambiental del Estado de Sonora
 Autorizó

PROCURADURIA AMBIENTAL DEL ESTADO DE SONORA

ETCA-I-06

Estado de Flujos de Efectivo

Al 30 de junio de 2020


TRIMESTRE: SEGUNDO

Concepto	2020	2019
Flujos de Efectivo de las Actividades de Operación		
Origen		
Impuestos	11,778,799.06	29,393,401.99
Cuotas y Aportaciones de Seguridad Social		
Contribuciones de mejoras		
Derechos		
Productos	6.99	
Aprovechamientos		
Ingresos por Venta de Bienes y Prestación de Servicios	480,155.35	3,662,119.27
Participaciones, Aportaciones, Convenios, Incentivos Derivados de la Colaboración Fiscal y Fondos Distintos de Aportaciones		
Transferencias, Asignaciones, Subsidios y Subvenciones, y Pensiones y Jubilaciones	11,298,636.72	25,731,282.72
Otros Orígenes de Operación		
Aplicación	11,176,993.66	30,079,116.05
Servicios Personales	7,311,303.82	14,493,655.49
Materiales y Suministros	268,283.34	848,721.20
Servicios Generales	2,352,271.47	14,446,362.55
Transferencias Internas y Asignaciones al Sector Público		
Transferencias al resto del Sector Público		
Subsidios y Subvenciones		
Ayudas Sociales		
Pensionamientos y Jubilaciones		
Transferencias a Fideicomisos, Mandatos y Contratos Análogos		
Transferencias a la Seguridad Social		
Donativos		
Transferencias al Exterior		
Participaciones		
Aportaciones		
Convenios		
Otras Aplicaciones de Operación	1,245,155.03	290,376.81
Flujos Netos de Efectivo por Actividades de Operación	601,805.40	-685,714.06
Flujos de Efectivo de las Actividades de Inversión		
Origen		
Bienes Inmuebles, Infraestructura y Construcciones en Proceso	0.00	0.00
Bienes Muebles		
Otros Orígenes de Inversión		
Aplicación	0.00	116,111.64
Bienes Inmuebles, Infraestructura y Construcciones en Proceso		
Bienes Muebles		116,111.64
Otras Aplicaciones de Inversión		
Flujos Netos de Efectivo por Actividades de Inversión	0.00	-116,111.64
Flujo de Efectivo de las Actividades de Financiamiento		
Origen		
Endeudamiento Neto	0.00	0.00
Interno	0.00	0.00
Externo	0.00	0.00
Otros Orígenes de Financiamiento	0.00	0.00
Aplicación	0.00	0.00
Servicios de la Deuda	0.00	0.00
Interno		
Externo		
Otras Aplicaciones de Financiamiento		
Flujos netos de Efectivo por Actividades de Financiamiento	0.00	0.00
Incremento/Disminución Neta en el Efectivo y Equivalentes al Efectivo	601,805.40	-801,825.70
Efectivo y Equivalentes al Efectivo al Inicio del Ejercicio	193,632.33	995,458.03
Efectivo y Equivalentes al Efectivo al Final del Ejercicio	795,437.73	193,632.33

Bajo protesta de decir verdad declaramos que los Estados Financieros y sus Notas, son razonablemente correctos y son responsabilidad del emisor.


C.P. Miguel Angel Mucio Montiel
 Área de Administración y Finanzas

Elaboró


Lic. José Jesús Rochin Morales
 Procurador Ambiental del Estado de Sonora
 Autorizó

PROCURADURIA AMBIENTAL DEL ESTADO DE SONORA

ETCA-I-07


Estado Analítico del Activo


Del 01 de enero al 30 de junio de 2020

TRIMESTRE: SEGUNDO

Concepto	Saldo Inicial 1	Cargos del Periodo 2	Abonos del Periodo 3	Saldo Final 4 (1+2-3)	Variación del Periodo (4-1)
ACTIVO	1,393,885.22	28,368,320.80	28,030,623.15	1,731,582.87	337,697.65
Activo Circulante	384,082.42	28,368,320.80	27,808,999.05	943,404.17	559,321.75
Efectivo y Equivalentes	193,632.33	8,005,025.05	7,403,219.65	795,437.73	601,805.40
Derechos a Recibir Efectivo o Equivalentes	190,450.09	20,363,295.75	20,405,779.40	147,966.44	-42,483.65
Derechos a Recibir Bienes o Servicios				0.00	0.00
Inventarios				0.00	0.00
Almacenes				0.00	0.00
Estimación por Pérdida o Deterioro de Activos Circulantes				0.00	0.00
Otros Activos Circulantes				0.00	0.00
Activo No Circulante	1,009,802.80	0.00	221,624.10	788,178.70	-221,624.10
Inversiones Financieras a Largo Plazo				0.00	0.00
Derechos a Recibir Efectivo o Equivalentes a Largo Plazo				0.00	0.00
Bienes Inmuebles, Infraestructura y Construcciones en Proceso				0.00	0.00
Bienes Muebles	6,218,168.83	0.00	0.00	6,218,168.83	0.00
Activos Intangibles	220,076.40	0.00	0.00	220,076.40	0.00
Depreciación, Deterioro y Amortización Acumulada de Bienes	-5,457,062.43	0.00	221,624.10	-5,678,686.53	-221,624.10
Activos Diferidos	28,620.00	0.00	0.00	28,620.00	0.00
Estimación por Pérdida o Deterioro de Activos no Circulantes				0.00	0.00
Otros Activos no Circulantes				0.00	0.00

Bajo protesta de decir verdad declaramos que los Estados Financieros y sus Notas, son razonablemente correctos y son responsabilidad del emisor


C.P. Miguel Ángel Muciño Montiel
 Área de Administración y Finanzas
 Elaboró


Lic. José Jesús Rochin Morales
 Procurador Ambiental del Estado de Sonora
 Autorizó

PROCURADURIA AMBIENTAL DEL ESTADO DE SONORA

ETCA-I-08


Estado Analítico de la Deuda y Otros Pasivos


Del 01 de enero al 30 de junio de 2020

TRIMESTRE: SEGUNDO

DENOMINACIÓN DE LAS DEUDAS	MONEDA DE CONTRATACIÓN	INSTITUCIÓN O PAÍS ACREEDOR	SALDO INICIAL DEL PERIODO	SALDO FINAL DEL PERIODO
DEUDA PÚBLICA				
Corto Plazo				
Deuda Interna			0.00	0.00
Instituciones de Crédito			0.00	0.00
Títulos y Valores				
Arrendamientos Financieros				
Deuda Externa			0.00	0.00
Organismos Financieros Internacionales			0.00	
Deuda Bilateral				
Títulos y Valores				
Arrendamientos Financieros				
<i>Subtotal Corto Plazo</i>			0.00	0.00
Largo Plazo				
Deuda Interna			0.00	0.00
Instituciones de Crédito				
Títulos y Valores				
Arrendamientos Financieros				
Deuda Externa			0.00	0.00
Organismos Financieros Internacionales				
Deuda Bilateral				
Títulos y Valores				
Arrendamientos Financieros				
<i>Subtotal Largo Plazo</i>			0.00	0.00
Otros Pasivos			2,305,400.67	1,409,705.40
Total Deuda y Otros Pasivos			2,305,400.67	1,409,705.40

Bajo protesta de decir verdad declaramos que los Estados Financieros y sus Notas, son razonablemente correctos y son responsabilidad del emisor


C.P. Miguel Angel Muciño Montiel
 Área de Administración y Finanzas
 Elaboró


Lic. José Jesús Rochin Morales
 Procurador Ambiental del Estado de Sonora
 Autorizó

PROCURADURIA AMBIENTAL DEL ESTADO DE SONORA
Informe Analítico de la Deuda Pública y Otros Pasivos - LDF
Del 01 de enero al 30 de junio de 2020

ETCA-I-09

TRIMESTRE: SEGUNDO


(PESOS)

Denominación de la Deuda Pública y Otros Pasivos (c)	Saldo al 31 de diciembre de 2019 (d)	Disposiciones del Periodo (e)	Amortizaciones del Periodo (f)	Revaluaciones, Reclasificaciones y Otros Ajustes (g)	Saldo Final del Periodo (h) h=d+e-f+g	Pago de Intereses del Periodo (i)	Pago de Comisiones y demás costos asociados durante el Periodo (j)
1. Deuda Pública (1=A+B)							
A. Corto Plazo (A=a1+a2+a3)							
a1) Instituciones de Crédito							
a2) Títulos y Valores							
a3) Arrendamientos Financieros							
B. Largo Plazo (B=b1+b2+b3)							
b1) Instituciones de Crédito							
b2) Títulos y Valores							
b3) Arrendamientos Financieros							
2. Otros Pasivos	2,305,000.67				1,409,705.40		
3. Total de la Deuda Pública y Otros Pasivos (3=1+2)	2,305,000.67				1,409,705.40		
4. Deuda Contingente 1 (informativo)							
A. Deuda Contingente 1							
B. Deuda Contingente 2							
C. Deuda Contingente XX							
5. Valor de Instrumentos Bono Cupón Cero 2 (informativo)							
A. Instrumento Bono Cupón Cero 1							
B. Instrumento Bono Cupón Cero 2							
C. Instrumento Bono Cupón Cero XX							

Se refiere a cualquier Financiamiento sin fuente o garantía de pago definida, que sea asumida de manera solidaria o subsidiaria por las Entidades Federativas con sus Municipios, organismos descentralizados y empresas de participación estatal mayoritaria y fideicomisos, locales o municipales, y por los Municipios con sus respectivos organismos descentralizados y empresas de participación municipal mayoritaria.
 Se refiere al valor del Bono Cupón Cero que respalda el pago de los créditos asociados al mismo (Activo).

Obligaciones a Corto Plazo (k)	Monto Contratado (l)	Plazo Pactado (m)	Tasa de Interés (n)	Comisiones y Costos Relacionados (o)	Tasa Efectiva (p)
6. Obligaciones a Corto Plazo (informativo)					
A. Crédito 1					
B. Crédito 2					
C. Crédito XX					

C.P. Miguel Ángel Mucío Montiel
 Área de Administración y Finanzas
 Elaboró


Lic. José Jesús Rochin-Morales
 Procurador Ambiental del Estado de Sonora
 Autorizó

PROCURADURIA AMBIENTAL DEL ESTADO DE SONORA
Informe Analítico de Obligaciones Diferentes de Financiamientos – LDF


ETCA-I-10

Del 01 de enero al 30 de junio de 2020
(PESOS)

TRIMESTRE: SEGUNDO

Denominación de las Obligaciones Diferentes de Financiamiento (c)	Fecha del Contrato (d)	Fecha de inicio de operación del proyecto (e)	Fecha de vencimiento (f)	Monto de la inversión pactado (g)	Plazo pactado (h)	Monto promedio mensual del pago de la contraprestación (i)	Monto promedio mensual del pago de la contraprestación correspondiente al pago de inversión (j)	Monto pagado de la inversión al XX de XXXXXX de 2020 (k)	Monto pagado de la inversión actualizado al XX de XXXXXX de 2020 (l)	Saldo pendiente por pagar de la inversión al XX de XXXXXX de 2020 (m = g - l)
A. Asociaciones Público Privadas (APPs) (A=a+b+c+d) a) APP 1 b) APP 2 c) APP 3 d) APP XX			NADA	QUE	MANIFESTAR					
B. Otros Instrumentos (B=a+b+c+d) a) Otro Instrumento 1 b) Otro Instrumento 2 c) Otro Instrumento 3 d) Otro Instrumento XX										
C. Total de Obligaciones Diferentes de Financiamiento (C=A+B)										


C.P. Miguel Ángel Muciño Montiel
Área de Administración y Finanzas
Elaboró


Lic. José Jesús Rochin Morales
Procurador Ambiental del Estado de Sonora
Autorizó

A Corto Plazo

A Mediano Plazo

INFORME SOBRE PASIVOS CONTINGENTES: Informar las obligaciones que tienen su origen en


hechos específicos e independientes del pasado que en el futuro pueden ocurrir o no, y de


acuerdo con lo que acontezca, desaparecen o se convierten en pasivos reales por ejemplo,

juicios, garantías, avales, costos de planes de pensiones, jubilaciones, etc.

A Largo Plazo

Bajo protesta de decir verdad declaramos que los Estados Financieros y sus Notas, son razonablemente correctos y son responsabilidad del emisor


C.P. Miguel Angel Muciño Montiel
Área de Administración y Finanzas
Elaboró


Lic. José Jesús Rochin Morales
Procurador Ambiental del Estado de Sonora
Autorizó

**Sistema Estatal de Evaluación
Notas a los Estados Financieros
PROCURADURÍA AMBIENTAL DEL ESTADO DE SONORA**

Al 30 de junio de 2020
(PESOS)

Otros Activos

11. De las cuentas de otros activos se informará por tipo circulante o no circulante, los montos totales asociados y sus características cualitativas significativas que les impacten financieramente.

Lista de Cuentas	Intangibles	Saldo
13400300000	Depósitos en Garantía por Arrendamiento de Edificio	\$ 28,620.00
Total		\$28,620.00

Pasivo

1. Se elaborará una relación de las cuentas y documentos por pagar en una desagregación por su vencimiento en días a 90, 180, menor o igual a 365 y mayor a 365. Asimismo, se informará sobre la factibilidad del pago de dichos pasivos.

No. de cuenta	Cuentas por pagar y documentos	Monto	de 1 a 90 días	de 91 a 180 días	181 a 365 días	Más de 365 días
2111	Servicios personales por pagar	44,177.00	44,177.00	0	0	0
2112	Proveedores	347,766.41	347,766.41	0	0	0
2117	Retenciones y contribuciones por pagar	617,711.20	617,711.20	0	0	0
2119	Otras cuentas por pagar a corto plazo	400,050.79	400,050.79	0	0	0
Total:		1,409,705.40	1,409,705.40	0.00	0.00	0.00

2. Se informará de manera agrupada los recursos localizados en Fondos de Bienes de Terceros en Administración y/o en Garantía a corto y largo plazo, así como la naturaleza de dichos recursos y sus características cualitativas significativas que les afecten o pudieran afectarles financieramente.

El Organismo no presenta saldos por este concepto al cierre del trimestre.

3. Se informará de las cuentas de los pasivos diferidos y otros, su tipo, monto y naturaleza, así como las características significativas que les impacten o pudieran impactarles financieramente.

El Organismo no presenta saldos por este concepto al cierre del trimestre.

II) NOTAS AL ESTADO DE ACTIVIDADES**Ingresos de Gestión**

1. De los rubros de impuestos, contribuciones de mejoras, derechos, productos, aprovechamientos, participaciones y aportaciones, y transferencias, subsidios, otras ayudas y asignaciones, se informarán los montos totales de cada clase (tercer nivel del Clasificador por Rubro de Ingresos), así como de cualquier característica significativa.

Lista de Cuentas	Ingresos por Clase	Monto
41600000000	Ingresos por venta de servicios	480,162.34
41650000000	Ingresos por venta de bienes muebles	0
Total		480,162.34

2. Se informará, de manera agrupada, el tipo, monto y naturaleza de la cuenta de otros ingresos, asimismo se informará de sus características significativas.

Lista de Cuentas	Otros Ingresos	Monto
42000000000	Transferencia por subsidio p/gastos de operación	\$ 11,298,636.72
Total		\$ 11,298,636.72