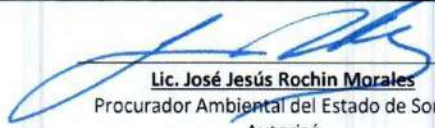


e7) Activos Biológicos							
e8) Bienes Inmuebles							
e9) Activos Intangibles							
F. Inversión Pública (F=f1+f2+f3)							
f1) Otra Pública en Bienes de Dominio Público							
f2) Otra Pública en Bienes Propios							
f3) Proyectos Productivos y Acciones de Fomento							
G. Inversiones Financieras y Otras Provisiones (G=g1+g2+g3+g4+g5+g6+g7)							
g1) Inversiones Para el Fomento de Actividades Productivas							
g2) Acciones y Participaciones de Capital							
g3) Compra de Títulos y Valores							
g4) Concesión de Préstamos							
g5) Inversiones en Fideicomiso, Mandatos y Otros Análogos							
Fideicomiso de Desastres Naturales (Informativo)							
g6) Otras Inversiones Financieras							
g7) Provisiones para Contingencias y Otras Erogaciones Especiales							
H. Participaciones y Aportaciones (H=h1+h2+h3)							
h1) Participaciones							
h2) Aportaciones							
h3) Convenios							
I. Deuda Pública (I=i1+i2+i3+i4+i5+i6+i7)							
i1) Amortización de la Deuda Pública							
i2) Intereses de la Deuda Pública							
i3) Comisiones de la Deuda Pública							
i4) Gastos de la Deuda Pública							
i5) Costo por Coberturas							
i6) Apoyos Financieros							
i7) Adeudos de Ejercicios Fiscales Anteriores (ADEFAS)							
III. Total de Egresos (III = I + II)	34,535,031.00	2,319,412.25	36,854,443.25	10,323,762.04	9,931,838.63	26,530,661.21	


C.P. Miguel Angel Muciño Montiel
 Área de Administración y Finanzas
 Elaboró


Lic. José Jesús Rochin Morales
 Procurador Ambiental del Estado de Sonora
 Autorizó


PROCURADURIA AMBIENTAL DEL ESTADO DE SONORA
Estado Analítico del Ejercicio Presupuesto de Egresos
Clasificación Administrativa (Por Unidad Administrativa)


ETCA-II-07

Del 01 de enero al 30 de junio de 2020

TRIMESTRE: SEGUNDO

Clasificación Administrativa (Por Unidad Administrativa)	Egresos Aprobado Anual (1)	Ampliaciones/ (Reducciones) (2)	Egresos Modificado Anual (3+1+2)	Egresos Devengado Acumulado (4)	Egresos Pagado Acumulado (5)	Subejercicio (6-3-4)
Oficina del Procurador	18,730,526	1,593,892	20,324,518	2,566,143	2,246,794	17,758,376
Dirección General de Inspección y Vigilancia	8,554,204	179,145	8,733,349	4,078,595	4,058,240	4,654,754
Dirección General de Asuntos Jurídicos	2,265,493	132,738	2,398,231	1,338,208	1,315,408	1,060,023
Dirección General de Administración y Finanzas	3,665,058	365,637	4,030,696	1,722,101	1,700,087	2,308,595
Dirección General de Recursos Naturales y Fomento Ambiental	1,319,649	48,000	1,367,649	618,736	611,309	748,913
Total del Gasto	34,535,031	2,319,412	36,854,443	10,323,782	9,931,839	26,530,661


C.P. Miguel Ángel Mucho Montiel
 Área de Administración y Finanzas
 Elaboró


Lic. José Jesús Rochin Morales
 Procurador Ambiental del Estado de Sonora
 Autorizó

PROCURADURIA AMBIENTAL DEL ESTADO DE SONORA

Estado Analítico del Ejercicio del Presupuesto de Egresos Detallado - LDF

Clasificación Administrativa

Del 01 de enero al 30 de junio de 2020

ETCA-II-08

TRIMESTRE: SEGUNDO

(PESOS)

Concepto (c)	Egresos						Subejercicio (e)
	Aprobado (d)	Ampliaciones/ (Reducciones)	Modificado	Devengado	Pagado		
I. Gasto No Etiquetado (I=A+B+C+D+E+F+G+H)							
Oficina del Procurador	34,535,031.00	2,319,412.25	36,854,443.25	10,323,782.04	9,931,838.63		26,530,661.21
Dirección General de Inspección y Vigilancia	18,730,626.19	1,593,892.00	20,324,518.19	2,566,142.57	2,246,794.12		17,758,375.62
Dirección General de Asuntos Jurídicos	8,554,204.27	179,145.00	8,733,349.27	4,078,595.17	4,058,240.22		4,654,754.10
Dirección General de Administración y Finanzas	2,265,492.90	132,738.00	2,398,230.90	1,338,208.01	1,315,408.01		1,060,022.89
Dirección General de Recursos Naturales y Fomento Ambiental	3,665,058.46	365,637.25	4,030,695.71	1,722,100.52	1,700,086.94		2,308,595.19
	1,319,649.18	48,000.00	1,367,649.18	618,735.77	611,309.34		748,913.41
II. Gasto Etiquetado (II=A+B+C+D+E+F+G+H)							
A. Dependencia o Unidad Administrativa 1	-	-	-	-	-		-
B. Dependencia o Unidad Administrativa 2	-	-	-	-	-		-
C. Dependencia o Unidad Administrativa 3	-	-	-	-	-		-
D. Dependencia o Unidad Administrativa 4	-	-	-	-	-		-
E. Dependencia o Unidad Administrativa 5	-	-	-	-	-		-
F. Dependencia o Unidad Administrativa 6	-	-	-	-	-		-
G. Dependencia o Unidad Administrativa 7	-	-	-	-	-		-
H. Dependencia o Unidad Administrativa xx	-	-	-	-	-		-
III. Total de Egresos (III = I + II)	34,535,031.00	2,319,412.25	36,854,443.25	10,323,782.04	9,931,838.63		26,530,661.21



C.P. Miguel Angel Mucio Montiel
Área de Administración y Finanzas
Elaboró



Lic. José Jesús Rochin Morales
Procurador Ambiental del Estado de Sonora
Autorizó

PROCURADURIA AMBIENTAL DEL ESTADO DE SONORA
Estado Analítico del Ejercicio Presupuesto de Egresos
Clasificación Administrativa (Por Poderes)

ETCA-II-09

Del 01 de enero al 30 de junio de 2020

TRIMESTRE: SEGUNDO

Clasificación Administrativa (Por Poderes)	Egresos Aprobado Anual (1)	Ampliaciones/Reducciones (2)	Egresos Modificado Anual (3=1+2)	Egresos Devengado Acumulado (4)	Egresos Pagado Acumulado (5)	Subejercicio (6 = 3 - 4)
Poder Ejecutivo	34,535,031	2,319,412	36,854,443	10,323,782	9,931,839	26,530,661
Poder Legislativo			0			0
Poder Judicial			0			0
Órganos Autónomos			0			0
Total del Gasto	34,535,031	2,319,412	36,854,443	10,323,782	9,931,839	26,530,661


C.P. Miguel Ángel Mucño Montiel
 Área de Administración y Finanzas
 Elaboró


Lic. José Jesús Rochin Morales
 Procurador Ambiental del Estado de Sonora
 Autorizó

PROCURADURIA AMBIENTAL DEL ESTADO DE SONORA
Estado Analítico del Ejercicio Presupuesto de Egresos


ETCA-II-10

Clasificación Administrativa (Por Tipo de Organismos o Entidad Paraestatal)

Del 01 de enero al 30 de junio de 2020

TRIMESTRE: SEGUNDO

Concepto	Egresos Aprobado Anual (1)	Ampliaciones/ (Reducciones) (2)	Egresos Modificado Anual (3=1+2)	Egresos Devengado Acumulado (4)	Egresos Pagado Acumulado (5)	Subejercicio (6 = 3 - 4)
Entidades Paraestatales y Fideicomisos No Empresariales y No Financieros	34,535,031	2,319,412	36,854,443	10,323,782	9,931,839	26,530,661
Instituciones Públicas de la Seguridad Social			0			0
Entidades Paraestatales Empresariales No Financieras con Participación Estatal Mayoritaria			0			0
Fideicomisos Empresariales No Financieros con Participación Estatal Mayoritaria			0			0
Entidades Paraestatales Empresariales Financieras Monetarias con Participación Estatal Mayoritaria			0			0
Entidades Paraestatales Empresariales Financieras No Monetarias con Participación Estatal Mayoritaria			0			0
Fideicomisos Financieros Públicos con Participación Estatal Mayoritaria			0			0
Total del Gasto	34,535,031	2,319,412	36,854,443	10,323,782	9,931,839	26,530,661


C.P. Miguel Ángel Muciño Montiel
 Área de Administración y Finanzas
 Elaboró


Lic. José Jesús Rochin Morales
 Procurador Ambiental del Estado de Sonora
 Autorizó

PROCURADURIA AMBIENTAL DEL ESTADO DE SONORA

ETCA-II-11


Estado Analítico del Ejercicio Presupuesto de Egresos


Clasificación Funcional (Finalidad y Función)

Del 01 de enero al 30 de junio de 2020

TRIMESTRE: SEGUNDO

Concepto	Egresos Aprobado Anual (1)	Ampliaciones/ (Reducciones) (2)	Egresos Modificado Anual (3=1+2)	Egresos Devengado Acumulado (4)	Egresos Pagado Acumulado (5)	Subejercicio (6 = 3 - 4)
Gobierno	0	0	0	0	0	0
Legislación			0			0
Justicia			0			0
Coordinación de la Política de Gobierno			0			0
Relaciones Exteriores			0			0
Asuntos Financieros y Hacendarios			0			0
Seguridad Nacional			0			0
Asuntos de Orden Público y Seguridad Interior			0			0
Otros Servicios Generales			0			0
Desarrollo Social	34,535,031	2,319,412	36,854,443	10,323,782	9,931,839	26,530,661
Protección Ambiental	34,535,031	2,319,412	36,854,443	10,323,782	9,931,839	26,530,661
Viviendas y Servicios a la Comunidad			0			0
Salud			0			0
Recreación, Cultura y Otras Manifestaciones Sociales			0			0
Educación			0			0
Protección Social			0			0
Otros Asuntos Sociales			0			0
Desarrollo Económico	0	0	0	0	0	0
Asuntos Económicos, Comerciales y Laborales en General			0			0
Agropecuaria, Silvicultura, Pesca y Caza			0			0
Combustibles y Energía			0			0
Minería, Manufacturas y Construcción			0			0
Transporte			0			0
Comunicaciones			0			0
Turismo			0			0
Ciencia, Tecnología e Innovación			0			0
Otras Industrias y Otros Asuntos Económicos			0			0
Otras No Clasificadas en funciones anteriores	0	0	0	0	0	0
Transacciones de la Deuda Pública / Costo financiero de la Deuda	0	0	0	0	0	0
Transferencias, Participaciones y Aportaciones entre Diferentes Niveles y Órdenes de gobierno			0			0
Saneamiento del Sistema Financiero			0			0
Adeudos de ejercicios Fiscales Anteriores			0			0
Total del Gasto	34,535,031	2,319,412	36,854,443	10,323,782	9,931,839	26,530,661


C.P. Miguel Angel Muciño Montiel
 Área de Administración y Finanzas
 Elaboró


Lic. José Jesús Rochín Morales
 Procurador Ambiental del Estado de Sonora
 Autorizó

PROCURADURIA AMBIENTAL DEL ESTADO DE SONORA

Estado Analítico del Ejercicio del Presupuesto de Egresos Detallado - LDF

Clasificación Funcional (Finalidad y Función)

Del 01 de enero al 30 de junio de 2020

(PESOS)


ETCA-II-12

TRIMESTRE: SEGUNDO

Concepto (c)	Egresos					Subejercicio (e)
	Aprobado (d)	Ampliaciones/ (Reducciones)	Modificado	Devengado	Pagado	
I. Gasto No Etiquetado (F=A+B+C+D)						
A. Gobierno (A=a1+a2+a3+a4+a5+a6+a7+a8)						
a1) Legislación						
a2) Justicia						
a3) Coordinación de la Política de Gobierno						
a4) Relaciones Exteriores						
a5) Asuntos Financieros y Hacendarios						
a6) Seguridad Nacional						
a7) Asuntos de Orden Público y de Seguridad Interior						
a8) Otros Servicios Generales						
B. Desarrollo Social (B=b1+b2+b3+b4+b5+b6+b7)						
b1) Protección Ambiental						
b2) Vivienda y Servicios a la Comunidad						
b3) Salud						
b4) Recreación, Cultura y Otras Manifestaciones Sociales						
b5) Educación						
b6) Protección Social						
b7) Otros Asuntos Sociales						
C. Desarrollo Económico (C=c1+c2+c3+c4+c5+c6+c7+c8+c9)						
c1) Asuntos Económicos, Comerciales y Laborales en General						
c2) Agropecuaria, Silvicultura, Pesca y Caza						
c3) Combustibles y Energía						
c4) Minería, Manufacturas y Construcción						

Concepto (c)	Egresos					Subejercicio (e)
	Aprobado (d)	Ampliaciones/ (Reducciones)	Modificado	Devengado	Pagado	
c5) Transporte						
c6) Comunicaciones						
c7) Turismo						
c8) Ciencia, Tecnología e Innovación						
c9) Otras Industrias y Otros Asuntos Económicos						
D. Otras No Clasificadas en Funciones Anteriores (D=d1+c2+d3+d4)						
d1) Transacciones de la Deuda Pública / Costo Financiero de la Deuda						
d2) Transferencias, Participaciones y Aportaciones Entre Diferentes Niveles y Órdenes de Gobierno						
d3) Saneamiento del Sistema Financiero						
d4) Adeudos de Ejercicios Fiscales Anteriores						
II. Gasto Etiquetado (I=A+B+C+D)	34,535,031.00	2,319,412.25	36,854,443.25	10,323,782.04	9,931,838.63	26,530,661.21
A. Gobierno (A=a1+a2+a3+a4+a5+a6+a7+a8)						
a1) Legislación						
a2) Justicia						
a3) Coordinación de la Política de Gobierno						
a4) Relaciones Exteriores						
a5) Asuntos Financieros y Hacendarios						
a6) Seguridad Nacional						
a7) Asuntos de Orden Público y de Seguridad Interior						
a8) Otros Servicios Generales						
B. Desarrollo Social (B=b1+b2+b3+b4+b5+b6+b7)	34,535,031.00	2,319,412.25	36,854,443.25	10,323,782.04	9,931,838.63	26,530,661.21
b1) Protección Ambiental	34,535,031.00	2,319,412.25	36,854,443.25	10,323,782.04	9,931,838.63	26,530,661.21
b2) Vivienda y Servicios a la Comunidad						
b3) Salud						
b4) Recreación, Cultura y Otras Manifestaciones Sociales						
b5) Educación						
b6) Protección Social						
b7) Otros Asuntos Sociales						

Concepto (c)	Egresos					Subejercicio (e)
	Aprobado (d)	Ampliaciones/ (Reducciones)	Modificado	Devengado	Pagado	
C. Desarrollo Económico (C=c1+c2+c3+c4+c5+c6+c7+c8+c9)	-	-	-	-	-	-
c1) Asuntos Económicos, Comerciales y Laborales en General	-	-	-	-	-	-
c2) Agropecuaria, Silvicultura, Pesca y Caza	-	-	-	-	-	-
c3) Combustibles y Energía	-	-	-	-	-	-
c4) Minería, Manufacturas y Construcción	-	-	-	-	-	-
c5) Transporte	-	-	-	-	-	-
c6) Comunicaciones	-	-	-	-	-	-
c7) Turismo	-	-	-	-	-	-
c8) Ciencia, Tecnología e Innovación	-	-	-	-	-	-
c9) Otras Industrias y Otros Asuntos Económicos	-	-	-	-	-	-
D. Otras No Clasificadas en Funciones Anteriores (D=d1+d2+d3+d4)	-	-	-	-	-	-
d1) Transacciones de la Deuda Pública / Costo Financiero de la Deuda	-	-	-	-	-	-
d2) Transferencias, Participaciones y Aportaciones Entre Diferentes Niveles y Ordenes de G	-	-	-	-	-	-
d3) Saneamiento del Sistema Financiero	-	-	-	-	-	-
d4) Adeudos de Ejercicios Fiscales Anteriores	-	-	-	-	-	-
III. Total de Egresos (III = I + II)	34,535,031.00	2,319,412.25	36,854,443.25	10,323,782.04	9,931,838.63	26,530,661.21


C.P. Miguel Ángel Muciño Montiel
 Área de Administración y Finanzas
 Elaboró


Lic. José Jesús Rochin Morales
 Procurador Ambiental del Estado de Sonora
 Autorizó

PROCURADURIA AMBIENTAL DEL ESTADO DE SONORA
Estado Analítico del Ejercicio Presupuesto de Egresos
Por Partida del Gasto

ETCA-II-13

Del 01 de enero al 30 de junio de 2020

TRIMESTRE: SEGUNDO

Ejercicio del Presupuesto por Partida / Descripción		(1)	(2)	Egresos Modificado Anual (3=1+2)	Egresos Devengado Acumulado (4)	Egresos Pagado Acumulado (5)	Subejercicio (6=3-4)	% Avance Anual (7=4/3)
1000	Servicios personales	12,859,684.00	475,637.25	13,335,321.25	7,355,480.82	7,311,303.82	5,979,840.43	55%
1100	Remuneraciones al personal de carácter permanente	6,253,392.73	190,186.14	6,443,578.87	3,730,911.74	3,686,734.74	2,712,667	58%
113	Sueldo base al personal permanente	6,253,392.73	190,186.14	6,443,578.87	3,730,911.74	3,686,734.74	2,712,667	58%
11301	Sueldos	2,157,339.12	1,068,133.26	3,225,472.38	1,499,013.06	1,499,013.06	1,726,459.32	46%
11305	Compensaciones por riesgos profesionales	-	242,742.88	242,742.88	49,204.64	49,204.64	193,538.24	20%
11306	Riesgo laboral	2,888,737.52	-	2,888,737.52	1,805,520.75	1,761,343.75	792,669.57	89%
11307	Ayuda para habitación	722,246.53	-	722,246.53	226,303.78	226,303.78	0.00	100%
11309	Prima por riesgo laboral	0	0	0	0	0	0	0
11310	Ayuda para energía eléctrica	485,069.56	-	485,069.56	150,869.51	150,869.51	0.00	100%
1200	Remuneraciones al personal de carácter transitorio	-	6,000.00	6,000.00	1,600.00	1,600.00	4,400.00	
121	Honorarios asimilables a salarios	-	-	0	0	0	0	
12101	Honorarios	-	-	0	0	0	0	
122	Sueldos base al personal eventual	0	0	0	0	0	0	
12201	Sueldos base al personal eventual	0	0	0	0	0	0	
123	Retribuciones por servicios de carácter social	-	6,000.00	6,000.00	1,600.00	1,600.00	4,400.00	27%
12301	Retribuciones por servicios de carácter social	-	6,000.00	6,000.00	1,600.00	1,600.00	4,400.00	27%
1300	Remuneraciones adicionales y especiales	667,317.04	-	667,317.04	310,986.53	310,986.53	342,277.34	46%
131	Primas por años de servicios efectivos prestados	179,692.92	-	179,692.92	125,944.62	125,944.62	53,748.30	70%
13101	Primas y acreditaciones por años de servicio efectivos	179,692.92	-	179,692.92	125,944.62	125,944.62	53,748.30	70%
132	Primas de vacaciones, dominical y gratificación de fin de	487,624.12	-	487,624.12	185,041.91	185,041.91	288,529	38%
13201	Prima vacacional	34,156.60	186,843.40	221,000.00	185,041.91	185,041.91	35,958.09	84%
13202	Gratificación por fin de año	453,467.52	-200,886.57	252,570.95	0.00	0.00	252,570.95	0%
1400	Seguridad social	4,458,188.23	-50,912.94	4,407,275.29	2,486,736.38	2,486,736.38	1,920,538.91	55%
141	Aportaciones de seguridad social	2,770,070.66	71,652.30	2,841,722.96	1,539,231.55	1,539,231.55	1,302,491.41	54%
14102	Cuotas por seguro de vida	307.44	0.00	307.44	150.48	150.48	156.96	49%
14103	Cuotas por seguro de retiro	1,247.92	500.00	1,747.92	731.50	731.50	1,016.42	42%
14104	Asignación para préstamos	37,992.38	2,154.00	40,146.38	20,772.18	20,772.18	19,374.20	52%
14106	Otras prestaciones de seguridad social	1,489,882.96	48,998.30	1,538,881.26	835,001.36	835,001.36	703,879.90	54%
14107	Cuotas para infraestructura, equipamientos	76,850.56	3,000.00	79,850.56	42,720.33	42,720.33	37,130.23	54%
14108	Aportaciones para la atención de enfermedades	178,112.00	-3,000.00	175,112.00	63,132.00	63,132.00	111,980.00	36%
14109	Aportaciones por servicio medico en el ISSSTESON	985,677.40	20,000.00	1,005,677.40	576,723.70	576,723.70	428,953.70	57%

Ejercicio del Presupuesto por Partida / Descripción		Egresos Aprobado Anual (1)	Ampliaciones/ (Reducciones) (2)	Egresos Modificado Anual (3=1+2)	Egresos Devengado Acumulado (4)	Egresos Pagado Acumulado (5)	Subejercicio (6 = 3 - 4)	% Avance Anual (7= 4/3)
142	Aportaciones a fondos de vivienda	387,325.20	6,500.00	393,825.20	207,721.53	207,721.53	186,103.67	53%
14202	Cuotas al fonsissateson	387,325.20	6,500.00	393,825.20	207,721.53	207,721.53	186,103.67	53%
143	Aportaciones al sistema para el retiro	1,107,039.13	21,828.00	1,128,867.13	735,331.30	735,331.30	393,535.83	65%
14303	Pagas de Defunciones, Pensiones y Jubilaciones	1,107,039.13	21,828.00	1,128,867.13	735,331.30	735,331.30	393,535.83	65%
144	Aportaciones para seguros	193,753.24	-150,893.24	42,860.00	4,452.00	4,452.00	38,408.00	10%
14402	Seguro de Retiro Estatal	5,280.00	0.00	5,280.00	2,904.00	2,904.00	2,376.00	55%
14403	Otros Aportaciones de Seguros Colectivos	0.00	0.00	0.00	0.00	0.00	0.00	
14404	Otros seguros de carácter laboral o economicos	188,473.24	-150,893.24	37,580.00	1,548.00	1,548.00	36,032.00	4%
1500	Otras prestaciones sociales	1,480,786.00	158,420.10	1,639,206.10	778,746.89	778,746.89	860,459.21	48%
151	Cuotas para el fondo de ahorro	384,724.80	3,396.41	388,121.21	205,879.90	205,879.90	182,241.31	53%
15101	Aportaciones al fondo de ahorro	384,724.80	3,396.41	388,121.21	205,879.90	205,879.90	182,241.31	53%
152	Indemnizacion al personal	0.00	0.00	0.00	0.00	0.00	0.00	
15201	Indemnizacion al personal	0.00	0.00	0.00	0.00	0.00	0.00	
154	Prestaciones contractuales	0.00	343,212.00	343,212.00	99,460.00	99,460.00	243,752.00	29%
15409	Bono para despensa	0.00	136,720.00	136,720.00	42,840.00	42,840.00	93,880.00	31%
15413	Ayuda para guarderia a madres trabajadoras	0.00	43,200.00	43,200.00	10,800.00	10,800.00	32,400.00	25%
15419	Ayuda para servicio de transporte	0.00	102,408.00	102,408.00	25,602.00	25,602.00	76,806.00	25%
15420	Compensacion en apoyo a la discapacidad	0.00	6,480.00	6,480.00	3,240.00	3,240.00	3,240.00	50%
15424	Bono del dia del padre	0.00	4,500.00	4,500.00	4,500.00	4,500.00	0.00	100%
15425	Apoyo para compra de material de construccion	0.00	49,904.00	49,904.00	12,478.00	12,478.00	37,426.00	25%
155	Apoyo en la capacitación de los servidores	0.00	91,936.00	91,936.00	22,984.00	22,984.00	68,952.00	
15501	Apoyo a la capacitación	0.00	91,936.00	91,936.00	22,984.00	22,984.00	68,952.00	
159	Otras prestaciones sociales y económicas	1,096,061.20	-280,124.31	815,936.89	450,422.99	450,422.99	365,513.90	55%
15901	Otras prestaciones	1,096,061.20	-280,124.31	815,936.89	450,422.99	450,422.99	365,513.90	55%
1700	Pagos de estímulos a servidores publicos	0.00	185,997.12	185,997.12	46,499.28	46,499.28	139,497.84	25%
170	Pagos de estímulos a servidores publicos	0.00	185,997.12	185,997.12	46,499.28	46,499.28	139,497.84	
17105	Compensaciones por titulación a nivel licenciatura	0.00	185,997.12	185,997.12	46,499.28	46,499.28	139,497.84	
2000	Materiales y Suministros	1,415,000.00	10,000.00	1,425,000.00	280,779.75	268,263.34	1,144,220.25	20%
2100	Materiales de Administración	174,695.00	0.00	174,695.00	50,511.53	46,336.04	124,183.47	29%
211	Materiales, útiles y equipos menores de oficina	84,000.00	0.00	84,000.00	13,286.23	9,110.74	70,713.77	15%
21101	Materiales, útiles y equipos menores de oficina	84,000.00	-	84,000.00	13,286.23	9,110.74	70,713.77	15%
212	Materiales y útiles de impresión y reproducción	44,000.00	0.00	44,000.00	6,358.01	6,358.01	37,641.99	14%
21201	Materiales y útiles de impresión y reproducción	44,000.00	-	44,000.00	6,358.01	6,358.01	37,641.99	14%
214	Materiales y útiles para procesamiento de equipos y bienes	2,000.00	0.00	2,000.00	0.00	0.00	2,000.00	0%
21401	Materiales y útiles para procesamiento de equipos y bienes	2,000.00	0.00	2,000.00	0.00	0.00	2,000.00	0%
215	Material para información	3,000.00	0.00	3,000.00	0.00	0.00	3,000.00	0%
21501	Material para información	3,000.00	0.00	3,000.00	0.00	0.00	3,000.00	0%
216	Material de Limpieza	14,000.00	0.00	14,000.00	9,716.29	9,716.29	4,283.71	69%