

Ejercicio del Presupuesto por Partida / Descripción		Egresos Aprobado Anual (1)	Ampliaciones/ (Reducciones) (2)	Egresos Modificado Anual (3=1+2)	Egresos Devengado Acumulado (4)	Egresos Pagado Acumulado (5)	Subejercicio (6 = 3 - 4)	% Avance Anual (7= 4/3)
21601	Material de Limpieza	14,000.00	-	14,000.00	9,716.29	9,716.29	4,283.71	69%
218	Placas, engomados, calcomanías y hologramas	27,695.00	0.00	27,695.00	21,151.00	21,151.00	6,544.00	76%

8

PK

Ejercicio del Presupuesto por Partida / Descripción		Egresos Aprobado Anual (1)	Ampliaciones/ (Reducciones) (2)	Egresos Modificado Anual (3=1+2)	Egresos Devengado Acumulado (4)	Egresos Pagado Acumulado (5)	Subejercicio (6 = 3 - 4)	% Avance Anual (7= 4/3)
21801	Placas, engomados, calcomanías y hologramas	27,695.00	0	27,695.00	21,151.00	21,151.00	6,544.00	76%
2200	Alimentos y utensilios	43,005.00	30,000.00	73,005.00	42,636.11	42,636.11	30,368.89	58%
221	Productos alimenticios para personas	41,005.00	30,000.00	71,005.00	42,540.21	42,540.21	28,464.79	60%
22101	Productos alimenticio para el personal	30,000.00	30,000.00	60,000.00	40,393.75	40,393.75	19,606.25	67%
22105	Productos alimenticio para las personas	0.00		0.00	0.00	0.00	0.00	
22106	Adquisición de agua potable	11,005.00		11,005.00	2,146.46	2,146.46	8,858.54	20%
223	Utensilios para el servicio de alimentación	2,000.00	0.00	2,000.00	95.90	95.90	1,904.10	5%
22301	Utensilios para el servicio de alimentación	2,000.00		2,000.00	95.90	95.90	1,904.10	5%
2300	Materias Primas y Materiales de Producción	0.00	0.00	0.00	0.00	0.00	0.00	
234	Combustibles, Lubricantes, Aditivos, Carbon	0.00	0.00	0.00	0.00	0.00	0.00	
23401	Combustibles, Lubricantes, Aditivos, Carbon	0.00	0	0.00	0.00	0.00	0.00	
2400	Materiales y Artículos de Construcción y de Reparación	9,600.00	0.00	9,600.00	3,295.96	3,295.96	6,304.04	34%
246	Material eléctrico y electrónico	2,600.00	0.00	2,600.00	814.94	814.94	1,785.06	31%
24601	Material eléctrico y electrónico	2,600.00		2,600.00	814.94	814.94	1,785.06	31%
248	Materiales complementarios	7,000.00	0.00	7,000.00	2,481.02	2,481.02	4,518.98	35%
24801	Materiales complementarios	7,000.00		7,000.00	2,481.02	2,481.02	4,518.98	35%
2500	Productos químicos, farmacéuticos y de laboratorio	2,000.00	0.00	2,000.00	0.00	0.00	2,000.00	0%
253	Medicinas y productos	2,000.00	0.00	2,000.00	0.00	0.00	2,000.00	0%
25301	Medicinas y productos	2,000.00		2,000.00	0.00	0.00	2,000.00	0%
2600	Combustibles, lubricantes y aditivos	1,060,000.00	-20,000.00	1,060,000.00	145,282.85	136,941.93	914,717.15	14%
261	Combustibles, lubricantes y aditivos	1,060,000.00	-20,000.00	1,060,000.00	145,282.85	136,941.93	914,717.15	14%
26101	Combustibles.	1,060,000.00	20,000.00	1,080,000.00	145,282.85	136,941.93	914,717.15	14%
2700	Vestuarios, blancos, prendas de protección y artículos	30,000.00	0.00	30,000.00	17,652.83	17,652.83	12,347.17	59%
271	Vestuario y Uniformes	0.00	0.00	0.00	0.00	0.00	0.00	
27101	Vestuario y Uniformes	0.00		0.00	0.00	0.00	0.00	
272	Prendas de seguridad y protección al personal	30,000.00	0.00	30,000.00	17,652.83	17,652.83	12,347.17	59%
27201	Prendas de seguridad y protección al personal	30,000.00		30,000.00	17,652.83	17,652.83	12,347.17	59%
2900	Herramientas, refacciones y accesorios menores	75,700.00	0.00	75,700.00	21,400.47	21,400.47	54,299.53	28%
291	Herramientas menores	2,000.00	0.00	2,000.00	18.00	18.00	1,982.00	1%
29101	Herramientas menores	2,000.00		2,000.00	18.00	18.00	1,982.00	1%
292	Refacciones y accesorios menores de edificio	1,000.00	0.00	1,000.00	437.00	437.00	563.00	44%
29201	Refacciones y accesorios menores de edificio	1,000.00		1,000.00	437.00	437.00	563.00	44%
293	Refacciones y accesorios menores de mob y eq de	2,000.00	0.00	2,000.00	0.00	0.00	2,000.00	0%
29301	Refacciones y accesorios menores de mob y eq de admin.	2,000.00		2,000.00	0.00	0.00	2,000.00	0%
294	Refacciones y accesorios menores de equipo de	19,000.00	0.00	19,000.00	474.05	474.05	18,525.95	2%
29401	Refacciones y accesorios menores de equipo de computo	19,000.00		19,000.00	474.05	474.05	18,525.95	2%
296	Refacciones y accesorios menores de equipo de	47,000.00	0.00	47,000.00	20,471.42	20,471.42	26,528.58	44%

Ejercicio del Presupuesto por Partida / Descripción		Egresos Aprobado Anual (1)	Ampliaciones/ (Reducciones) (2)	Egresos Modificado Anual (3=1+2)	Egresos Devengado Acumulado (4)	Egresos Pagado Acumulado (5)	Subejercicio (6 = 3 - 4)	% Avance Anual (7= 4/3)
29901	Refacciones y accesorios menores de equipo de transporte	47,000.00	-	47,000.00	20,471.42	20,471.42	26,528.58	44%
299	Refacciones y accesorios menores de otros equipos	4,700.00	0.00	4,700.00	0.00	0.00	4,700.00	0%
29901	Refacciones y accesorios menores de otros equipos	4,700.00	0	4,700.00	0.00	0.00	4,700.00	0%
3000	Servicios generales	20,260,347.00	1,833,775.00	22,094,122.00	2,667,521.47	2,352,271.47	1,747,660.91	12%
3100	Servicios básicos	84,000.00	0.00	84,000.00	25,919.94	25,919.94	58,080.06	31%
314	Telefonía Tradicional	48,000.00	0.00	48,000.00	10,733.94	10,733.94	37,266.06	22%
31401	Telefonía tradicional y convencional	48,000.00	-	48,000.00	10,733.94	10,733.94	37,266.06	22%
317	Servicios de acceso a internet, redes y procesamiento de	36,000.00	0.00	36,000.00	15,186.00	15,186.00	20,814.00	42%
31701	Servicios de acceso a internet, redes y procesamiento de	36,000.00	-	36,000.00	15,186.00	15,186.00	20,814.00	42%
318	Servicios postales y telegráficos	0.00	0.00	0.00	0.00	0.00	0.00	0%
31801	Servicio Postal	0.00	-	0.00	0.00	0.00	0.00	0%
3200	Servicio de arrendamiento	636,000.00	0.00	636,000.00	240,058.04	240,058.04	395,441.97	38%
322	Arrendamiento de edificios	564,000.00	0.00	564,000.00	228,433.00	228,433.00	335,567.00	41%
32201	Arrendamiento de edificios	564,000.00	0.00	564,000.00	228,433.00	228,433.00	335,567.00	41%
323	Arrendamiento de mobiliario y equipo de	71,699.99	-1,000.00	70,699.99	10,825.02	10,825.02	59,874.97	15%
32301	Arrendamiento de mobiliario y equipo.	71,699.99	1,000.00	70,699.99	10,825.02	10,825.02	59,874.97	15%
325	Arrendamiento y equipo de transporte	0.00	0.00	0.00	0.00	0.00	0.00	0%
32501	Arrendamiento y equipo de transporte terrestre	0.00	-	0.00	0.00	0.00	0.00	0%
327	Arrendamiento de activos intangibles	300.01	1,000.00	1,300.01	800.02	800.02	499.99	62%
32701	Patentes regalías y otros	300.01	1,000.00	1,300.01	800.02	800.02	499.99	62%
3300	Servicios profesionales, científicos, técnicos y otros	18,225,000.00	1,788,633.00	20,013,633.00	2,207,965.69	1,872,715.69	147,227.68	11%
331	Servicios legales, de contabilidad, auditorías y	18,000,000.00	1,788,633.00	19,788,633.00	2,204,193.37	1,868,943.37	17,584,439.63	11%
33101	Servicios legales de contabilidad, auditorías y relacionados	18,000,000.00	1,788,633.00	19,788,633.00	2,204,193.37	1,868,943.37	17,584,439.63	11%
333	Servicios de consultoría en tecnologías de la	20,000.00	0.00	20,000.00	0.00	0.00	20,000.00	0%
33301	Servicios de informática	20,000.00	0.00	20,000.00	0.00	0.00	20,000.00	0%
33302	Servicios de consultoría	0.00	0.00	0.00	0.00	0.00	0.00	0%
334	Servicios de capacitación	100,000.00	0.00	100,000.00	0.00	0.00	100,000.00	0%
33401	Servicios de capacitación	100,000.00	0.00	100,000.00	0.00	0.00	100,000.00	0%
336	Servicios de apoyo administrativo	31,000.00	0.00	31,000.00	3,772.32	3,772.32	27,227.68	12%
33603	Impresiones y publicaciones oficiales	10,000.00	0	10,000.00	3,772.32	3,772.32	6,227.68	36%
33605	Licitaciones, convenios y convocatorias	21,000.00	0	21,000.00	0.00	0.00	21,000.00	0%
338	Servicios de vigilancia	74,000.00	0.00	74,000.00	0.00	0.00	74,000.00	0%
33801	Servicios de vigilancia	74,000.00	0.00	74,000.00	0.00	0.00	74,000.00	0%
3400	Servicios financieros, bancarios y comerciales	162,747.00	0.00	162,747.00	49,743.57	49,743.57	113,003.43	31%
341	Servicios financieros y bancarios	18,000.00	0.00	18,000.00	11,681.35	11,681.35	6,318.65	65%
34101	Servicios financieros y bancarios	18,000.00	0.00	18,000.00	11,681.35	11,681.35	6,318.65	65%
345	Seguros de bienes patrimoniales	144,747.00	0.00	144,747.00	38,062.22	38,062.22	106,684.78	26%

Ejercicio del Presupuesto por Partida / Descripción		Egresos Aprobado Anual (1)	Ampliaciones/ (Reducciones) (2)	Egresos Modificado Anual (3=1+2)	Egresos Devengado Acumulado (4)	Egresos Pagado Acumulado (5)	Subejercicio (6 = 3 - 4)	% Avance Anual (7= 4/3)
34501	Seguros de bienes patrimoniales	144,747.00	0.00	144,747.00	38,062.22	38,062.22	106,684.78	26%
3500	Servicio de mantenimiento y conservación e instalación	140,000.00	20,000.00	160,000.00	22,999.64	22,999.64	137,000.36	14%
351	Conservación y mantenimiento menor de inmuebles	40,000.00	20,000.00	60,000.00	17,516.00	17,516.00	42,484.00	29%
35101	Mantenimiento y conservación de inmuebles	40,000.00	20,000.00	60,000.00	17,516.00	17,516.00	42,484.00	29%
352	Instalación, reparación y mantto de mobiliario y equipo	15,000.00	0.00	15,000.00	290.00	290.00	14,710.00	2%
35201	Mantenimiento y conservación de mobiliario y equipo	15,000.00	0.00	15,000.00	290.00	290.00	14,710.00	2%
353	Instalación, reparación y mantto de mobiliario y equipo	0.00	0.00	0.00	0.00	0.00	0.00	
35301	Instalaciones	0.00	0.00	0.00	0.00	0.00	0.00	
35302	Mantenimiento y conservación de bienes informaticos	0.00	0.00	0.00	0.00	0.00	0.00	
355	Reparación y mantenimiento de equipo de transporte	85,000.00	0.00	85,000.00	5,193.64	5,193.64	79,806.36	6%
35501	Mantenimiento de equipo de transporte	85,000.00	0	85,000.00	5,193.64	5,193.64	79,806.36	6%
357	Instalación, reparación y mantto de maquinaria	0.00	0.00	0.00	0.00	0.00	0.00	
35701	Mantenimiento y conservación de maquinaria	0.00	0.00	0.00	0.00	0.00	0.00	
358	Servicios de limpieza y manejo de desechos	0.00	0.00	0.00	0.00	0.00	0.00	
35801	Servicios de limpieza y manejo de desechos	0.00	0.00	0.00	0.00	0.00	0.00	
359	Servicios de jardinería y fumigación	0.00	0.00	0.00	0.00	0.00	0.00	
35901	Servicios de jardinería y fumigación	0.00	0.00	0.00	0.00	0.00	0.00	
3700	Servicio de traslado y viáticos	560,000.00	-16,000.00	544,000.00	40,597.78	40,597.78	503,402.22	7%
371	Pasajes aéreos	75,000.00	0.00	75,000.00	10,396.00	10,396.00	64,604.00	14%
37101	Pasajes aéreos	75,000.00	0.00	75,000.00	10,396.00	10,396.00	64,604.00	14%
372	Pasajes terrestres	36,000.00	0.00	36,000.00	528.78	528.78	35,471.22	1%
37201	Pasajes terrestres	36,000.00	0.00	36,000.00	528.78	528.78	35,471.22	1%
375	Viáticos en el país	440,000.00	-16,000.00	424,000.00	29,100.00	29,100.00	394,900.00	7%
37501	Viáticos en el país	410,000.00	-16,000.00	394,000.00	12,600.00	12,600.00	381,400.00	3%
37502	Gastos de camino	30,000.00	0.00	30,000.00	16,500.00	16,500.00	13,500.00	55%
376	Viáticos en el extranjero	0.00	0.00	0.00	0.00	0.00	0.00	
37601	Viáticos en el extranjero	0.00	0.00	0.00	0.00	0.00	0.00	
379	Otros servicios de traslado y hospedaje	9,000.00	0.00	9,000.00	573.00	573.00	8,427.00	6%
37901	Cuotas	9,000.00	0.00	9,000.00	573.00	573.00	8,427.00	6%
3800	Servicios oficiales	73,000.00	0.00	73,000.00	23,154.81	23,154.81	49,845.19	32%
381	Gastos de ceremonial	0.00	0.00	0.00	0.00	0.00	0.00	
38101	Gastos de ceremonial	0.00	0.00	0.00	0.00	0.00	0.00	
383	Congresos y convenciones	40,000.00	0.00	40,000.00	0.00	0.00	40,000.00	0%
38301	Congresos y convenciones	40,000.00	0.00	40,000.00	0.00	0.00	40,000.00	0%
385	Gastos de representación	33,000.00	0.00	33,000.00	23,154.81	23,154.81	9,845.19	70%
38501	Gastos de atención y promoción	33,000.00	0.00	33,000.00	23,154.81	23,154.81	9,845.19	70%
3900	Otros servicios generales	379,600.00	41,142.00	420,742.00	77,082.00	77,082.00	343,660.00	18%

Ejercicio del Presupuesto por Partida / Descripción	Egresos Aprobado Anual (1)	Ampliaciones/ (Reducciones) (2)	Egresos Modificado Anual (3=1+2)	Egresos Devengado Acumulado (4)	Egresos Pagado Acumulado (5)	Subejercicio (6 = 3 - 4)	% Avance Anual (7= 4/3)
392 Impuestos y derechos	379,600.00	41,142.00	420,742.00	77,082.00	77,082.00	343,660.00	18%
39201 Impuestos y derechos	0.00	0.00	0.00	0.00	0.00	0.00	
39202 Otros impuestos y derechos	379,600.00	41,142.00	420,742.00	77,082.00	77,082.00	343,660.00	18%
5000 Bienes muebles, inmuebles e intangibles	0.00	0.00	0.00	0.00	0.00	0.00	
5100 Mobiliario y equipo de administración	0.00	0.00	0.00	0.00	0.00	0.00	
511 Muebles de oficina y estantería	0.00	0.00	0.00	0.00	0.00	0.00	
51101 Muebles de oficina y estantería	0.00	0	0.00	0.00	0.00	0.00	
515 Equipo de computo y tecnologías de la información	0.00	0.00	0.00	0.00	0.00	0.00	
51501 Bienes informaticos	0.00	0	0.00	0.00	0.00	0.00	
519 Otros mobiliarios y equipos de administración	0.00	0.00	0.00	0.00	0.00	0.00	
51901 Otros mobiliarios y equipos de administración	0.00	0.00	0.00	0.00	0.00	0.00	
5200 Mobiliario y equipo educacional y recreativo	0.00	0.00	0.00	0.00	0.00	0.00	
523 Cámaras fotográficas y de video	0.00	0.00	0.00	0.00	0.00	0.00	
52301 Cámaras fotográficas y de video	0.00	0.00	0.00	0.00	0.00	0.00	
Total del Gasto	34,535,031.00	2,319,412.25	36,854,443.25	10,323,782.04	9,931,838.63	8,871,721.59	28%

C.P. Miguel Ángel Mucino Montiel
 Área de Administración y Finanzas
 Elaboró

Lic. José Jesús Rochin Morales
 Procurador Ambiental del Estado de Sonora
 Autorizó


PROCURADURIA AMBIENTAL DEL ESTADO DE SONORA
Estado Analítico del Ejercicio de Presupuesto de Egresos- Detallado – LDF
(Clasificación de Servicios Personales por Categoría)
Del 01 de enero al 30 de junio de 2020

ETCA-II-14


(PESOS)

TRIMESTRE: SEGUNDO

Concepto (c)	Egresos					Subejercicio (e)
	Aprobado (d)	Ampliaciones/ (Reducciones)	Modificado	Devengado	Pagado	
I. Gasto No Etiquetado (I=A+B+C+D+E+F)	12,859,684.00	475,637.25	13,335,321.25	7,355,480.82	7,311,303.82	5,979,840.43
A. Personal Administrativo y de Servicio Público	12,859,684.00	475,637.25	13,335,321.25	7,355,480.82	7,311,303.82	5,979,840.43
B. Magisterio						
C. Servicios de Salud (C=c1+c2)						
c1) Personal Administrativo						
c2) Personal Médico, Paramédico y afin						
D. Seguridad Pública						
E. Gastos asociados a la implementación de nuevas leyes federales o reformas a las mismas (E = e1 + e2)						
e1) Nombre del Programa o Ley 1						
e2) Nombre del Programa o Ley 2						
F. Sentencias laborales definitivas						
II. Gasto Etiquetado (II=A+B+C+D+E+F)						
A. Personal Administrativo y de Servicio Público						
B. Magisterio						
C. Servicios de Salud (C=c1+c2)						
c1) Personal Administrativo						
c2) Personal Médico, Paramédico y afin						
D. Seguridad Pública						
E. Gastos asociados a la implementación de nuevas leyes federales o reformas a las mismas (E = e1 + e2)						
e1) Nombre del Programa o Ley 1						
e2) Nombre del Programa o Ley 2						
F. Sentencias laborales definitivas						
III. Total del Gasto en Servicios Personales (III = I + II)	12,859,684.00	475,637.25	13,335,321.25	7,355,480.82	7,311,303.82	5,979,840.43



C.P. Miguel Angel Muciño Montiel
 Área de Administración y Finanzas
 Elaboró




Lic. José Jesús Rochin Morales
 Procurador Ambiental del Estado de Sonora
 Autorizó


PROCURADURIA AMBIENTAL DEL ESTADO DE SONORA
Conciliación entre los Egresos Presupuestarios y los Gastos Contables
 Al 30 de junio de 2020
 (Pesos)

ETCA-II-15

TRIMESTRE: SEGUNDO

1. Total de Egresos Presupuestarios		10,323,782.04
2. Menos Egresos Presupuestarios No Contables		0.00
Materias Primas y Materiales de Producción y Comercialización		
Materiales y Suministros		
Mobiliario y Equipo de Administración		
Mobiliario y Equipo Educativo y Recreativo		
Equipo e Instrumental Médico y de Laboratorio		
Vehículos y Equipo de Transporte		
Equipo de Defensa y Seguridad		
Maquinaria, Otros Equipos y Herramientas		
Archivos Biológicos		
Bienes Inmuebles		
Activos Intangibles		
Obra Pública en Bienes de Dominio Público		
Obra Pública en Bienes Propios		
Acciones y Participaciones de Capital		
Compra de Títulos y Valores		
Concesión de Préstamos		
Inversiones en Fideicomisos, Mandatos y Otros Análogos		
Provisiones para Contingencias y Otras Erogaciones Especiales		
Amonización de la Deuda Pública		
Adeudos de Ejercicios Fiscales Anteriores (ADEFAS)		
Otros Egresos Presupuestales No Contables		
3. Más Gastos Contables No Presupuestarios		221,624.10
Estimaciones, Depreciaciones, Deterioros, Obsolescencia y Amortizaciones	221,624.10	
Provisiones		
Disminución de Inventarios		
Aumento por Insuficiencia de Estimaciones por Pérdida o Deterioro u Obsolescencia		
Aumento por Insuficiencia de Provisiones		
Otros Gastos		
Otros Gastos Contables No Presupuestales		
4. Total de Gasto Contable (4= 1 - 2 + 3)		10,545,406.14


C.P. Miguel Ángel Muciño Montiel
 Área de Administración y Finanzas
 Elaboró


Lic. José Jesús Rochin Morales
 Procurador Ambiental del Estado de Sonora
 Autorizó

PROCURADURIA AMBIENTAL DEL ESTADO DE SONORA

ETCA-II-16

Endeudamiento Neto


Del 01 de enero al 30 de junio de 2020

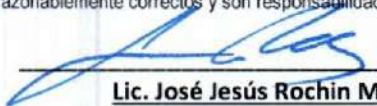
(pesos)

TRIMESTRE: SEGUNDO

Identificación del crédito o Instrumento	Contratación / Colocación	Amortización	Endeudamiento Neto
	A	B	C=A-B
Créditos Bancarios			
1	NADA QUE MANIFESTAR		0.00
2			
3			
4			
5			
6			
7			
8			
9			
10			
Total Créditos Bancarios		0.00	0.00
Otros Instrumentos de Deuda			
1			
2			
3			
4			
5			
6			
7			
8			
9			
10			
Total Otros Instrumentos de Deuda		0.00	0.00
TOTAL		0.00	0.00

"Bajo protesta de decir verdad declaramos que los Estados Financieros y sus Notas, son razonablemente correctos y son responsabilidad del emisor"


C.P. Miguel Angel Muciño Montiel
 Área de Administración y Finanzas
 Elaboró


Lic. José Jesús Rochin Morales
 Procurador Ambiental del Estado de Sonora
 Autorizó

PROCURADURIA AMBIENTAL DEL ESTADO DE SONORA

ETCA-II-17


Intereses de la Deuda


Del 01 de enero al 30 de junio de 2020

TRIMESTRE: SEGUNDO

Identificación del crédito o Instrumento	Devengado	Pagado
Créditos Bancarios		
1 NADA QUE MANIFESTAR		
2		
3		
4		
5		
6		
7		
8		
9		
10		
Total de Interéses Créditos Bancarios	0.00	0.00
Otros Instrumentos de Deuda		
1		
2		
3		
4		
5		
6		
7		
8		
9		
10		
Total Intereses Otros Instrumentos de Deuda	0.00	0.00
TOTAL	0.00	0.00

"Bajo protesta de decir verdad declaramos que los Estados Financieros y sus Notas, son razonablemente correctos y son responsabilidad del emisor"


C.P. Miguel Angel Muciño Montiel
 Área de Administración y Finanzas
 Elaboró


Lic. José Jesús Rochin Morales
 Procurador Ambiental del Estado de Sonora
 Autorizó

PROCURADURIA AMBIENTAL DEL ESTADO DE SONORA

Gasto Por Categoría Programática


Del 01 de enero al 30 de junio de 2020


ETCA-III-01

(PESOS)

TRIMESTRE: SEGUNDO

Concepto	Egresos Aprobado Anual (1)	Ampliaciones/ (Reducciones) (2)	Egresos Modificado Anual (3=1+2)	Egresos Devengado Anual (4)	Egresos Pagado Anual (5)	Subejercicio (6 = 3 - 4)
Programas						
Subsidios: Sector Social y Privado o Estados y Municipios	0	0	0	0	0	0
Sujetos a Reglas de Operación			0			0
Otros Subsidios			0			0
Desempeño de las Funciones:	34,535,031	2,319,412	36,854,443	10,323,782	9,931,839	26,530,661
Prestación de Servicios Públicos			0			0
Provisión de Bienes Públicos			0			0
Planeación, Seguimiento y Evaluación de Políticas Públicas			0			0
Promoción y Fomento			0			0
Regulación y Supervisión	34,535,031	2,319,412	36,854,443	10,323,782	9,931,839	26,530,661
Funciones de las Fuerzas Armadas (Unicamente el Gobierno Federal)			0			0
Específicos			0			0
Proyectos de Inversión			0			0
Administrativos y de Apoyos	0	0	0	0	0	0
Apoyo al Proceso Presupuestario y para Mejorar la Eficiencia Institucional			0			0
Apoyo a la Función Pública y al Mejoramiento de la Gestión			0			0
Operaciones Ajenas			0			0
Compromisos	0	0	0	0	0	0
Obligaciones de Cumplimiento de Resolución Jurisdiccional			0			0
Desastres Naturales			0			0
Obligaciones	0	0	0	0	0	0
Pensiones y Jubilaciones			0			0
Aportaciones a la Seguridad Social			0			0
Aportaciones a Fondos de Estabilización			0			0
Aportaciones a Fondos de Inversión y Reestructura de Pensiones			0			0
Programas de gasto Federalizado (Gobierno Federal)	0	0	0	0	0	0
Gasto Federalizado			0			0
Participaciones a Entidades Federativas y Municipios			0			0
Costo Financiero, Deuda o Apoyo a Deudores y Ahorradores de la Banca			0			0
Adeudos de Ejercicios Fiscales Anteriores			0			0
Total del Gasto	34,535,031	2,319,412	36,854,443	10,323,782	9,931,839	26,530,661


C.P. Miguel Angel Muciño Montiel
 Área de Administración y Finanzas
 Elaboró


Lic. José Jesús Rochin Morales
 Procurador Ambiental del Estado de Sonora
 Autorizó

PROCURADURIA AMBIENTAL DEL ESTADO DE SONORA
Gastos por proyectos de Inversión
Del 01 de enero al 30 de junio de 2020

ETCA-III-03


TRIMESTRE: SEGUNDO


GASTO DE INVERSION EJERCIDO:		
NOMBRE DEL PROYECTO	MONTO EROGADO	ORIGEN DEL RECURSO*
NADA QUE MANIFESTAR		

* Se deberán informar con todas las fuentes del recurso.

Ya sean obras con Recurso Federal, Recurso Estatal e Ingresos Propios del ente Público.

"Bajo protesta de decir verdad declaramos que los Estados Financieros y sus Notas, son razonablemente correctos y son responsabilidad del emisor"


C.P. Miguel Angel Muciño Montiel
Área de Administración y Finanzas
Elaboró


Lic. José Jesús Rochin Morales
Procurador Ambiental del Estado de Sonora
Autorizó