

Formatos

Listado de Formatos ETCA "Evaluación Trimestral Contabilidad Armonizada"

<i>I.- Información contable</i>		
1	ETCA-I-01	Estado de Situación Financiera
2	ETCA-I-02	Estado de Situación Financiera-Detallado-LDF
3	ETCA-I-03	Estado de Actividades
4	ETCA-I-04	Estado de Variación en la Hacienda Pública
5	ETCA-I-05	Estado de Cambios en la Situación Financiera
6	ETCA-I-06	Estado de Flujos de Efectivo
7	ETCA-I-07	Estado Analítico del Activo
8	ETCA-I-08	Estado Analítico de la Deuda y Otros Pasivos
9	ETCA-I-09	Informe Analítico de la Deuda y Otros Pasivos-Detallado-LDF
10	ETCA-I-10	Informe Analítico de Obligaciones Diferentes de Financiamiento-LDF
11	ETCA-I-11	Informe sobre Pasivos Contingentes
12	ETCA-I-12	Notas a los Estados Financieros
<i>II.- Información Presupuestaria</i>		
13	ETCA-II-01	Estado Analítico de Ingresos
14	ETCA-II-02	Estado Analítico de Ingresos Detallado-LDF
15	ETCA-II-03	Conciliación entre los Ingresos Presupuestarios y Contables
16	ETCA-II-04	Estado Analítico del Ejercicio Presupuesto de Egresos
17	ETCA-II-05	Estado Analítico del Ejercicio Presupuesto de Egresos Detallado-LDF Clasificación Por Objeto del Gasto
18	ETCA-II-06	Estado Analítico del Ejercicio Presupuesto de Egresos Clasificación Económica (Por Tipo de Gasto)
19	ETCA-II-07	Estado Analítico del Ejercicio Presupuesto de Egresos Por Unidad Administrativa
20	ETCA-II-08	Estado Analítico del Ejercicio Presupuesto de Egresos Detallado-LDF Por Unidad Administrativa
21	ETCA-II-09	Estado Analítico del Ejercicio Presupuesto de Egresos Clasificación Administrativa, Por Poderes
22	ETCA-II-10	Estado Analítico del Ejercicio Presupuesto de Egresos Clasificación Administrativa, Por tipo de Organismo o Entidad Paraestatal
23	ETCA-II-11	Estado Analítico del Ejercicio Presupuesto de Egresos Clasificación Funcional (Finalidad y Función)
24	ETCA-II-12	Estado Analítico del Ejercicio Presupuesto de Egresos -Detallado-LDF Clasificación Funcional (Finalidad y Función)
25	ETCA-II-13	Estado Analítico del Ejercicio Presupuesto de Egresos Por Partida del Gasto
26	ETCA-II-14	Estado Analítico del Ejercicio Presupuesto de Egresos - Detallado-LDF (Clasificación de Servicios Personales por Categoría)
27	ETCA-II-15	Conciliación entre los Egresos Presupuestarios y los Gastos Contables
28	ETCA-II-16	Endeudamiento Neto
29	ETCA-II-17	Intereses de la Deuda
<i>III.- Información Programática</i>		
30	ETCA-III-01	Gasto por Categoría Programática



31	ETCA-III-02	Gasto por Programa Presupuestario (NO APLICA)
32	ETCA-III-03	Gasto por Proyectos de Inversión
33	ETCA-III-04	Informe de Avance Programático
34	ETCA-III-05	Matriz de Indicadores de Resultados
IV.- Información Complementaria-Anexos.		
35	ETCA-IV-01	Indicadores de Postura Fiscal
36	ETCA-IV-02	Balance Presupuestario-LDF
37	ETCA-IV-03	Relación de Cuentas Bancarias Productivas Específicas
38	ETCA-IV-04	Relación de Bienes que Componen su Patrimonio (SEGUNDO TRIMESTRE y CUENTA PÚBLICA)
39	ETCA-IV-05	Relación de esquemas bursátiles y de coberturas financieras (SOLO EN CUENTA PÚBLICA)
40	Anexo A	Análisis de variaciones Programático-Presupuestal
41	Anexo B	Desglose de saldo en Bancos e Inversiones
42	Anexo C	Gasto de acuerdo a la Estructura Programática (LAYOUT EXCEL)

PROCURADURIA AMBIENTAL DEL ESTADO DE SONORA

ETCA-I-01


Estado de Situación Financiera


Al 30 de septiembre de 2020

TRIMESTRE: TERCERO

ACTIVO	2020	2019	PASIVO	2020	2019
Activo Circulante			Pasivo Circulante		
Efectivo y Equivalentes	787,082.94	193,632.33	Cuentas por Pagar a Corto Plazo	1,624,917.60	2,305,400.67
Derechos a Recibir Efectivo o Equivalentes	106,151.29	190,450.09	Documentos por Pagar a Corto Plazo	-	-
Derechos a Recibir Bienes o Servicios	-	-	Porción a Corto Plazo de la Deuda Pública a Largo Plazo	-	-
Inventarios	-	-	Títulos y Valores a Corto Plazo	-	-
Almacenes	-	-	Pasivos Diferidos a Corto Plazo	-	-
Estimación por Pérdida o Deterioro de Activos Circulantes	-	-	Fondos y Bienes de Terceros en Garantía y/o Administración a Corto Plazo	-	-
Otros Activos Circulantes	-	-	Provisiones a Corto Plazo	-	-
			Otros Pasivos a Corto Plazo	-	-
Total de Activos Circulantes	893,234.23	384,082.42	Total de Pasivos Circulantes	1,624,917.60	2,305,400.67
Activo No Circulante			Pasivo No Circulante		
Inversiones Financieras a Largo Plazo	-	-	Cuentas por Pagar a Largo Plazo	-	-
Derechos a Recibir Efectivo o Equivalentes a Largo Plazo	-	-	Documentos por Pagar a Largo Plazo	-	-
Bienes Inmuebles, Infraestructura y Construcciones en Proceso	-	-	Deuda Pública a Largo Plazo	-	-
Bienes Muebles	6,218,168.83	6,218,168.83	Pasivos Diferidos a Largo Plazo	-	-
Activos Intangibles	220,076.40	220,076.40	Fondos y Bienes de Terceros en Garantía y/o en Administración a Largo Plazo	-	-
Depreciación, Deterioro y Amortización Acumulada de Bienes	5,805,800.63	5,457,062.43	Provisiones a Largo Plazo	-	-
Activos Diferidos	28,620.00	28,620.00			
Estimación por Pérdida o Deterioro de Activos no Circulantes	-	-			
Otros Activos no Circulantes	-	-			
Total de Activos No Circulantes	661,064.60	1,009,802.80	Total de Pasivos No Circulantes		
Total de Activos	1,554,298.83	1,393,885.22	Total de Pasivo	1,624,917.60	2,305,400.67
			Hacienda Pública/Patrimonio		
			Hacienda Pública/Patrimonio Contribuido	4,729,667.13	4,729,667.13
			Aportaciones	4,729,667.13	4,729,667.13
			Donaciones de Capital	-	-
			Actualización de la Hacienda Pública/Patrimonio		
			Hacienda Pública/Patrimonio Generado	4,800,285.90	5,641,182.58
			Resultados del Ejercicio (Ahorro/ Desahorro)	840,896.68	2,408,903.67
			Resultados de Ejercicios Anteriores	5,641,182.58	3,232,278.91
			Revalúos	-	-
			Reservas	-	-
			Rectificaciones de Resultados de Ejercicios Anteriores	-	-
			Exceso o Insuficiencia en la Actualización de la Hacienda Pública/Patrimonio		
			Resultado por Posición Monetaria	-	-
			Resultado por Tenencia de Activos no Monetarios	-	-
			Total Hacienda Pública/Patrimonio	70,618.77	911,515.45
			Total de Pasivo y Hacienda Pública/Patrimonio	1,554,298.83	1,393,885.22

Bajo protesta de decir verdad declaramos que los Estados Financieros y sus Notas, son razonablemente correctos y son responsabilidad del emisor


C.P. Miguel Ángel Mucíño Montiel
Área de Administración y Finanzas
Elaboró


Lic. José Jesús Rochin Morales
Procurador Ambiental del Estado de Sonora
Autorizó

PROCURADURIA AMBIENTAL DEL ESTADO DE SONORA
 Estado de Situación Financiera - Detallado - LDF
 Al 31 de diciembre de 2019 y al 30 de septiembre de 2020 (b)

ETCA-1-02

TRIMESTRE: TERCERO

Concepto (c)	2020	31 de diciembre de 2019	Concepto (c)	2020	31 de diciembre de 2019
ACTIVO			PASIVO		
Activo Circulante			Pasivo Circulante		
a. Efectivo y Equivalentes (a=a1+a2+a3+a4+a5+a6+a7)	787,082.84	193,632.33	a. Cuentas por Pagar a Corto Plazo (a=a1+a2+a3+a4+a5+a6+a7+a8+a9)	1,624,917.60	2,305,400.87
a1) Efectivo	3,020.00	-	a1) Servicios Personales por Pagar a Corto Plazo	62,854.00	8,500.00
a2) Bancos/Tesorería	784,062.84	193,632.33	a2) Proveedores por Pagar a Corto Plazo	531,331.46	1,762,193.97
a3) Bancos/Depositos y Otros	-	-	a3) Contratistas por Obras Públicas por Pagar a Corto Plazo	-	-
a4) Inversiones Temporales (Hasta 3 meses)	-	-	a4) Participaciones y Aportaciones por Pagar a Corto Plazo	-	-
a5) Fondos con Afectación Específica	-	-	a5) Transferencias Otorgadas por Pagar a Corto Plazo	-	-
a6) Depósitos de Fondos de Terceros en Garantía y/o Administración	-	-	a6) Intereses, Comisiones y Otros Gastos de la Deuda Pública por Pagar a Corto Plazo	-	-
a7) Otros Efectivos y Equivalentes	-	-	a7) Retenciones y Contribuciones por Pagar a Corto Plazo	584,429.15	490,184.48
b. Derechos a Recibir Efectivo o Equivalentes (b=b1+b2+b3+b4+b5+b6+b7)	106,151.29	190,450.09	a8) Devoluciones de la Ley de Ingresos por Pagar a Corto Plazo	-	-
b1) Inversiones Financieras de Corto Plazo	-	-	a9) Otras Cuentas por Pagar a Corto Plazo	446,302.99	44,522.22
b2) Cuentas por Cobrar a Corto Plazo	80,114.69	105,354.69	b. Documentos por Pagar a Corto Plazo (b=b1+b2+b3)	-	-
b3) Deudores Diversos por Cobrar a Corto Plazo	26,036.60	85,095.40	b1) Documentos Comerciales por Pagar a Corto Plazo	-	-
b4) Ingresos por Recuperar a Corto Plazo	-	-	b2) Documentos con Contratistas por Obras Públicas por Pagar a Corto Plazo	-	-
b5) Deudores por Anticipos de la Tesorería a Corto Plazo	-	-	b3) Otros Documentos por Pagar a Corto Plazo	-	-
b6) Préstamos Otorgados a Corto Plazo	-	-	c. Porción a Corto Plazo de la Deuda Pública a Largo Plazo (c=c1+c2)	-	-
b7) Otros Derechos a Recibir Efectivo o Equivalentes a Corto Plazo	-	-	c1) Porción a Corto Plazo de la Deuda Pública	-	-
c. Derechos a Recibir Bienes o Servicios (c=c1+c2+c3+c4+c5)	-	-	c2) Porción a Corto Plazo de Arrendamiento Financiero	-	-
c1) Anticipo a Proveedores por Adquisición de Bienes y Prestación de Servicios a Corto Plazo	-	-	d. Títulos y Valores a Corto Plazo	-	-
c2) Anticipo a Proveedores por Adquisición de Bienes Inmuebles y Muebles a Corto Plazo	-	-	e. Pasivos Diferidos a Corto Plazo (e=e1+e2+e3)	-	-
c3) Anticipo a Proveedores por Adquisición de Bienes Intangibles a Corto Plazo	-	-	e1) Ingresos Cobrados por Adelantado a Corto Plazo	-	-
c4) Anticipo a Contratistas por Obras Públicas a Corto Plazo	-	-	e2) Intereses Cobrados por Adelantado a Corto Plazo	-	-
c5) Otros Derechos a Recibir Bienes o Servicios a Corto Plazo	-	-	e3) Otros Pasivos Diferidos a Corto Plazo	-	-
d. Inventarios (d=d1+d2+d3+d4+d5)	-	-	f. Fondos y Bienes de Terceros en Garantía y/o Administración a Corto Plazo (f=f1+f2+f3+f4+f5+f6)	-	-
d1) Inventario de Mercancías para Venta	-	-	f1) Fondos en Garantía a Corto Plazo	-	-
d2) Inventario de Mercancías Terminadas	-	-	f2) Fondos en Administración a Corto Plazo	-	-
d3) Inventario de Mercancías en Proceso de Elaboración	-	-	f3) Fondos Contingentes a Corto Plazo	-	-
d4) Inventario de Materias Primas, Materiales y Suministros para Producción	-	-	f4) Fondos de Fideicomisos, Mandatos y Contratos Análogos a Corto Plazo	-	-
d5) Bienes en Tránsito	-	-	f5) Otros Fondos de Terceros en Garantía y/o Administración a Corto Plazo	-	-
e. Almacenes	-	-	f6) Valores y Bienes en Garantía a Corto Plazo	-	-

Concepto (c)	2020	31 de diciembre de 2019	Concepto (c)	2020	31 de diciembre de 2019
f. Estimación por Pérdida o Deterioro de Activos Circulantes (f=f1+f2)					
(f1) Estimaciones para Cuentas Incobrables por Derechos a Recibir Efectivo o Equivalentes			g. Provisiones a Corto Plazo (g=g1+g2+g3)		
(f2) Estimación por Deterioro de Inventarios			g1) Provisión para Demandas y Juicios a Corto Plazo		
g. Otros Activos Circulantes (g=g1+g2+g3+g4)			g2) Provisión para Contingencias a Corto Plazo		
g1) Valores en Garantía			g3) Otras Provisiones a Corto Plazo		
g2) Bienes en Garantía (excluye depósitos de fondos)			h. Otros Pasivos a Corto Plazo (h=h1+h2+h3)		
g3) Bienes Derivados de Embargos, Decomisos, Aseguramientos y Dación en Pago			h1) Ingresos por Clasificar		
g4) Adquisición con Fondos de Terceros			h2) Recaudación por Participar		
IA. Total de Activos Circulantes (IA = a + b + c + d + e + f + g)	893,234.23	384,082.42	h3) Otros Pasivos Circulantes		
Activo No Circulante			IIA. Total de Pasivos Circulantes (IIA = a + b + c + d + e + f + g + h)	1,624,917.60	2,305,400.67
a. Inversiones Financieras a Largo Plazo			Pasivo No Circulante		
b. Derechos a Recibir Efectivo o Equivalentes a Largo Plazo			a. Cuentas por Pagar a Largo Plazo		
c. Bienes Inmuebles, Infraestructura y Construcciones en Proceso			b. Documentos por Pagar a Largo Plazo		
d. Bienes Muebles	6,218,168.83	6,218,168.83	c. Deuda Pública a Largo Plazo		
e. Activos Intangibles	220,076.40	220,076.40	d. Pasivos Diferidos a Largo Plazo		
f. Depreciación, Deterioro y Amortización Acumulada de Bienes	5,805,800.63	5,457,062.43	e. Fondos y Bienes de Terceros en Garantía y/o en Administración a Largo Plazo		
g. Activos Diferidos	28,620.00	28,620.00	f. Provisiones a Largo Plazo		
h. Estimación por Pérdida o Deterioro de Activos no Circulantes			IIIB. Total de Pasivos No Circulantes (IIIB=a + b + c + d + e + f)		
i. Otros Activos no Circulantes			II. Total del Pasivo (II = IIA + IIIB)	1,624,917.60	2,305,400.67
IIB. Total de Activos No Circulantes (IB = a + b + c + d + e + f + g + h + i)	661,064.60	1,009,802.80	HACIENDA PÚBLICA/PATRIMONIO		
I. Total del Activo (I = IA + IB)	1,554,298.83	1,393,885.22	IIIA. Hacienda Pública/Patrimonio Contribuido (IIIA = a + b + c)	4,729,667.13	4,729,667.13
			a. Aportaciones		
			b. Donaciones de Capital		
			c. Actualización de la Hacienda Pública/Patrimonio		
			IIIB. Hacienda Pública/Patrimonio Generado (IIIB = a + b + c + d + e)	4,800,285.90	5,641,182.58
			a. Resultados del Ejercicio (Ahorro/ Desahorro)	840,896.68	2,408,903.67
			b. Resultados de Ejercicios Anteriores	5,641,182.58	3,232,278.91
			c. Revaluos		
			d. Reservas		
			e. Rectificaciones de Resultados de Ejercicios Anteriores		
			IIIC. Exceso o Insuficiencia en la Actualización de la Hacienda Pública/Patrimonio (IIIC=a+b)		
			a. Resultado por Posición Monetaria		
			b. Resultado por Tenencia de Activos no Monetarios		
			III. Total Hacienda Pública/Patrimonio (III = IIIA + IIIB + IIIC)	70,618.77	911,515.45
			IV. Total del Pasivo y Hacienda Pública/Patrimonio (IV =II+III)	1,554,298.83	1,393,885.22

C.P. Miguel Ángel Muciño Montiel
 Área de Administración y Finanzas
 Elaboró

Lic. José Jesús Rochin Morales
 Procurador Ambiental del Estado de Sonora
 Autorizó

PROCURADURIA AMBIENTAL DEL ESTADO DE SONORA

ETCA-I-03


Estado de Actividades


Del 01 de enero al 30 de septiembre de 2020

TRIMESTRE: TERCERO


	2020	2019
INGRESOS Y OTROS BENEFICIOS		
Ingresos de Gestión	943,715.86	2,354,598.37
Impuestos	-	-
Cuotas y Aportaciones de Seguridad Social	-	-
Contribuciones de Mejoras	-	-
Derechos	-	-
Productos	10.51	-
Aprovechamientos	-	-
Ingresos por Venta de Bienes y Prestación de Servicios	943,705.35	2,354,598.37
Participaciones, Aportaciones, Convenios, Incentivos Derivados de la Colaboración Fiscal, Fondos Distintos de Aportaciones, Transferencias, Asignaciones, Subsidios y Subvenciones, y Pensiones y Jubilaciones	15,419,232.56	11,883,461.05
Participaciones, Aportaciones, Convenios, Incentivos Derivados de la Colaboración Fiscal y Fondos Distintos de Aportaciones	-	-
Transferencias, Asignaciones, Subsidios y Subvenciones, y Pensiones y Jubilaciones	15,419,232.56	11,883,461.05
Otros Ingresos y Beneficios		
Ingresos Financieros	-	195,008.30
Incremento por Variación de Inventarios	-	8.30
Disminución del Exceso de Estimaciones por Pérdida o Deterioro u Obsolescencia	-	-
Disminución del Exceso de Provisiones	-	-
Otros Ingresos y Beneficios Varios	-	-
Total de Ingresos y Otros Beneficios	16,362,948.42	14,433,067.72
GASTOS Y OTRAS PÉRDIDAS		
Gastos de Funcionamiento	15,173,313.54	14,666,623.66
Servicios Personales	10,817,316.55	10,054,552.63
Materiales y Suministros	418,928.73	599,332.32
Servicios Generales	3,937,068.26	4,012,738.71
Transferencias, Asignaciones, Subsidios y Otras Ayudas		
Transferencias Internas y Asignaciones al Sector Público	-	-
Transferencias al Resto del Sector Público	-	-
Subsidios y Subvenciones	-	-
Ayudas Sociales	-	-
Pensiones y Jubilaciones	-	-
Transferencias a Fideicomisos, Mandatos y Contratos Análogos	-	-
Transferencias a la Seguridad Social	-	-
Donativos	-	-
Transferencias al Exterior	-	-
Participaciones y Aportaciones		
Participaciones	-	-
Aportaciones	-	-
Convenios	-	-
Intereses, Comisiones y Otros Gastos de la Deuda Pública		
Intereses de la Deuda Pública	-	-
Comisiones de la Deuda Pública	-	-
Gastos de la Deuda Pública	-	-
Costo por Coberturas	-	-
Apoyos Financieros	-	-
Otros Gastos y Pérdidas Extraordinarias	348,738.20	403,117.67
Estimaciones, Depreciaciones, Deterioros, Obsolescencia y Amortizaciones	348,738.20	403,117.67
Provisiones	-	-
Disminución de Inventarios	-	-
Aumento por Insuficiencia de Estimaciones por Pérdida o Deterioro u Obsolescencia	-	-
Aumento por Insuficiencia de Provisiones	-	-
Otros Gastos	-	-
Inversión Pública		
Inversión Pública no Capitalizable	-	-
Total de Gastos y Otras Pérdidas	15,522,051.74	15,069,741.33
Resultados del Ejercicio (Ahorro/Desahorro)	840,896.68 -	636,673.61

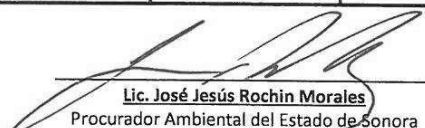
Bajo protesta de decir verdad declaramos que los Estados Financieros y sus Notas, son razonablemente correctos y son responsabilidad del emisor


C.P. Miguel Ángel Muciño Montiel
 Área de Administración y Finanzas
 Elaboró


Lic. José Jesús Rochín Morales
 Procurador Ambiental del Estado de Sonora
 Autorizó

Estado de Situación Financiera					ETCA-I-04
Estado de Variación en la Hacienda Pública					
Del 01 de enero al 30 de septiembre de 2020					TRIMESTRE: TERCERO
Concepto	Hacienda Pública / Patrimonio Contribuido	Hacienda Pública / Patrimonio Generado de Ejercicios Anteriores	Hacienda Pública / Patrimonio Generado del Ejercicio	Exceso o Insuficiencia en la Actualización de la Hacienda Pública / Patrimonio	Total
Hacienda Pública / Patrimonio Contribuido Neto de 2019	4,729,667.13				4,729,667.13
Aportaciones	4,729,667.13				4,729,667.13
Donaciones de Capital					
Actualización de la Hacienda Pública/Patrimonio					
Hacienda Pública / Patrimonio Generado Neto de 2019		3,232,276.91	2,408,903.67		5,641,182.58
Resultados del Ejercicio (Ahorro/Desahorro)			2,408,903.67		2,408,903.67
Resultados de Ejercicios Anteriores		3,232,276.91			3,232,276.91
Revalúos					
Reservas					
Rectificaciones de Resultados de Ejercicios Anteriores					
Exceso o Insuficiencia en la Actualización de la Hacienda Pública / Patrimonio Neto de 2019					
Resultado por Posición Monetaria					
Resultado por Tenencia de Activos no Monetarios					
Hacienda Pública / Patrimonio Neto Final de 2019	4,729,667.13	3,232,276.91	2,408,903.67		911,515.43
Cambios en la Hacienda Pública / Patrimonio Contribuido Neto de 2020					
Aportaciones					
Donaciones de Capital					
Actualización de la Hacienda Pública/Patrimonio					
Variaciones de la Hacienda Pública / Patrimonio Generado Neto de 2020		2,408,903.67	3,249,800.35		840,896.68
Resultados del Ejercicio (Ahorro/Desahorro)			840,896.68		840,896.68
Resultados de Ejercicios Anteriores		2,408,903.67	2,408,903.67		
Revalúos					
Reservas					
Rectificaciones de Resultados de Ejercicios Anteriores					
Cambios en el Exceso o Insuficiencia en la Actualización de la Hacienda Pública / Patrimonio Neto de 2020					
Resultado por Posición Monetaria					
Resultado por Tenencia de Activos no Monetarios					
Hacienda Pública / Patrimonio Neto Final de 2020	4,729,667.13	5,641,182.58	840,896.68		70,818.77


C.P. Miguel Ángel Muciño Montiel
 Área de Administración y Finanzas
 Elaboró


Lic. José Jesús Rochin Morales
 Procurador Ambiental del Estado de Sonora
 Autorizó


PROCURADURIA AMBIENTAL DEL ESTADO DE SONORA
 Estado de Cambios en la Situación Financiera
 Del 01 de enero al 30 de septiembre de 2020


ETCA-I-05

TRIMESTRE: TERCERO

	Origen	Aplicación
Activo	433,037.00	593,450.61
Activo Circulante	84,298.80	593,450.61
Efectivo y Equivalentes		593,450.61
Derechos a Recibir Efectivo o Equivalentes	84,298.80	
Derechos a Recibir Bienes o Servicios		
Inventario:		
Almacenes		
Estimación por Pérdida o Deterioro de Activos Circulantes		
Otros Activos Circulantes		
Activo No Circulante	348,738.20	0.00
Inversiones Financieras a Largo Plazo		
Derechos a Recibir Efectivo o Equivalentes a Largo Plazo		
Bienes Inmuebles, Infraestructura y Construcciones en Proceso		
Bienes Muebles		
Activos Intangibles		
Depreciación, Deterioro y Amortización Acumulada de Bienes	348,738.20	
Activos Diferidos		
Estimación por Pérdida o Deterioro de Activos no Circulantes		
Otros Activos no Circulantes		
Pasivo	0.00	680,483.07
Pasivo Circulante	0.00	680,483.07
Cuentas por Pagar a Corto Plazo		680,483.07
Documentos por Pagar a Corto Plazo		
Porción a Corto Plazo de la Deuda Pública a Largo Plazo		
Títulos y Valores a Corto Plazo		
Pasivos Diferidos a Corto Plazo		
Fondos y Bienes de Terceros en Garantía y/o Administración a Corto Plazo		
Provisiones a Corto Plazo		
Otros Pasivos a Corto Plazo		
Pasivo No Circulante	0.00	0.00
Cuentas por Pagar a Largo Plazo		
Documentos por Pagar a Largo Plazo		
Deuda Pública a Largo Plazo		
Pasivos Diferidos a Largo Plazo		
Fondos y Bienes de Terceros en Garantía y/o en Administración a Largo Plazo		
Provisiones a Largo Plazo		
HACIENDA PUBLICA/PATRIMONIO	3,249,800.35	2,408,903.67
Hacienda Pública/Patrimonio Contribuido	0.00	0.00
Aportaciones		
Donaciones de Capital		
Actualización de la Hacienda Pública/Patrimonio		
Hacienda Pública/Patrimonio Generado	3,249,800.35	2,408,903.67
Resultados del Ejercicio (Ahorro/ Desahorro)	3,249,800.35	
Resultados de Ejercicios Anteriores		2,408,903.67
Revalúos		
Reservas		
Rectificaciones de Resultados de Ejercicios Anteriores		
Excesos o Insuficiencia en la Actualización de la Hacienda Pública/Patrimonio	0.00	0.00
Resultado por Posición Monetaria		
Resultado por Tenencia de Activos no Monetarios		

Bajo protesta de decir verdad declaramos que los Estados Financieros y sus Notas, son razonablemente correctos y son responsabilidad del emisor


 C.P. Miguel Ángel Muciño Montiel
 Área de Administración y Finanzas
 Elaboró


 Lic. José Jesús Rochin Morales
 Procurador Ambiental del Estado de Sonora
 Autorizó

PROCURADURIA AMBIENTAL DEL ESTADO DE SONORA

ETCA-I-06

Estado de Flujos de Efectivo

Al 30 de septiembre de 2020

TRIMESTRE: TERCERO

Concepto	2020	2019
Flujos de Efectivo de las Actividades de Operación		
Origen	16,362,948.42	29,332,751.76
Impuestos		
Cuotas y Aportaciones de Seguridad Social		
Contribuciones de mejoras		
Derechos		
Productos	10.51	
Aprovechamientos		
Ingresos por Venta de Bienes y Prestación de Servicios	943,705.35	3,601,469.04
Participaciones, Aportaciones, Convenios, Incentivos Derivados de la Colaboración Fiscal y Fondos Distintos de Aportaciones		
Transferencias, Asignaciones, Subsidios y Subvenciones, y Pensiones y Jubilaciones	15,419,232.56	25,731,282.72
Otros Orígenes de Operación		
Aplicación	15,769,497.81	30,018,465.82
Servicios Personales	10,754,462.55	14,493,655.49
Materiales y Suministros	381,029.35	848,721.20
Servicios Generales	3,515,129.22	14,446,362.55
Transferencias Internas y Asignaciones al Sector Público		
Transferencias al resto del Sector Público		
Subsidios y Subvenciones		
Ayudas Sociales		
Pensionamientos y Jubilaciones		
Transferencias a Fideicomisos, Mandatos y Contratos Análogos		
Transferencias a la Seguridad Social		
Donativos		
Transferencias al Exterior		
Participaciones		
Aportaciones		
Convenios		
Otras Aplicaciones de Operación	1,118,876.69	229,726.58
Flujos Netos de Efectivo por Actividades de Operación	593,450.61	-685,714.06
Flujos de Efectivo de las Actividades de Inversión		
Origen	0.00	0.00
Bienes Inmuebles, Infraestructura y Construcciones en Proceso		
Bienes Muebles		
Otros Orígenes de Inversión		
Aplicación	0.00	116,111.64
Bienes Inmuebles, Infraestructura y Construcciones en Proceso		
Bienes Muebles		116,111.64
Otras Aplicaciones de Inversión		
Flujos Netos de Efectivo por Actividades de Inversión	0.00	-116,111.64
Flujo de Efectivo de las Actividades de Financiamiento		
Origen	0.00	0.00
Endeudamiento Neto	0.00	0.00
Interno	0.00	0.00
Externo	0.00	0.00
Otros Orígenes de Financiamiento	0.00	0.00
Aplicación	0.00	0.00
Servicios de la Deuda	0.00	0.00
Interno		
Externo		
Otras Aplicaciones de Financiamiento		
Flujos netos de Efectivo por Actividades de Financiamiento	0.00	0.00
Incremento/Disminución Neta en el Efectivo y Equivalentes al Efectivo	593,450.61	-801,825.70
Efectivo y Equivalentes al Efectivo al Inicio del Ejercicio	193,632.33	995,458.03
Efectivo y Equivalentes al Efectivo al Final del Ejercicio	787,082.94	193,632.33

Bajo protesta de decir verdad declaramos que los Estados Financieros y sus Notas, son razonablemente correctos y son responsabilidad del emisor

C.P. Miguel Ángel Muciño Montiel

Área de Administración y Finanzas

Elaboró

Lic. José Jesús Rochin Morales

Procurador Ambiental del Estado de Sonora

Autorizó

PROCURADURIA AMBIENTAL DEL ESTADO DE SONORA

ETCA-I-07


Estado Analítico del Activo

Del 01 de enero al 30 de septiembre de 2020

TRIMESTRE: TERCERO

Concepto	Saldo Inicial 1	Cargos del Periodo 2	Abonos del Periodo 3	Saldo Final 4 (1+2-3)	Variación del Periodo (4-1)
ACTIVO	1,393,885.22	40,818,205.06	40,657,791.45	1,554,298.83	160,413.61
Activo Circulante	384,082.42	40,818,205.06	40,309,053.25	893,234.23	509,151.81
Efectivo y Equivalentes	193,632.33	10,978,337.95	10,384,887.34	787,082.94	593,450.61
Derechos a Recibir Efectivo o Equivalentes	190,450.09	29,839,867.11	29,924,165.91	106,151.29	-84,298.80
Derechos a Recibir Bienes o Servicios				0.00	0.00
Inventarios				0.00	0.00
Almacenes				0.00	0.00
Estimación por Pérdida o Deterioro de Activos Circulantes				0.00	0.00
Otros Activos Circulantes				0.00	0.00
Activo No Circulante	1,009,802.80	0.00	348,738.20	661,064.60	-348,738.20
Inversiones Financieras a Largo Plazo				0.00	0.00
Derechos a Recibir Efectivo o Equivalentes a Largo Plazo				0.00	0.00
Bienes Inmuebles, Infraestructura y Construcciones en Proceso				0.00	0.00
Bienes Muebles	6,218,168.83	0.00	0.00	6,218,168.83	0.00
Activos Intangibles	220,076.40	0.00	0.00	220,076.40	0.00
Depreciación, Deterioro y Amortización Acumulada de Bienes	-5,457,062.43	0.00	348,738.20	-5,805,800.63	-348,738.20
Activos Diferidos	28,620.00	0.00	0.00	28,620.00	0.00
Estimación por Pérdida o Deterioro de Activos no Circulantes				0.00	0.00
Otros Activos no Circulantes				0.00	0.00

Bajo protesta de decir verdad declaramos que los Estados Financieros y sus Notas, son razonablemente correctos y son responsabilidad del emisor


C.P. Miguel Angel Muciño Montiel

Área de Administración y Finanzas

Elaboró


Lic. José Jesús Rochin Morales

Procurador Ambiental del Estado de Sonora

Autorizó