


PROCURADURIA AMBIENTAL DEL ESTADO DE SONORA
 Estado Analítico de Ingresos
 Del 01 de enero al 30 de septiembre de 2020

ETCA-II-01

TRIMESTRE: TERCERO


Estado Analítico de Ingresos Por Fuente de Financiamiento	Ingreso					Diferencia (6= 5 - 1)
	Estimado (1)	Ampliaciones y Reducciones (+ ó -) (2)	Modificado (3= 1 +2)	Devengado (4)	Recaudado (5)	
Ingresos del Poder Ejecutivo Federal o Estatal y de los Municipios	0	0	0	0	0	0
Impuestos	0	0	0	0	0	0
Cuotas y Aportaciones de Seguridad Social						
Contribuciones de Mejoras						
Derechos						
Productos ¹						
Aprovechamientos ²						
Participaciones, Aportaciones, Convenios, Incentivos Derivados de la Colaboración Fiscal y Fondos Distintos de Aportaciones						
Transferencias, Asignaciones, Subsidios y Subvenciones, y Pensiones y Jubilaciones						
Ingresos De los Entes Públicos de los Poderes Legislativo y Judicial, de los Órganos Autonomos y del Sector Paraestatal o Paramunicipal, así como de las Empresas Productivas del Estado	34,535,031	2,851,065	37,386,085	16,362,948	16,362,948	-18,172,093
Cuotas y Aportaciones de Seguridad Social	0		0			0
Productos ¹	0	11	11	11	11	
Ingresos por ventas de Bienes, Prestación de Servicios y Otros Ingresos ³	0	943,705	943,705	943,705	943,705	943,705
Transferencias, Asignaciones, Subsidios y Subvenciones, y Pensiones y Jubilaciones	34,535,031	1,907,349	36,442,380	15,419,233	15,419,233	-19,115,798
Ingresos derivados de Financiamiento	0	0	0	0	0	0
Ingresos Derivados de Financiamientos	0		0			0
Total	34,535,031	2,851,065	37,386,085	16,362,948	16,362,948	-18,172,093
					Ingresos Excedentes	2,851,061.35




PROCURADURIA AMBIENTAL DEL ESTADO DE SONORA
Estado Analítico de Ingresos
Del 01 de enero al 30 de septiembre de 2020

ETCA-II-01

TRIMESTRE: TERCERO


C.P. Miguel Ángel Mucifión Montiel
Área de Administración y Finanzas
Elaboró


Lic. José Jesús Rochin Morales
Procurador Ambiental del Estado de Sonora
Autorizó

¹ Incluye intereses que generan las cuentas bancarias de los entes públicos en productos.

² Incluye donativos en efectivo del Poder Ejecutivo, entre otros aprovechamientos.

³ Se refiere a los ingresos propios obtenidos por los Poderes Legislativo y Judicial, los Organos Autónomos y las entidades de la administración pública paraestatal y paramunicipal, por sus actividades diversas no inherentes a su operación que general recursos y que no sean ingresos por venta de bienes o prestación de servicios, tales como donativos en efectivo, entre otros.



PROCURADURIA AMBIENTAL DEL ESTADO DE SONORA
 Estado Analítico de Ingresos Detallado – LDF
 Del 01 de enero al 30 de septiembre de 2020

ETCA-II-02

TRIMESTRE: TERCERO


Concepto (c)	Ingreso					Diferencia (e)
	Estimado (d)	Ampliaciones/ (Reducciones)	Modificado	Devengado	Recaudado	
Ingresos de Libre Disposición						
A. Impuestos	-	-	-	-	-	-
B. Cuotas y Aportaciones de Seguridad Social	-	-	-	-	-	-
C. Contribuciones de Mejoras	-	-	-	-	-	-
D. Derechos	-	-	-	-	-	-
E. Productos	-	10.51	10.51	10.51	10.51	10.51
F. Aprovechamientos	-	-	-	-	-	-
G. Ingresos por Ventas de Bienes y Prestación de Servicios	-	943,705.35	943,705.35	943,705.35	943,705.35	943,705.35
H. Participaciones	-	-	-	-	-	-
(H=h1+h2+h3+h4+h5+h6+h7+h8+h9+h10+h11)						
h1) Fondo General de Participaciones	-	-	-	-	-	-
h2) Fondo de Fomento Municipal	-	-	-	-	-	-
h3) Fondo de Fiscalización y Recaudación	-	-	-	-	-	-
h4) Fondo de Compensación	-	-	-	-	-	-
h5) Fondo de Extracción de Hidrocarburos	-	-	-	-	-	-
h6) Impuesto Especial Sobre Producción y Servicios	-	-	-	-	-	-
h7) 0.138% de la Recaudación Federal Participable	-	-	-	-	-	-
h8) 3.17% Sobre Extracción de Petróleo	-	-	-	-	-	-
h9) Gasolinas y Diésel	-	-	-	-	-	-
h10) Fondo del Impuesto Sobre la Renta	-	-	-	-	-	-
h11) Fondo de Estabilización de los Ingresos de las Entidades Federativas	-	-	-	-	-	-
I. Incentivos Derivados de la Colaboración Fiscal (I=i1+i2+i3+i4+i5)	-	-	-	-	-	-
i1) Tenencia o Uso de Vehículos	-	-	-	-	-	-
i2) Fondo de Compensación ISAN	-	-	-	-	-	-
i3) Impuesto Sobre Automóviles Nuevos	-	-	-	-	-	-

Concepto (c)	Ingreso					Diferencia (e)
	Estimado (d)	Ampliaciones/ (Reducciones)	Modificado	Devengado	Recaudado	
i4) Fondo de Compensación de Repesos-Intermedios	-	-	-	-	-	-
i5) Otros Incentivos Económicos	-	-	-	-	-	-
J. Transferencias y Asignaciones	34,535,031.00	1,907,349.00	36,442,380.00	15,419,232.56	15,419,232.56	19,115,798.44
K. Convenios	-	-	-	-	-	-
k1) Otros Convenios y Subsidios	-	-	-	-	-	-
L. Otros Ingresos de Libre Disposición (L=I+i2)	-	-	-	-	-	-
l1) Participaciones en Ingresos Locales	-	-	-	-	-	-
l2) Otros Ingresos de Libre Disposición	-	-	-	-	-	-
I. Total de Ingresos de Libre Disposición (I=A+B+C+D+E+F+G+H+I+J+K+L)	34,535,031.00	2,851,064.86	37,386,095.86	16,362,948.42	16,362,948.42	18,172,082.58
Ingresos Excedentes de Ingresos de Libre Disposición						
Transferencias Federales Etiquetadas						
A. Aportaciones (A=a1+a2+a3+a4+a5+a6+a7+a8)	-	-	-	-	-	-
a1) Fondo de Aportaciones para la Nómina Educativa y Gasto Operativo	-	-	-	-	-	-
a2) Fondo de Aportaciones para los Servicios de Salud	-	-	-	-	-	-
a3) Fondo de Aportaciones para la Infraestructura Social	-	-	-	-	-	-
a4) Fondo de Aportaciones para el Fortalecimiento de los Municipios y de las Demarcaciones Territoriales del Distrito Federal	-	-	-	-	-	-
a5) Fondo de Aportaciones Múltiples	-	-	-	-	-	-
a6) Fondo de Aportaciones para la Educación Tecnológica y de Adultos	-	-	-	-	-	-
a7) Fondo de Aportaciones para la Seguridad Pública de los Estados y del Distrito Federal	-	-	-	-	-	-
a8) Fondo de Aportaciones para el Fortalecimiento de las Entidades Federativas	-	-	-	-	-	-
B. Convenios (B=b1+b2+b3+b4)	-	-	-	-	-	-
b1) Convenios de Protección Social en Salud	-	-	-	-	-	-
b2) Convenios de Descentralización	-	-	-	-	-	-
b3) Convenios de Reasignación	-	-	-	-	-	-
b4) Otros Convenios y Subsidios	-	-	-	-	-	-
C. Fondos Distintos de Aportaciones (C=c1+c2)	-	-	-	-	-	-
c1) Fondo para Entidades Federativas y Municipios Productores de Hidrocarburos	-	-	-	-	-	-

Concepto (c)	Ingreso				Diferencia (e)
	Estimado (d)	Ampliaciones/ (Reducciones)	Modificado	Devengado	
c2) Fondo Minero	-	-	-	-	-
D. Transferencias, Asignaciones, Subsidios y Subvenciones, y Pensiones y Jubilaciones	-	-	-	-	-
E. Otras Transferencias Federales Etiquetadas	-	-	-	-	-
II. Total de Transferencias Federales Etiquetadas (II = A + B + C + D + E)	-	-	-	-	-
III. Ingresos Derivados de Financiamientos (III = A)	-	-	-	-	-
A. Ingresos Derivados de Financiamientos	-	-	-	-	-
IV. Total de Ingresos (IV = I + II + III)	34,535,031.00	2,851,064.86	37,386,095.86	16,362,948.42	18,172,082.58
Datos Informativos					
1. Ingresos Derivados de Financiamientos con Fuente de Pago de Ingresos de Libre Disposición	-	-	-	-	-
2. Ingresos Derivados de Financiamientos con Fuente de Pago de Transferencias Federales Etiquetadas	-	-	-	-	-
3. Ingresos Derivados de Financiamientos (3 = 1 + 2)	-	-	-	-	-

C.P. Miguel Ángel Mucño Montiel
 Área de Administración y Finanzas
 Elaboró


Lic. José Jesús Rochin Morales
 Procurador Ambiental del Estado de Sonora
 Autorizó

PROCURADURIA AMBIENTAL DEL ESTADO DE SONORA
Conciliación entre los Ingresos Presupuestarios y Contables
 Al 30 de septiembre de 2020


ETCA-II-03

TRIMESTRE: TERCERO

1. Total de Ingresos Presupuestarios		16,362,948.42
2. Mas Ingresos contables No Presupuestarios		0.00
Ingresos Financieros		
Incremento por Variación de Inventarios		
Disminución del Exceso de Estimaciones por Pérdida o Deterioro u Obsolescencia		
Disminución del Exceso de Provisiones		
Otros Ingresos y Beneficios Varios		
Otros Ingresos Contables No Presupuestarios		
3. Menos Ingresos Presupuestarios No Contables		0.00
Aprovechamientos Patrimoniales		
Ingresos Derivados de Financiamientos		
Otros Ingresos Presupuestarios No Contables		
4. Total de Ingresos Contables (4= 1 + 2 - 3)		16,362,948.42

1. Se deberán incluir los Ingresos Contables No Presupuestarios que no se regularizaron presupuestariamente durante el ejercicio

2. Los Ingresos Financieros y otros Ingresos se regularizarán presupuestariamente de acuerdo a la legislación aplicable



C.P. Miguel Ángel Muciño Montiel
 Área de Administración y Finanzas
 Elaboró



Lic. José Jesús Rochin Morales
 Procurador Ambiental del Estado de Sonora
 Autorizó


PROCURADURIA AMBIENTAL DEL ESTADO DE SONORA
 Estado Analítico del Ejercicio Presupuesto de Egresos
 Clasificación por Objeto del Gasto (Capítulo y Concepto)
 Del 01 de enero al 30 de septiembre de 2020

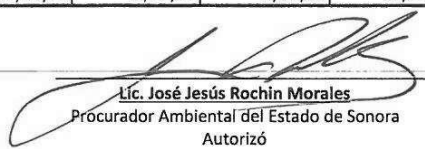
ETCA-II-04

TRIMESTRE: TERCERO

Ejercicio del Presupuesto por Capítulo del Gasto	Egresos Aprobado Anual (1)	Ampliaciones/ (Reducciones) (2)	Egresos Modificado Anual (3=1+2)	Egresos Devengado Acumulado (4)	Egresos Pagado Acumulado (5)	Subejercicio (6 = 3 - 4)
Servicios Personales	12,859,684	429,075	13,288,759	10,817,317	10,754,463	2,471,443
Remuneraciones al Personal de Carácter Permanente	6,253,393	183,645	6,437,038	5,355,572	5,292,718	1,081,466
Remuneraciones al Personal de Carácter Transitorio	0	2,250	2,250	1,600	1,600	650
Remuneraciones Adicionales y Especiales	667,317	-12,155	655,162	408,918	408,918	246,244
Seguridad Social	4,458,188	-36,894	4,421,294	3,719,344	3,719,344	701,950
Otras Prestaciones Sociales y Económicas	1,480,786	128,731	1,609,517	1,201,014	1,201,014	408,503
Previsiones	0	0	0	0	0	0
Pago de Estímulos a Servidores Públicos	0	163,498	163,498	130,868	130,868	32,630
Materiales y Suministros	1,415,000	66,600	1,481,600	418,929	381,029	1,062,671
Materiales de Administración, Emisión de Documentos y Artículos Oficiales	174,695	-15,099	159,596	62,615	58,088	96,981
Alimentos y Utensilios	43,005	82,928	125,933	89,624	89,624	36,309
Materias Primas y Materiales de Producción y Comercialización	0	0	0	0	0	0
Materiales y Artículos de Construcción y de Reparación	9,600	-1,500	8,100	3,296	3,296	4,804
Productos Químicos, Farmacéuticos y de Laboratorio	2,000	-750	1,250	639	639	611
Combustibles, Lubricantes y Aditivos	1,080,000	1,021	1,081,021	218,520	185,147	862,501
Vestuario, Blancos, Prendas de Protección y Artículos Deportivos	30,000	0	30,000	17,770	17,770	12,230
Materiales y Suministros Para Seguridad	0	0	0	0	0	0
Herramientas, Refacciones y Accesorios Menores	75,700	0	75,700	26,466	26,466	49,234
Servicios Generales	20,260,347	212,103	20,472,450	3,937,068	3,515,129	16,535,382
Servicios Básicos	84,000	0	84,000	48,006	48,006	35,994
Servicios de Arrendamiento	636,000	-225	635,775	429,300	336,535	206,475
Servicios Profesionales, Científicos, Técnicos y Otros Servicios	18,225,000	155,103	18,380,103	3,100,572	2,772,832	15,279,531
Servicios Financieros, Bancarios y Comerciales	162,747	1,725	164,472	85,077	85,077	79,395
Servicios de Instalación, Reparación, Mantenimiento y Conservación	140,000	67,500	207,500	43,936	43,328	163,564
Servicios de Comunicación Social y Publicidad	0	0	0	0	0	0
Servicios de Traslado y Viáticos	560,000	-12,000	548,000	48,340	48,340	499,660
Servicios Oficiales	73,000	0	73,000	23,155	23,155	49,845
Otros Servicios Generales	379,600	0	379,600	158,682	157,856	220,918
Transferencias, Asignaciones, Subsidios y Otras Ayudas	0	0	0	0	0	0
Transferencias Internas y Asignaciones al Sector Público	0	0	0	0	0	0
Transferencias al Resto del Sector Público	0	0	0	0	0	0
Subsidios y Subvenciones	0	0	0	0	0	0
Ayudas Sociales	0	0	0	0	0	0
Pensiones y Jubilaciones	0	0	0	0	0	0
Transferencias a Fideicomisos, Mandatos y Otros Análogos	0	0	0	0	0	0
Transferencias a la Seguridad Social	0	0	0	0	0	0
Donativos	0	0	0	0	0	0
Transferencias al Exterior	0	0	0	0	0	0
Bienes Muebles, Inmuebles e Intangibles	0	0	0	0	0	0
Mobiliario y Equipo de Administración	0	0	0	0	0	0
Mobiliario y Equipo Educativo y Recreativo	0	0	0	0	0	0
Equipo e Instrumental Médico y de Laboratorio	0	0	0	0	0	0
Vehículos y Equipo de Transporte	0	0	0	0	0	0
Equipo de Defensa y Seguridad	0	0	0	0	0	0
Maquinaria, Otros Equipos y Herramientas	0	0	0	0	0	0
Activos Biológicos	0	0	0	0	0	0
Bienes Inmuebles	0	0	0	0	0	0
Activos Intangibles	0	0	0	0	0	0
Inversión Pública	0	0	0	0	0	0
Obra Pública en Bienes de Dominio Público	0	0	0	0	0	0
Obra Pública en Bienes Propios	0	0	0	0	0	0
Proyectos Productivos y Acciones de Fomento	0	0	0	0	0	0
Inversiones Financieras y Otras Provisiones	0	0	0	0	0	0
Inversiones Para el Fomento de Actividades Productivas	0	0	0	0	0	0
Acciones y Participaciones de Capital	0	0	0	0	0	0

Compra de Títulos y Valores			0			0
Concesión de Préstamos			0			0
Inversiones en Fideicomisos, Mandatos y Otros Análogos			0			0
Otras Inversiones Financieras			0			0
Provisiones para Contingencias y Otras Erogaciones Especiales			0			0
Participaciones y Aportaciones	0	0	0	0	0	0
Participaciones			0			0
Aportaciones			0			0
Convenios			0			0
Deuda Pública	0	0	0	0	0	0
Amortización de la Deuda Pública			0			0
Intereses de la Deuda Pública			0			0
Comisiones de la Deuda Pública			0			0
Gastos de la Deuda Pública			0			0
Costo por Coberturas			0			0
Apoyos Financieros			0			0
Adeudos de Ejercicios Fiscales Anteriores (Adefas)			0			0
Total del Gasto	34,535,031	707,779	35,242,810	15,173,314	14,650,621	20,069,496


C.P. Miguel Ángel Muciño Montiel
 Área de Administración y Finanzas
 Elaboró


Lic. José Jesús Rochín Morales
 Procurador Ambiental del Estado de Sonora
 Autorizó

PROCURADURIA AMBIENTAL DEL ESTADO DE SONORA

ETCA-II-05

Estado Analítico del Ejercicio del Presupuesto de Egresos Detallado - LDF

Clasificación por Objeto del Gasto (Capítulo y Concepto)

Del 01 de enero al 30 de septiembre de 2020

TRIMESTRE: TERCERO

(PESOS)

Concepto (c)	Egresos					Subejercicio (e)
	Aprobado (d)	Ampliaciones/ Reducciones	Modificado	Devengado	Pagado	
I. Gasto No Etiquetado (I=A+B+C+D+E+F+G+H+I)	34,535,031.00	707,778.54	35,242,809.54	15,173,313.66	14,850,621.12	20,069,495.88
A. Servicios Personales (A=a1+a2+a3+a4+a5+a6+a7)	12,859,684.00	429,075.09	13,288,759.09	10,817,316.55	10,754,462.55	2,471,442.54
a1) Remuneraciones al Personal de Carácter Permanente	6,253,393	183,645	6,437,038.09	5,355,572	5,292,718	1,081,466.35
a2) Remuneraciones al Personal de Carácter Transitorio	0	2,250	2,250.00	1,600	1,600	650.00
a3) Remuneraciones Adicionales y Especiales	667,317	-12,155	655,162.00	408,918	408,918	246,243.59
a4) Seguridad Social	4,458,188	-36,894	4,421,294.26	3,719,344	3,719,344	701,950.14
a5) Otras Prestaciones Sociales y Económicas	1,480,786	128,731	1,609,516.87	1,201,014	1,201,014	408,502.79
a6) Previsiones	0	0	-	0	0	-
a7) Pago de Estímulos a Servidores Públicos	0	163,498	163,497.87	130,868	130,868	32,629.67
B. Materiales y Suministros (B=b1+b2+b3+b4+b5+b6+b7+b8+b9)	1,415,000.00	66,600.00	1,481,600.00	418,928.85	381,029.35	1,062,671.15
b1) Materiales de Administración, Emisión de Documentos y Artículos Oficiales	174,685.00	15,088.85	189,773.85	62,614.74	58,087.64	96,981.41
b2) Alimentos y Utensilios	43,905.00	82,928.16	126,833.16	89,623.96	89,623.96	36,309.20
b3) Materias Primas y Materiales de Producción y Comercialización	-	-	-	-	-	-
b4) Materiales y Artículos de Construcción y de Reparación	9,800.00	1,500.03	11,300.03	3,285.96	3,285.96	4,804.01
b5) Productos Químicos, Farmacéuticos y de Laboratorio	2,000.00	750.06	2,750.06	639.00	639.00	610.94
b6) Combustibles, Lubricantes y Aditivos	1,080,000.00	1,020.78	1,081,020.78	218,519.83	185,147.43	862,500.95
b7) Vestuario, Blancos, Prendas de Protección y Artículos Deportivos	30,000.00	-	30,000.00	17,769.83	17,769.83	12,230.17
b8) Materiales y Suministros Para Seguridad	-	-	-	-	-	-
b9) Herramientas, Refacciones y Accesorios Menores	75,700.00	-	75,700.00	26,465.53	26,465.53	49,234.47
C. Servicios Generales (C=c1+c2+c3+c4+c5+c6+c7+c8+c9)	20,260,347.00	212,103.45	20,472,450.45	3,937,068.26	3,515,129.22	16,535,382.19
c1) Servicios Básicos	84,000.00	-	84,000.00	48,005.96	48,005.96	35,994.04
c2) Servicios de Arrendamiento	636,000.00	224.73	636,224.73	429,300.44	336,535.24	208,474.83
c3) Servicios Profesionales, Científicos, Técnicos y Otros Servicios	18,225,000.00	155,103.39	18,380,103.39	3,100,572.33	2,772,832.33	15,279,531.06
c4) Servicios Financieros, Bancarios y Comerciales	162,747.00	1,724.76	164,471.76	85,076.77	85,076.77	79,394.99
c5) Servicios de Instalación, Reparación, Mantenimiento y Conservación	140,000.00	67,500.00	207,500.00	43,836.17	43,328.33	163,563.83
c6) Servicios de Comunicación Social y Publicidad	-	-	-	-	-	-
c7) Servicios de Traslado y Viáticos	560,000.00	11,999.97	571,999.97	48,339.78	48,339.78	499,660.25
c8) Servicios Oficiales	73,000.00	-	73,000.00	23,154.81	23,154.81	49,845.19
c9) Otros Servicios Generales	379,600.00	-	379,600.00	158,682.00	157,856.00	220,918.00
D. Transferencias, Asignaciones, Subsidios y Otras Ayudas (D=d1+d2+d3+d4+d5+d6+d7+d8+d9)	-	-	-	-	-	-
d1) Transferencias Internas y Asignaciones al Sector Público	-	-	-	-	-	-
d2) Transferencias al Resto del Sector Público	-	-	-	-	-	-
d3) Subsidios y Subvenciones	-	-	-	-	-	-
d4) Ayudas Sociales	-	-	-	-	-	-
d5) Pensiones y Jubilaciones	-	-	-	-	-	-
d6) Transferencias a Fideicomisos, Mandatos y Otros Análogos	-	-	-	-	-	-
d7) Transferencias a la Seguridad Social	-	-	-	-	-	-
d8) Donativos	-	-	-	-	-	-
d9) Transferencias al Exterior	-	-	-	-	-	-
E. Bienes Muebles, Inmuebles e Intangibles (E=e1+e2+e3+e4+e5+e6+e7+e8+e9)	-	-	-	-	-	-
e1) Mobiliario y Equipo de Administración	-	-	-	-	-	-
e2) Mobiliario y Equipo Educativo y Recreativo	-	-	-	-	-	-
e3) Equipo e Instrumental Médico y de Laboratorio	-	-	-	-	-	-
e4) Vehículos y Equipo de Transporte	-	-	-	-	-	-
e5) Equipo de Defensa y Seguridad	-	-	-	-	-	-
e6) Maquinaria, Otros Equipos y Herramientas	-	-	-	-	-	-
e7) Activos Biológicos	-	-	-	-	-	-
e8) Bienes Inmuebles	-	-	-	-	-	-
e9) Activos Intangibles	-	-	-	-	-	-
F. Inversión Pública (F=f1+f2+f3)	-	-	-	-	-	-
f1) Obra Pública en Bienes de Dominio Público	-	-	-	-	-	-
f2) Obra Pública en Bienes Propios	-	-	-	-	-	-
f3) Proyectos Productivos y Acciones de Fomento	-	-	-	-	-	-
G. Inversiones Financieras y Otras Provisiones (G=g1+g2+g3+g4+g5+g6+g7)	-	-	-	-	-	-
g1) Inversiones Para el Fomento de Actividades Productivas	-	-	-	-	-	-
g2) Acciones y Participaciones de Capital	-	-	-	-	-	-

g3) Compra de Títulos y Valores									
g4) Concesión de Préstamos									
g5) Inversiones en Fideicomisos, Mandatos y Otros Análogos									
Fideicomiso de Desastres Naturales (Informativo)									
g6) Otras Inversiones Financieras									
g7) Provisiones para Contingencias y Otras Erogaciones Especiales									
H. Participaciones y Aportaciones (H=h1+h2+h3)									
h1) Participaciones									
h2) Aportaciones									
h3) Convenios									
I. Deuda Pública (I=i1+i2+i3+i4+i5+i6+i7)									
i1) Amortización de la Deuda Pública									
i2) Intereses de la Deuda Pública									
i3) Comisiones de la Deuda Pública									
i4) Gastos de la Deuda Pública									
i5) Costo por Coberturas									
i6) Apoyos Financieros									
i7) Adeudos de Ejercicios Fiscales Anteriores (ADEFAS)									
II. Gasto Etiquetado (II=A+B+C+D+E+F+G+H+I)									
A. Servicios Personales (A=a1+a2+a3+a4+a5+a6+a7)									
a1) Remuneraciones al Personal de Carácter Permanente									
a2) Remuneraciones al Personal de Carácter Transitorio									
a3) Remuneraciones Adicionales y Especiales									
a4) Seguridad Social									
a5) Otras Prestaciones Sociales y Económicas									
a6) Provisiones									
a7) Pago de Estímulos a Servidores Públicos									
B. Materiales y Suministros (B=b1+b2+b3+b4+b5+b6+b7+b8+b9)									
b1) Materiales de Administración, Emisión de Documentos y Artículos Oficiales									
b2) Alimentos y Utensilios									
b3) Materias Primas y Materiales de Producción y Comercialización									
b4) Materiales y Artículos de Construcción y de Reparación									
b5) Productos Químicos, Farmacéuticos y de Laboratorio									
b6) Combustibles, Lubricantes y Aditivos									
b7) Vestuario, Blancos, Prendas de Protección y Artículos Deportivos									
b8) Materiales y Suministros Para Seguridad									
b9) Herramientas, Refacciones y Accesorios Menores									
C. Servicios Generales (C=c1+c2+c3+c4+c5+c6+c7+c8+c9)									
c1) Servicios Básicos									
c2) Servicios de Arrendamiento									
c3) Servicios Profesionales, Científicos, Técnicos y Otros Servicios									
c4) Servicios Financieros, Bancarios y Comerciales									
c5) Servicios de Instalación, Reparación, Mantenimiento y Conservación									
c6) Servicios de Comunicación Social y Publicidad									
c7) Servicios de Traslado y Viáticos									
c8) Servicios Oficiales									
c9) Otros Servicios Generales									
D. Transferencias, Asignaciones, Subsidios y Otras Ayudas (D=d1+d2+d3+d4+d5+d6+d7+d8+d9)									
d1) Transferencias Internas y Asignaciones al Sector Público									
d2) Transferencias al Resto del Sector Público									
d3) Subsidios y Subvenciones									
d4) Ayudas Sociales									
d5) Pensiones y Jubilaciones									
d6) Transferencias a Fideicomisos, Mandatos y Otros Análogos									
d7) Transferencias a la Seguridad Social									
d8) Donativos									
d9) Transferencias al Exterior									
E. Bienes Muebles, Inmuebles e Intangibles (E=e1+e2+e3+e4+e5+e6+e7+e8+e9)									
e1) Mobiliario y Equipo de Administración									
e2) Mobiliario y Equipo Educativo y Recreativo									
e3) Equipo e Instrumental Médico y de Laboratorio									
e4) Vehículos y Equipo de Transporte									
e5) Equipo de Defensa y Seguridad									
e6) Maquinaria, Otros Equipos y Herramientas									
e7) Activos Biológicos									
e8) Bienes Inmuebles									