
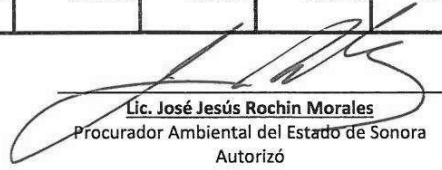


e9) Activos Intangibles						
F. Inversión Pública (F=f1+f2+f3)						
f1) Obra Pública en Bienes de Dominio Público						
f2) Obra Pública en Bienes Propios						
f3) Proyectos Productivos y Acciones de Fomento						
G. Inversiones Financieras y Otras Provisiones (G=g1+g2+g3+g4+g5+g6+g7)						
g1) Inversiones Para el Fomento de Actividades Productivas						
g2) Acciones y Participaciones de Capital						
g3) Compra de Títulos y Valores						
g4) Concesión de Préstamos						
g5) Inversiones en Fideicomisos, Mandatos y Otros Análogos						
Fideicomiso de Desastres Naturales (Informativo)						
g6) Otras Inversiones Financieras						
g7) Provisiones para Contingencias y Otras Erogaciones Especiales						
H. Participaciones y Aportaciones (H=h1+h2+h3)						
h1) Participaciones						
h2) Aportaciones						
h3) Convenios						
I. Deuda Pública (I=i1+i2+i3+i4+i5+i6+i7)						
i1) Amortización de la Deuda Pública						
i2) Intereses de la Deuda Pública						
i3) Comisiones de la Deuda Pública						
i4) Gastos de la Deuda Pública						
i5) Costo por Coberturas						
i6) Apoyos Financieros						
i7) Adeudos de Ejercicios Fiscales Anteriores (ADEFAS)						
III. Total de Egresos (II = I + II)	34,535,031.00	707,778.54	35,242,809.54	15,173,313.66	14,850,621.12	20,069,495.88


C.P. Miguel Ángel Mucño Montiel
 Área de Administración y Finanzas
 Elaboró


Lic. José Jesús Rochin Morales
 Procurador Ambiental del Estado de Sonora
 Autorizó

PROCURADURIA AMBIENTAL DEL ESTADO DE SONORA
Estado Analítico del Ejercicio Presupuesto de Egresos
Clasificación Económica (por Tipo de Gasto)


ETCA-II-06

Del 01 de enero al 30 de septiembre de 2020

TRIMESTRE: TERCERO

Concepto	Egresos Aprobado Anual (1)	Ampliaciones/ (Reducciones) (2)	Egresos Modificado Anual (3=1+2)	Egresos Devengado Acumulado (4)	Egresos Pagado Acumulado (5)	Subejercicio (6 = 3 - 4)
Gasto Corriente	34,535,031	707,779	35,242,810	15,173,314	14,650,621	20,069,496
Gasto de Capital	0	0	0	0	0	0
Amortización del la Deuda y Disminución de Pasivos	0	0	0	0	0	0
Pensiones y Jubilaciones	0	0	0	0	0	0
Participaciones	0	0	0	0	0	0
Total del Gasto	34,535,031	707,779	35,242,810	15,173,314	14,650,621	20,069,496



C.P. Miguel Ángel Mucíño Montiel
 Área de Administración y Finanzas
 Elaboró



Lic. José Jesús Rochin Morales
 Procurador Ambiental del Estado de Sonora
 Autorizó

PROCURADURIA AMBIENTAL DEL ESTADO DE SONORA
Estado Analítico del Ejercicio Presupuesto de Egresos
Clasificación Administrativa (Por Unidad Administrativa)
 Del 01 de enero al 30 de septiembre de 2020

TRIMESTRE: TERCERO

Clasificación Administrativa (Por Unidad Administrativa)	Egresos Aprobado Anual (1)	Ampliaciones/ (Reducciones) (2)	Egresos Modificado Anual (3=1+2)	Egresos Devengado Acumulado (4)	Egresos Pagado Acumulado (5)	Subejercicio (6 = 3 - 4)
Oficina del Procurador	18,730,626	170,029	18,900,655	3,692,861	3,284,690	15,207,794
Dirección General de Inspección y Vigilancia	8,554,204	-174,128	8,380,077	6,008,477	5,868,409	2,371,599
Dirección General de Asuntos Jurídicos	2,265,483	266,999	2,532,482	1,965,576	1,931,033	566,916
Dirección General de Administración y Finanzas	3,665,058	156,375	3,821,434	2,589,721	2,570,845	1,221,713
Dirección General de Recursos Naturales y Fomento Ambiental	1,319,649	-8,351	1,311,298	906,676	895,644	404,620
Total del Gasto	34,535,031	410,925	34,945,956	15,173,314	14,650,621	19,772,642


C.P. Miguel Ángel Muciño Montiel
 Área de Administración y Finanzas
 Elaboró


Lic. José Jesús Rochin Morales
 Procurador Ambiental del Estado de Sonora
 Autorizó

PROCURADURIA AMBIENTAL DEL ESTADO DE SONORA

ETCA-II-08

Estado Analítico del Ejercicio del Presupuesto de Egresos Detallado - LDF

Clasificación Administrativa

Del 01 de enero al 30 de septiembre de 2020

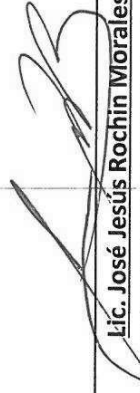
TRIMESTRE: TERCERO

(PESOS)

Concepto (c)	Egresos						Subejercicio (e)
	Aprobado (d)	Ampliaciones/ (Reducciones)	Modificado	Devengado	Pagado		
I. Gasto No Etiquetado (I=A+B+C+D+E+F+G+H)							
Oficina del Procurador	34,535,031.00	410,924.97	34,945,955.97	15,173,313.66	14,650,621.12		19,772,642.31
Dirección General de Inspección y Vigilancia	18,730,628.19	170,029.26	18,900,655.45	3,692,861.41	3,284,690.18		15,207,794.04
Dirección General de Asuntos Jurídicos	8,554,204.27	174,127.77	8,380,076.50	6,008,477.16	5,968,408.52		2,371,599.34
Dirección General de Administración y Finanzas	2,265,492.90	266,999.31	2,532,492.21	1,965,576.17	1,931,033.28		566,916.04
Dirección General de Recursos Naturales y Fomento Ambiental	3,665,058.46	156,375.36	3,821,433.82	2,599,720.59	2,570,845.09		1,221,713.23
	1,319,649.18	8,351.19	1,311,297.99	906,678.33	895,644.05		404,619.66
II. Gasto Etiquetado (II=A+B+C+D+E+F+G+H)							
A. Dependencia o Unidad Administrativa 1	-	-	-	-	-		-
B. Dependencia o Unidad Administrativa 2	-	-	-	-	-		-
C. Dependencia o Unidad Administrativa 3	-	-	-	-	-		-
D. Dependencia o Unidad Administrativa 4	-	-	-	-	-		-
E. Dependencia o Unidad Administrativa 5	-	-	-	-	-		-
F. Dependencia o Unidad Administrativa 6	-	-	-	-	-		-
G. Dependencia o Unidad Administrativa 7	-	-	-	-	-		-
H. Dependencia o Unidad Administrativa xx	-	-	-	-	-		-
III. Total de Egresos (III = I + II)	34,535,031.00	410,924.97	34,945,955.97	15,173,313.66	14,650,621.12		19,772,642.31



C.P. Miguel Ángel Muciño Montiel
Área de Administración y Finanzas
Elaboró




Lic. José Jesús Rochin Morales
Procurador Ambiental del Estado de Sonora
Autorizó


PROCURADURIA AMBIENTAL DEL ESTADO DE SONORA
Estado Analítico del Ejercicio Presupuesto de Egresos
Clasificación Administrativa (Por Poderes)
Del 01 de enero al 30 de septiembre de 2020

ETCA-II-09

TRIMESTRE: TERCERO

Clasificación Administrativa (Por Poderes)	Egresos Aprobado Anual (1)	Ampliaciones/ (Reducciones) (2)	Egresos Modificado Anual (3=1+2)	Egresos Devengado Acumulado (4)	Egresos Pagado Acumulado (5)	Subejercicio (6 = 3 - 4)
Poder Ejecutivo	34,535,031	410,925	34,945,956	15,173,314	14,650,621	19,772,642
Poder Legislativo			0			0
Poder Judicial			0			0
Órganos Autónomos			0			0
Total del Gasto	34,535,031	410,925	34,945,956	15,173,314	14,650,621	19,772,642


C.P. Miguel Ángel Mucifío Montiel
 Área de Administración y Finanzas
 Elaboró


Lic. José Jesús Rochin Morales
 Procurador Ambiental del Estado de Sonora
 Autorizó

PROCURADURIA AMBIENTAL DEL ESTADO DE SONORA

ETCA-II-10


Estado Analítico del Ejercicio Presupuesto de Egresos


Clasificación Administrativa (Por Tipo de Organismos o Entidad Paraestatal)

Del 01 de enero al 30 de septiembre de 2020

TRIMESTRE: TERCERO

Concepto	Egresos Aprobado Anual (1)	Ampliaciones/ (Reducciones) (2)	Egresos Modificado Anual (3=1+2)	Egresos Devengado Acumulado (4)	Egresos Pagado Acumulado (5)	Subejercicio (6 = 3 - 4)
Entidades Paraestatales y Fideicomisos No Empresariales y No Financieros	34,535,031	707,779	35,242,810	15,173,314	14,650,621	20,069,496
Instituciones Públicas de la Seguridad Social			0			0
Entidades Paraestatales Empresariales No Financieras con Participación Estatal Mayoritaria			0			0
Fideicomisos Empresariales No Financieros con Participación Estatal Mayoritaria			0			0
Entidades Paraestatales Empresariales Financieras Monetarias con Participación Estatal Mayoritaria			0			0
Entidades Paraestatales Empresariales Financieras No Monetarias con Participación Estatal Mayoritaria			0			0
Fideicomisos Financieros Públicos con Participación Estatal Mayoritaria			0			0
Total del Gasto	34,535,031	707,779	35,242,810	15,173,314	14,650,621	20,069,496


C.P. Miguel Ángel Muciño Montiel
 Área de Administración y Finanzas
 Elaboró


Lic. José Jesús Rochin Morales
 Procurador Ambiental del Estado de Sonora
 Autorizó

PROCURADURIA AMBIENTAL DEL ESTADO DE SONORA

Estado Analítico del Ejercicio del Presupuesto de Egresos Detallado - LDF
 Clasificación Funcional (Finalidad y Función)
 Del 01 de enero al 30 de septiembre de 2020
 (PESOS)

ETCA-II-12


TRIMESTRE: TERCERO


Concepto (c)	Egresos					Subejercicio (e)
	Aprobado (d)	Ampliaciones/ (Reducciones)	Modificado	Devengado	Pagado	
II. Gasto No Etiquetado (I=A+B+C+D) A. Gobierno (A=a1+a2+a3+a4+a5+a6+a7+a8) a1) Legislación a2) Justicia a3) Coordinación de la Política de Gobierno a4) Relaciones Exteriores a5) Asuntos Financieros y Hacendarios a6) Seguridad Nacional a7) Asuntos de Orden Público y de Seguridad Interior a8) Otros Servicios Generales B. Desarrollo Social (B=b1+b2+b3+b4+b5+b6+b7) b1) Protección Ambiental b2) Vivienda y Servicios a la Comunidad b3) Salud b4) Recreación, Cultura y Otras Manifestaciones Sociales b5) Educación b6) Protección Social b7) Otros Asuntos Sociales C. Desarrollo Económico (C=c1+c2+c3+c4+c5+c6+c7+c8+c9) c1) Asuntos Económicos, Comerciales y Laborales en General c2) Agropecuaria, Silvicultura, Pesca y Caza c3) Combustibles y Energía c4) Minería, Manufacturas y Construcción	-	-	-	-	-	-

[Handwritten signature]

Concepto (c)	Egresos					Subejercicio (e)
	Aprobado (d)	Ampliaciones/ (Reducciones)	Modificado	Devengado	Pagado	
c5) Transporte						-
c6) Comunicaciones						-
c7) Turismo						-
c8) Ciencia, Tecnología e Innovación						-
c9) Otras Industrias y Otros Asuntos Económicos						-
D. Otras No Clasificadas en Funciones Anteriores (D=d1+d2+d3+d4)						-
d1) Transacciones de la Deuda Pública / Costo Financiero de la Deuda						-
d2) Transferencias, Participaciones y Aportaciones Entre Diferentes Niveles y Ordenes de Gobierno						-
d3) Saneamiento del Sistema Financiero						-
d4) Adeudos de Ejercicios Fiscales Anteriores						-
II. Gasto Etiquetado (I=A+B+C+D)	34,535,031.00	707,778.54	35,242,809.54	15,173,313.66	14,650,621.12	20,069,495.88
A. Gobierno (A=a1+a2+a3+a4+a5+a6+a7+a8)						-
a1) Legislación						-
a2) Justicia						-
a3) Coordinación de la Política de Gobierno						-
a4) Relaciones Exteriores						-
a5) Asuntos Financieros y Hacendarios						-
a6) Seguridad Nacional						-
a7) Asuntos de Orden Público y de Seguridad Interior						-
a8) Otros Servicios Generales						-
B. Desarrollo Social (B=b1+b2+b3+b4+b5+b6+b7)	34,535,031.00	707,778.54	35,242,809.54	15,173,313.66	14,650,621.12	20,069,495.88
b1) Protección Ambiental	34,535,031.00	707,778.54	35,242,809.54	15,173,313.66	14,650,621.12	20,069,495.88
b2) Vivienda y Servicios a la Comunidad						-
b3) Salud						-
b4) Recreación, Cultura y Otras Manifestaciones Sociales						-
b5) Educación						-
b6) Protección Social						-
b7) Otros Asuntos Sociales						-

Concepto (c)	Egresos					Subejercicio (e)
	Aprobado (d)	Ampliaciones/ (Reducciones)	Modificado	Devengado	Pagado	
C. Desarrollo Económico (C=c1+c2+c3+c4+c5+c6+c7+c8+c9) c1) Asuntos Económicos, Comerciales y Laborales en General c2) Agropecuaria, Silvicultura, Pesca y Caza c3) Combustibles y Energía c4) Minería, Manufacturas y Construcción c5) Transporte c6) Comunicaciones c7) Turismo c8) Ciencia, Tecnología e Innovación c9) Otras Industrias y Otros Asuntos Económicos	-	-	-	-	-	-
D. Otras No Clasificadas en Funciones Anteriores (D=d1+d2+d3+d4) d1) Transacciones de la Deuda Pública / Costo Financiero de la Deuda d2) Transferencias, Participaciones y Aportaciones Entre Diferentes Niveles y Ordenes d3) Saneamiento del Sistema Financiero d4) Adeudos de Ejercicios Fiscales Anteriores	-	-	-	-	-	-
III. Total de Egresos (III = I + II)	34,535,031.00	707,778.54	35,242,809.54	15,173,313.66	14,650,621.12	20,069,495.88


C.P. Miguel Angel Muciffo Montiel
 Área de Administración y Finanzas
 Elaboró


Lic. José Jesús Rochin Morales
 Procurador Ambiental del Estado de Sonora
 Autorizó

PROCURADURIA AMBIENTAL DEL ESTADO DE SONORA
Estado Analítico del Ejercicio Presupuesto de Egresos
Por Partida del Gasto

ETCA-II-13

Del 01 de enero al 30 de septiembre de 2020

TRIMESTRE: TERCERO

	Ejercicio del Presupuesto por Partida / Descripción	Egresos Aprobado Anual (1)	Ampliaciones/ (Reducciones) (2)	Egresos Modificado Anual (3=1+2)	Egresos Devengado Acumulado (4)	Egresos Pagado Acumulado (5)	Subejercicio (6 = 3 - 4)	% Avance Anual (7= 4/3)
1000	Servicios personales	12,859,684.00	429,075.09	13,288,759.09	10,817,316.55	10,754,462.55	2,471,442.54	81%
1100	Remuneraciones al personal de carácter permanente	6,253,392.73	183,645.36	6,437,038.09	5,355,571.74	5,292,717.74	1,081,466	83%
113	Sueldo base al personal permanente	6,253,392.73	183,645.36	6,437,038.09	5,355,571.74	5,292,717.74	1,081,466	83%
11301	Sueldos	2,157,339.12	789,664.05	2,947,003.17	2,668,695.95	2,668,695.95	278,307.22	91%
11305	Compensaciones por riesgos profesionales	-	174,130.65	174,130.65	140,233.22	140,233.22	33,897.43	81%
11306	Riesgo laboral	2,888,737.52	-	2,731,195.31	2,169,469.28	2,106,615.28	561,726.03	79%
11307	Ayuda para habitación	722,246.53	-	371,957.04	226,303.78	226,303.78	123,985.71	65%
11309	Prima por riesgo laboral	0	0	0	0	0	0	0
11310	Ayuda para energía eléctrica	485,069.56	-	234,419.47	150,869.51	150,869.51	83,549.96	64%
1200	Remuneraciones al personal de carácter transitorio	-	2,250.00	2,250.00	1,600.00	1,600.00	650.00	
121	Honorarios asimilables a salarios	-	-	0	0.00	0.00	0	
12101	Honorarios	-	-	0	0	0	0	
122	Sueldos base al personal eventual	0	0	0	0	0	0	
12201	Sueldos base al personal eventual	0	0	0	0	0	0	
123	Retribuciones por servicios de carácter social	-	2,250.00	2,250.00	1,600.00	1,600.00	650.00	71%
12301	Retribuciones por servicios de carácter social	-	2,250.00	2,250.00	1,600.00	1,600.00	650.00	71%
1300	Remuneraciones adicionales y especiales	667,317.04	12,155.04	655,162.00	408,918.41	408,918.41	246,243.59	62%
131	Primas por años de servicios efectivos prestados	179,692.92	87,749.91	267,442.83	223,876.50	223,876.50	43,566.33	84%
13101	Primas y acreditaciones por años de servicio efectivos	179,692.92	87,749.91	267,442.83	223,876.50	223,876.50	43,566.33	84%
132	Primas de vacaciones, dominical y gratificación de fin de	487,624.12	-	387,719.17	185,041.91	185,041.91	202,677	48%
13201	Prima vacacional	34,156.60	176,887.44	211,044.04	185,041.91	185,041.91	26,002.13	88%
13202	Gratificación por fin de año	453,467.52	-276,792.39	176,675.13	0.00	0.00	176,675.13	0%
1400	Seguridad social	4,458,188.23	-36,893.97	4,421,294.26	3,719,344.12	3,719,344.12	701,950.14	84%
141	Aportaciones de seguridad social	2,770,070.66	-87,540.48	2,682,530.18	2,305,696.30	2,305,696.30	376,833.88	86%
14102	Cuotas por seguro de vida	307.44	0.00	307.44	225.15	225.15	82.29	73%
14103	Cuotas por seguro de retiro	1,247.92	393.75	1,641.67	1,037.79	1,037.79	603.88	63%
14104	Asignación para préstamos	37,992.38	3,356.28	41,348.66	31,126.70	31,126.70	10,221.96	75%
14106	Otras prestaciones de seguridad social	1,489,882.96	-92,903.04	1,396,979.92	1,251,281.08	1,251,281.08	145,698.84	90%
14107	Cuotas para infraestructura, equipamientos	76,850.56	5,625.00	82,475.56	64,017.38	64,017.38	18,458.18	78%