

Ejercicio del Presupuesto por Partida / Descripción		Egresos Aprobado Anual (1)	Ampliaciones/ (Reducciones) (2)	Egresos Modificado Anual (3=1+2)	Egresos Devengado Acumulado (4)	Egresos Pagado Acumulado (5)	Subejercicio (6 - 3 - 4)	% Avance Anual (7= 4/3)
14108	Aportaciones para la atención de enfermedades	178,112.00	-17,572.50	160,539.50	93,775.00	93,775.00	66,764.50	58%
14109	Aportaciones por servicio medico en el ISSSTESON	985,677.40	13,560.03	999,237.43	864,233.20	864,233.20	135,004.23	86%
142	Aportaciones a fondos de vivienda	387,325.20	3,891.69	391,216.89	311,266.59	311,266.59	79,950.30	80%
14202	Cuotas al fovisssteson	387,325.20	3,891.69	391,216.89	311,266.59	311,266.59	79,950.30	80%
143	Aportaciones al sistema para el retiro	1,107,039.13	163,262.25	1,270,301.38	1,095,714.23	1,095,714.23	174,587.15	86%
14303	Pagas de Defunciones, Pensiones y Jubilaciones	1,107,039.13	163,262.25	1,270,301.38	1,095,714.23	1,095,714.23	174,587.15	86%
144	Aportaciones para seguros	193,753.24	-116,507.43	77,245.81	6,667.00	6,667.00	70,578.81	9%
14402	Seguro de Retiro Estatal	5,280.00	412.47	5,692.47	4,345.00	4,345.00	1,347.47	76%
14403	Otros Aportaciones de Seguros Colectivos	0.00	0.00	0.00	0.00	0.00	0.00	
14404	Otros seguros de carácter laboral o economicos	188,473.24	-116,919.90	71,553.34	2,322.00	2,322.00	69,231.34	3%
1500	Otras prestaciones sociales	1,480,786.00	128,730.87	1,609,516.87	1,201,014.08	1,201,014.08	408,502.79	75%
151	Cuotas para el fondo de ahorro	384,724.80	19,647.36	404,372.16	309,378.64	309,378.64	94,993.52	77%
15101	Aportaciones al fondo de ahorro	384,724.80	19,647.36	404,372.16	309,378.64	309,378.64	94,993.52	77%
152	Indemnizacion al personal	0.00	0.00	0.00	0.00	0.00	0.00	0.00
15201	Indemnizacion al personal	0.00	0.00	0.00	0.00	0.00	0.00	
154	Prestaciones contractuales	0.00	325,771.56	325,771.56	268,250.00	268,250.00	57,521.56	82%
15409	Bono para despensa	0.00	325,771.56	325,771.56	268,250.00	268,250.00	57,521.56	82%
15413	Ayuda para guardería a madres trabajadoras	0.00	120,480.03	120,480.03	106,470.00	106,470.00	14,010.03	88%
15416	Apoyo para utiles escolares	0.00	32,400.00	32,400.00	21,600.00	21,600.00	10,800.00	67%
15419	Ayuda para servicio de transporte	0.00	24,540.03	24,540.03	20,400.00	20,400.00	4,140.03	83%
15420	Compensación en apoyo a la discapacidad	0.00	76,806.00	76,806.00	63,628.50	63,628.50	13,177.50	83%
15424	Bono del día del padre	0.00	7,110.00	7,110.00	6,480.00	6,480.00	630.00	91%
15425	Apoyo para compra de material de construcción	0.00	6,374.97	6,374.97	4,500.00	4,500.00	1,874.97	71%
15427	Bono de productividad al personal	0.00	37,427.94	37,427.94	31,011.50	31,011.50	6,416.44	83%
155	Apoyo en la capacitación de los servidores	0.00	20,632.59	20,632.59	14,160.00	14,160.00	6,472.59	69%
15501	Apoyo a la capacitación	0.00	68,951.97	68,951.97	57,122.00	57,122.00	11,829.97	83%
159	Otras prestaciones sociales y económicas	1,096,061.20	-285,640.02	810,421.18	566,263.44	566,263.44	244,157.74	70%
15901	Otras prestaciones	1,096,061.20	-285,640.02	810,421.18	566,263.44	566,263.44	244,157.74	70%
1700	Pagos de estímulos a servidores publicos	0.00	163,497.87	163,497.87	130,868.20	130,868.20	32,629.67	80%
170	Pagos de estímulos a servidores publicos	0.00	163,497.87	163,497.87	130,868.20	130,868.20	32,629.67	80%
17104	Bono de puntualidad	0.00	24,000.03	24,000.03	14,620.00	14,620.00	9,380.03	61%
17105	Compensaciones por titulación a nivel licenciatura	0.00	139,497.84	139,497.84	116,248.20	116,248.20	23,249.64	83%
2000	Materiales y Suministros	1,415,000.00	66,600.00	1,481,600.00	418,928.85	381,029.35	1,062,671.15	28%
2100	Materiales de Administración	174,695.00	-15,098.85	159,596.15	62,614.74	58,087.64	96,981.41	39%
211	Materiales, útiles y equipos menores de oficina	84,000.00	-13,598.82	70,401.18	19,554.84	15,727.74	50,846.34	28%
21101	Materiales, útiles y equipos menores de oficina	84,000.00	-13,598.82	70,401.18	19,554.84	15,727.74	50,846.34	26%
212	Materiales y útiles de impresión y reproducción	44,000.00	0.00	44,000.00	8,408.01	7,708.01	35,591.99	19%

Ejercicio del Presupuesto por Partida / Descripción		Egresos Aprobado Anual (1)	Ampliaciones/ (Reducciones) (2)	Egresos Modificado Anual (3=1+2)	Egresos Devengado Acumulado (4)	Egresos Pagado Acumulado (5)	Subejercicio (6 = 3 - 4)	% Avance Anual (7= 4/3)
21201	Materiales y útiles de impresión y reproducción	44,000.00	-	44,000.00	8,408.01	7,708.01	35,591.99	19%
214	Materiales y útiles para procesamiento de equipos y bienes	2,000.00	0.00	2,000.00	0.00	0.00	2,000.00	0%
21401	Materiales y útiles para procesamiento de equipos y bienes	2,000.00		2,000.00	0.00	0.00	2,000.00	0%
215	Material para información	3,000.00	0.00	3,000.00	0.00	0.00	3,000.00	0%
21501	Material para información	3,000.00		3,000.00	0.00	0.00	3,000.00	0%
216	Material de Limpieza	14,000.00	0.00	14,000.00	13,500.89	13,500.89	499.11	96%
21601	Material de Limpieza	14,000.00		14,000.00	13,500.89	13,500.89	499.11	96%
218	Placas,engomados,calcomanias y hologramas	27,695.00	-1,500.03	26,194.97	21,151.00	21,151.00	5,043.97	81%
21801	Placas,engomados,calcomanias y hologramas	27,695.00	-1,500.03	26,194.97	21,151.00	21,151.00	5,043.97	81%
2200	Alimentos y utensilios	43,005.00	82,928.16	125,933.16	89,623.96	89,623.96	36,309.20	71%
221	Productos alimenticios para personas	41,005.00	78,428.16	119,433.16	89,528.06	89,528.06	29,905.10	75%
22101	Productos alimenticio para el personal	30,000.00	78,428.16	108,428.16	86,368.60	86,368.60	22,059.56	80%
22105	Productos alimenticio para las personas	0.00		0.00	0.00	0.00	0.00	
22106	Adquisición de agua potable	11,005.00		11,005.00	3,159.46	3,159.46	7,845.54	29%
223	Utensilios para el servicio de alimentación	2,000.00	4,500.00	6,500.00	95.90	95.90	6,404.10	1%
22301	Utensilios para el servicio de alimentación	2,000.00	4,500.00	6,500.00	95.90	95.90	6,404.10	1%
2300	Materiales Primas y Materiales de Producción	0.00	0.00	0.00	0.00	0.00	0.00	
234	Combustibles, Lubrificantes, Aditivos, Carbon	0.00	0.00	0.00	0.00	0.00	0.00	
23401	Combustibles, Lubrificantes, Aditivos, Carbon	0.00	0	0.00	0.00	0.00	0.00	
2400	Materiales y Artículos de Construcción y de Reparación	9,600.00	-1,500.03	8,099.97	3,295.96	3,295.96	4,804.01	41%
246	Material eléctrico y electrónico	2,600.00	0.00	2,600.00	814.94	814.94	1,785.06	31%
24601	Material eléctrico y electrónico	2,600.00		2,600.00	814.94	814.94	1,785.06	31%
248	Materiales complementarios	7,000.00	-1,500.03	5,499.97	2,481.02	2,481.02	3,018.95	45%
24801	Materiales complementarios	7,000.00	-1,500.03	5,499.97	2,481.02	2,481.02	3,018.95	45%
2500	Productos químicos, farmaceuticos y de laboratorio	2,000.00	-750.06	1,249.94	639.00	639.00	610.94	51%
253	Medicinas y productos	2,000.00	-1,500.03	499.97	0.00	0.00	499.97	0%
25301	Medicinas y productos	2,000.00	-1,500.03	499.97	0.00	0.00	499.97	0%
254	Materiales, accesorios y suministros	0.00	749.97	749.97	639.00	639.00	110.97	85%
25401	Materiales, accesorios y suministros	0.00	749.97	749.97	639.00	639.00	110.97	85%
2600	Combustibles,lubricantes y aditivos	1,080,000.00	1,020.78	1,081,020.78	218,519.83	185,147.43	862,500.95	20%
261	Combustibles,lubricantes y aditivos	1,080,000.00	1,020.78	1,081,020.78	218,519.83	185,147.43	862,500.95	20%
26101	Combustibles.	1,080,000.00	1,020.78	1,081,020.78	218,519.83	185,147.43	862,500.95	20%
2700	Vestuarios, blancos,prendas de protección y artículos	30,000.00	0.00	30,000.00	17,769.83	17,769.83	12,230.17	59%
271	Vestuario y Uniformes	0.00	0.00	0.00	0.00	0.00	0.00	
27101	Vestuario y Uniformes	0.00		0.00	0.00	0.00	0.00	
272	Prendas de seguridad y protección al personal	30,000.00	0.00	30,000.00	17,769.83	17,769.83	12,230.17	59%
27201	Prendas de seguridad y protección al personal	30,000.00		30,000.00	17,769.83	17,769.83	12,230.17	59%

Ejercicio del Presupuesto por Partida / Descripción		Egresos Aprobado Anual (1)	Ampliaciones/ (Reducciones) (2)	Egresos Modificado Anual (3=1+2)	Egresos Devengado Acumulado (4)	Egresos Pagado Acumulado (5)	Subejercicio (6 = 3 - 4)	% Avance Anual (7= 4/3)
2900	Herramientas, refacciones y accesorios menores	75,700.00	0.00	75,700.00	26,465.53	26,465.53	49,234.47	35%
291	Herramientas menores	2,000.00	0.00	2,000.00	18.00	18.00	1,982.00	1%
29101	Herramientas menores	2,000.00	-	2,000.00	18.00	18.00	1,982.00	1%
292	Refacciones y accesorios menores de edificio	1,000.00	0.00	1,000.00	437.00	437.00	563.00	44%
29201	Refacciones y accesorios menores de edificio	1,000.00	0.00	1,000.00	437.00	437.00	563.00	44%
293	Refacciones y accesorios menores de mob y eq de	2,000.00	0.00	2,000.00	0.00	0.00	2,000.00	0%
29301	Refacciones y accesorios menores de mob y eq de admn,	2,000.00	-	2,000.00	0.00	0.00	2,000.00	0%
294	Refacciones y accesorios menores de equipo de	19,000.00	0.00	19,000.00	542.95	542.95	18,457.05	3%
29401	Refacciones y accesorios menores de equipo de computo	19,000.00	-	19,000.00	542.95	542.95	18,457.05	3%
296	Refacciones y accesorios menores de quipo de	47,000.00	0.00	47,000.00	25,318.58	25,318.58	21,681.42	54%
29601	Refacciones y accesorios menores de quipo de transporte	47,000.00	-	47,000.00	25,318.58	25,318.58	21,681.42	54%
299	Refacciones y accesorios menores de otros equipos	4,700.00	0.00	4,700.00	149.00	149.00	4,551.00	3%
29901	Refacciones y accesorios menores de otros equipos	4,700.00	0	4,700.00	149.00	149.00	4,551.00	3%
3000	Servicios generales	20,260,347.00	212,103.45	20,472,450.45	3,937,068.26	3,515,129.22	16,535,132.23	19%
3100	Servicios básicos	84,000.00	0.00	84,000.00	48,005.96	48,005.96	35,994.04	57%
314	Telefonia Tradicional	48,000.00	0.00	48,000.00	25,274.96	25,274.96	22,725.04	53%
31401	Telefonia tradicional y convencional	48,000.00	-	48,000.00	25,274.96	25,274.96	22,725.04	53%
317	Servicios de acceso a internet, redes y procesamiento	36,000.00	0.00	36,000.00	22,731.00	22,731.00	13,269.00	63%
31701	Servicios de acceso a internet, redes y procesamiento de	36,000.00	-	36,000.00	22,731.00	22,731.00	13,269.00	63%
318	Servicios postales y telegráficos	0.00	0.00	0.00	0.00	0.00	0.00	
31801	Servicio Postal	0.00	0.00	0.00	0.00	0.00	0.00	
3200	Servicio de arrendamiento	636,000.00	-224.73	635,775.27	429,300.44	336,535.24	206,224.87	68%
322	Arrendamiento de edificios	564,000.00	0.00	564,000.00	411,179.40	319,806.20	152,820.60	73%
32201	Arrendamiento de edificios	564,000.00	0.00	564,000.00	411,179.40	319,806.20	152,820.60	73%
323	Arrendamiento de mobiliario y equipo de	71,699.99	-2,474.73	69,225.26	16,393.02	15,001.02	52,832.24	24%
32301	Arrendamiento de mobiliario y equipo.	71,699.99	-2,474.73	69,225.26	16,393.02	15,001.02	52,832.24	24%
325	Arrendamiento y equipo de transporte	0.00	1,500.03	1,500.03	928.00	928.00	572.03	62%
32501	Arrendamiento y equipo de transporte terrestre	0.00	1,500.03	1,500.03	928.00	928.00	572.03	62%
327	Arrendamiento de activos intangibles	300.01	749.97	1,049.98	800.02	800.02	249.96	76%
32701	Patentes regalías y otros	300.01	749.97	1,049.98	800.02	800.02	249.96	76%
3300	Servicios profesionales, científicos, técnicos y otros	18,225,000.00	155,103.39	18,380,103.39	3,100,572.33	2,772,832.33	15,279,531.06	17%
331	Servicios legales, de contabilidad, auditorías y	18,000,000.00	156,603.42	18,156,603.42	3,096,800.01	2,769,060.01	15,059,803.41	17%
33101	Servicios legales de contabilidad, auditorías y relacionados	18,000,000.00	156,603.42	18,156,603.42	3,096,800.01	2,769,060.01	15,059,803.41	17%
333	Servicios de consultoría en tecnologías de la	20,000.00	0.00	20,000.00	0.00	0.00	20,000.00	0%
33301	Servicios de informática	20,000.00	0.00	20,000.00	0.00	0.00	20,000.00	0%
33302	Servicios de consultoría	0.00	0.00	0.00	0.00	0.00	0.00	
334	Servicios de capacitación	100,000.00	-1,500.03	98,499.97	0.00	0.00	98,499.97	0%

Ejercicio del Presupuesto por Partida / Descripción		Egresos Aprobado Anual (1)	Ampliaciones/ (Reducciones) (2)	Egresos Modificado Anual (3=1+2)	Egresos Devengado Acumulado (4)	Egresos Pagado Acumulado (5)	Subejercicio (6 = 3 - 4)	% Avance Anual (7= 4/3)
379	Otros servicios de traslado y hospedaje	9,000.00	0.00	9,000.00	915.00	915.00	8,085.00	10%
37901	Cuotas	9,000.00	0.00	9,000.00	915.00	915.00	8,085.00	10%
3800	Servicios oficiales	73,000.00	0.00	73,000.00	23,154.81	23,154.81	49,845.19	32%
381	Gastos de ceremonial	0.00	0.00	0.00	0.00	0.00	0.00	
38101	Gastos de ceremonial	0.00	0.00	0.00	0.00	0.00	0.00	
383	Congresos y convenciones	40,000.00	0.00	40,000.00	0.00	0.00	40,000.00	0%
38301	Congresos y convenciones	40,000.00	0.00	40,000.00	0.00	0.00	40,000.00	0%
385	Gastos de representación	33,000.00	0.00	33,000.00	23,154.81	23,154.81	9,845.19	70%
38501	Gastos de atención y promoción	33,000.00	0.00	33,000.00	23,154.81	23,154.81	9,845.19	70%
3900	Otros servicios generales	379,600.00	0.00	379,600.00	158,682.00	157,856.00	220,918.00	42%
392	Impuestos y derechos	379,600.00	0.00	379,600.00	158,682.00	157,856.00	220,918.00	42%
39201	Impuestos y derechos	0.00	0.00	0.00	0.00	0.00	0.00	
39202	Otros impuestos y derechos	379,600.00	0.00	379,600.00	158,682.00	157,856.00	220,918.00	42%
5000	Bienes muebles, inmuebles e intangibles	0.00	0.00	0.00	0.00	0.00	0.00	
5100	Mobiliario y equipo de administración	0.00	0.00	0.00	0.00	0.00	0.00	
511	Muebles de oficina y estantería	0.00	0.00	0.00	0.00	0.00	0.00	
51101	Muebles de oficina y estantería	0.00	0	0.00	0.00	0.00	0.00	
515	Equipo de computo y tecnologías de la información	0.00	0.00	0.00	0.00	0.00	0.00	
51501	Bienes informáticos	0.00	0	0.00	0.00	0.00	0.00	
519	Otros mobiliarios y equipos de administración	0.00	0.00	0.00	0.00	0.00	0.00	
51901	Otros mobiliarios y equipos de administración	0.00	0.00	0.00	0.00	0.00	0.00	
5200	Mobiliario y equipo educacional y recreativo	0.00	0.00	0.00	0.00	0.00	0.00	
523	Cámaras fotográficas y de video	0.00	0.00	0.00	0.00	0.00	0.00	
52301	Cámaras fotográficas y de video	0.00	0.00	0.00	0.00	0.00	0.00	
Total del Gasto		34,535,031.00	707,778.54	35,242,809.54	15,173,313.66	14,650,621.12	20,069,245.92	45%

C.P. Miguel Ángel Muciffo Montiel
 Área de Administración y Finanzas
 Elaboró

Lic. José Jesús Rochin Morales
 Procurador Ambiental del Estado de Sonora
 Autorizó


PROCURADURIA AMBIENTAL DEL ESTADO DE SONORA
Estado Analítico del Ejercicio de Presupuesto de Egresos- Detallado – LDF
(Clasificación de Servicios Personales por Categoría)
Del 01 de enero al 30 de septiembre de 2020

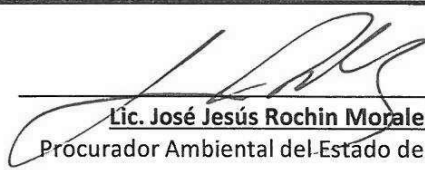
ETCA-II-14

(PESOS)

TRIMESTRE: TERCERO

Concepto (c)	Egresos					Subejercicio (e)
	Aprobado (d)	Ampliaciones/ (Reducciones)	Modificado	Devengado	Pagado	
I. Gasto No Etiquetado (I=A+B+C+D+E+F)	12,859,684.00	429,075.09	13,288,759.09	10,817,316.55	10,754,462.55	2,471,442.54
A. Personal Administrativo y de Servicio Público	12,859,684.00	429,075.09	13,288,759.09	10,817,316.55	10,754,462.55	2,471,442.54
B. Magisterio						
C. Servicios de Salud (C=c1+c2)						
c1) Personal Administrativo						
c2) Personal Médico, Paramédico y afin						
D. Seguridad Pública						
E. Gastos asociados a la implementación de nuevas leyes federales o reformas a las mismas (E = e1 + e2)						
e1) Nombre del Programa o Ley 1						
e2) Nombre del Programa o Ley 2						
F. Sentencias laborales definitivas						
II. Gasto Etiquetado (II=A+B+C+D+E+F)						
A. Personal Administrativo y de Servicio Público						
B. Magisterio						
C. Servicios de Salud (C=c1+c2)						
c1) Personal Administrativo						
c2) Personal Médico, Paramédico y afin						
D. Seguridad Pública						
E. Gastos asociados a la implementación de nuevas leyes federales o reformas a las mismas (E = e1 + e2)						
e1) Nombre del Programa o Ley 1						
e2) Nombre del Programa o Ley 2						
F. Sentencias laborales definitivas						
III. Total del Gasto en Servicios Personales (III = I + II)	12,859,684.00	429,075.09	13,288,759.09	10,817,316.55	10,754,462.55	2,471,442.54


C.P. Miguel Angel Mucio Montiel
 Área de Administración y Finanzas
 Elaboró


Lic. José Jesús Rochin Morales
 Procurador Ambiental del Estado de Sonora
 Autorizó

PROCURADURIA AMBIENTAL DEL ESTADO DE SONORA
Conciliación entre los Egresos Presupuestarios y los Gastos Contables
 Al 30 de septiembre de 2020

ETCA-II-15


(Pesos)


TRIMESTRE: TERCERO

1. Total de Egresos Presupuestarios		15,173,313.66
--	--	----------------------

2. Menos Egresos Presupuestarios No Contables		0.00
Materias Primas y Materiales de Producción y Comercialización		
Materiales y Suministros		
Mobiliario y Equipo de Administración		
Mobiliario y Equipo Educativo y Recreativo		
Equipo e Instrumental Médico y de Laboratorio		
Vehículos y Equipo de Transporte		
Equipo de Defensa y Seguridad		
Maquinaria, Otros Equipos y Herramientas		
Archivos Biológicos		
Bienes Inmuebles		
Activos Intangibles		
Obra Pública en Bienes de Dominio Público		
Obra Pública en Bienes Propios		
Acciones y Participaciones de Capital		
Compra de Títulos y Valores		
Concesión de Préstamos		
Inversiones en Fideicomisos, Mandatos y Otros Análogos		
Provisiones para Contingencias y Otras Erogaciones Especiales		
Armonización de la Deuda Pública		
Adeudos de Ejercicios Fiscales Anteriores (ADEFAS)		
Otros Egresos Presupuestales No Contables		

3. Más Gastos Contables No Presupuestarios		348,738.20
Estimaciones, Depreciaciones, Deterioros, Obsolescencia y Amortizaciones	348,738.20	
Provisiones		
Disminución de Inventarios		
Aumento por Insuficiencia de Estimaciones por Pérdida o Deterioro u Obsolescencia		
Aumento por Insuficiencia de Provisiones		
Otros Gastos		
Otros Gastos Contables No Presupuestales		
4. Total de Gasto Contable (4= 1 - 2 + 3)		15,522,051.86


C.P. Miguel Angel Muciño Montiel
 Área de Administración y Finanzas
 Elaboró


Lic. José Jesús Rochin Morales
 Procurador Ambiental del Estado de Sonora
 Autorizó

PROCURADURIA AMBIENTAL DEL ESTADO DE SONORA

ETCA-II-16

Endeudamiento Neto


Del 01 de enero al 30 de septiembre de 2020


(pesos)

TRIMESTRE: TERCERO

Identificación del crédito o Instrumento	Contratacion / Colocación	Amortización	Endeudamiento Neto
	A	B	C=A-B
Créditos Bancarios			
1 NADA QUE MANIFESTAR			0.00
2			
3			
4			
5			
6			
7			
8			
9			
10			
Total Créditos Bancarios	0.00	0.00	0.00
Otros Instrumentos de Deuda			
1			
2			
3			
4			
5			
6			
7			
8			
9			
10			
Total Otros Instrumentos de Deuda	0.00	0.00	0.00
TOTAL	0.00	0.00	0.00

"Bajo protesta de decir verdad declaramos que los Estados Financieros y sus Notas, son razonablemente correctos y son responsabilidad del emisor"


 C.P. Miguel Angel Muciño Montiel
 Área de Administración y Finanzas
 Elaboró


 Lic. José Jesús Rochin Morales
 Procurador Ambiental del Estado de Sonora
 Autorizó

PROCURADURIA AMBIENTAL DEL ESTADO DE SONORA

ETCA-II-17


Intereses de la Deuda


Del 01 de enero al 30 de septiembre de 2020

TRIMESTRE: TERCERO

Identificacion del crédito o Instrumento	Devengado	Pagado
Créditos Bancarios		
1 NADA QUE MANIFESTAR		
2		
3		
4		
5		
6		
7		
8		
9		
10		
Total de Intereses Créditos Bancarios	0.00	0.00
Otros Instrumentos de Deuda		
1		
2		
3		
4		
5		
6		
7		
8		
9		
10		
Total Intereses Otros Instrumentos de Deuda	0.00	0.00
TOTAL	0.00	0.00

"Bajo protesta de decir verdad declaramos que los Estados Financieros y sus Notas, son razonablemente correctos y son responsabilidad del emisor"


C.P. Miguel Angel Muciño Montiel
 Área de Administración y Finanzas
 Elaboró


Lic. José Jesús Rochin Morales
 Procurador Ambiental del Estado de Sonora
 Autorizó

PROCURADURIA AMBIENTAL DEL ESTADO DE SONORA

Gasto Por Categoría Programática


ETCA-III-01


Del 01 de enero al 30 de septiembre de 2020

(PESOS)

TRIMESTRE: TERCERO

Concepto	Egresos Aprobado Anual (1)	Ampliaciones/ (Reducciones) (2)	Egresos Modificado Anual (3=1+2)	Egresos Devengado Anual (4)	Egresos Pagado Anual (5)	Subejercicio (6 = 3 - 4)
Programas						
Subsidios: Sector Social y Privado o Estados y Municipios	0	0	0	0	0	0
Sujetos a Reglas de Operación			0			0
Otros Subsidios			0			0
Desempeño de las Funciones:	34,535,031	707,779	35,242,810	15,173,314	14,650,621	20,069,496
Prestación de Servicios Públicos			0			0
Provisión de Bienes Públicos			0			0
Planeación, Seguimiento y Evaluación de Políticas Públicas			0			0
Promoción y Fomento			0			0
Regulación y Supervisión	34,535,031	707,779	35,242,810	15,173,314	14,650,621	20,069,496
Funciones de las Fuerzas Armadas (Únicamente el Gobierno Federal)			0			0
Específicos			0			0
Proyectos de Inversión			0			0
Administrativos y de Apoyos	0	0	0	0	0	0
Apoyo al Proceso Presupuestario y para Mejorar la Eficiencia Institucional			0			0
Apoyo a la Función Pública y al Mejoramiento de la Gestión Operaciones Ajenas			0			0
Compromisos	0	0	0	0	0	0
Obligaciones de Cumplimiento de Resolución Jurisdiccional			0			0
Desastres Naturales			0			0
Obligaciones	0	0	0	0	0	0
Pensiones y Jubilaciones			0			0
Aportaciones a la Seguridad Social			0			0
Aportaciones a Fondos de Estabilización			0			0
Aportaciones a Fondos de Inversión y Reestructura de Pensiones			0			0
Programas de gasto Federalizado (Gobierno Federal)	0	0	0	0	0	0
Gasto Federalizado			0			0
Participaciones a Entidades Federativas y Municipios			0			0
Costo Financiero, Deuda o Apoyo a Deudores y Ahorradores de la Banca			0			0
Adeudos de Ejercicios Fiscales Anteriores			0			0
Total del Gasto	34,535,031	707,779	35,242,810	15,173,314	14,650,621	20,069,496


C.P. Miguel Ángel Muciño Montiel
 Área de Administración y Finanzas
 Elaboró


Lic. José Jesús Rochin Morales
 Procurador Ambiental del Estado de Sonora
 Autorizó