

**PROCURADURIA AMBIENTAL DEL ESTADO DE SONORA**  
**Estado Analítico del Ejercicio Presupuesto de Egresos**  
**Clasificación por Objeto del Gasto (Capítulo y Concepto)**  
**Del 01 de enero al 31 de diciembre de 2020**

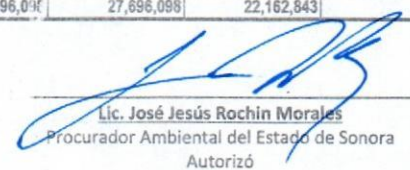
ETCA-II-04

TRIMESTRE: CUARTO

Ejercicio del Presupuesto por Capítulo del Gasto	Egresos Aprobado Anual (1)	Ampliaciones/ (Reducciones) (2)	Egresos Modificado Anual (3=1+2)	Egresos Devengado Acumulado (4)	Egresos Pagado Acumulado (5)	Subejercicio (6 = 3 - 4)
<b>Servicios Personales</b>	12,859,684	2,375,943	15,235,627	15,235,627	15,194,950	0
Remuneraciones al Personal de Carácter Permanente	6,253,393	777,551	7,030,944	7,030,944	6,990,267	0
Remuneraciones al Personal de Carácter Transitorio	0	3,200	3,200	3,200	3,200	0
Remuneraciones Adicionales y Especiales	667,317	823,926	1,491,243	1,491,243	1,491,243	0
Seguridad Social	4,458,188	464,239	4,922,427	4,922,427	4,922,427	0
Otras Prestaciones Sociales y Económicas	1,480,766	98,429	1,579,215	1,579,215	1,579,215	0
Previsiones	0		0			0
Pago de Estímulos a Servidores Públicos	0	208,597	208,597	208,597	208,597	0
<b>Materiales y Suministros</b>	1,415,000	-812,029	602,971	602,971	586,843	0
Materiales de Administración, Emisión de Documentos y Artículos Oficiales	174,695	-96,997	77,698	77,698	77,698	0
Alimentos y Utensilios	43,005	81,902	124,907	124,907	124,907	0
Materias Primas y Materiales de Producción y Comercialización	0	0	0	0	0	0
Materiales y Artículos de Construcción y de Reparación	9,600	-4,981	4,619	4,619	4,619	0
Productos Químicos, Farmacéuticos y de Laboratorio	2,000	-1,243	757	757	757	0
Combustibles, Lubricantes y Aditivos	1,080,000	-744,455	335,545	335,545	319,417	0
Vestuario, Blancos, Prendas de Protección y Artículos Deportivos	30,000	-8,344	21,656	21,656	21,656	0
Materiales y Suministros Para Seguridad	0	0	0	0	0	0
Herramientas, Refacciones y Accesorios Menores	75,700	-37,910	37,790	37,790	37,790	0
<b>Servicios Generales</b>	20,260,347	-8,402,847	11,857,500	11,857,500	6,381,051	0
Servicios Básicos	84,000	-20,580	63,420	63,420	63,420	0
Servicios de Arrendamiento	636,000	-64,677	571,323	571,323	525,636	0
Servicios Profesionales, Científicos, Técnicos y Otros Servicios	18,225,000	-7,529,813	10,695,187	10,695,187	5,265,251	0
Servicios Financieros, Bancarios y Comerciales	162,747	-39,838	122,909	122,909	122,909	0
Servicios de Instalación, Reparación, Mantenimiento y Conservación	140,000	-35,588	104,412	104,412	104,412	0
Servicios de Comunicación Social y Publicidad	0	0	0	0	0	0
Servicios de Traslado y Viáticos	560,000	-488,289	71,711	71,711	71,711	0
Servicios Oficiales	73,000	-29,108	43,892	43,892	43,892	0
Otros Servicios Generales	379,600	-194,954	184,646	184,646	183,820	0
<b>Transferencias, Asignaciones, Subsidios y Otras Ayudas</b>	0	0	0	0	0	0
Transferencias Internas y Asignaciones al Sector Público	0		0		0	0
Transferencias al Resto del Sector Público	0		0		0	0
Subsidios y Subvenciones	0		0		0	0
Ayudas Sociales	0		0		0	0
Pensiones y Jubilaciones	0		0		0	0
Transferencias a Fideicomisos, Mandatos y Otros Análogos	0		0		0	0
Transferencias a la Seguridad Social	0		0		0	0
Donativos	0		0		0	0
Transferencias al Exterior	0		0		0	0
<b>Bienes Muebles, Inmuebles e Intangibles</b>	0	0	0	0	0	0
Mobiliario y Equipo de Administración	0	0	0	0	0	0
Mobiliario y Equipo Educativo y Recreativo	0	0	0	0	0	0
Equipo e Instrumental Médico y de Laboratorio	0		0		0	0
Vehículos y Equipo de Transporte	0		0		0	0
Equipo de Defensa y Seguridad	0		0		0	0
Maquinaria, Otros Equipos y Herramientas	0		0		0	0
Activos Biológicos	0		0		0	0
Bienes Inmuebles	0		0		0	0
Activos Intangibles	0		0		0	0
<b>Inversión Pública</b>	0	0	0	0	0	0
Obra Pública en Bienes de Dominio Público	0		0		0	0
Obra Pública en Bienes Propios	0		0		0	0
Proyectos Productivos y Acciones de Fomento	0		0		0	0
<b>Inversiones Financieras y Otras Provisiones</b>	0	0	0	0	0	0
Inversiones Para el Fomento de Actividades Productivas	0		0		0	0
Acciones y Participaciones de Capital	0		0		0	0

Compra de Títulos y Valores				0			0
Concesión de Préstamos				0			0
Inversiones en Fideicomisos, Mandatos y Otros Análogos				0			0
Otras Inversiones Financieras				0			0
Provisiones para Contingencias y Otras Erogaciones Especiales				0			0
Participaciones y Aportaciones	0	0		0	0	0	0
Participaciones				0			0
Aportaciones				0			0
Convenios				0			0
Deuda Pública	0	0		0	0	0	0
Amortización de la Deuda Pública				0			0
Intereses de la Deuda Pública				0			0
Comisiones de la Deuda Pública				0			0
Gastos de la Deuda Pública				0			0
Costo por Coberturas				0			0
Apoyos Financieros				0			0
Adeudos de Ejercicios Fiscales Anteriores (Adefas)				0			0
<b>Total del Gasto</b>	<b>34,535,031</b>	<b>-6,838,933</b>	<b>27,696,098</b>	<b>27,696,098</b>	<b>22,162,843</b>	<b>0</b>	<b>0</b>

  
 C.P. Miguel Ángel Muñiz Montiel  
 Área de Administración y Finanzas  
 Elaboró

  
 Lic. José Jesús Rochin Morales  
 Procurador Ambiental del Estado de Sonora  
 Autorizó

PROCURADURIA AMBIENTAL DEL ESTADO DE SONORA

ETCA-II-05

Estado Analítico del Ejercicio del Presupuesto de Egresos Detallado - LDF

Clasificación por Objeto del Gasto (Capítulo y Concepto)

Del 01 de enero al 31 de diciembre de 2020


(PESOS)

TRIMESTRE: CUARTO

Concepto (c)	Egresos					Subejercicio (e)
	Aprobado (d)	Ampliaciones/ (Reducciones)	Modificado	Devengado	Pagado	
<b>L Gasto No Etiquetado (L=A+B+C+D+E+F+G+H)</b>	<b>34,535,031.00</b>	<b>6,838,933.10</b>	<b>27,696,097.90</b>	<b>27,696,097.90</b>	<b>22,162,843.39</b>	-
<b>A. Servicios Personales (A=a1+a2+a3+a4+a5+a6+a7)</b>	<b>12,659,684.00</b>	<b>2,375,942.81</b>	<b>15,235,626.81</b>	<b>15,235,626.81</b>	<b>15,194,946.61</b>	-
a1) Remuneraciones al Personal de Carácter Permanente	6,253,393	777,551	7,330,944.10	7,030,944	6,990,267	-
a2) Remuneraciones al Personal de Carácter Transitorio	0	3,200	3,200.00	3,200	3,200	-
a3) Remuneraciones Adicionales y Especiales	667,317	823,926	1,491,243.43	1,491,243	1,491,243	-
a4) Seguridad Social	4,458,188	464,239	4,922,427.18	4,922,427	4,922,427	-
a5) Otras Prestaciones Sociales y Económicas	1,480,786	98,429	1,579,215.26	1,579,215	1,579,215	-
a6) Provisiones	0	0	-	0	0	-
a7) Pago de Estímulos a Servidores Públicos	0	208,597	208,596.64	208,597	208,597	-
<b>B. Materiales y Suministros (B=b1+b2+b3+b4+b5+b6+b7+b8+b9)</b>	<b>1,415,000.00</b>	<b>812,028.71</b>	<b>302,971.29</b>	<b>602,971.29</b>	<b>586,843.04</b>	-
b1) Materiales de Administración, Emisión de Documentos y Artículos Oficiales	174,696.00	96,997.15	77,697.85	77,697.85	77,697.85	-
b2) Alimentos y Utensilios	43,005.00	81,902.38	124,907.38	124,907.38	124,907.38	-
b3) Materias Primas y Materiales de Producción y Comercialización	-	-	-	-	-	-
b4) Materiales y Artículos de Construcción y de Reparación	9,600.00	4,981.30	4,616.70	4,616.70	4,616.70	-
b5) Productos Químicos, Farmacéuticos y de Laboratorio	2,000.00	1,243.00	757.00	757.00	757.00	-
b6) Combustibles, Lubricantes y Aditivos	1,080,000.00	744,455.09	335,544.91	335,544.91	319,415.66	-
b7) Vestuario, Blancos, Prendas de Protección y Artículos Deportivos	30,000.00	8,344.17	21,655.83	21,655.83	21,655.83	-
b8) Materiales y Suministros Para Seguridad	-	-	-	-	-	-
b9) Herramientas, Refacciones y Accesorios Menores	75,700.00	37,810.38	37,789.62	37,789.62	37,789.62	-
<b>C. Servicios Generales (C=c1+c2+c3+c4+c5+c6+c7+c8+c9)</b>	<b>20,290,347.00</b>	<b>8,402,847.00</b>	<b>11,667,500.00</b>	<b>11,667,500.00</b>	<b>6,361,060.74</b>	-
c1) Servicios Básicos	84,000.00	20,580.07	63,419.93	63,419.93	63,419.93	-
c2) Servicios de Arrendamiento	636,000.00	84,877.42	571,322.58	571,322.58	525,935.98	-
c3) Servicios Profesionales, Científicos, Técnicos y Otros Servicios	18,225,000.00	7,528,812.82	10,795,187.18	10,695,187.18	5,285,260.52	-
c4) Servicios Financieros, Bancarios y Comerciales	162,747.00	39,837.51	122,909.49	122,909.49	122,909.49	-
c5) Servicios de Instalación, Reparación, Mantenimiento y Conservación	140,000.00	35,588.05	104,411.95	104,411.95	104,411.95	-
c6) Servicios de Comunicación Social y Publicidad	-	-	-	-	-	-
c7) Servicios de Traslado y Viajes	560,000.00	488,289.22	71,710.78	71,710.78	71,710.78	-
c8) Servicios Oficiales	75,000.00	29,107.87	45,892.13	45,892.13	45,892.13	-
c9) Otros Servicios Generales	379,600.00	194,054.04	184,645.96	184,645.96	183,819.96	-
<b>D. Transferencias, Asignaciones, Subsidios y Otras Ayudas (D=d1+d2+d3+d4+d5+d6+d7+d8+d9)</b>	-	-	-	-	-	-
d1) Transferencias Internas y Asignaciones al Sector Público	-	-	-	-	-	-
d2) Transferencias al Resto del Sector Público	-	-	-	-	-	-
d3) Subsidios y Subvenciones	-	-	-	-	-	-
d4) Ayudas Sociales	-	-	-	-	-	-
d5) Pensiones y Jubilaciones	-	-	-	-	-	-
d6) Transferencias a Fideicomisos, Mandatos y Otros Análogos	-	-	-	-	-	-
d7) Transferencias a la Seguridad Social	-	-	-	-	-	-
d8) Donativos	-	-	-	-	-	-
d9) Transferencias al Exterior	-	-	-	-	-	-
<b>E. Bienes Muebles, Inmuebles e Intangibles (E=e1+e2+e3+e4+e5+e6+e7+e8+e9)</b>	-	-	-	-	-	-
e1) Mobiliario y Equipo de Administración	-	-	-	-	-	-
e2) Mobiliario y Equipo Educativo y Recreativo	-	-	-	-	-	-
e3) Equipo e Instrumental Médico y de Laboratorio	-	-	-	-	-	-
e4) Vehículos y Equipo de Transporte	-	-	-	-	-	-
e5) Equipo de Defensa y Seguridad	-	-	-	-	-	-
e6) Maquinaria, Otros Equipos y Herramientas	-	-	-	-	-	-
e7) Activos Biológicos	-	-	-	-	-	-
e8) Bienes Inmuebles	-	-	-	-	-	-
e9) Activos Intangibles	-	-	-	-	-	-
<b>F. Inversión Pública (F=f1+f2+f3)</b>	-	-	-	-	-	-
f1) Obra Pública en Bienes de Dominio Público	-	-	-	-	-	-
f2) Obra Pública en Bienes Propios	-	-	-	-	-	-
f3) Proyectos Productivos y Acciones de Fomento	-	-	-	-	-	-
<b>G. Inversiones Financieras y Otras Provisiones (G=g1+g2+g3+g4+g5+g6+g7)</b>	-	-	-	-	-	-
g1) Inversiones Para el Fomento de Actividades Productivas	-	-	-	-	-	-
g2) Acciones y Participaciones de Capital	-	-	-	-	-	-

g3) Compra de Títulos y Valores									
g4) Concesión de Préstamos									
g5) Inversiones en Fideicomisos, Mandatos y Otros Análogos									
Fideicomiso de Desastres Naturales (Informativo)									
g6) Otras Inversiones Financieras									
g7) Provisiones para Contingencias y Otras Erogaciones Especiales									
H. Participaciones y Aportaciones (H=h1+h2+h3)									
h1) Participaciones									
h2) Aportaciones									
h3) Convenios									
I. Deuda Pública (I=i1+i2+i3+i4+i5+i6+i7)									
i1) Amortización de la Deuda Pública									
i2) Intereses de la Deuda Pública									
i3) Comisiones de la Deuda Pública									
i4) Gastos de la Deuda Pública									
i5) Costo por Coberturas									
i6) Apoyos Financieros									
i7) Adeudos de Ejercicios Fiscales Anteriores (ADEFAS)									
II. Gasto Etiquetado (II=A+B+C+D+E+F+G+H+I)									
A. Servicios Personales (A=a1+a2+a3+a4+a5+a6+a7)									
a1) Remuneraciones al Personal de Carácter Permanente									
a2) Remuneraciones al Personal de Carácter Transitorio									
a3) Remuneraciones Adicionales y Especiales									
a4) Seguridad Social									
a5) Otras Prestaciones Sociales y Económicas									
a6) Provisiones									
a7) Pago de Estímulos a Servidores Públicos									
B. Materiales y Suministros (B=b1+b2+b3+b4+b5+b6+b7+b8+b9)									
b1) Materiales de Administración, Emisión de Documentos y Artículos Oficiales									
b2) Alimentos y Utensilios									
b3) Materias Primas y Materiales de Producción y Comercialización									
b4) Materiales y Artículos de Construcción y de Reparación									
b5) Productos Químicos, Farmacéuticos y de Laboratorio									
b6) Combustibles, Lubricantes y Aditivos									
b7) Vestuario, Blancos, Prendas de Protección y Artículos Deportivos									
b8) Materiales y Suministros Para Seguridad									
b9) Herramientas, Refacciones y Accesorios Menores									
C. Servicios Generales (C=c1+c2+c3+c4+c5+c6+c7+c8+c9)									
c1) Servicios Básicos									
c2) Servicios de Arrendamiento									
c3) Servicios Profesionales, Científicos, Técnicos y Otros Servicios									
c4) Servicios Financieros, Bancarios y Comerciales									
c5) Servicios de Instalación, Reparación, Mantenimiento y Conservación									
c6) Servicios de Comunicación Social y Publicidad									
c7) Servicios de Traslado y Viáticos									
c8) Servicios Oficiales									
c9) Otros Servicios Generales									
D. Transferencias, Asignaciones, Subsidios y Otras Ayudas (D=d1+d2+d3+d4+d5+d6+d7+d8+d9)									
d1) Transferencias Internas y Asignaciones al Sector Público									
d2) Transferencias al Resto del Sector Público									
d3) Subsidios y Subvenciones									
d4) Ayudas Sociales									
d5) Pensiones y Jubilaciones									
d6) Transferencias a Fideicomisos, Mandatos y Otros Análogos									
d7) Transferencias a la Seguridad Social									
d8) Donativos									
d9) Transferencias al Exterior									
E. Bienes Muebles, Inmuebles e Intangibles (E=e1+e2+e3+e4+e5+e6+e7+e8+e9)									
e1) Mobiliario y Equipo de Administración									
e2) Mobiliario y Equipo Educativo y Recreativo									
e3) Equipo e Instrumental Médico y de Laboratorio									
e4) Vehículos y Equipo de Transporte									
e5) Equipo de Defensa y Seguridad									
e6) Maquinaria, Otros Equipos y Herramientas									
e7) Activos Biológicos									
e8) Bienes Inmuebles									

e9) Activos Intangibles						
F. Inversión Pública (F=f1+f2+f3)						
f1) Otra Pública en Bienes de Dominio Público						
f2) Otra Pública en Bienes Propios						
f3) Proyectos Productivos y Acciones de Fomento						
G. Inversiones Financieras y Otras Provisiones (G=g1+g2+g3+g4+g5+g6+g7)						
g1) Inversiones Para el Fomento de Actividades Productivas						
g2) Acciones y Participaciones de Capital						
g3) Compra de Títulos y Valores						
g4) Concesión de Préstamos						
g5) Inversiones en Fideicomisos, Mandatos y Otros Análogos						
Fideicomiso de Desastres Naturales (Informativo)						
g6) Otras Inversiones Financieras						
g7) Provisiones para Contingencias y Otras Erogaciones Especiales						
H. Participaciones y Aportaciones (H=h1+h2+h3)						
h1) Participaciones						
h2) Aportaciones						
h3) Convenios						
I. Deuda Pública (I=i1+i2+i3+i4+i5+i6+i7)						
i1) Amortización de la Deuda Pública						
i2) Intereses de la Deuda Pública						
i3) Comisiones de la Deuda Pública						
i4) Gastos de la Deuda Pública						
i5) Costo por Coberturas						
i6) Apoyos Financieros						
i7) Adeudos de Ejercicios Fiscales Anteriores (ADEFAS)						
<b>III. Total de Egresos (III = I + II)</b>	<b>34,535,031.00</b>	<b>6,838,933.10</b>	<b>27,696,097.90</b>	<b>27,690,097.90</b>	<b>22,162,843.39</b>	

  
**C.P. Miguel Ángel Muciño Montiel**  
 Área de Administración y Finanzas  
 Elaboró

  
**Lic. José Jesús Rochin Morales**  
 Procurador Ambiental del Estado de Sonora  
 Autorizó

PROCURADURIA AMBIENTAL DEL ESTADO DE SONORA  
 Estado Analítico del Ejercicio Presupuesto de Egresos  
 Clasificación Económica (por Tipo de Gasto)

ETCA-II-06

Del 01 de enero al 31 de diciembre de 2020

TRIMESTRE: CUARTO

Concepto	Egresos Aprobado Anual (1)	Ampliaciones/ (Reducciones) (2)	Egresos Modificado Anual (3=1+2)	Egresos Devengado Acumulado (4)	Egresos Pagado Acumulado (5)	Subejercicio (6 = 3 - 4)
Gasto Corriente	34,535,031	-6,838,933	27,696,098	27,696,098	22,162,843	0
Gasto de Capital	0	0	0	0	0	0
Amortización de la Deuda y Disminución de Pasivos	0	0	0	0	0	0
Pensiones y Jubilaciones	0	0	0	0	0	0
Participaciones	0	0	0	0	0	0
<b>Total del Gasto</b>	<b>34,535,031</b>	<b>-6,838,933</b>	<b>27,696,098</b>	<b>27,696,098</b>	<b>22,162,843</b>	<b>0</b>

  
**C.P. Miguel Ángel Muciño Montiel**  
 Área de Administración y Finanzas  
 Elaboró


  
**Lic. José Jesús Rochin Morales**  
 Procurador Ambiental del Estado de Sonora  
 Autorizó

PROCURADURIA AMBIENTAL DEL ESTADO DE SONORA  
 Estado Analítico del Ejercicio Presupuesto de Egresos  
 Clasificación Administrativa (Por Unidad Administrativa)  
 Del 01 de enero al 31 de diciembre de 2020

TRIMESTRE: CUARTO

Clasificación Administrativa (Por Unidad Administrativa)	Egresos Aprobado Anual (1)	Ampliaciones/ (Reducciones) (2)	Egresos Modificado Anual (3=1+2)	Egresos Devengado Acumulado (4)	Egresos Pagado Acumulado (5)	Subejercicio (6=3-4)
Oficina del Procurador	18,730,826	-7,252,150	11,478,476	11,478,476	5,988,124	0
Dirección General de Inspección y Vigilancia	8,554,204	-156,032	8,398,172	8,398,172	8,375,227	0
Dirección General de Asuntos Jurídicos	2,265,493	518,116	2,783,611	2,783,611	2,760,048	0
Dirección General de Administración y Finanzas	3,865,058	79,055	3,744,114	3,744,114	3,737,720	0
Dirección General de Recursos Naturales y Fomento Ambiental	1,319,649	-27,925	1,291,725	1,291,725	1,291,725	0
<b>Total del Gasto</b>	<b>34,535,031</b>	<b>-6,839,933</b>	<b>27,696,098</b>	<b>27,696,098</b>	<b>22,162,843</b>	<b>0</b>

C.P. Miguel Ángel Muciño Montiel  
 Área de Administración y Finanzas  
 Elaboró

  
 E.C. José Jesús Rochin Morales  
 Procurador Ambiental del Estado de Sonora  
 Autorizó

**PROCURADURIA AMBIENTAL DEL ESTADO DE SONORA**

Estado Analítico del Ejercicio del Presupuesto de Egresos Detallado - LDF

Clasificación Administrativa

Del 01 de enero al 31 de diciembre de 2020

(PESOS)

ETCA-II-08

TRIMESTRE: CUARTO

Concepto (c)	Egresos					Subejercicio (e)
	Aprobado (d)	Ampliaciones/ (Reducciones)	Modificado	Devengado	Pagado	
<b>I. Gasto No Etiquetado</b> <b>(I=A+B+C+D+E+F+G+H)</b>						
Oficina del Procurador	34,535,031.00	-	27,696,097.90	27,696,097.90	22,162,843.39	
Dirección General de Inspección y Vigilancia	18,730,626.19	-	11,478,476.08	11,478,476.08	5,998,123.75	
Dirección General de Asuntos Jurídicos	8,554,204.27	-	8,398,172.24	8,398,172.24	8,375,226.63	
Dirección General de Administración y Finanzas	2,265,492.90	-	2,783,611.15	2,783,611.15	2,760,048.48	
Dirección General de Recursos Naturales y Fomento Ambiental	3,665,058.46	-	3,744,113.88	3,744,113.88	3,737,719.98	
	1,319,649.18	-	1,291,724.55	1,291,724.55	1,291,724.55	
<b>II. Gasto Etiquetado</b> <b>(II=A+B+C+D+E+F+G+H)</b>						
A. Dependencia o Unidad Administrativa 1						
B. Dependencia o Unidad Administrativa 2						
C. Dependencia o Unidad Administrativa 3						
D. Dependencia o Unidad Administrativa 4						
E. Dependencia o Unidad Administrativa 5						
F. Dependencia o Unidad Administrativa 6						
G. Dependencia o Unidad Administrativa 7						
H. Dependencia o Unidad Administrativa xx						
<b>III. Total de Egresos (III = I + II)</b>	34,535,031.00	-	27,696,097.90	27,696,097.90	22,162,843.39	



**C.P. Miguel Ángel Mucifío Montiel**  
Área de Administración y Finanzas  
Elaboró



**Lic. José Jesús Rochin Morales**  
Procurador Ambiental del Estado de Sonora  
Autorizó




**PROCURADURIA AMBIENTAL DEL ESTADO DE SONORA**  
**Estado Analítico del Ejercicio Presupuesto de Egresos**  
**Clasificación Administrativa (Por Poderes)**  
**Del 01 de enero al 31 de diciembre de 2020**

ETCA-II-09

**TRIMESTRE: CUARTO**

Clasificación Administrativa (Por Poderes)	Egresos Aprobado Anual (1)	Ampliaciones/ (Reducciones) (2)	Egresos Modificado Anual (3=1+2)	Egresos Devengado Acumulado (4)	Egresos Pagado Acumulado (5)	Subejercicio (6 = 3 - 4)
Poder Ejecutivo	34,535,031	-6,838,933	27,696,098	27,696,098	22,162,843	0
Poder Legislativo			0			0
Poder Judicial			0			0
Órganos Autónomos			0			0
<b>Total del Gasto</b>	<b>34,535,031</b>	<b>-6,838,933</b>	<b>27,696,098</b>	<b>27,696,098</b>	<b>22,162,843</b>	<b>0</b>

  
**C.P. Miguel Ángel Mucño Montiel**  
 Área de Administración y Finanzas  
 Elaboró

  
**Lic. José Jesús Rochín Morales**  
 Procurador Ambiental del Estado de Sonora  
 Autorizó

PROCURADURIA AMBIENTAL DEL ESTADO DE SONORA

ETCA-II-10

Estado Analítico del Ejercicio Presupuesto de Egresos

Clasificación Administrativa (Por Tipo de Organismos o Entidad Paraestatal)

Del 01 de enero al 31 de diciembre de 2020

TRIMESTRE: CUARTO

Concepto	Egresos Aprobado Anual (1)	Ampliaciones/ (Reducciones) (2)	Egresos Modificado Anual (3=1+2)	Egresos Devengado Acumulado (4)	Egresos Pagado Acumulado (5)	Subejercicio (6 = 3 - 4)
Entidades Paraestatales y Fideicomisos No Empresariales y No Financieros	34,535,031	-6,838,933	27,696,098	27,696,098	22,162,843	0
Instituciones Públicas de la Seguridad Social			0			0
Entidades Paraestatales Empresariales No Financieras con Participación Estatal Mayoritaria			0			0
Fideicomisos Empresariales No Financieros con Participación Estatal Mayoritaria			0			0
Entidades Paraestatales Empresariales Financieras Monetarias con Participación Estatal Mayoritaria			0			0
Entidades Paraestatales Empresariales Financieras No Monetarias con Participación Estatal Mayoritaria			0			0
Fideicomisos Financieros Públicos con Participación Estatal Mayoritaria			0			0
<b>Total del Gasto</b>	<b>34,535,031</b>	<b>-6,838,933</b>	<b>27,696,098</b>	<b>27,696,098</b>	<b>22,162,843</b>	<b>0</b>



C.P. Miguel Ángel Mucio Montiel  
 Área de Administración y Finanzas  
 Elaboró



Lic. José Jesús Rochin Morales  
 Procurador Ambiental del Estado de Sonora  
 Autorizó

PROCURADURIA AMBIENTAL DEL ESTADO DE SONORA

ETCA-II-11

Estado Analítico del Ejercicio Presupuesto de Egresos


Clasificación Funcional (Finalidad y Función)

Del 01 de enero al 31 de diciembre de 2020

TRIMESTRE: CUARTO

Concepto	Egresos Aprobado Anual (1)	Ampliaciones/ (Reducciones) (2)	Egresos Modificado Anual (3=1+2)	Egresos Devengado Acumulado (4)	Egresos Pagado Acumulado (5)	Subejercicio (6 = 3 - 4)
<b>Gobierno</b>	0	0	0	0	0	0
Legislación			0			0
Justicia			0			0
Coordinación de la Política de Gobierno			0			0
Relaciones Exteriores			0			0
Asuntos Financieros y Hacendarios			0			0
Seguridad Nacional			0			0
Asuntos de Orden Público y Seguridad Interior			0			0
Otros Servicios Generales			0			0
<b>Desarrollo Social</b>	34,535,031	-6,838,933	27,696,098	27,696,098	22,162,843	0
Protección Ambiental	34,535,031	-6,838,933	27,696,098	27,696,098	22,162,843	0
Viviendas y Servicios a la Comunidad			0			0
Salud			0			0
Recreación, Cultura y Otras Manifestaciones Sociales			0			0
Educación			0			0
Protección Social			0			0
Otros Asuntos Sociales			0			0
<b>Desarrollo Económico</b>	0	0	0	0	0	0
Asuntos Económicos, Comerciales y Laborales en General			0			0
Agropecuaria, Silvicultura, Pesca y Caza			0			0
Combustibles y Energía			0			0
Minería, Manufacturas y Construcción			0			0
Transporte			0			0
Comunicaciones			0			0
Turismo			0			0
Ciencia, Tecnología e Innovación			0			0
Otras Industrias y Otros Asuntos Económicos			0			0
<b>Otras No Clasificadas en funciones anteriores</b>	0	0	0	0	0	0
Transacciones de la Deuda Pública / Costo financiero de la Deuda	0	0	0	0	0	0
Transferencias, Participaciones y Aportaciones entre Diferentes Niveles y Órdenes de gobierno			0			0
Saneamiento del Sistema Financiero			0			0
Adeudos de ejercicios Fiscales Anteriores			0			0
<b>Total del Gasto</b>	34,535,031	-6,838,933	27,696,098	27,696,098	22,162,843	0

  
**C.P. Miguel Ángel Muciño Montiel**  
 Área de Administración y Finanzas  
 Elaboró

  
**Lic. José Jesús Rochín Morales**  
 Procurador Ambiental del Estado de Sonora  
 Autorizó