




	Periodo	%	Acumulado	%
<b>Ingresos</b>				
<i>INGRESOS</i>				
INGRESOS POR SUBSIDIOS GOB. FEDERAL GOBIERNO FEDERAL	1,886,176.00	42.58	5,729,067.00	54.57
Total INGRESOS POR SUBSIDIOS GOB. FEDERAL	1,886,176.00	42.58	5,729,067.00	54.57
INGRESOS POR SUBSIDIO GOBIERNO ESTATAL GOBIERNO ESTATAL	2,483,333.34	56.05	3,725,000.01	35.48
Total INGRESOS POR SUBSIDIO GOBIERNO ESTAL..	2,483,333.34	56.05	3,725,000.01	35.48
INGRESOS PROPIOS INGRESOS PROPIOS	60,669.00	1.37	1,044,983.15	9.95
Total INGRESOS PROPIOS	60,669.00	1.37	1,044,983.15	9.95
OTROS INGRESOS	0.00	0.00	75.00	0.00
Total INGRESOS	4,430,178.34	100.00	10,499,125.16	100.00
<b>Total Ingresos</b>	4,430,178.34	100.00	10,499,125.16	100.00
<b>Egresos</b>				
<i>EGRESOS</i>				
EGRESOS SUBSIDIO GOBIERNO FEDERAL SERVICIOS PERSONALES	1,124,954.72	25.39	5,857,539.11	55.79
MATERIALES Y SUMINISTROS	64,007.46	1.44	377,715.59	3.60
SERVICIOS GENERALES	55,932.40	1.26	348,087.23	3.32
Total EGRESOS SUBSIDIO GOBIERNO FEDERAL	1,244,894.58	28.10	6,583,341.93	62.70
EGRESOS SUBSIDIO GOBIERNO DEL ESTADO SERVICIOS PERSONALES	1,826,332.65	41.22	1,826,332.65	17.40
MATERIALES Y SUMINISTROS	67,737.84	1.53	127,046.12	1.21
SERVICIOS GENERALES	47,219.44	1.07	176,098.75	1.68
Total EGRESOS SUBSIDIO GOBIERNO DEL ...	1,941,289.93	43.82	2,129,477.52	20.28
GASTOS POS SUBSIDIO DE INGRESOS PROPIOS SERVICIOS PERSONALES	0.00	0.00	18,482.40	0.18
MATERIALES Y SUMINISTROS	89,359.20	2.02	96,859.20	0.92
SERVICIOS GENERALES	21,392.67	0.48	21,508.11	0.20
Total GASTOS POS SUBSIDIO DE INGRESOS PRO..	110,751.87	2.50	136,849.71	1.30
EGRESOS SUBSIDIO POR REMESA ISIE	0.00	0.00	0.00	0.00
Total EGRESOS SUBSIDIO POR REMESA ISIE	0.00	0.00	0.00	0.00
PROGRAMA INTEGRAL DE FORTALECIMIENTO DE LOS INST.	0.00	0.00	0.00	0.00
Total PROGRAMA INTEGRAL DE FORTALECIMIEN..	0.00	0.00	0.00	0.00
EGRESOS TORNEO BICENTENARIO	0.00	0.00	0.00	0.00
Total EGRESOS TORNEO BICENTENARIO	0.00	0.00	0.00	0.00
Total EGRESOS	3,296,936.38	74.42	8,849,669.16	84.29
<b>Total Egresos</b>	3,296,936.38	74.42	8,849,669.16	84.29
<b>Utilidad (o Pérdida)</b>	1,133,241.96	25.58	1,649,456.00	15.71



EL DIRECTOR  
ING. PABLO ANDRADE GERARDO  
AAGP-680725

JEFE DE DIVISION ADMINISTRACION Y FINANZAS  
LIC. REYES OCTAVIO ORTEZ MUSA  
OEMR-730106

JEFE DE DEPTO. DE FINANZAS  
C.P. HECTOR RENE ESCALANTE ASSMAR  
EAAH-100713