


UNIVERSIDAD TECNOLÓGICA DEL SUR DE SONORA

CONCEPTO	IMPORTE REAL			VARIACIONES	
	MES ANTERIOR ACUMULADO	MES ACTUAL		IMPORTE	%
		CANTIDAD	%		
ACTIVO:					
CIRCULANTE					
CAJA	15,500.00	15,500.00	0.02	0.00	0.00
BANCOS	565,489.84	498,185.21	0.77	-67,304.63	7.12
FONDO DE CONTINGENCIAS	0.00	0.00	0.00	0.00	0.00
INVERSIONES	1,967,205.99	1,050,329.62	1.61	-916,876.37	96.93
CUENTAS POR COBRAR	619,376.93	616,646.97	0.95	-2,729.96	0.29
DEUDORES DIVERSOS	265,789.55	260,130.10	0.40	-5,659.45	0.60
ACTIVOS EN PROCURACIÓN	488,000.00	488,000.00	0.75	0.00	0.00
FIJO					
TERRENOS	7,000,000.00	7,000,000.00	10.76	0.00	0.00
EDIFICIOS	24,005,804.36	24,005,804.36	36.91	0.00	0.00
MOBILIARIO Y EQUIPO	30,343,934.69	30,359,095.44	46.68	15,160.75	-1.60
EQUIPO DE TRANSPORTE	270,600.00	270,600.00	0.42	0.00	0.00
BIBLIOTECA	240,004.40	240,004.40	0.37	0.00	0.00
DIFERIDO:					
ANTICIPO A PROVEEDORES	170,757.81	202,269.61	0.31	31,511.80	-3.33
GASTOS POR AMORTIZAR	0.00	0.00	0.00	0.00	0.00
DEPOSITOS EN GARANTIA	36,577.92	36,577.92	0.06	0.00	0.00
TOTAL ACTIVO:	65,989,041.49	65,043,143.63	100.00	-945,897.86	100.00
PASIVO					
PROVEEDORES	218,896.98	76,950.03	0.12	-141,946.95	15.01
ACREEDORES DIVERSOS	3,417,931.53	2,893,661.26	4.45	-524,270.27	55.43
IMPUESTOS POR PAGAR	1,456,733.06	1,804,621.29	2.77	347,888.23	-36.78
CAPITAL					
PATRIMONIO ADQUIRIDO	3,394,187.31	3,409,348.06	5.24	15,160.75	-1.60
PATRIMONIO DONADO	60,247,771.60	60,247,771.60	92.63	0.00	0.00
RESULTADOS DE EJERCICIOS ANTERIORES	-822,909.11	-822,909.11	-1.27	0.00	0.00
RESULTADO DEL EJERCICIO	-1,923,569.88	-2,566,299.50	-3.95	-642,729.62	67.95
SUMA DE PASIVO Y PATRIMONIO	65,989,041.49	65,043,143.63	100.00	-945,897.86	100.00

LIC. ALBERTO FLORES URBINA
RECTOR


C.P. JAIME JAIME GONZALEZ
DIRECTOR DE ADMON. Y FINANZAS



UNIVERSIDAD TECNOLÓGICA
DEL SUR DE SONORA

BALANCE GENERAL


AL 31 DE AGOSTO DE 2006


FECHA ELABORACION		
31	AGOSTO	2006

HOJA NUMERO	
2/2	

UNIVERSIDAD TECNOLÓGICA DEL SUR DE SONORA

CONCEPTO	IMPORTE REAL			VARIACIONES	
	MES ANTERIOR ACUMULADO	MES ACTUAL		IMPORTE	%
		CANTIDAD	%		
CUENTAS DE ORDEN:					
PPTO. POR EJERCER FEDERAL	-1,438,522.41	-2,082,300.23		-643,777.82	
PPTO. EJERCIDO FERERAL	7,526,754.14	8,618,056.96		1,091,302.82	
PPTO. AUTORIZADO FEDERAL	6,088,231.73	6,535,756.73		447,525.00	
PPTO. POR EJERCER ESTATAL	-1,642,554.14	-1,893,256.96		-250,702.82	
PPTO. EJERCIDO ESTATAL	7,526,754.14	8,618,056.96		1,091,302.82	
PPTO. AUTORIZADO ESTATAL	5,884,200.00	6,724,800.00		840,600.00	
INGRESOS PROPIOS EJERCIDOS	0.00	0.00		0.00	
INGRESOS PROPIOS APLICADOS	0.00	0.00		0.00	
CONTRATOS DE SERVICIOS PROFESIONALES POR PAGAR	0.00	0.00		0.00	
CONTRATOS POR SERVICIOS PROFESIONALES PAGADOS	0.00	0.00		0.00	
UTSS FONDO DE AHORRO	0.00	0.00		0.00	
FONDO DE AHORRO UTSS	0.00	0.00		0.00	



 LIC. ALBERTO FLORES URBINA
 RECTOR


 C.P. JAIME JAIME GONZALEZ
 DIRECTOR DE ADMON. Y FINANZAS

UNIVERSIDAD TECNOLÓGICA DEL SUR DE SONORA

CONCEPTO	ACUMULADO AL MES			VARIACIONES	
	ACTUAL	ANTERIOR		IMPORTE	%
	IMPORTE	IMPORTE	%		
INGRESOS:					
INGRESOS POR TRANSFERENCIA FEDERAL	6,535,756.73	6,088,231.73		447,525.00	-69.63
INGRESOS POR TRANSFERENCIA ESTATAL	6,724,800.00	5,884,200.00		840,600.00	-130.79
INGRESOS PROPIOS	2,143,651.52	1,839,833.52		303,818.00	-47.27
OTROS INGRESOS	224,256.49	221,369.34		2,887.15	-0.45
Suma Ingresos:	15,628,464.74	14,033,634.59		1,594,830.15	-248.13
EGRESOS					
SERVICIOS PERSONALES	12,320,143.65	10,591,048.15		1,729,095.50	-269.02
MATERIALES Y SUMINISTROS	1,485,720.52	1,390,191.48		95,529.04	-14.86
SERVICIOS GENERALES	3,990,960.30	3,632,979.32		357,980.98	-55.70
BIENES MUEBLES E INMUEBLES	397,939.77	342,985.52		54,954.25	-8.55
Suma Egresos:	18,194,764.24	15,957,204.47		2,237,559.77	-348.13
UTILIDAD O PÉRDIDA BRUTA	-2,566,299.50	-1,923,569.88		-642,729.62	100.00
UTILIDAD O PÉRDIDA DEL EJERCICIO	-2,566,299.50	-1,923,569.88		-642,729.62	100.00

LIC. ALBERTO FLORES URBINA
RECTOR


C.P. JAIME JAIME GONZALEZ
DIRECTOR DE ADMON. Y FINANZAS



UNIVERSIDAD TECNOLÓGICA
DEL SUR DE SONORA

ORIGEN Y APLICACION DE RECURSOS

31 DE AGOSTO

DE 2006

CONCEPTO	ACUMULADO AL MES		VARIACIONES	
	ANTERIOR		ACTUAL	
	IMPORTE	%	IMPORTE	
OPERACIÓN:				
REMANENTE DEL EJERCICIO ACTUAL	627,294.63		-642,729.62	-1,270,024.25
PARTIDAS QUE NO AFECTARON EFECTIVO:				
PATRIMONIO ADQUIRIDO	0.00		0.00	0.00
MOBILIARIO Y EQUIPO	62,306.77		15,160.75	-47,146.02
BIBLIOTECA	10,782.75		0.00	-10,782.75
PATRIMONIO DONADO	0.00		0.00	0.00
EQUIPO DE TRANSPORTE	0.00		0.00	0.00
GASTOS POR AMORTIZAR	-0.02		0.00	0.02
SUMA REMANENTE Y OTRAS PARTIDAS	700,384.13		-627,568.87	-1,327,953.00
CAMBIOS EN ACTIVOS Y PASIVOS DE OPERACIÓN				
CUENTAS POR COBRAR	92,906.99		2,729.96	-90,177.03
DEUDORES DIVERSOS	29,103.04		0.00	-29,103.04
ANTICIPO A PROVEEDORES	-11,539.20		-31,511.80	-19,972.60
PROVEEDORES	52,443.63		-141,946.95	-194,390.58
IMPUESTOS POR PAGAR	348,585.69		347,888.23	-697.46
ACREEDORES DIVERSOS	-8,593.28		-524,270.27	-515,676.99
RECURSOS UTILIZADOS POR LA OPERACIÓN	502,906.87		-347,110.83	-850,017.70
RECURSOS UTILIZADOS POR LA OPERACIÓN	1,203,291.00		-974,679.70	2,177,970.70
INVERSION				
TERRENOS	0.00		0.00	0.00
EDIFICIOS	0.00		0.00	0.00
EQUIPO DE CÓMPUTO	0.00		15,160.75	15,160.75
EQUIPO DE TRANSPORTE	0.00		0.00	0.00
MOBILIARIO Y EQUIPO	62,306.77		0.00	62,306.77
EQUIPO DE LABORATORIO	0.00		0.00	0.00
BIBLIOTECA	0.00		0.00	0.00
NOTA (1)				
INVERSIONES	62,306.77		15,160.75	77,467.52
EFFECTIVO E INVERSIONES TEMPORALES				
INCREMENTO (DISMINUCIÓN) EN EL PERÍODO	1,140,984.23		-989,840.45	-2,130,824.68
SALDO AL INICIO DEL PERÍODO	1,022,050.99		1,418,490.33	396,439.34
SALDO AL FINAL DEL PERÍODO <i>NOTA (2)</i>	2,163,035.22		428,649.88	-1,734,385.34

LIC. ALBERTO FLORES URBINA
RECTOR

C.P. JAIME JAIME GONZALEZ
DIRECTOR DE ADMON. Y FINANZAS