



CONSEJO ESTATAL DE CIENCIA Y TECNOLOGÍA

Estado de Actividades
Del 01 de Enero al 30 de Septiembre de 2017

	2017	2016
INGRESOS Y OTROS BENEFICIOS		
<u>Ingresos de Gestión</u>	\$6,449,630	\$0
Ingresos por Venta de Bienes y Servicios	\$6,449,630	\$0
<u>Participaciones, Aportaciones, Transferencias, Asignaciones, Subsidios y Otras Ayudas</u>		
Participaciones y Aportaciones	2,616,164	\$13,864,121
Transferencias, Asignaciones, Subsidios y Otras ayudas	0	\$10,425,197
Transferencias, Asignaciones, Subsidios y Otras ayudas	2,616,164	\$3,438,924
<u>Otros Ingresos y Beneficios</u>	\$19	\$16,535
Otros Ingresos Financieros	19	\$878
Otros Ingresos y Beneficios Varios	0	\$15,657
TOTAL INGRESOS	9,065,813	\$13,880,656
GASTOS Y OTRAS PERDIDAS		
<u>Gastos de Funcionamiento</u>	4,937,674	\$8,643,223
Servicios Personales	2,354,786	\$3,400,727
Materiales y Suministros	287,798	\$275,191
Servicios Generales	2,295,090	\$4,967,305
<u>Transferencias, Asignaciones, Subsidios y Otras Ayudas</u>	1,381,451	\$1,766,105
Ayudas Sociales	1,381,451	\$1,766,105
<u>Otros Gastos y Pérdidas Extraordinarias</u>	346,476	\$288,431
Estimaciones, Depreciaciones, Deterioros, Obsolescencia y Amortizaciones	346,476	\$288,431
TOTAL GASTOS	6,665,600	\$10,697,759
TOTAL AHORRO/DESAHORRO	\$2,400,213	\$3,182,898


MBA. Myrna Lizeth Casarez Zazueta
Directora de Planeación Estratégica
y Administración



Ing. Francisco Antonio Rodríguez Valdez
Director General



CONSEJO ESTATAL DE CIENCIA Y TECNOLOGÍA
COMONFORT Y PASEO RIO SONORA
CENTRO DE GOBIERNO
HERMOSILLO, SONORA, MEXICO.
R.F.C. CEC0706074L5

CONSEJO ESTATAL DE CIENCIA Y TECNOLOGÍA

Estado de Variaciones en la Hacienda Pública/Patrimonio
Del 01 de Enero al 30 de Septiembre de 2017

Concepto	Hacienda Pública / Patrimonio Contribuido	Hacienda Pública / Patrimonio Generado de Ejercicio Anteriores	Hacienda Pública / Patrimonio Generado del Ejercicio	Ajustes por Cambios de Valor	Total
Rectificaciones de Resultados de Ejercicios Anteriores		0	-451,952		-451,952
Patrimonio Neto Inicial Ajustado del Ejercicio	40,913	0	0	0	40,913
Aportaciones	40,913				40,913
Donaciones de Capital					0
Actualización de la Hacienda Pública/Patrimonio					
Variaciones de la Hacienda Pública / Patrimonio Neto del Ejercicio	0	2,162,767	3,182,898	0	5,345,664
Resultados del Ejercicio (Ahorro/Desahorro)			3,182,898		3,182,898
Resultados de Ejercicios Anteriores		2,162,767			2,162,767
Revalúos					
Reservas					
Hacienda Pública / Patrimonio Neto Final del Ejercicio 2016	40,913	2,162,767	3,182,898	0	5,386,578
Cambios en la Hacienda Pública / Patrimonio Neto del Ejercicio 2016	0	0	0	0	(0)
Aportaciones					(0)
Donaciones de Capital					0
Actualización de la Hacienda Pública/Patrimonio					
Variaciones de la Hacienda Pública / Patrimonio Neto del Ejercicio	0	3,182,898	2,400,213	0	5,583,110
Resultados del Ejercicio (Ahorro/Desahorro)			2,400,213		2,400,213
Resultados de Ejercicios Anteriores		3,182,898			3,182,898
Revalúos				0	0
Reservas					
Saldo Neto en la Hacienda Pública / Patrimonio 2017	40,913	5,345,664	1,948,261	0	7,334,838


MBA. Myrna Lizeth Casarez Zazueta
Directora de Planeación Estratégica
y Administración


Ing. Francisco Antonio Rodriguez Valdez
Director General



CONSEJO ESTATAL DE CIENCIA Y TECNOLOGIA
COMONFORT Y PASEO RIO SONORA
CENTRO DE GOBIERNO
HERMOSILLO, SONORA, MEXICO.
R.F.C. CEC0706074L5

CONSEJO ESTATAL DE CIENCIA Y TECNOLOGÍA

Estado de Flujos de Efectivo
Del 01 de Enero al 30 de Septiembre de 2017

	2017	2016
Flujos de Efectivo de las Actividades de Operación		
Origen	9,065,813	13,880,656
Impuestos		
Cuotas y Aportaciones de Seguridad Social		
Contribuciones de mejoras		
Derechos		
Productos de Tipo Corriente		
Aprovechamientos de Tipo Corriente		
Ingresos por Venta de Bienes y Servicios	6,449,630	
Ingresos no Comprendidos en las Fracciones de la Ley de Ingresos Causados en Participaciones y Aportaciones		10,425,197
Transferencias, Asignaciones y Subsidios y Otras Ayudas	2,616,164	3,438,924
Otros Orígenes de Operación	19	16,535
Aplicación	6,319,125	10,409,328
Servicios Personales	2,354,786	3,400,727
Materiales y Suministros	287,798	275,191
Servicios Generales	2,295,090	4,967,305
Transferencias Internas y Asignaciones al Sector Público		
Transferencias al resto del Sector Público		
Ayudas Sociales	1,381,451	1,766,105
Pensiones y Jubilaciones		
Transferencias a Fideicomisos, Mandatos y Contratos Análogos		
Transferencias a la Seguridad Social		
Donativos		
Transferencias al Exterior		
Participaciones		
Aportaciones		
Convenios		
Otras Aplicaciones de Operación		
Flujos Netos de Efectivo por Actividades de Operación	2,746,688	3,471,329
Flujos de Efectivo de las Actividades de Inversión		
Origen		
Bienes Inmuebles, Infraestructura y Construcciones en Proceso		
Bienes Muebles		
Otros Orígenes de Inversión		
Aplicación	272,085	1,682,961
Bienes Inmuebles, Infraestructura y Construcciones en Proceso		
Bienes Muebles	272,085	1,682,961
Otras Aplicaciones de Inversión		
Flujos Netos de Efectivo por Actividades de Inversión	- 272,085 -	1,682,961
Flujo de Efectivo de las Actividades de Financiamiento		
Origen	504,272	85,713
Endeudamiento Neto		
Interno		
Externo		
Otros Orígenes de Financiamiento	504,272	85,713
Aplicación	682,935	57,738
Servicios de la Deuda		
Interno		
Externo		
Otras Aplicaciones de Financiamiento	682,935	57,738
Flujos netos de Efectivo por Actividades de Financiamiento	- 178,662	27,975
Incremento/Disminución Neta en el Efectivo y Equivalentes al Efectivo	2,295,941	1,816,343
Efectivo y Equivalentes al Efectivo al Inicio del Ejercicio	4,768,188	2,951,845
Efectivo y Equivalentes al Efectivo al Final del Ejercicio	7,064,129	4,768,188

MBA. Myrna Lizeth Casarez Zazueta
Directora de Planeación Estratégica
y Administración

CONSEJO ESTATAL DE CIENCIA Y TECNOLOGÍA
COMONFORT Y PASEO RIO SONORA
CENTRO DE GOBIERNO
HERMOSILLO, SONORA, MEXICO.
R.F.C. CEC07060741.5


Ing. Francisco Antonio Rodríguez Valdez
Director General


CONSEJO ESTATAL DE CIENCIA Y TECNOLOGÍA

Estado de Situación Financiera

Al 30 de Septiembre de 2017

	2017	2016		2017	2016
ACTIVO			PASIVO		
<u>Activo Circulante</u>	7,451,427	4,817,317	<u>Pasivo Circulante</u>	1,437,521	933,248
Efectivo y Equivalentes	7,064,129	4,768,188	Cuentas por Pagar a Corto Plazo	1,345,301	933,248
Efectivo	2,500	2,500	Servicios Personales por Pagar a CP	0	0
Bancos/Tesorería	7,061,629	4,765,688	Proveedores por Pagar a Corto Plazo	71,508	223,521
Derechos a Recibir Efectivo o Equivalentes	387,298	49,129	Retenciones y Contribuciones por Pagar a CP	947,246	617,508
Cuentas por Cobrar a Corto Plazo	361,216	35,523	Otras Cuentas por Pagar a Corto Plazo	326,547	92,220
Deudores Diversos por Cobrar a Corto Plazo	24,959	6,597	Provisiones a Corto Plazo	92,220	0
Otros Derechos a Recibir Efectivo o Equivalentes a CP	1,123	7,009	Provision para Demandas y Juicios	92,220	0
			TOTAL PASIVO	1,437,521	933,248
<u>Activo No Circulante</u>	1,320,932	1,502,509			
Bienes Muebles	2,455,335	2,290,436	HACIENDA PÚBLICA/PATRIMONIO		
Mobiliario y Equipo de Administración	347,102	439,579	<u>Hacienda Pública/Patrimonio Contribuido</u>	40,913	40,913
Mobiliario y Equipo Educacional y Recreativo	797,964	540,589	Aportaciones	40,913	40,913
Equipo de Transporte	1,310,269	1,310,269	<u>Hacienda Pública/Patrimonio Generado</u>	7,293,925	5,345,664
Activos Intangibles	28,342	28,342	Resultados del Ejercicio (Ahorro/Desahorro)	2,400,213	3,182,898
Software	28,342	28,342	Resultados del Ejercicio (Ahorro/Desahorro)	2,400,213	3,182,898
Depreciación, Deterioro y Amortización Acumulada de Bienes	-1,162,745	-816,269	Resultados de Ejercicios Anteriores	4,893,712	2,162,767
Depreciación Acumulada de Bienes Muebles e Inmuebles	-1,162,745	-816,269	Resultados de Ejercicios Anteriores	5,345,664	2,162,767
			Rectificaciones de Resultados de Ejercicios Anteriores	-451,952	0
TOTAL ACTIVO	8,772,359	6,319,826	TOTAL PATRIMONIO	7,334,838	5,386,578
			TOTAL PASIVO + PATRIMONIO	8,772,359	6,319,826


 MBA. Myrna Lizeth Casarez Zazueta
 Directora de Planeación Estratégica
 y Administración


 Ing. Francisco Antonio Rodríguez Valdez
 Director General



CONSEJO ESTATAL DE CIENCIA Y TECNOLOGÍA
 COMONFORT Y PASEO RIO SONORA
 CENTRO DE GOBIERNO
 HERMOSILLO, SONORA, MEXICO.
 R.F.C. CEC0706074L5