



Gobierno del Estado de Sonora

SEC
Secretaría de Educación y Cultura

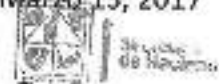
11 de marzo 2017

*2017: Centenario de la Constitución,
Pacto Social Supremo de los Mexicanos*

ACUSE



Oficio 135/2017
Marzo 13, 2017



15 MAR. 2017



C.P. Gustavo Luis Rodríguez Lozano
Subsecretario de Planeación del Desarrollo
Secretaría de Hacienda
Presente

En atención al oficio No. SH/0371/2017 del 27 de febrero de 2017 y con el fin de dar cumplimiento a lo señalado en la Constitución Política del Estado de Sonora, Ley General de Contabilidad Gubernamental, Ley de Contabilidad Gubernamental del Estado de Sonora y Ley de Presupuesto de Egresos y Gasto Público; remitimos a Usted la información correspondiente a la **Cuenta de la Hacienda Pública Estatal correspondiente al ejercicio fiscal del 2016 de la Secretaría de Educación y Cultura.**

Cabe mencionar que el citado informe fue enviado al correo electrónico evaluacion@haciendaegresos-sonora.gob.mx.

Esperando con esto dar cumplimiento a los requerimientos de información que a esta Dependencia corresponden, me es grato aprovechar la ocasión para hacerle llegar mi cordial y afectuoso saludo.

Atentamente,



GOBIERNO DEL ESTADO DE SONORA
SECRETARÍA DE
EDUCACIÓN Y CULTURA
SUBSECRETARÍA DE PLANEACIÓN
Y ADMINISTRACIÓN

[Signature]
C.P. Sergio Duarte Escobedo
Subsecretario de Planeación y Administración



- cc. Mtro. Ernesto de Lucas Hoalins, Secretario de Educación y Cultura
- C.P. Raúl Naverro Gellegas, Secretario de Hacienda
- C.P. José René Estrada Félix, Director General de Planeación y Evaluación
- Mtro. Gastón S. Madrid Castro, Director General de Planeación de la Secretaría de Educación y Cultura
- Archivo

SDE/GSMC/C...
[Signature]



Unidos logramos más

Bvld. Luis Donaldo Colosio Poniente Final S/N, Col. Las Quintas. C.P. 83240.
Teléfono: (662) 289 7600. Hermosillo, Sonora / www.sonora.gob.mx



Gobierno del
Estado de Sonora

Cuenta de la Hacienda Pública Estatal.

Poder Ejecutivo

Resultados Generales, Información
Contable, Presupuestaria y
Programática

2016

Secretaría de Educación y Cultura

Gobierno del Estado de Sonora
SECRETARÍA DE HACIENDA
Resumen de Avance Presupuestal por Procesos y Proyectos
2016

Dependencia / Unidad Responsable / Proceso ó Proyecto	Cuenta Pública					
	Original	Amp./Red.	Modificado	Acumulado Devengado	Acumulado Pagado	Avance %
08 SECRETARIA DE EDUCACION Y CULTURA	15,296,252,306.38	2,484,246,820.90	17,780,499,127.28	17,767,730,419.11	17,456,030,348.90	116.16%
SECRETARIA	27,552,596.28	20,582,424.02	48,135,020.30	47,786,690.31	43,783,004.38	158.91%
Dirección y Coordinación de las políticas Educativas Clave: 0BF						
Apoyo a Instituciones clave: 0NA						
Apoyos de fomento a la cultura. Clave: 000						
Programa Gobernadores: Iniciativa Sonora Clave: 0RL						
Iniciativa "Empoderamiento en el siglo 21" Clave: 0RM						
UNIDAD DE ENLACE DE COMUNICACIÓN	2,181,910.19	(860,922.69)	1,320,987.50	1,320,987.50	1,316,074.69	60.32%
Enlace y Comunicación Social Clave: 007						
SUBSECRETARIA DE EDUCACION BASICA	171,224,810.12	130,155,360.92	301,380,171.04	301,380,171.04	268,354,757.38	156.73%
Dirección y Coordinación de las Políticas Educativas (Subsecretaría de Educación Básica) Clave: 0NM						
Control Escolar Clave: 0NN						
Transporte Escolar Clave: 0NO						
Programa de Educación para la atención a niños migrantes Clave: 0NP						
Programa de Apoyo Escolar. Clave: 0NQ						
Estrategia Anti Agresión en Educación Básica (Anti Bullying) Clave: 0PJ						
Apoyo a organismos de Educación Básica Clave: 0PX						
SUBSECRETARÍA DE EDUCACIÓN MEDIA SUPERIOR Y SUPERIOR	6,633,436.14	2,184,539.39	8,817,975.53	8,817,975.53	7,446,306.00	112.25%
Dirección y Coordinación de las Políticas Educativas (Subsecretaría Media Superior y Superior) Clave: 0NL						
SUBSECRETARIA DE PLANEACIÓN Y ADMINISTRACIÓN	39,984,066.11	82,462,860.83	122,446,926.94	115,136,900.43	100,573,772.48	251.53%
Actividades de Apoyo Administrativo Clave: 0DS						
COORDINACION GENERAL DE SALUD Y SEGURIDAD ESCOLAR	4,987,695.27	(2,471,596.49)	2,516,098.78	2,516,098.78	1,557,310.11	31.22%
Regulación en materia de salud y seguridad escolar. Clave: 0OW						
DIRECCION GENERAL DE VINCULACION Y PARTICIPACION SOCIAL	1,499,505.93	(1,197,380.04)	302,125.89	302,125.89	297,920.35	19.87%
Vinculación con los sectores de la sociedad. Clave: 0OT						
DIRECCION GENERAL DE EDUCACION ELEMENTAL	650,940,557.09	(157,136,198.00)	493,804,359.09	493,804,359.09	487,122,005.72	74.83%
Educación Preescolar Clave: 0HB						
Educación Especial Clave: 0NR						
Educación Inicial y Desarrollo Infantil. Clave: 0NS						
Uniformes Escolares para alumnos de Educación Preescolar y Especial. Clave: 0NT						

Gobierno del Estado de Sonora
SECRETARÍA DE HACIENDA
Resumen de Avance Presupuestal por Procesos y Proyectos
2016


Dependencia / Unidad Responsable / Proceso ó Proyecto	Cuenta Pública					
	Original	Amp./Red.	Modificado	Acumulado Devengado	Acumulado Pagado	Avance %
DIRECCIÓN GENERAL DE EDUCACIÓN PRIMARIA Educación Primaria Clave: 090 Uniformes Escolares para alumnos de Educación Primaria pública. Clave: OPF	1,403,513,582.27	(64,332,677.22)	1,339,180,905.05	1,339,180,905.05	1,327,052,225.44	94.55%
DIRECCION GENERAL DE EDUCACION SECUNDARIA Educación Física y para la Salud. Clave: ONU Educación Secundaria General Clave: ONW Educación Secundaria Técnica Clave: ONX Telesecundaria Clave: ONY Uniformes Escolares Clave: ONZ	1,726,978,867.41	505,416,651.28	2,232,395,518.69	2,231,257,684.91	2,208,861,751.39	127.90%
DIRECCIÓN GENERAL DE EDUCACIÓN MEDIA SUPERIOR Y SUPERIOR Coordinación de las instituciones de Educación Media Superior y Superior. Clave: OPB Servicios educativos que ofrecen los particulares. Clave: OPC Apoyo a preparatorias por cooperación. Clave: OPD	105,747,147.61	(62,580,086.81)	43,167,060.80	43,167,060.80	43,067,714.61	40.73%
DIRECCION GENERAL DE TECNOLOGIA EDUCATIVA Tecnología aplicada a la educación Clave: OQJ	2,033,406.23	9,332,215.23	11,365,621.46	11,365,621.46	11,352,884.75	558.32%
DIRECCION GENERAL DE INTERCAMBIOS Y ASUNTOS INTERNACIONALES Educación Intercultural Bilingüe Clave: OOL Programas de Intercambio Educativo Clave: OPE	70,875,780.78	(14,900,711.35)	55,975,069.43	55,975,069.43	55,956,698.45	78.95%
DIRECCION GENERAL DE RECURSOS HUMANOS Gestión los Recursos Humanos de la Secretaría de Educación y Cultura. Clave: OP4	17,511,700.74	57,035,376.52	74,547,077.26	74,547,077.26	74,504,460.60	425.46%
DIRECCION GENERAL DE ADMINISTRACION Y FINANZAS Coordinación de los Servicios Administrativos y Financieros. Clave: OOY	12,050,779.22	6,632,961.59	18,683,740.81	18,669,822.21	17,832,856.90	147.98%
COORDINACION GENERAL DE PROGRAMAS COMPENSATORIOS Coordinación de las acciones y programas de naturaleza compensatoria. Clave: OP6	1,717,837.26	(968,214.82)	749,622.44	749,622.44	746,202.07	43.44%
COORDINACION GENERAL DE CARRERA MAGISTERIAL Coordinación del programa de Carrera Magisterial. Clave: OQ2	1,687,315.49	171,326.86	1,858,642.35	1,858,642.35	1,846,384.00	109.43%
DIRECCION GENERAL DE PLANEACIÓN Actividades de Apoyo Administrativo (Planeación) Clave: ONJ	7,263,922.51	(2,381,362.66)	4,882,559.85	4,882,559.85	4,861,636.53	66.93%
DIRECCION GENERAL DE SERVICIOS REGIONALES	12,387,846.89	7,580,771.13	19,968,618.02	19,968,618.02	19,939,291.29	160.96%

Gobierno del Estado de Sonora
SECRETARÍA DE HACIENDA
Resumen de Avance Presupuestal por Procesos y Proyectos
2016

Dependencia / Unidad Responsable / Proceso ó Proyecto	Cuenta Pública					
	Original	Amp./Red.	Modificado	Acumulado Devengado	Acumulado Pagado	Avance %
Servicios Regionales Clave: 0P3						
UNIDAD DE CIENCIA Y TECNOLOGÍA	7,315,384.22	(3,329,990.14)	3,985,394.08	3,985,394.08	3,903,483.18	53.36%
Planeación y Difusión de la Ciencia y la Tecnología Clave: 0O9						
DIRECCION GENERAL DE INNOVACION Y DESARROLLO TECNOLOGICO	2,437,672.82	(1,420,708.62)	1,016,964.20	1,004,964.20	374,887.57	15.38%
Tecnología Aplicada a la Educación Clave: 0OA						
DIRECCIÓN GENERAL DE INFORMÁTICA	26,967,210.43	11,263,098.90	38,230,309.33	38,230,309.33	25,809,600.78	95.71%
Soporte técnico en escuelas Clave: 0P7						
Desarrollo y mantenimiento de los Sistemas Informáticos. Clave: 0P9						
UNIDAD DE ASUNTOS JURIDICOS	2,933,075.64	(1,564,510.65)	1,368,564.99	1,368,564.99	1,362,912.44	46.47%
Atención a asuntos jurídicos Clave: 0O8						
COORDINACIÓN GENERAL DE REGISTRO, CERTIFICACIÓN Y SERVICIOS A PROFESIONALES	9,876,082.94	(5,238,146.82)	4,637,936.12	4,637,936.12	1,861,043.18	18.84%
Registro de profesiones Clave: 0PA						
SERVICIOS EDUCATIVOS DEL ESTADO DE SONORA	7,895,031,174.99	989,661,746.52	8,884,692,921.51	8,884,469,731.90	8,834,999,507.83	111.91%
MUSEO SONORA EN LA REVOLUCION	3,927,461.51	(119,279.00)	3,808,182.51	3,808,182.51	3,653,529.29	93.03%
MUSEO DEL CENTRO CULTURAL MUSAS	9,788,553.46	8,254,935.90	18,043,489.36	18,026,089.36	15,656,972.49	159.95%
BIBLIOTECA PUBLICA JESUS CORRAL RUIZ	5,583,948.70	2,143,542.00	7,727,490.70	7,727,490.70	7,567,076.80	135.51%
COLEGIO DE BACHILLERES DEL ESTADO DE SONORA	423,543,037.37	71,006,140.00	494,549,177.37	494,548,200.37	474,466,471.98	112.02%
COLEGIO DE ESTUDIOS CIENTIFICOS Y TECNOLOGICOS DEL ESTADO DE SONORA	329,233,464.68	48,655,878.00	377,889,342.68	377,889,342.68	362,130,697.53	109.99%
COLEGIO DE EDUCACION PROFESIONAL TECNICA DEL ESTADO DE SONORA CONALEP	318,723,593.85	22,857,514.09	341,581,107.94	341,581,107.94	341,581,107.94	107.17%
UNIVERSIDAD ESTATAL DE SONORA	289,684,648.00	17,325,751.05	307,010,399.05	307,010,399.05	294,285,497.24	101.59%
UNIVERSIDAD DE LA SIERRA	26,325,963.11	3,711,146.58	30,037,109.69	29,990,909.69	28,035,710.46	106.49%
UNIVERSIDAD TECNOLOGICA DE HERMOSILLO	52,262,416.18	39,374,166.03	91,636,582.21	91,606,741.21	91,547,059.21	175.17%
UNIVERSIDAD TECNOLOGICA DE NOGALES	27,460,213.80	15,680,296.00	43,140,509.80	43,096,649.80	42,921,207.29	156.30%
UNIVERSIDAD TECNOLOGICA DEL SUR DE SONORA	29,239,915.71	5,574,113.29	34,814,029.00	34,814,029.00	34,737,149.00	118.80%
UNIVERSIDAD TECNOLOGICA DE ETCHOJOA	4,888,164.50	1,250,932.70	6,139,097.20	6,112,181.20	5,955,197.20	121.83%
UNIVERSIDAD TECNOLOGICA DE PUERTO PEÑASCO	4,819,567.07	5,950,275.17	10,769,842.24	10,769,842.24	10,447,485.73	216.77%
UNIVERSIDAD TECNOLOGICA DE SAN LUIS RIO COLORADO	7,639,327.20	9,956,130.38	17,595,457.58	17,595,457.51	17,005,242.00	222.60%
INSTITUTO TECNOLOGICO DE SONORA	424,698,423.10	76,349,004.45	501,047,427.55	501,047,427.55	468,563,233.70	110.33%
INSTITUTO TECNOLOGICO SUPERIOR DE CANANEA	18,832,907.50	(774,704.00)	18,058,203.50	18,058,203.50	18,058,203.50	95.89%
INSTITUTO TECNOLOGICO SUPERIOR DE CAJEME	56,040,366.86	7,762,202.20	63,802,569.06	63,802,569.06	63,802,569.06	113.85%

Gobierno del Estado de Sonora
SECRETARÍA DE HACIENDA
Resumen de Avance Presupuestal por Procesos y Proyectos
2016

Dependencia / Unidad Responsable / Proceso ó Proyecto	Cuenta Pública					
	Original	Amp./Red.	Modificado	Acumulado Devengado	Acumulado Pagado	Avance %
INSTITUTO TECNOLOGICO SUPERIOR DE PUERTO PEÑASCO	16,194,646.26	1,309,511.00	17,504,157.26	17,504,157.26	17,457,157.26	107.80%
INSTITUTO DE FORMACION DOCENTE DEL ESTADO DE SONORA	179,763,588.70	(7,576,447.25)	172,187,141.45	172,187,141.45	167,079,127.17	92.94%
INSTITUTO DE CAPACITACION PARA EL TRABAJO DEL ESTADO DE SONORA	42,250,603.08	4,032,430.09	46,283,033.17	46,283,033.17	46,283,033.17	109.54%
INSTITUTO SONORENSE DE EDUCACION PARA LOS ADULTOS	93,730,064.07	5,200,522.01	98,930,586.08	98,206,162.74	97,279,575.33	103.79%
CENTRO REGIONAL DE FORMACION DOCENTE E INVESTIGACION EDUCATIVA	15,474,660.07	17,065,423.96	32,540,084.03	31,203,841.03	29,219,709.40	188.82%
UNIVERSIDAD TECNOLOGICA DE GUAYMAS	7,144,763.92	3,540,042.15	10,684,806.07	10,616,658.07	9,941,568.36	139.14%
INSTITUTO SONORENSE DE LA JUVENTUD	22,320,829.90	16,441,430.51	38,762,260.41	38,762,260.41	36,924,970.34	165.43%
COMISION DEL DEPORTE DEL ESTADO DE SONORA	88,892,410.17	212,662,495.57	301,554,905.74	300,548,148.68	270,902,652.94	304.75%
INSTITUTO DE INNOVACION Y EVALUACION EDUCATIVA DEL ESTADO DE SONORA	1,671,064.59	(255,176.93)	1,415,887.66	1,415,887.66	1,415,887.66	84.73%
INSTITUTO DE BECAS Y ESTIMULOS EDUCATIVOS DEL ESTADO DE SONORA	81,013,787.00	24,050,306.89	105,064,093.89	105,064,093.89	105,064,093.89	129.69%
INSTITUTO DE CREDITO EDUCATIVO DEL ESTADO DE SONORA	311,646,052.55	(38,762,391.55)	272,883,661.00	272,763,658.00	262,299,509.11	84.17%
EL COLEGIO DE SONORA	55,516,251.35	5,236,958.64	60,753,209.99	60,753,209.99	60,699,451.77	109.34%
RADIO SONORA	19,174,781.16	7,224,137.48	26,398,918.64	26,398,918.64	26,313,253.84	137.23%
INSTITUTO SONORENSE DE CULTURA	117,433,466.38	119,014,287.61	236,447,753.99	236,145,112.78	223,942,837.12	190.70%
TELEVISORA DE HERMOSILLO SA DE CV	-	276,008,419.00	276,008,419.00	276,008,419.00	276,008,419.00	N/A


 <p>ESTADO DE SONORA</p>	GOBIERNO DEL ESTADO DE SONORA FICHA TECNICA PARA SEGUIMIENTO Y EVALUACION DE INDICADORES DE PROYECTOS Y PROCESOS
--	---

NUMERO Y NOMBRE DEL PROGRAMA:		43 - EDUCACIÓN RESPONSABLE E INCLUYENTE	
NOMBRE DEL PROCESO:		DIRECCIÓN Y COORDINACIÓN DE LAS POLÍTICAS EDUCATIVAS	
CLAVE PROGRAMÁTICA:		211112063P02252560BF	
UNIDAD RESPONSABLE:	SECRETARÍA DE EDUCACIÓN Y CULTURA	UNIDAD EJECUTORA:	DESPACHO DEL SECRETARIO
OBJETIVO DEL PROCESO:		DIRIGIR EL FUNCIONAMIENTO DE LA DEPENDENCIA DE ACUERDO CON LAS POLÍTICAS ESTATALES DE COBERTURA, CALIDAD Y EFICIENCIA EN LA OPERACIÓN DE LAS RAMAS DEL SECTOR EDUCATIVO, CULTURAL Y DEPORTIVO A TRAVÉS DE LA COORDINACIÓN DEL SECTOR.	

DATOS DEL INDICADOR

NOMBRE INDICADOR:		ATENCIÓN DE ASUNTOS DEL SECTOR EDUCATIVO CON LA COMISIÓN DE EDUCACIÓN O MIEMBROS DEL H. CONGRESO.	
UNIDAD DE MEDIDA:	REUNIONES CON LA COMISIÓN DE EDUCACIÓN O MIEMBROS DEL H. CONGRESO.	TIPO:	DE GESTIÓN
RESULTADO ESPERADO:		REUNIONES CON LA COMISIÓN DE EDUCACIÓN O MIEMBROS DEL H. CONGRESO PARA LA ATENCIÓN DE ASUNTOS DEL SECTOR EDUCATIVO.	
FORMULA CALCULO:		$(\text{NÚMERO DE REUNIONES ATENDIDAS} / \text{REUNIONES PROGRAMADAS}) * 100$	
INTERPRETACION:		REUNIONES CON LA COMISIÓN DE EDUCACIÓN O MIEMBROS DEL H. CONGRESO PARA LA ATENCIÓN DE ASUNTOS DEL SECTOR EDUCATIVO.	
DIMENSION DEL INDICADOR:	ALINEACION R	SENTIDO:	ASCENDENTE
VALOR:	ACUMULABLE	FRECUENCIA MEDICION:	TRIMESTRAL

RESULTADO ANUAL DEL INDICADOR				
META ANUAL	MODIFICADO ANUAL	RESULTADO ANUAL	PORCENTAJE ALCANZADO	SEMÁFORO
8	8	8	100%	VERDE
EVALUACIÓN CUALITATIVA				
<p>Tratar asuntos del sector educativo con la comisión de educación o miembros del H. Congreso.- Programado: 8 Realizado: 8</p> <p>Se llevaron a cabo las reuniones en las que participaron las autoridades educativas y miembros del H. Congreso, en las cuales trataron temas que atañen al interés del Sector Educativo como lo son la implementación de Escuela para Padres; la realización de la Ceremonia del 99 Aniversario de la Promulgación de la Constitución Política de los Estados Unidos Mexicanos de 1917, en la cual hizo un llamado a las nuevas generaciones de practicar los valores democráticos, igualmente, se hizo un llamado a toda la sociedad a combatir la pereza, drogadicción y corrupción; también se brindó el apoyo y respaldo al magisterio para lograr la calidad educativa y el liderazgo académico, reconociendo el gran compromiso de los docentes de Sonora con el fortalecimiento de la calidad del sistema educativo y fortificando el compromiso para que Sonora esté en los primeros lugares académicos en el país.</p>				

	GOBIERNO DEL ESTADO DE SONORA FICHA TECNICA PARA SEGUIMIENTO Y EVALUACION DE INDICADORES DE PROYECTOS Y PROCESOS
--	---

NUMERO Y NOMBRE DEL PROGRAMA:		43 - EDUCACIÓN RESPONSABLE E INCLUYENTE	
NOMBRE DEL PROCESO:		APOYOS A INSTITUCIONES Y POBLACIÓN.	
CLAVE PROGRAMATICA:		211112063P02252560NA	
UNIDAD RESPONSABLE:	SECRETARÍA DE EDUCACIÓN Y CULTURA	UNIDAD EJECUTORA:	DESPACHO DEL SECRETARIO
OBJETIVO DEL PROCESO:		BRINDAR APOYO A DIVERSAS INSTITUCIONES Y POBLACIÓN.	

DATOS DEL INDICADOR


NOMBRE INDICADOR:		GESTIONAR APOYOS A INSTITUCIONES Y POBLACIÓN.	
UNIDAD DE MEDIDA:	GESTIÓN	TIPO:	DE GESTIÓN
RESULTADO ESPERADO:		APOYAR A DIVERSAS INSTITUCIONES Y POBLACIÓN MEDIANTE LA ENTREGA DE RECURSOS.	
FORMULA CALCULO:		$(\text{APOYOS_GESTIONADOS} / \text{APOYOS_PROGRAMADOS}) * 100$	
INTERPRETACION:		PORCENTAJE DE APOYOS GESTIONADOS.	
DIMENSION DEL INDICADOR:	EFICIENCIA	SENTIDO:	ASCENDENTE
VALOR:	ACUMULABLE	FRECUENCIA MEDICION:	TRIMESTRAL

RESULTADO ANUAL DEL INDICADOR

META ANUAL	MODIFICADO ANUAL	RESULTADO ANUAL	PORCENTAJE ALCANZADO	SEMÁFORO
12	12	12	100%	VERDE

EVALUACIÓN CUALITATIVA

Gestionar transferencia de recursos para el Instituto Sonorense de Administración Pública (ISAP).- Programado: 12 Realizado: 12.
Realizar el trámite para la gestión de recursos del Instituto Sonorense de Administración Pública (ISAP), para que esta Institución realice sus funciones académica y de investigación, en beneficio de los servidores públicos que están inscritos y cursando un posgrado; así como, desarrollar funciones de asesoría y capacitación a las diferentes Instancias de Gobierno, Estatal, Federal o Municipal. Se cumplió con la meta anual de las gestiones realizadas a este Organismo para que pueda cumplir su objetivo de brindar asesoría y capacitación a funcionarios de la Administración Pública de los tres ordenes de gobierno.

	GOBIERNO DEL ESTADO DE SONORA FICHA TECNICA PARA SEGUIMIENTO Y EVALUACION DE INDICADORES DE PROYECTOS Y PROCESOS
--	---

NUMERO Y NOMBRE DEL PROGRAMA:		43 - EDUCACIÓN RESPONSABLE E INCLUYENTE	
NOMBRE DEL PROCESO:		APOYOS DE FOMENTO A LA CULTURA.	
CLAVE PROGRAMATICA:		211112063P0225256000	
UNIDAD RESPONSABLE:	SECRETARÍA DE EDUCACIÓN Y CULTURA	UNIDAD EJECUTORA:	DESPACHO DEL SECRETARIO
OBJETIVO DEL PROCESO:		GESTIONAR APOYOS PARA FOMENTO A LA CULTURA.	

DATOS DEL INDICADOR

NOMBRE INDICADOR:		GESTIÓN DE APOYOS PARA FOMENTO A LA CULTURA.	
UNIDAD DE MEDIDA:	GESTIÓN	TIPO:	DE GESTIÓN
RESULTADO ESPERADO:		OTORGAR APOYOS PARA FOMENTO A LA CULTURA.	
FORMULA CALCULO:		$(APOYOS_GESTIONADOS / APOYOS_PROGRAMADOS) * 100$	
INTERPRETACION:		MIDE EL PORCENTAJE DE APOYOS GESTIONADOS CON RESPECTO A LOS PROGRAMADOS.	
DIMENSION DEL INDICADOR:	IMPACTO	SENTIDO:	ASCENDENTE
VALOR:	ACUMULABLE	FRECUENCIA MEDICION:	TRIMESTRAL


RESULTADO ANUAL DEL INDICADOR

META ANUAL	MODIFICADO ANUAL	RESULTADO ANUAL	PORCENTAJE ALCANZADO	SEMÁFORO
12	12	12	100%	VERDE

EVALUACIÓN CUALITATIVA

Gestionar transferencia de recursos Organismos de Fomento a al Cultura.- Programado: 12 Realizado: 12

Gestionar los recursos a Organismos de Fomento a la Cultura, en tiempo y forma para que puedan desarrollar sus actividades acorde a sus programas establecidos, y dar cumplimiento a los objetivos y metas propias de cada Institución. Se realizaron todos los trámites programados para los Organismos de Fomento a la Cultura.


	GOBIERNO DEL ESTADO DE SONORA FICHA TECNICA PARA SEGUIMIENTO Y EVALUACION DE INDICADORES DE PROYECTOS Y PROCESOS
--	---

NUMERO Y NOMBRE DEL PROGRAMA:		43 - EDUCACIÓN RESPONSABLE E INCLUYENTE	
NOMBRE DEL PROCESO:		INICIATIVA "EMPODERAMIENTO EN EL SIGLO 21"	
CLAVE PROGRAMATICA:		211112063P02252560RM	
UNIDAD RESPONSABLE:	SECRETARÍA DE EDUCACIÓN Y CULTURA	UNIDAD EJECUTORA:	DESPACHO DEL SECRETARIO
OBJETIVO DEL PROCESO:		FORTALECER E INSPIRAR A LAS MUJERES DE SONORA PARA FORTIFICAR SU ÉXITO PERSONAL Y PROFESIONAL, MEDIANTE LA ADQUISICIÓN DE HERRAMIENTAS GLOBALES QUE FOMENTEN LA MOVILIDAD PROFESIONAL.	

DATOS DEL INDICADOR

NOMBRE INDICADOR:		PORCENTAJE DE MUJERES APOYADAS	
UNIDAD DE MEDIDA:	MUJER PARTICIPANTE DEL PROGRAMA	TIPO:	PROGRAMÁTICO
RESULTADO ESPERADO:		BRINDAR APOYOS ECONÓMICOS PARA EL SEMINARIO DE LIDERAZGO AVANZADO A MUJERES SELECCIONADAS.	
FORMULA CALCULO:		$(\text{MUJERES APOYADAS} / \text{MUJERES PROGRAMADAS PARA APOYO}) * 100$	
INTERPRETACION:		PORCENTAJE DE MUJERES QUE RECIBEN APOYO ECONÓMICO	
DIMENSION DEL INDICADOR:	ALINEACION R	SENTIDO:	ASCENDENTE
VALOR:	NO ACUMULABLE	FRECUENCIA MEDICION:	ANUAL

RESULTADO ANUAL DEL INDICADOR				
META ANUAL	MODIFICADO ANUAL	RESULTADO ANUAL	PORCENTAJE ALCANZADO	SEMÁFORO
50	50	58	116%	VERDE
EVALUACIÓN CUALITATIVA				
<p>Mujeres apoyadas en Iniciativa "Empoderamiento en el siglo XXI".- Programado: 50 Realizado: 58</p> <p>Se llevó a cabo el programa "Sonorenses de 100" en Washington D.C., mismo que consiste en la capacitación de destacadas mujeres sonorenses sobre temas de liderazgo avanzado, igualmente participaron en el seminario "Empoderamiento del Siglo XXI", con el fin de potencializar sus habilidades y posteriormente transmitir los conocimientos adquiridos en nuestro Estado para beneficio de nuestra sociedad.</p>				


	GOBIERNO DEL ESTADO DE SONORA FICHA TECNICA PARA SEGUIMIENTO Y EVALUACION DE INDICADORES DE PROYECTOS Y PROCESOS
--	---

NUMERO Y NOMBRE DEL PROGRAMA:		43 - EDUCACIÓN RESPONSABLE E INCLUYENTE	
NOMBRE DEL PROCESO:		PROGRAMA GOBERNADORES: INICIATIVA SONORA	
CLAVE PROGRAMATICA:		211112063P02252560RL	
UNIDAD RESPONSABLE:	SECRETARÍA DE EDUCACIÓN Y CULTURA	UNIDAD EJECUTORA:	DESPACHO DEL SECRETARIO
OBJETIVO DEL PROCESO:		ESTABLECIMIENTO DE RELACIONES ACADÉMICAS Y CULTURALES QUE PERMITAN FOMENTAR EN UN CONTEXTO INTERNACIONAL LA EDUCACIÓN, CAPACITACIÓN Y PROFESIONALIZACIÓN DE JÓVENES ESTUDIANTES, PROFESIONISTAS Y LÍDERES EN EL ESTADO A FIN DE QUE ADQUIERAN LOS CONOCIMIENTOS Y HERRAMIENTAS QUE CONTRIBUYAN A IMPULSAR EL DESARROLLO ECONÓMICO Y SOCIAL DEL ESTADO DE SONORA.	

DATOS DEL INDICADOR

NOMBRE INDICADOR:		PORCENTAJE DE JÓVENES BENEFICIADOS	
UNIDAD DE MEDIDA:	JÓVENES PARTICIPANTES EN EL PROGRAMA	TIPO:	PROGRAMÁTICO
RESULTADO ESPERADO:		BRINDAR EL APOYO ECONÓMICO EN TIEMPO Y FORMA PARA LA CAPACITACIÓN DE LOS JÓVENES SELECCIONADOS	
FORMULA CALCULO:		$(\text{NÚMERO DE JÓVENES BENEFICIADOS} / \text{TOTAL DE JÓVENES PROGRAMADOS PARA APOYO}) * 100$	
INTERPRETACION:		CANTIDAD DE JÓVENES APOYADOS	
DIMENSION DEL INDICADOR:	ALINEACION R	SENTIDO:	ASCENDENTE
VALOR:	NO ACUMULABLE	FRECUENCIA MEDICION:	ANUAL

RESULTADO ANUAL DEL INDICADOR				
META ANUAL	MODIFICADO ANUAL	RESULTADO ANUAL	PORCENTAJE ALCANZADO	SEMÁFORO
60	60	50	83%	VERDE
EVALUACIÓN CUALITATIVA				
<p>Jóvenes beneficiados en el Programa Gobernadores: Iniciativa Sonora.- Programado: 60 Realizado: 50</p> <p>Durante el periodo se apoyó a jóvenes para participar en el Programa de The Washington Center para la realización de prácticas profesionales con organismos internacionales en la Washington D. C. Asimismo, recibieron capacitación en temas de Buen Gobierno, Acción Social y Liderazgo.</p>				


	GOBIERNO DEL ESTADO DE SONORA FICHA TECNICA PARA SEGUIMIENTO Y EVALUACION DE INDICADORES DE PROYECTOS Y PROCESOS
--	---

NUMERO Y NOMBRE DEL PROGRAMA:		43 - EDUCACIÓN RESPONSABLE E INCLUYENTE	
NOMBRE DEL PROCESO:		ATENCIÓN A ASUNTOS JURÍDICOS	
CLAVE PROGRAMÁTICA:		211112064D0225256008	
UNIDAD RESPONSABLE:	SECRETARÍA DE EDUCACIÓN Y CULTURA	UNIDAD EJECUTORA:	UNIDAD DE ASUNTOS JURÍDICOS
OBJETIVO DEL PROCESO:		GARANTIZAR QUE LOS ACTOS JURÍDICO-ADMINISTRATIVOS QUE CELEBRE LA SECRETARÍA CONCERNIENTES A LA PRESTACIÓN DE LOS SERVICIOS EDUCATIVOS SE ENCUENTREN APEGADOS A LA NORMATIVIDAD EXISTENTE.	

DATOS DEL INDICADOR

NOMBRE INDICADOR:		PORCENTAJE DE PROYECTOS RELACIONADOS CON LA NORMATIVIDAD EDUCATIVA.	
UNIDAD DE MEDIDA:	PORCENTAJE DE PROYECTOS REALIZADOS	TIPO:	DE GESTIÓN
RESULTADO ESPERADO:		QUE TODOS LOS ACTOS EN QUE PARTICIPA EL SECRETARIO DE EDUCACIÓN Y CULTURA, Y LAS UNIDADES ADMINISTRATIVAS DE LA SEC/ORGANISMO SE REALICEN CONFORME A LA NORMATIVIDAD APLICABLE.	
FORMULA CALCULO:		(PROYECTOS REALIZADOS / PROYECTOS PROGRAMADOS)	
INTERPRETACION:		MIDE EL PORCENTAJE DE PROYECTOS RELACIONADOS CON LA NORMATIVIDAD EDUCATIVA, EN RELACIÓN A LO PROGRAMADO.	
DIMENSION DEL INDICADOR:	EFICIENCIA	SENTIDO:	ASCENDENTE
VALOR:	ACUMULABLE	FRECUENCIA MEDICION:	TRIMESTRAL

RESULTADO ANUAL DEL INDICADOR				
META ANUAL	MODIFICADO ANUAL	RESULTADO ANUAL	PORCENTAJE ALCANZADO	SEMÁFORO
5	5	10	200%	VERDE
EVALUACIÓN CUALITATIVA				
<p>Elaborar proyectos relacionados con la normatividad educativa.- Programado: 5. Realizado: 10.</p> <p>La Meta de la Unidad de Medida denominada Proyecto Normativo, correspondiente al 2016 tuvo una variación positiva de 5 en su alcance de conformidad a lo programado durante ese ejercicio, debido a que durante este período se trabajó en apoyo a unidades administrativas de esta Dependencia, así como con instituciones del Sector Educativo en varios proyectos normativos para la actualización de sus marcos normativos y mejora de la implementación de sus programas, por lo que se realizaron las reuniones necesarias, para el análisis y revisión de los proyectos normativos que a continuación se mencionan como son, el Decreto que reforma el Acuerdo que Aprueba el Programa de Responsabilidad Social en la Educación "Rescatando tu Escuela"; el Decreto que Reforma, Deroga y Adiciona Diversas Disposiciones del Reglamento Interior de la Secretaría de Educación y Cultura; la Iniciativa con Proyecto de Decreto que Reforma y Adiciona Diversas Disposiciones de la Ley de Cultura Física y Deporte del Estado de Sonora; el Proyecto de modificación a la Ley que Crea el Colegio de Bachilleres del Estado de Sonora; la Ley de Educación para el Estado de Sonora; el Reglamento para el Otorgamiento de Créditos del Instituto de Crédito Educativo del Estado; el proyecto sobre la reactivación y operación de la parcela escolar en coordinación con el área competente en la materia; proyectos relativos al marco local de convivencia escolar; en el Acuerdo delegatorio a la Dirección General de Recursos Humanos en materia de suscripción de nombramientos, comisiones y licencias trabajadores del sector educativo del Estado de Sonora, y el proyecto normativo mediante el cual se fusiona la operatividad del Instituto de Formación Docente del Estado de Sonora, el Centro Regional de Formación Docente e Investigación Educativa del Estado de Sonora, y el Instituto de Innovación y Evaluación Educativa del Estado de Sonora.</p>				


	GOBIERNO DEL ESTADO DE SONORA FICHA TECNICA PARA SEGUIMIENTO Y EVALUACION DE INDICADORES DE PROYECTOS Y PROCESOS
--	---

NUMERO Y NOMBRE DEL PROGRAMA:		43 - EDUCACIÓN RESPONSABLE E INCLUYENTE	
NOMBRE DEL PROCESO:		ENLACE Y COMUNICACIÓN SOCIAL	
CLAVE PROGRAMATICA:		211112063Q0225256007	
UNIDAD RESPONSABLE:	SECRETARÍA DE EDUCACIÓN Y CULTURA	UNIDAD EJECUTORA:	UNIDAD DE ENLACE DE COMUNICACIÓN SOCIAL
OBJETIVO DEL PROCESO:		LOGRAR A TRAVÉS DE LOS DISTINTOS MEDIOS DE COMUNICACIÓN QUE LA SOCIEDAD CIVIL, LOS DOCENTES Y LOS BENEFICIARIOS DEL SERVICIO EDUCATIVO, CONOZCAN LOS PROGRAMAS Y PROYECTOS POSITIVOS QUE DESARROLLA LA SECRETARÍA.	

DATOS DEL INDICADOR

NOMBRE INDICADOR:		CAMPAÑAS INFORMATIVAS	
UNIDAD DE MEDIDA:	CAMPAÑA INFORMATIVA	TIPO:	ESTRATÉGICO
RESULTADO ESPERADO:		REALIZAR EL SERVICIO DE COBERTURA INFORMATIVA DE EVENTOS DE LA AGENDA PROACTIVA DE LA SECRETARÍA DE EDUCACIÓN Y CULTURA.	
FORMULA CALCULO:		$(\text{CAMPAÑAS REAL} / \text{CAPAÑAS PROG}) * 100$	
INTERPRETACION:		MIDE EL PORCENTAJE DE CAMPAÑAS INFORMATIVAS QUE SE REALIZAN EN LA SECRETARÍA DE EDUCACIÓN Y CULTURA.	
DIMENSION DEL INDICADOR:	EFICIENCIA	SENTIDO:	ASCENDENTE
VALOR:	ACUMULABLE	FRECUENCIA MEDICION:	TRIMESTRAL

RESULTADO ANUAL DEL INDICADOR				
META ANUAL	MODIFICADO ANUAL	RESULTADO ANUAL	PORCENTAJE ALCANZADO	SEMÁFORO
8	8	12	150%	VERDE
EVALUACIÓN CUALITATIVA				
<p>Campañas informativas: Programado: 8 Realizado: 12</p> <p>Se coordinaron un total de 12 campañas informativas, Inscripciones anticipadas 2016-2017, Concurso de asignación para ingresar a la preparatoria en el Estado de Sonora 2016-2017, Maestros de Excelencia parte 1, En vacaciones la escuela también es nuestra, Beneficios de la Reforma Educativa, Sonorenses de 100, Uniformes escolares, Regreso a clases de 100 para ciclo 2016-2017, Jóvenes sonorenses de 100, EducaCréditos, Evaluación del desempeño docente y En vacaciones la escuela también es nuestra, con lo que se superó el objetivo de la SEC referente a informar a padres de familia, maestros, alumnos y comunidad en general sobre actividades importantes y positivas sobre la Secretaría. Por instrucciones del Mtro. Ernesto de Lucas Hopkins, Secretario de Educación y Cultura, se incluyeron 4 nuevas campañas adicionales a las ya programadas para el año 2016.</p>				


 <p>ESTADO DE SONORA</p>	GOBIERNO DEL ESTADO DE SONORA FICHA TECNICA PARA SEGUIMIENTO Y EVALUACION DE INDICADORES DE PROYECTOS Y PROCESOS
--	---

NUMERO Y NOMBRE DEL PROGRAMA:		43 - EDUCACIÓN RESPONSABLE E INCLUYENTE	
NOMBRE DEL PROCESO:		DIRECCIÓN Y COORDINACIÓN DE LAS POLÍTICAS EDUCATIVAS (SUBSECRETARÍA DE EDUCACIÓN BÁSICA)	
CLAVE PROGRAMÁTICA:		211112063R02252510NM	
UNIDAD RESPONSABLE:	SECRETARÍA DE EDUCACIÓN Y CULTURA	UNIDAD EJECUTORA:	SUBSECRETARÍA DE EDUCACIÓN BÁSICA
OBJETIVO DEL PROCESO:		DIRIGIR EL FUNCIONAMIENTO DE LA DEPENDENCIA DE ACUERDO CON LAS POLÍTICAS ESTATALES DE COBERTURA, CALIDAD Y EFICIENCIA EN LA OPERACIÓN DE LAS RAMAS DEL SECTOR EDUCATIVO, CULTURAL Y DEPORTIVO A TRAVÉS DE LA COORDINACIÓN DEL SECTOR.	

DATOS DEL INDICADOR

NOMBRE INDICADOR:		NÚMERO DE ACCIONES DE CAPACITACIÓN Y VERIFICACIÓN A ESCUELAS INCORPORADAS.	
UNIDAD DE MEDIDA:	ACCIÓN DE VERIFICACIÓN EN ESCUELAS INCORPORADAS	TIPO:	ESTRATÉGICO
RESULTADO ESPERADO:		DESARROLLAR ACCIONES DE CAPACITACIÓN Y VERIFICACIÓN A ESCUELAS INCORPORADAS.	
FORMULA CALCULO:		$(\text{VISITAS REAL} / \text{VISITAS PROG}) * 100$	
INTERPRETACION:		MIDE EL PORCENTAJE DE VISITAS QUE SE REALIZAN PARA CAPACITACIÓN Y VERIFICACIONES A ESCUELAS INCORPORADAS.	
DIMENSION DEL INDICADOR:	EFICIENCIA	SENTIDO:	ASCENDENTE
VALOR:	ACUMULABLE	FRECUENCIA MEDICION:	TRIMESTRAL

RESULTADO ANUAL DEL INDICADOR				
META ANUAL	MODIFICADO ANUAL	RESULTADO ANUAL	PORCENTAJE ALCANZADO	SEMÁFORO
4	4	4	100%	VERDE
EVALUACIÓN CUALITATIVA				
<p>Desarrollar acciones de capacitación y verificación a escuelas incorporadas.- Programado: 4. Realizado: 4.</p> <p>Con el objetivo de concientizar, sobre la importancia de que los centros educativos particulares incorporados, cuenten con un programa interno de protección civil, para salvaguardar la integridad de todas las personas que asisten diariamente a las escuelas, personal de la Unidad de Incorporación de Escuelas de Educación Básica realizó las cuatro visitas programadas, en los municipios de Hermosillo (3) y Cajeme (1).</p>				


	GOBIERNO DEL ESTADO DE SONORA FICHA TECNICA PARA SEGUIMIENTO Y EVALUACION DE INDICADORES DE PROYECTOS Y PROCESOS
--	---

NUMERO Y NOMBRE DEL PROGRAMA:		43 - EDUCACIÓN RESPONSABLE E INCLUYENTE	
NOMBRE DEL PROCESO:		PROGRAMA DE APOYO ESCOLAR.	
CLAVE PROGRAMATICA:		211112063R02252510NQ	
UNIDAD RESPONSABLE:	SECRETARÍA DE EDUCACIÓN Y CULTURA	UNIDAD EJECUTORA:	SUBSECRETARÍA DE EDUCACIÓN BÁSICA
OBJETIVO DEL PROCESO:		DIGNIFICAR LAS CONDICIONES DE INFRAESTRUCTURA Y EQUIPAMIENTO DE LA ESCUELA PÚBLICA DE EDUCACIÓN BÁSICA PARA EL DESARROLLO ARMONIOSO DE LOS PROCESOS ACADÉMICOS Y CONTRIBUIR A MEJORAR EL LOGRO EDUCATIVO EN LOS ALUMNOS DE LAS ESCUELAS PÚBLICAS DE EDUCACIÓN BÁSICA BENEFICIADAS POR EL PROGRAMA DE APOYO ESCOLAR MEDIANTE LA TRANSFORMACIÓN DE LA GESTIÓN EDUCATIVA	

DATOS DEL INDICADOR

NOMBRE INDICADOR:		OTORGAR APOYOS A ESCUELAS PÚBLICAS DE EDUCACIÓN BÁSICA	
UNIDAD DE MEDIDA:	ESCUELA BENEFICIADA	TIPO:	ESTRATÉGICO
RESULTADO ESPERADO:		CONTRIBUIR A MEJORAR EL LOGRO EDUCATIVO EN LOS ALUMNOS DE LAS ESCUELAS PÚBLICAS DE EDUCACIÓN BÁSICA BENEFICIADAS POR EL PROGRAMA DE APOYO ESCOLAR.	
FORMULA CALCULO:		(NÚM. DE ESCUELAS BENEF / TOTAL DE ESCUELAS DE ED. BÁSICA PÚBLICA)	
INTERPRETACION:		MIDE EL PORCENTAJE DE ESCUELAS QUE SE BENEFICIAN CON EL PROGRAMA CON RESPECTO AL TOTAL DE ESCUELAS DE EDUCACIÓN BÁSICA PÚBLICAS.	
DIMENSION DEL INDICADOR:	IMPACTO	SENTIDO:	ASCENDENTE
VALOR:	NO ACUMULABLE	FRECUENCIA MEDICION:	TRIMESTRAL

RESULTADO ANUAL DEL INDICADOR				
META ANUAL	MODIFICADO ANUAL	RESULTADO ANUAL	PORCENTAJE ALCANZADO	SEMÁFORO
3966	3966	0	0%	ROJO
EVALUACIÓN CUALITATIVA				
<p>Otorgar apoyos a Escuelas públicas de Educación Básica. Programado: 3966. Realizado: 0</p> <p>En el Presupuesto de Egresos del Gobierno del Estado de Sonora para el Ejercicio Fiscal 2016, se Gestionó la cantidad de \$30'000,000.00 (TREINTA MILLONES DE PESOS) para el Programa de Apoyo Escolar (PAE), de la Secretaría de Educación y Cultura, cantidad que no fue transferida al "Fideicomiso del Programa de Apoyo Escolar".</p>				


	GOBIERNO DEL ESTADO DE SONORA FICHA TECNICA PARA SEGUIMIENTO Y EVALUACION DE INDICADORES DE PROYECTOS Y PROCESOS
--	---

NUMERO Y NOMBRE DEL PROGRAMA:		43 - EDUCACIÓN RESPONSABLE E INCLUYENTE	
NOMBRE DEL PROCESO:		PROGRAMA DE EDUCACIÓN PARA LA ATENCIÓN A NIÑOS MIGRANTES	
CLAVE PROGRAMATICA:		211112063R02252510NP	
UNIDAD RESPONSABLE:	SECRETARÍA DE EDUCACIÓN Y CULTURA	UNIDAD EJECUTORA:	SUBSECRETARÍA DE EDUCACIÓN BÁSICA
OBJETIVO DEL PROCESO:		PROPORCIONAR LOS SERVICIOS DE ATENCIÓN EDUCATIVA EN LOS NIVELES DE INICIAL Y BÁSICA A LA NIÑEZ EN SITUACIÓN Y CONTEXTO DE MIGRACIÓN, ATENDIENDO A LA DIVERSIDAD SOCIAL, CULTURAL Y LINGÜÍSTICA.	

DATOS DEL INDICADOR

NOMBRE INDICADOR:		ALUMNOS MIGRANTES ATENDIDOS EN LOS SERVICIOS DE EDUCACIÓN BÁSICA.	
UNIDAD DE MEDIDA:	ALUMNO MIGRANTE ATENDIDO.	TIPO:	ESTRATÉGICO
RESULTADO ESPERADO:		BRINDAR EDUCACIÓN BÁSICA A LA POBLACIÓN MIGRANTE DE ALGUNAS DE LAS REGIONES DE SONORA, QUE SE ENCUENTRAN EN UN AMBIENTE DE VULNERABILIDAD Y REZAGO EDUCATIVO.	
FORMULA CALCULO:		$(ALUM_MIGRANTES_ATEND / ALUM_PROG) * 100$	
INTERPRETACION:		PORCENTAJE DE POBLACIÓN MIGRANTE EN EL ESTADO DE SONORA QUE ES ATENDIDO EN LOS SERVICIOS DE EDUCACIÓN BÁSICA.	
DIMENSION DEL INDICADOR:	COBERTURA	SENTIDO:	ASCENDENTE
VALOR:	NO ACUMULABLE	FRECUENCIA MEDICION:	TRIMESTRAL

RESULTADO ANUAL DEL INDICADOR				
META ANUAL	MODIFICADO ANUAL	RESULTADO ANUAL	PORCENTAJE ALCANZADO	SEMÁFORO
6657	6657	5438	82%	VERDE
EVALUACIÓN CUALITATIVA				
<p>Proporcionar servicios de atención educativa en los niveles de inicial y básica a la niñez en situación y contexto de migración, atendiendo a la diversidad social, cultural y lingüística.- Programado: 6,657, Realizado: 5,438</p> <p>Se brindaron un total de 5,438 servicios educativos: 4,319 dados de alta en la plataforma SINACEM (Sistema Nacional de Control Escolar de Población Migrante) y 1,119 menores migrantes repatriados en el albergue DIF de Nogales.</p> <p>La variación registrada respecto al incumplimiento de la meta programada, fue a causa de que el recurso financiero llegó hasta el mes de agosto y los Asesores Externos no pueden esperar el pago tantos meses, cuando son convocados a trabajar desde el mes de Enero.</p>				


	GOBIERNO DEL ESTADO DE SONORA FICHA TECNICA PARA SEGUIMIENTO Y EVALUACION DE INDICADORES DE PROYECTOS Y PROCESOS
--	---

NUMERO Y NOMBRE DEL PROGRAMA:		43 - EDUCACIÓN RESPONSABLE E INCLUYENTE	
NOMBRE DEL PROCESO:		CONTROL ESCOLAR	
CLAVE PROGRAMATICA:		211112063R02252510NN	
UNIDAD RESPONSABLE:	SECRETARÍA DE EDUCACIÓN Y CULTURA	UNIDAD EJECUTORA:	SUBSECRETARÍA DE EDUCACIÓN BÁSICA
OBJETIVO DEL PROCESO:		PROPORCIONAR SERVICIOS DE REGISTRO Y CERTIFICACIÓN DE EDUCACIÓN BÁSICA DE CALIDAD A TRAVÉS DE UNA GESTIÓN INSTITUCIONAL, CON UNA ORIENTACIÓN HACIA LA SIMPLIFICACIÓN ADMINISTRATIVA Y LA MEJORA CONTINUA PARA GARANTIZAR E INCREMENTAR LA SATISFACCIÓN DE NUESTROS USUARIOS.	

DATOS DEL INDICADOR

NOMBRE INDICADOR:		IMPRESIÓN DE CERTIFICADOS DE FIN DE CICLO ESCOLAR 2015-2016.	
UNIDAD DE MEDIDA:	CERTIFICADO DE ESTUDIOS	TIPO:	ESTRATÉGICO
RESULTADO ESPERADO:		PROPORCIONAR SERVICIOS DE REGISTRO Y CERTIFICACIÓN DE EDUCACIÓN BÁSICA DE CALIDAD A TRAVÉS DE UNA GESTIÓN INSTITUCIONAL, CON UNA ORIENTACIÓN HACIA LA SIMPLIFICACIÓN ADMINISTRATIVA Y LA MEJORA CONTINUA PARA GARANTIZAR E INCREMENTAR LA SATISFACCIÓN DE NUESTROS USUARIOS.	
FORMULA CALCULO:		$(SERV_REAL / SERV_PROG) * 100$	
INTERPRETACION:		PORCENTAJE DE SERVICIOS DE IMPRESIÓN DE CERTIFICADOS REALIZADOS.	
DIMENSION DEL INDICADOR:	EFICIENCIA	SENTIDO:	ASCENDENTE
VALOR:	ACUMULABLE	FRECUENCIA MEDICION:	TRIMESTRAL

RESULTADO ANUAL DEL INDICADOR				
META ANUAL	MODIFICADO ANUAL	RESULTADO ANUAL	PORCENTAJE ALCANZADO	SEMÁFORO
116000	116000	105896	91%	VERDE
EVALUACIÓN CUALITATIVA				
<p>Impresión de Certificados del fin de Ciclo Escolar 2015-2016.- Programado: 116,000. Realizado: 105,896.</p> <p>Con el propósito de modernizar el proceso de emisión de Certificado de terminación de estudios para educación básica a un formato digital, así como lograr beneficios importantes en términos de simplificación administrativa en las escuelas de nuestro Estado, se implementó el Certificado Digital en Educación Básica en Sonora, por lo que en el ciclo escolar que concluyó en el mes de junio del presente año, no se imprimieron los certificados del fin de ciclo, pero se generaron y descargaron folios de certificados por lo que se emitieron 105,896 certificados Digitales de los alumnos de educación básica acreditados, los cuales se imprimieron por cada una de las escuelas del Estado o bien, por el padre de familia a través de la página web. Con la emisión de certificados digitales se cumple con el 91% de la meta establecida, debido a que dicha meta, fue basada en estadísticas de años anteriores.</p>				


 <p>ESTADO DE SONORA</p>	GOBIERNO DEL ESTADO DE SONORA FICHA TECNICA PARA SEGUIMIENTO Y EVALUACION DE INDICADORES DE PROYECTOS Y PROCESOS
--	---

NUMERO Y NOMBRE DEL PROGRAMA:		43 - EDUCACIÓN RESPONSABLE E INCLUYENTE	
NOMBRE DEL PROCESO:		TRANSPORTE ESCOLAR	
CLAVE PROGRAMATICA:		211112063R02252510NO	
UNIDAD RESPONSABLE:	SECRETARÍA DE EDUCACIÓN Y CULTURA	UNIDAD EJECUTORA:	SUBSECRETARÍA DE EDUCACIÓN BÁSICA
OBJETIVO DEL PROCESO:		GESTIONAR LAS SOLICITUDES DE TRANSPORTE ESCOLAR PARA APOYAR A ESTUDIANTES DE COMUNIDADES RURALES, MARGINADAS E INDÍGENAS DE ACUERDO AL ESQUEMA DEL PROGRAMA DE TRANSPORTE ESCOLAR.	

DATOS DEL INDICADOR

NOMBRE INDICADOR:		BRINDAR SERVICIO DE TRANSPORTE ESCOLAR A ALUMNOS EN ZONAS RURALES Y MARGINADAS.	
UNIDAD DE MEDIDA:	ALUMNO BENEFICIADO CON EL SERVICIO DE TRANSPORTE ESCOLAR	TIPO:	DE GESTIÓN
RESULTADO ESPERADO:		APOYAR A ESTUDIANTES DE COMUNIDADES RURALES, MARGINADAS E INDÍGENAS DE ACUERDO AL ESQUEMA DEL PROGRAMA DE TRANSPORTE ESCOLAR.	
FORMULA CALCULO:		$(ALUM_BENEFICIADOS / ALUMNOS_PROG) * 100$	
INTERPRETACION:		PORCENTAJE DE ALUMNOS BENEFICIADOS CON EL PROGRAMA CON RESPECTO A LOS PROGRAMADOS.	
DIMENSION DEL INDICADOR:	EFICIENCIA	SENTIDO:	ASCENDENTE
VALOR:	ACUMULABLE	FRECUENCIA MEDICION:	TRIMESTRAL

RESULTADO ANUAL DEL INDICADOR				
META ANUAL	MODIFICADO ANUAL	RESULTADO ANUAL	PORCENTAJE ALCANZADO	SEMÁFORO
21000	21000	21396	102%	VERDE
EVALUACIÓN CUALITATIVA				
<p>Brindar servicio de transporte escolar a alumnos en zonas rurales y marginadas.- Programado: 21,000. Realizado: 21,396.</p> <p>Se cumple con la meta, logrando la captura del traslado de 21,396 alumnos de diferentes comunidades, de las cuales se tenía programado el traslado de 21,000 alumnos.</p>				


	GOBIERNO DEL ESTADO DE SONORA FICHA TECNICA PARA SEGUIMIENTO Y EVALUACION DE INDICADORES DE PROYECTOS Y PROCESOS
--	---

NUMERO Y NOMBRE DEL PROGRAMA:		43 - EDUCACIÓN RESPONSABLE E INCLUYENTE	
NOMBRE DEL PROCESO:		ESTRATEGIA ANTI AGRESIÓN EN EDUCACIÓN BÁSICA (ANTI BULLYING)	
CLAVE PROGRAMÁTICA:		211112063R02252510PJ	
UNIDAD RESPONSABLE:	SECRETARÍA DE EDUCACIÓN Y CULTURA	UNIDAD EJECUTORA:	SUBSECRETARÍA DE EDUCACIÓN BÁSICA
OBJETIVO DEL PROCESO:		CONTRIBUIR AL DESARROLLO PERSONAL, SOCIAL Y EDUCATIVO DEL ALUMNADO, SEGÚN SUS CAPACIDADES FÍSICAS, SENSORIALES, COGNITIVAS Y PSICOLÓGICAS; FUNGIENDO COMO AGENTE PROTECTOR Y FACILITADOR DE COMPETENCIAS DE VIDA PARA ALUMNOS Y ALUMNAS.	

DATOS DEL INDICADOR

NOMBRE INDICADOR:		PROFESIONALES DE PSICOLOGÍA ASIGNADOS EN ESCUELAS DE EDUCACIÓN BÁSICA	
UNIDAD DE MEDIDA:	MAESTRO	TIPO:	ESTRATÉGICO
RESULTADO ESPERADO:		ESTE PROGRAMA RESPONDE A LA MODIFICACIÓN DE LA LEY DE EDUCACIÓN EN EL ESTADO DE SONORA, EN SU ARTÍCULO 17 QUE ESTABLECE LA INCLUSIÓN DE UN PROFESIONAL DE LA PSICOLOGÍA POR CADA 300 ALUMNOS DE EDUCACIÓN BÁSICA.	
FORMULA CALCULO:		PROFESIONALES DE PSICOLOGÍA ASIGNADOS EN ESCUELAS DE EDUCACIÓN BÁSICA	
INTERPRETACION:		PROFESIONALES DE PSICOLOGÍA ASIGNADOS EN ESCUELAS DE EDUCACIÓN BÁSICA	
DIMENSION DEL INDICADOR:	ALINEACION R	SENTIDO:	ASCENDENTE
VALOR:	NO ACUMULABLE	FRECUENCIA MEDICION:	TRIMESTRAL

RESULTADO ANUAL DEL INDICADOR				
META ANUAL	MODIFICADO ANUAL	RESULTADO ANUAL	PORCENTAJE ALCANZADO	SEMÁFORO
200	200	0	0%	ROJO
EVALUACIÓN CUALITATIVA				
<p>Con el propósito de dar cabal cumplimiento a lo establecido en la Ley de Educación en su artículo 17, referente a la inclusión de un Profesional de la Psicología por cada 300 alumnos de educación Básica, y al mismo tiempo eficientar el uso de los recursos, se está trabajando en la implementación de un centro de atención continua que pueda dar servicio al total del alumnado de Educación Básica. Por lo que se suspendió de manera temporal este servicio, hasta que se concrete el proyecto mencionado.</p>				

 <p>ESTADO DE SONORA</p>	GOBIERNO DEL ESTADO DE SONORA FICHA TECNICA PARA SEGUIMIENTO Y EVALUACION DE INDICADORES DE PROYECTOS Y PROCESOS
--	---

NUMERO Y NOMBRE DEL PROGRAMA:		43 - EDUCACIÓN RESPONSABLE E INCLUYENTE	
NOMBRE DEL PROCESO:		APOYO A ORGANISMOS DE EDUCACIÓN BÁSICA	
CLAVE PROGRAMATICA:		211112063R02252510PX	
UNIDAD RESPONSABLE:	SECRETARÍA DE EDUCACIÓN Y CULTURA	UNIDAD EJECUTORA:	SUBSECRETARÍA DE EDUCACIÓN BÁSICA
OBJETIVO DEL PROCESO:		BRINDAR APOYO A INSTITUCIONES PARA LA REALIZACIÓN DE ACTIVIDADES ACADÉMICAS.	

DATOS DEL INDICADOR

NOMBRE INDICADOR:		GESTIÓN DE APOYOS PARA EDUCACIÓN BÁSICA	
UNIDAD DE MEDIDA:	GESTIÓN DE APOYOS PARA EDUCACIÓN BÁSICA	TIPO:	DE GESTIÓN
RESULTADO ESPERADO:		OTORGAR APOYOS PARA LA REALIZACIÓN DE ACTIVIDADES ACADÉMICAS	
FORMULA CALCULO:		$(APOYOS_GESTIONADOS / APOYOS_PROGRAMADOS) * 100$	
INTERPRETACION:		MIDE EL PORCENTAJE DE APOYOS GESTIONADOS CON RESPECTO A LOS PROGRAMADOS.	
DIMENSION DEL INDICADOR:	ALINEACION R	SENTIDO:	ASCENDENTE
VALOR:	ACUMULABLE	FRECUENCIA MEDICION:	TRIMESTRAL


RESULTADO ANUAL DEL INDICADOR

META ANUAL	MODIFICADO ANUAL	RESULTADO ANUAL	PORCENTAJE ALCANZADO	SEMÁFORO
12	12	12	100%	VERDE

EVALUACIÓN CUALITATIVA

Gestionar transferencia de recursos a otras instituciones de Educación Básica.- Programado: 12. Realizado: 12.

Se Gestionaron los recursos a para Apoyo a Organismos de Educación Básica en tiempo y forma para que puedan desarrollar sus actividades acorde a sus programas establecidos, y dar cumplimiento a los objetivos y metas propias de cada Institución. Se llevaron a cabo las gestiones programadas de los Organismos de Apoyo a la Educación Básica, por lo que se cumplió al 100% en todo el año 2016.


	GOBIERNO DEL ESTADO DE SONORA FICHA TECNICA PARA SEGUIMIENTO Y EVALUACION DE INDICADORES DE PROYECTOS Y PROCESOS
--	---

NUMERO Y NOMBRE DEL PROGRAMA:		43 - EDUCACIÓN RESPONSABLE E INCLUYENTE	
NOMBRE DEL PROCESO:		EDUCACIÓN PREESCOLAR	
CLAVE PROGRAMATICA:		211112063X02252510HB	
UNIDAD RESPONSABLE:	SECRETARÍA DE EDUCACIÓN Y CULTURA	UNIDAD EJECUTORA:	DIRECCIÓN GENERAL DE EDUCACIÓN ELEMENTAL
OBJETIVO DEL PROCESO:		BRINDAR EL SERVICIO DE EDUCACIÓN PREESCOLAR A NIÑOS DE 3 A 5 AÑOS EN EL ESTADO DE SONORA.	

DATOS DEL INDICADOR

NOMBRE INDICADOR:		COBERTURA EN EDUCACIÓN PREESCOLAR ESTATAL.	
UNIDAD DE MEDIDA:	PORCENTAJE DE COBERTURA EN EDUCACIÓN PREESCOLAR ESTATAL.	TIPO:	ESTRATÉGICO
RESULTADO ESPERADO:		INCREMENTAR LA COBERTURA EN EL NIVEL DE EDUCACIÓN PREESCOLAR.	
FORMULA CALCULO:		(NÚMERO DE ALUMNOS ATENDIDOS EN EL SERVICIO DE EDUCACIÓN PREESCOLAR ESTATAL / POBLACIÓN DE 3 A 5 AÑOS EN EL ESTADO DE SONORA)*100	
INTERPRETACION:		PORCENTAJE DE LA POBLACIÓN ATENDIDA EN FUNCIÓN DE LA DEMANDA POTENCIAL.	
DIMENSION DEL INDICADOR:	COBERTURA	SENTIDO:	ASCENDENTE
VALOR:	NO ACUMULABLE	FRECUENCIA MEDICION:	TRIMESTRAL

RESULTADO ANUAL DEL INDICADOR				
META ANUAL	MODIFICADO ANUAL	RESULTADO ANUAL	PORCENTAJE ALCANZADO	SEMÁFORO
8.22	8.22	8.78	107%	VERDE
EVALUACIÓN CUALITATIVA				
<p>Atender alumnos en el servicio de Educación Preescolar en planteles estatales. Programado: 13,188 Realizado: 14,093</p> <p>Para el cumplimiento de esta meta se brindó la atención a la demanda de 14,093 alumnos inscritos en el servicio de Educación Preescolar en planteles estatales, correspondiente a la matrícula de inicio de ciclo escolar 2016-2017. Cabe mencionar que se rebasó la meta programada, debido al incremento en la atención de niños y niñas de 1er. Grado.</p>				


	GOBIERNO DEL ESTADO DE SONORA FICHA TECNICA PARA SEGUIMIENTO Y EVALUACION DE INDICADORES DE PROYECTOS Y PROCESOS
--	---

NUMERO Y NOMBRE DEL PROGRAMA:		43 - EDUCACIÓN RESPONSABLE E INCLUYENTE	
NOMBRE DEL PROCESO:		EDUCACIÓN ESPECIAL	
CLAVE PROGRAMATICA:		211112063X02252510NR	
UNIDAD RESPONSABLE:	SECRETARÍA DE EDUCACIÓN Y CULTURA	UNIDAD EJECUTORA:	DIRECCIÓN GENERAL DE EDUCACIÓN ELEMENTAL
OBJETIVO DEL PROCESO:		OFRECER LOS SERVICIOS ESCOLARIZADOS Y DE APOYO A ALUMNOS CON NECESIDADES EDUCATIVAS ESPECIALES, ASOCIADOS O NO A UNA DISCAPACIDAD EN LOS NIVELES DE EDUCACIÓN INICIAL, PREESCOLAR, BÁSICA Y LABORAL.	

DATOS DEL INDICADOR

NOMBRE INDICADOR:		ALUMNOS ATENDIDOS EN EDUCACIÓN ESPECIAL ESTATAL.	
UNIDAD DE MEDIDA:	EDUCANDO ATENDIDO EN EDUCACIÓN ESPECIAL	TIPO:	ESTRATÉGICO
RESULTADO ESPERADO:		OFRECER EDUCACIÓN BÁSICA A ALUMNOS EN LOS SERVICIOS DE EDUCACIÓN ESPECIAL.	
FORMULA CALCULO:		(NÚMERO DE ALUMNOS ATENDIDOS EN LOS SERVICIOS DE EDUCACIÓN ESPECIAL ESTATAL / TOTAL PROGRAMADO DE ALUMNOS POR ATENDER)*100	
INTERPRETACION:		PORCENTAJE DE ALUMNOS ATENDIDOS EN LOS SERVICIOS DE EDUCACIÓN ESPECIAL ESTATAL EN FUNCIÓN DE LO PROGRAMADO.	
DIMENSION DEL INDICADOR:	EFICIENCIA	SENTIDO:	ASCENDENTE
VALOR:	NO ACUMULABLE	FRECUENCIA MEDICION:	TRIMESTRAL

RESULTADO ANUAL DEL INDICADOR				
META ANUAL	MODIFICADO ANUAL	RESULTADO ANUAL	PORCENTAJE ALCANZADO	SEMÁFORO
9044	9044	9228	102%	VERDE
EVALUACIÓN CUALITATIVA				
<p>Brindar atención a alumnos con necesidades educativas especiales.- Programado: 9,044 Realizado: 9,228</p> <p>Para el cumplimiento de esta meta se efectuó la difusión correspondiente a la inclusión y equidad educativa a través de la estructura educativa, es por ello que se rebasó la meta programada, brindando la atención a la demanda de 9,228 alumnos con necesidades educativas especiales inscritos en escuelas de educación regular y Centros de Atención Múltiple, correspondiente a la matrícula de inicio de ciclo escolar 2016-2017.</p>				


	GOBIERNO DEL ESTADO DE SONORA FICHA TECNICA PARA SEGUIMIENTO Y EVALUACION DE INDICADORES DE PROYECTOS Y PROCESOS
--	---

NUMERO Y NOMBRE DEL PROGRAMA:		43 - EDUCACIÓN RESPONSABLE E INCLUYENTE	
NOMBRE DEL PROCESO:		EDUCACIÓN INICIAL Y DESARROLLO INFANTIL.	
CLAVE PROGRAMATICA:		211112063X02252510NS	
UNIDAD RESPONSABLE:	SECRETARÍA DE EDUCACIÓN Y CULTURA	UNIDAD EJECUTORA:	DIRECCIÓN GENERAL DE EDUCACIÓN ELEMENTAL
OBJETIVO DEL PROCESO:		BRINDAR LOS SERVICIOS DE EDUCACIÓN INICIAL EN LOS CENTROS DE DESARROLLO INFANTIL, A LOS NIÑOS Y NIÑAS DE 45 DÍAS DE NACIDOS HASTA LOS 6 AÑOS DE EDAD.	

DATOS DEL INDICADOR

NOMBRE INDICADOR:		PORCENTAJE DE NIÑOS ATENDIDOS EN CENTROS DE DESARROLLO INFANTIL ESTATAL.	
UNIDAD DE MEDIDA:	NIÑO ATENDIDO EN CENDI	TIPO:	DE GESTIÓN
RESULTADO ESPERADO:		BRINDAR ATENCIÓN A NIÑOS EN CENTROS DE DESARROLLO INFANTIL.	
FORMULA CALCULO:		(NIÑOS ATENDIDOS EN CENTROS DE DESARROLLO INFANTIL ESTATAL / CAPACIDAD INSTALADA EN CENTROS DE DESARROLLO INFANTIL DE SEC)	
INTERPRETACION:		PORCENTAJE DE NIÑOS ATENDIDOS EN LOS CENTROS DE DESARROLLO INFANTIL ESTATALES DE LA SECRETARÍA EN FUNCIÓN DE SU CAPACIDAD INSTALADA.	
DIMENSION DEL INDICADOR:	EFICIENCIA	SENTIDO:	ASCENDENTE
VALOR:	NO ACUMULABLE	FRECUENCIA MEDICION:	TRIMESTRAL

RESULTADO ANUAL DEL INDICADOR				
META ANUAL	MODIFICADO ANUAL	RESULTADO ANUAL	PORCENTAJE ALCANZADO	SEMÁFORO
174	174	123	71%	AMARILLO
EVALUACIÓN CUALITATIVA				
Atender a niños en Centro de Desarrollo Infantil.- Programado: 174 Realizado: 123 Esta meta no se alcanzó en su totalidad, debido al cierre del edificio que alberga el Centro Infantil por parte de la Unidad Estatal de Protección Civil por el entorno mayormente industrial en el que se encuentra situado. La población de Preescolar 2 y 3 fue ubicada en los CENDIS de la ciudad (1, 2 y 5) para su atención, lo que ocasionó que algunos niños de este nivel educativo (Preescolar 2 y 3) se dieran de baja para inscribirlos en otros preescolares de la ciudad, disminuyendo así la matrícula programada para el CENDI 4. Sin embargo se brindó la atención a la demanda de 123 niños y niñas (lactantes, maternas y preescolares) inscritos en el Centro de Desarrollo Infantil No. 4 , correspondiente a la matrícula de inicio de ciclo escolar 2016-2017.				


	GOBIERNO DEL ESTADO DE SONORA FICHA TECNICA PARA SEGUIMIENTO Y EVALUACION DE INDICADORES DE PROYECTOS Y PROCESOS
--	---

NUMERO Y NOMBRE DEL PROGRAMA:		43 - EDUCACIÓN RESPONSABLE E INCLUYENTE	
NOMBRE DEL PROCESO:		UNIFORMES ESCOLARES PARA ALUMNOS DE EDUCACIÓN PREESCOLAR Y ESPECIAL.	
CLAVE PROGRAMATICA:		211112063X02252510NT	
UNIDAD RESPONSABLE:	SECRETARÍA DE EDUCACIÓN Y CULTURA	UNIDAD EJECUTORA:	DIRECCIÓN GENERAL DE EDUCACIÓN ELEMENTAL
OBJETIVO DEL PROCESO:		APOYAR LA ECONOMÍA DE LAS FAMILIAS SONORENSES PARA INCREMENTAR SU BIENESTAR Y CALIDAD DE VIDA MEDIANTE LA ENTREGA DE UNIFORMES ESCOLARES GRATUITOS A ALUMNOS DE EDUCACIÓN PÚBLICA PREESCOLAR Y ESPECIAL.	

DATOS DEL INDICADOR

NOMBRE INDICADOR:		ALUMNOS DE EDUCACIÓN PREESCOLAR Y ESPECIAL BENEFICIADOS CON UNIFORMES ESCOLARES GRATUITOS.	
UNIDAD DE MEDIDA:	ALUMNO BENEFICIADO CON UNIFORME ESCOLAR	TIPO:	PROGRAMÁTICO
RESULTADO ESPERADO:		BENEFICIAR A LOS ALUMNOS DE EDUCACIÓN PREESCOLAR Y ESPECIAL CON LA ENTREGA DE UNIFORMES ESCOLARES.	
FORMULA CALCULO:		$(\text{NÚMERO DE ALUMNOS DE EDUCACIÓN PREESCOLAR Y ESPECIAL BENEFICIADOS CON UNIFORMES ESCOLARES GRATUITOS} / \text{TOTAL DE ALUMNOS EN ESCUELAS DE EDUCACIÓN PÚBLICA PREESCOLAR Y ESPECIAL}) * 100$	
INTERPRETACION:		PORCENTAJE DE ALUMNOS DE PREESCOLAR Y ESPECIAL QUE SON BENEFICIADOS CON UNIFORMES ESCOLARES GRATUITOS.	
DIMENSION DEL INDICADOR:	COBERTURA	SENTIDO:	ASCENDENTE
VALOR:	NO ACUMULABLE	FRECUENCIA MEDICION:	TRIMESTRAL

RESULTADO ANUAL DEL INDICADOR				
META ANUAL	MODIFICADO ANUAL	RESULTADO ANUAL	PORCENTAJE ALCANZADO	SEMÁFORO
90392	90392	41275	46%	ROJO
EVALUACIÓN CUALITATIVA				
<p>Dotar de uniformes escolares a los alumnos de escuelas públicas de educación Preescolar y Especial. Programado: 90,392, Realizado: 41,275</p> <p>Esta meta está programada con el objetivo de brindar apoyo a las familias sonorenses con niños inscritos en Educación Preescolar, por lo que hasta este período se han entregado 41,275 kits de uniformes que incluyen; Blusa/camisa, pantalón/jumper, calcetas y zapatos de los 90,392 que se tienen proyectados. Lo anterior debido a que aún se encuentran en período de entrega y captura en el sistema del resto. Por otra parte, se hace la precisión de que al momento de la captura de los datos programados para el indicador, se manejaron proyecciones sobre la matrícula de Educación Básica, la cual se actualiza cada ciclo escolar, por lo que pudieran presentarse variaciones respecto a la estadística oficializada de Inicio de Cursos.</p>				


	GOBIERNO DEL ESTADO DE SONORA FICHA TECNICA PARA SEGUIMIENTO Y EVALUACION DE INDICADORES DE PROYECTOS Y PROCESOS
--	---

NUMERO Y NOMBRE DEL PROGRAMA:		43 - EDUCACIÓN RESPONSABLE E INCLUYENTE	
NOMBRE DEL PROCESO:		EDUCACIÓN PRIMARIA	
CLAVE PROGRAMÁTICA:		211112063Y0225251090	
UNIDAD RESPONSABLE:	SECRETARÍA DE EDUCACIÓN Y CULTURA	UNIDAD EJECUTORA:	DIRECCIÓN GENERAL DE EDUCACIÓN PRIMARIA
OBJETIVO DEL PROCESO:		BRINDAR EL SERVICIO DE EDUCACIÓN PRIMARIA A LA POBLACIÓN DE 6 A 12 AÑOS EN EL ESTADO, ENFOCADO A LA MEJORA DEL PROCESO DE ENSEÑANZA - APRENDIZAJE.	

DATOS DEL INDICADOR

NOMBRE INDICADOR:		COBERTURA EN EDUCACIÓN PRIMARIA ESTATAL	
UNIDAD DE MEDIDA:	PORCENTAJE DE COBERTURA EN EDUCACIÓN PRIMARIA ESTATAL	TIPO:	ESTRATÉGICO
RESULTADO ESPERADO:		MANTENER LA COBERTURA EN EL SERVICIO DE EDUCACIÓN PRIMARIA.	
FORMULA CALCULO:		(NÚMERO DE ALUMNOS ATENDIDOS EN EL SERVICIO DE EDUCACIÓN PRIMARIA ESTATAL / POBLACIÓN DE 6 A 11 AÑOS EN EL ESTADO DE SONORA)*100	
INTERPRETACION:		PORCENTAJE DE ALUMNOS ATENDIDOS EN FUNCIÓN DE LA DEMANDA SOCIAL.	
DIMENSION DEL INDICADOR:	COBERTURA	SENTIDO:	ASCENDENTE
VALOR:	NO ACUMULABLE	FRECUENCIA MEDICION:	TRIMESTRAL

RESULTADO ANUAL DEL INDICADOR				
META ANUAL	MODIFICADO ANUAL	RESULTADO ANUAL	PORCENTAJE ALCANZADO	SEMÁFORO
29.15	29.15	28.93	99%	VERDE
EVALUACIÓN CUALITATIVA				
<p>Atender alumnos en el servicio de educación primaria en planteles estatales. Programado: 95,600 Realizado: 94,889</p> <p>Se programaron 95,600 alumnos, atendándose según reporte preliminar de la matrícula 94,889 alumnos proporcionado por la Dirección General de Planeación como alumnos inscritos para el presente ciclo escolar, la variación deriva a la migración y entornos sociales.</p> <p>Nota: no se programan escuelas particulares por no representarnos erogación presupuestal de manera directa.</p>				


	GOBIERNO DEL ESTADO DE SONORA FICHA TECNICA PARA SEGUIMIENTO Y EVALUACION DE INDICADORES DE PROYECTOS Y PROCESOS
--	---

NUMERO Y NOMBRE DEL PROGRAMA:		43 - EDUCACIÓN RESPONSABLE E INCLUYENTE	
NOMBRE DEL PROCESO:		UNIFORMES ESCOLARES PARA ALUMNOS DE EDUCACIÓN PRIMARIA PÚBLICA.	
CLAVE PROGRAMATICA:		211112063Y02252510PF	
UNIDAD RESPONSABLE:	SECRETARÍA DE EDUCACIÓN Y CULTURA	UNIDAD EJECUTORA:	DIRECCIÓN GENERAL DE EDUCACIÓN PRIMARIA
OBJETIVO DEL PROCESO:		APOYAR LA ECONOMÍA DE LAS FAMILIAS SONORENSES PARA INCREMENTAR SU BIENESTAR Y CALIDAD DE VIDA MEDIANTE LA ENTREGA DE UNIFORMES ESCOLARES GRATUITOS A ALUMNOS DE EDUCACIÓN BÁSICA PÚBLICA.	

DATOS DEL INDICADOR

NOMBRE INDICADOR:		ALUMNOS DE PRIMARIAS PÚBLICAS BENEFICIADOS CON UNIFORMES ESCOLARES.	
UNIDAD DE MEDIDA:	ALUMNO BENEFICIADO CON UNIFORME ESCOLAR	TIPO:	DE GESTIÓN
RESULTADO ESPERADO:		PROPORCIONAR UNIFORMES ESCOLARES A LOS ALUMNOS DE ESCUELAS PÚBLICAS DE EDUCACIÓN PRIMARIA.	
FORMULA CALCULO:		$(\text{NÚMERO DE ALUMNOS DE EDUCACIÓN PRIMARIA PÚBLICA BENEFICIADOS CON UNIFORMES ESCOLARES GRATUITOS} / \text{TOTAL DE ALUMNOS EN ESCUELAS DE EDUCACIÓN PRIMARIA PÚBLICA}) * 100$	
INTERPRETACION:		PORCENTAJE DE ALUMNOS BENEFICIADOS CON UNIFORMES ESCOLARES GRATUITOS.	
DIMENSION DEL INDICADOR:	EFICIENCIA	SENTIDO:	ASCENDENTE
VALOR:	NO ACUMULABLE	FRECUENCIA MEDICION:	TRIMESTRAL

RESULTADO ANUAL DEL INDICADOR				
META ANUAL	MODIFICADO ANUAL	RESULTADO ANUAL	PORCENTAJE ALCANZADO	SEMÁFORO
289597	289597	143697	50%	ROJO
EVALUACIÓN CUALITATIVA				
<p>Dotar de uniformes escolares a los alumnos de escuelas públicas de Educación Básica. Programado: 289,597. Realizado: 143,697</p> <p>Esta meta está programada con el objetivo de brindar apoyo a las familias sonorenses con niños inscritos en Educación Primaria, por lo que hasta este período se han entregado 143,697 kits de uniformes que incluyen; Blusa/camisa, pantalón/jumper, calcetas y zapatos de los 289,597 que se tienen proyectados. Lo anterior debido a que aún se encuentran en período de entrega y captura en el sistema del resto. Por otra parte, se hace la precisión de que al momento de la captura de los datos programados para el indicador, se manejaron proyecciones sobre la matrícula de Educación Básica, la cual se actualiza cada ciclo escolar, por lo que pudieran presentarse variaciones respecto a la estadística oficializada de Inicio de Cursos.</p>				


	GOBIERNO DEL ESTADO DE SONORA FICHA TECNICA PARA SEGUIMIENTO Y EVALUACION DE INDICADORES DE PROYECTOS Y PROCESOS
--	---

NUMERO Y NOMBRE DEL PROGRAMA:		43 - EDUCACIÓN RESPONSABLE E INCLUYENTE	
NOMBRE DEL PROCESO:		EDUCACIÓN FÍSICA Y PARA LA SALUD.	
CLAVE PROGRAMÁTICA:		211112063Z02252510NU	
UNIDAD RESPONSABLE:	SECRETARÍA DE EDUCACIÓN Y CULTURA	UNIDAD EJECUTORA:	DIRECCIÓN GENERAL DE EDUCACIÓN SECUNDARIA
OBJETIVO DEL PROCESO:		PROPORCIONAR EL SERVICIO DE EDUCACIÓN FÍSICA A ESCUELAS DE EDUCACIÓN BÁSICA.	

DATOS DEL INDICADOR

NOMBRE INDICADOR:		PORCENTAJE DE ESCUELAS DE ESTATALES DE EDUCACIÓN BÁSICA CON SERVICIO DE EDUCACIÓN FÍSICA.	
UNIDAD DE MEDIDA:	ESCUELA DE ED. BÁSICA CON SERVICIO DE ED. FÍSICA	TIPO:	ESTRATÉGICO
RESULTADO ESPERADO:		LOS ALUMNOS DE EDUCACIÓN BÁSICA RECIBEN EL SERVICIO DE EDUCACIÓN FÍSICA.	
FORMULA CALCULO:		$(\text{ESCUELAS_EDU_FÍSICA} / \text{TOTAL_ESC_BÁSICA}) * 100$	
INTERPRETACION:		MIDE EL PORCENTAJE DE ESCUELAS DE EDUCACIÓN BÁSICA QUE CUENTA CON EL SERVICIO DE EDUCACIÓN FÍSICA.	
DIMENSION DEL INDICADOR:	COBERTURA	SENTIDO:	ASCENDENTE
VALOR:	NO ACUMULABLE	FRECUENCIA MEDICION:	TRIMESTRAL

RESULTADO ANUAL DEL INDICADOR				
META ANUAL	MODIFICADO ANUAL	RESULTADO ANUAL	PORCENTAJE ALCANZADO	SEMÁFORO
486	460	470	102%	VERDE
EVALUACIÓN CUALITATIVA				
Brindar el servicio de educación Física en los planteles de Educación Básica.- Programado: 460 Realizado: 470 Son 470 escuelas las que contaron con el servicio de Educación Física en todos los niveles de Educación Básica, Primaria, Preescolar y Especial, incluyendo dentro de la cifra a las telesecundarias que se sumaron al total de escuelas beneficiadas, razón por la cual esta meta logró ser rebasada.				

 <p>ESTADO DE SONORA</p>	GOBIERNO DEL ESTADO DE SONORA FICHA TECNICA PARA SEGUIMIENTO Y EVALUACION DE INDICADORES DE PROYECTOS Y PROCESOS
--	---

NUMERO Y NOMBRE DEL PROGRAMA:		43 - EDUCACIÓN RESPONSABLE E INCLUYENTE	
NOMBRE DEL PROCESO:		EDUCACIÓN SECUNDARIA GENERAL	
CLAVE PROGRAMATICA:		211112063Z02252510NW	
UNIDAD RESPONSABLE:	SECRETARÍA DE EDUCACIÓN Y CULTURA	UNIDAD EJECUTORA:	DIRECCIÓN GENERAL DE EDUCACIÓN SECUNDARIA
OBJETIVO DEL PROCESO:		BRINDAR SERVICIO DE EDUCACIÓN SECUNDARIA EN ESCUELAS ESTATALES.	

DATOS DEL INDICADOR


NOMBRE INDICADOR:		COBERTURA EN EDUCACIÓN SECUNDARIA GENERAL ESTATAL.	
UNIDAD DE MEDIDA:	PORCENTAJE DE ALUMNOS	TIPO:	ESTRATÉGICO
RESULTADO ESPERADO:		ATENDER ALUMNOS EN EDUCACIÓN SECUNDARIA EN ESCUELAS ESTATALES.	
FORMULA CALCULO:		(NÚMERO DE ALUMNOS ATENDIDOS EN EL SERVICIO DE EDUCACIÓN SECUNDARIA GENERAL / POBLACIÓN DE 12 A 14 AÑOS EN EL ESTADO DE SONORA)*100	
INTERPRETACION:		PORCENTAJE DE ALUMNOS ATENDIDOS EN EL SERVICIO DE SECUNDARIA GENERAL DE SOSTENIMIENTO ESTATAL EN FUNCIÓN DE LA DEMANDA SOCIAL.	
DIMENSION DEL INDICADOR:	COBERTURA	SENTIDO:	ASCENDENTE
VALOR:	NO ACUMULABLE	FRECUENCIA MEDICION:	TRIMESTRAL

RESULTADO ANUAL DEL INDICADOR

META ANUAL	MODIFICADO ANUAL	RESULTADO ANUAL	PORCENTAJE ALCANZADO	SEMÁFORO
12.21	12.21	11.15	91%	VERDE

EVALUACIÓN CUALITATIVA

Atender alumnos en el servicio de Educación Secundaria Estatal (Generales).- Programado: 25,046 Realizado: 22,882
Según la información preliminar que brinda la estadística básica del inicio de cursos 2016-2017, fueron atendidos 22,882 alumnos en las escuelas secundarias estatales generales del Estado, de los 25,046 que estaban programados. Se presume que no se alcanzó lo proyectado debido a la variación poblacional.

	GOBIERNO DEL ESTADO DE SONORA FICHA TECNICA PARA SEGUIMIENTO Y EVALUACION DE INDICADORES DE PROYECTOS Y PROCESOS
--	---

NUMERO Y NOMBRE DEL PROGRAMA:		43 - EDUCACIÓN RESPONSABLE E INCLUYENTE	
NOMBRE DEL PROCESO:		EDUCACIÓN SECUNDARIA TÉCNICA	
CLAVE PROGRAMÁTICA:		211112063Z02252510NX	
UNIDAD RESPONSABLE:	SECRETARÍA DE EDUCACIÓN Y CULTURA	UNIDAD EJECUTORA:	DIRECCIÓN GENERAL DE EDUCACIÓN SECUNDARIA
OBJETIVO DEL PROCESO:		BRINDAR SERVICIO DE EDUCACIÓN SECUNDARIA TÉCNICA EN ESCUELAS ESTATALES.	

DATOS DEL INDICADOR


NOMBRE INDICADOR:		COBERTURA EN EDUCACIÓN SECUNDARIA TÉCNICA EN PLANTELES ESTATALES.	
UNIDAD DE MEDIDA:	PORCENTAJE DE ALUMNOS ATENDIDOS	TIPO:	ESTRATÉGICO
RESULTADO ESPERADO:		ATENDER ALUMNOS EN EDUCACIÓN SECUNDARIA EN ESCUELAS TÉCNICAS ESTATALES.	
FORMULA CALCULO:		(NÚMERO DE ALUMNOS ATENDIDOS EN EL SERVICIO DE EDUCACIÓN SECUNDARIA TÉCNICA/ POBLACIÓN DE 12 A 14 AÑOS EN EL ESTADO DE SONORA)*100	
INTERPRETACION:		PORCENTAJE DE ALUMNOS ATENDIDOS EN EDUCACIÓN SECUNDARIA TÉCNICA EN PLANTELES ESTATALES EN FUNCIÓN DE LA DEMANDA SOCIAL.	
DIMENSION DEL INDICADOR:	COBERTURA	SENTIDO:	ASCENDENTE
VALOR:	NO ACUMULABLE	FRECUENCIA MEDICION:	TRIMESTRAL

RESULTADO ANUAL DEL INDICADOR

META ANUAL	MODIFICADO ANUAL	RESULTADO ANUAL	PORCENTAJE ALCANZADO	SEMÁFORO
6.51	6.51	6.17	95%	VERDE

EVALUACIÓN CUALITATIVA

Atender alumnos en el servicio de Educación Secundaria Estatal (Técnicas).- Programado: 10,995 Realizado: 10,430
 Según la información preliminar que brinda la estadística básica del inicio de cursos 2016-2017, fueron atendidos 10,430 alumnos en las escuelas secundarias estatales técnicas del Estado de los 10,995 que estaban programados. Se presume que no se alcanzó lo proyectado debido a la variación poblacional.

	GOBIERNO DEL ESTADO DE SONORA FICHA TECNICA PARA SEGUIMIENTO Y EVALUACION DE INDICADORES DE PROYECTOS Y PROCESOS
--	---

NUMERO Y NOMBRE DEL PROGRAMA:		43 - EDUCACIÓN RESPONSABLE E INCLUYENTE	
NOMBRE DEL PROCESO:		TELESECUNDARIA	
CLAVE PROGRAMATICA:		211112063Z02252510NY	
UNIDAD RESPONSABLE:	SECRETARÍA DE EDUCACIÓN Y CULTURA	UNIDAD EJECUTORA:	DIRECCIÓN GENERAL DE EDUCACIÓN SECUNDARIA
OBJETIVO DEL PROCESO:		BRINDAR SERVICIO DE EDUCACIÓN TELESECUNDARIA.	


DATOS DEL INDICADOR

NOMBRE INDICADOR:		COBERTURA EN EDUCACIÓN TELESECUNDARIA	
UNIDAD DE MEDIDA:	PORCENTAJE DE ALUMNOS ATENDIDOS	TIPO:	ESTRATÉGICO
RESULTADO ESPERADO:		ATENDER ALUMNOS EN EDUCACIÓN TELESECUNDARIA.	
FORMULA CALCULO:		(NÚMERO DE ALUMNOS ATENDIDOS EN EL SERVICIO DE EDUCACIÓN TELESECUNDARIA/ POBLACIÓN DE 12 A 14 AÑOS EN EL ESTADO DE SONORA)*100	
INTERPRETACION:		PORCENTAJE DE ALUMNOS ATENDIDOS EN FUNCIÓN DE LA DEMANDA SOCIAL.	
DIMENSION DEL INDICADOR:	COBERTURA	SENTIDO:	ASCENDENTE
VALOR:	NO ACUMULABLE	FRECUENCIA MEDICION:	TRIMESTRAL

RESULTADO ANUAL DEL INDICADOR				
META ANUAL	MODIFICADO ANUAL	RESULTADO ANUAL	PORCENTAJE ALCANZADO	SEMÁFORO
9.7	9.7	8.6	89%	VERDE

EVALUACIÓN CUALITATIVA

Atender alumnos en el servicio de Telesecundaria.- Programado: 18,256: Realizado: 16,254
 Según la información preliminar que brinda la estadística básica del inicio de cursos 2016-2017, fueron atendidos 16,254 alumnos en las escuelas telesecundarias del Estado de los 18,256 que estaban programados. Se presume que no se alcanzó lo proyectado debido a la variación poblacional.


	GOBIERNO DEL ESTADO DE SONORA FICHA TECNICA PARA SEGUIMIENTO Y EVALUACION DE INDICADORES DE PROYECTOS Y PROCESOS
--	---

NUMERO Y NOMBRE DEL PROGRAMA:		43 - EDUCACIÓN RESPONSABLE E INCLUYENTE	
NOMBRE DEL PROCESO:		UNIFORMES ESCOLARES	
CLAVE PROGRAMATICA:		211112063Z02252510NZ	
UNIDAD RESPONSABLE:	SECRETARÍA DE EDUCACIÓN Y CULTURA	UNIDAD EJECUTORA:	DIRECCIÓN GENERAL DE EDUCACIÓN SECUNDARIA
OBJETIVO DEL PROCESO:		DOTAR DE UNIFORMES ESCOLARES A LOS ALUMNOS DE ESCUELAS PÚBLICAS DE EDUCACIÓN SECUNDARIA.	

DATOS DEL INDICADOR

NOMBRE INDICADOR:		ALUMNOS BENEFICIADOS CON UNIFORMES ESCOLARES GRATUITOS	
UNIDAD DE MEDIDA:	ALUMNO BENEFICIADO CON UNIFORME ESCOLAR	TIPO:	PROGRAMÁTICO
RESULTADO ESPERADO:		BENEFICIAR A LOS ALUMNOS DE EDUCACIÓN SECUNDARIA CON UNIFORMES ESCOLARES.	
FORMULA CALCULO:		(NÚMERO DE ALUMNOS DE EDUCACIÓN SECUNDARIA PÚBLICA BENEFICIADOS CON UNIFORMES ESCOLARES GRATUITOS / TOTAL DE ALUMNOS EN ESCUELAS DE EDUCACIÓN SECUNDARIA PÚBLICA)*100	
INTERPRETACION:		PORCENTAJE DE ALUMNOS DE EDUCACIÓN SECUNDARIA BENEFICIADOS CON UNIFORMES ESCOLARES GRATUITOS.	
DIMENSION DEL INDICADOR:	COBERTURA	SENTIDO:	ASCENDENTE
VALOR:	NO ACUMULABLE	FRECUENCIA MEDICION:	TRIMESTRAL

RESULTADO ANUAL DEL INDICADOR				
META ANUAL	MODIFICADO ANUAL	RESULTADO ANUAL	PORCENTAJE ALCANZADO	SEMÁFORO
150778	150778	53452	35%	ROJO
EVALUACIÓN CUALITATIVA				
<p>Dotar de uniformes escolares a los alumnos de escuelas públicas de Educación Básica. Programado: 150,778. Realizado: 53,452</p> <p>Esta meta está programada con el objetivo de brindar apoyo a las familias sonorenses con niños inscritos en Educación Secundaria, por lo que hasta este período se han entregado 53,452 kits de uniformes que incluyen; Blusa/camisa, pantalón/jumper, calcetas y zapatos de los 136,254 que se tienen proyectados. Lo anterior debido a que aún se encuentran en período de entrega y captura en el sistema del resto. Por otra parte, se hace la precisión de que al momento de la captura de los datos programados para el indicador, se manejaron proyecciones sobre la matrícula de Educación Básica, la cual se actualiza cada ciclo escolar, por lo que pudieran presentarse variaciones respecto a la estadística oficializada de Inicio de Cursos.</p>				


	GOBIERNO DEL ESTADO DE SONORA FICHA TECNICA PARA SEGUIMIENTO Y EVALUACION DE INDICADORES DE PROYECTOS Y PROCESOS
--	---

NUMERO Y NOMBRE DEL PROGRAMA:		43 - EDUCACIÓN RESPONSABLE E INCLUYENTE	
NOMBRE DEL PROCESO:		REGULACIÓN EN MATERIA DE SALUD Y SEGURIDAD ESCOLAR.	
CLAVE PROGRAMATICA:		211112063V02252560OW	
UNIDAD RESPONSABLE:	SECRETARÍA DE EDUCACIÓN Y CULTURA	UNIDAD EJECUTORA:	COORDINACIÓN GENERAL DE SALUD Y SEGURIDAD ESCOLAR
OBJETIVO DEL PROCESO:		PROPONER, CONDUCIR Y EJECUTAR POLÍTICAS Y ACCIONES EN MATERIA ESCOLAR QUE INCLUYAN PRIORITARIAMENTE LA PROMOCIÓN DE LA SALUD Y LA PREVENCIÓN DE RIESGOS Y ENFERMEDADES.	

DATOS DEL INDICADOR

NOMBRE INDICADOR:		ACCIONES DE ACOMPAÑAMIENTO Y DIFUSIÓN EN MATERIA DE EMERGENCIA ESCOLAR.	
UNIDAD DE MEDIDA:	ACCIÓN DE ACOMPAÑAMIENTO Y DIFUSIÓN EN MATERIA DE EMERGENCIA ESCOLAR.	TIPO:	DE GESTIÓN
RESULTADO ESPERADO:		PREVENIR RIESGOS Y DAÑOS A LA SALUD EN LAS COMUNIDADES ESCOLARES, MEDIANTE ACCIONES DE ASESORÍAS CAPACITACIÓN VIGILANCIA EPIDEMIOLÓGICA Y APOYO A LA GESTIÓN.	
FORMULA CALCULO:		$(ACCIONES_REAL / ACCIONES_PROG) * 100$	
INTERPRETACION:		PORCENTAJE DE ACCIONES DE VINCULACIÓN, CAPACITACIÓN, ACOMPAÑAMIENTO Y DIFUSIÓN EN MATERIA DE EMERGENCIA ESCOLAR.	
DIMENSION DEL INDICADOR:	EFICIENCIA	SENTIDO:	ASCENDENTE
VALOR:	ACUMULABLE	FRECUENCIA MEDICION:	TRIMESTRAL

RESULTADO ANUAL DEL INDICADOR				
META ANUAL	MODIFICADO ANUAL	RESULTADO ANUAL	PORCENTAJE ALCANZADO	SEMÁFORO
195	195	195	100%	VERDE
EVALUACIÓN CUALITATIVA				
<p>Realizar acciones de vinculación, capacitación, acompañamiento y difusión en materia de emergencia escolar.- Programado: 195 Realizado: 195 Para el cumplimiento de esta meta al 100% se realizaron 195 acciones en materia de emergencia escolar programadas para el año 2016, capacitando a 5,429 docentes y 70,078 alumnos del nivel básico en la entidad.</p>				


	GOBIERNO DEL ESTADO DE SONORA FICHA TECNICA PARA SEGUIMIENTO Y EVALUACION DE INDICADORES DE PROYECTOS Y PROCESOS
--	---

NUMERO Y NOMBRE DEL PROGRAMA:		43 - EDUCACIÓN RESPONSABLE E INCLUYENTE	
NOMBRE DEL PROCESO:		TECNOLOGÍA APLICADA A LA EDUCACIÓN	
CLAVE PROGRAMATICA:		2111120642022525600J	
UNIDAD RESPONSABLE:	SECRETARÍA DE EDUCACIÓN Y CULTURA	UNIDAD EJECUTORA:	DIRECCIÓN GENERAL DE TECNOLOGÍA EDUCATIVA
OBJETIVO DEL PROCESO:		IMPULSAR LA INNOVACIÓN, EL DESARROLLO, INCORPORACIÓN Y USO EDUCATIVO DE LAS TECNOLOGÍAS DE LA INFORMACIÓN Y LA COMUNICACIÓN EN LAS COMUNIDADES ESCOLARES.	

DATOS DEL INDICADOR

NOMBRE INDICADOR:		PORCENTAJE DE ACCIONES REALIZADAS.	
UNIDAD DE MEDIDA:	ACCIÓN DE DETECCIÓN DE NECESIDADES	TIPO:	DE GESTIÓN
RESULTADO ESPERADO:		IMPULSAR LA INNOVACIÓN, EL DESARROLLO, INCORPORACIÓN Y USO EDUCATIVO DE LAS TECNOLOGÍAS DE LA INFORMACIÓN Y LA COMUNICACIÓN EN LAS COMUNIDADES ESCOLARES.	
FORMULA CALCULO:		$(ACCIONES_REAL / ACCIONES_PROG) * 100$	
INTERPRETACION:		MIDE EL PORCENTAJE DE ACCIONES REALIZADAS DE DETECCIONES DE NECESIDADES DE CAPACITACIÓN.	
DIMENSION DEL INDICADOR:	EFICIENCIA	SENTIDO:	ASCENDENTE
VALOR:	ACUMULABLE	FRECUENCIA MEDICION:	TRIMESTRAL

RESULTADO ANUAL DEL INDICADOR				
META ANUAL	MODIFICADO ANUAL	RESULTADO ANUAL	PORCENTAJE ALCANZADO	SEMÁFORO
4	4	4	100%	VERDE
EVALUACIÓN CUALITATIVA				
Detección de necesidades sobre uso educativo de TIC. Programado: 4 Realizado: 4 Durante los cuatro trimestres de 2016 se trabajó en la aplicación de encuesta a 326 docentes de 128 escuelas de Educación Básica, para determinar sus necesidades de capacitación sobre <i>aspectos técnicos y estrategias didácticas para la integración de tabletas como herramienta de apoyo en el proceso enseñanza-aprendizaje</i> , en las que se obtuvo de manera general que el 39.6% cuentan con capacitación y el 60.4% manifiestan no haber tenido preparación para el uso de dicha herramienta. Así mismo del total de los maestros encuestados el 53.1% solicitan capacitación en aspectos técnicos y el 68.1% sobre estrategias de integración de la Tablet.				


	GOBIERNO DEL ESTADO DE SONORA FICHA TECNICA PARA SEGUIMIENTO Y EVALUACION DE INDICADORES DE PROYECTOS Y PROCESOS
--	---

NUMERO Y NOMBRE DEL PROGRAMA:		43 - EDUCACIÓN RESPONSABLE E INCLUYENTE	
NOMBRE DEL PROCESO:		TECNOLOGÍA APLICADA A LA EDUCACIÓN	
CLAVE PROGRAMATICA:		211112064B022525600A	
UNIDAD RESPONSABLE:	SECRETARÍA DE EDUCACIÓN Y CULTURA	UNIDAD EJECUTORA:	DIRECCIÓN GENERAL DE INNOVACIÓN Y DESARROLLO TECNOLÓGICO
OBJETIVO DEL PROCESO:		IMPULSAR LA INNOVACIÓN, EL DESARROLLO, INCORPORACIÓN Y USO EDUCATIVO DE LAS TECNOLOGÍAS DE LA INFORMACIÓN Y LA COMUNICACIÓN EN LAS COMUNIDADES ESCOLARES.	

DATOS DEL INDICADOR

NOMBRE INDICADOR:		GENERACIÓN DE COLUMNA PARA REVISTA ENLACE SOBRE TEMA DE INNOVACIÓN EN LA EDUCACIÓN	
UNIDAD DE MEDIDA:	ACCIÓN	TIPO:	DE GESTIÓN
RESULTADO ESPERADO:		PUBLICACIÓN SOBRE TEMA DE INNOVACIÓN EN LA EDUCACIÓN	
FORMULA CALCULO:		COLUMNAS REALIZADAS / COLUMNAS PROGRAMADAS	
INTERPRETACION:		PORCENTAJE DE COLUMNAS GENERADAS PARA REVISTA ENLACE SOBRE TEMAS DE INNOVACIÓN EN LA EDUCACIÓN	
DIMENSION DEL INDICADOR:	EFICIENCIA	SENTIDO:	ASCENDENTE
VALOR:	ACUMULABLE	FRECUENCIA MEDICION:	TRIMESTRAL

RESULTADO ANUAL DEL INDICADOR				
META ANUAL	MODIFICADO ANUAL	RESULTADO ANUAL	PORCENTAJE ALCANZADO	SEMÁFORO
12	12	12	100%	VERDE
EVALUACIÓN CUALITATIVA				
<p>Generación de columna para revista Enlace sobre los temas de innovación en la educación. Programado: 12 Realizado: 12</p> <p>Durante el año 2016, se generaron las siguientes columnas para la revista Enlace: Impresión 3D, Desarrollo de talentos mediante la enseñanza de Robótica e Impresión 3D, App de matemáticas, App para niños con Autismo, Orden a tu vida, Feria de Ciencia, El uso del celular en apoyo a la educación, La tecnología que ayuda a enseñar y aprender, Apps que pueden ayudarte en el regreso a clases, Tics en educación física, Robótica en educación, ¿Qué es el ciberbullying?.</p>				

	GOBIERNO DEL ESTADO DE SONORA FICHA TECNICA PARA SEGUIMIENTO Y EVALUACION DE INDICADORES DE PROYECTOS Y PROCESOS
--	---

NUMERO Y NOMBRE DEL PROGRAMA:		87 - EDUCACIÓN SUPERIOR DE CALIDAD PARA EL DESARROLLO	
NOMBRE DEL PROCESO:		DIRECCIÓN Y COORDINACIÓN DE LAS POLÍTICAS EDUCATIVAS (SUBSECRETARÍA MEDIA SUPERIOR Y SUPERIOR)	
CLAVE PROGRAMÁTICA:		211112063T02252560NL	
UNIDAD RESPONSABLE:	SECRETARÍA DE EDUCACIÓN Y CULTURA	UNIDAD EJECUTORA:	SUBSECRETARÍA DE EDUCACIÓN MEDIA SUPERIOR Y SUPERIOR
OBJETIVO DEL PROCESO:		DIRIGIR EL PROCESO DE LA DEPENDENCIA DE ACUERDO A LAS POLÍTICAS ESTATALES DE COBERTURA, CALIDAD Y EFICIENCIA EN LA OPERACIÓN DE LAS RAMAS DEL SECTOR EDUCATIVO, CULTURAL Y DEPORTIVO A TRAVÉS DE LA COORDINACIÓN DEL SECTOR.	

DATOS DEL INDICADOR

NOMBRE INDICADOR:		COORDINACIÓN DE PROSPERA PROGRAMA DE INCLUSIÓN SOCIAL.	
UNIDAD DE MEDIDA:	INFORME DE SEGUIMIENTO	TIPO:	ESTRATÉGICO
RESULTADO ESPERADO:		COORDINAR PROSPERA PROGRAMA DE INCLUSIÓN SOCIAL, EN LAS INSTITUCIONES DE EDUCACIÓN MEDIA SUPERIOR EN EL ESTADO.	
FORMULA CALCULO:		(INFORMES REAL / INFORMES PROG) * 100	
INTERPRETACION:		MIDE EL PORCENTAJE DE INFORMES QUE SE REALIZAN SOBRE EL PROGRAMA PROSPERA.	
DIMENSION DEL INDICADOR:	EFICIENCIA	SENTIDO:	ASCENDENTE
VALOR:	ACUMULABLE	FRECUENCIA MEDICION:	TRIMESTRAL

RESULTADO ANUAL DEL INDICADOR

META ANUAL	MODIFICADO ANUAL	RESULTADO ANUAL	PORCENTAJE ALCANZADO	SEMÁFORO
4	4	4	100%	VERDE

EVALUACIÓN CUALITATIVA

Coordinar PROSPERA PROGRAMA DE INCLUSIÓN SOCIAL, en las instituciones de educación media superior en el Estado.- Programado 4. Realizado 4.

Se realizaron 4 informes de los 4 programados en el año. Se cumplió al 100%

Se expusieron los avances de la Campaña Nacional de Alfabetización y Abatimiento del Rezago Educativo 2013-2016. Se firmará un convenio con los directivos de los diversos subsistemas de educación media superior, que permita la acreditación del Servicio Social de los jóvenes de este nivel educativo, así como una mayor participación en esta campaña nacional.


En la encuesta anual de la percepción integral de las familias beneficiarias y de quienes operan el Programa (Puntos Centinela), se tuvo como calificación promedio de los servicios de educación 9.6; cabe señalar que esta encuesta fue aplicada por agente externo y solamente en 6 planteles de educación media superior, de 621 cédulas. El objetivo es que los jóvenes egresados de educación media superior integrantes de familias beneficiarias de Prospera que deseen continuar sus estudios de educación superior en una institución pública, obtengan una beca. Período para solicitar: 1° de Agosto al 30 de septiembre de 2016.

Monto total de la beca: \$4,500.00 en dos pagos. Puede solicitar apoyo complementario para transporte, \$1,000.00.

Con el fin de lograr una mejor administración de recursos humanos y administrativos, garantizando la calidad de la operación, a través de una visión objetiva e imparcial, será operado por un agente externo. El levantamiento en campos será en 5 semanas, entre octubre y noviembre. Se aplicará 8 cédulas: Titular, Escuela de Educación Básica (Primaria y Secundaria), Escuela de Educación Media Superior, Becarios de Educación Media Superior, Personal de PROSPERA, Vocales de PROSPERA, Unidades médicas y Personal de salud.

Se llevó a cabo el 30 de noviembre, en la ciudad de Hermosillo, Sonora, en el Gimnasio del Cobach Villa de Seris, con la asistencia de 872 becarios.

Becas SEP – Prospera. La meta era que se registrarán 864 jóvenes, pero se registraron 1,382; nuestra Entidad fue la quinta más alta de becarios Prospera registrados, con un 159.95%


	GOBIERNO DEL ESTADO DE SONORA FICHA TECNICA PARA SEGUIMIENTO Y EVALUACION DE INDICADORES DE PROYECTOS Y PROCESOS
--	---

NUMERO Y NOMBRE DEL PROGRAMA:		87 - EDUCACIÓN SUPERIOR DE CALIDAD PARA EL DESARROLLO	
NOMBRE DEL PROCESO:		COORDINACIÓN DE LAS INSTITUCIONES DE EDUCACIÓN MEDIA SUPERIOR Y SUPERIOR.	
CLAVE PROGRAMATICA:		211112064102252560PB	
UNIDAD RESPONSABLE:	SECRETARÍA DE EDUCACIÓN Y CULTURA	UNIDAD EJECUTORA:	DIRECCIÓN GENERAL DE EDUCACIÓN MEDIA SUPERIOR Y SUPERIOR
OBJETIVO DEL PROCESO:		COORDINAR Y PARTICIPAR, EN EL ÁMBITO DE SUS ATRIBUCIONES Y DE ACUERDO A LA NORMATIVIDAD APLICABLE EN LA PLANEACIÓN Y APLICACIÓN DE LAS ESTRATEGIAS DE LA OFERTA EDUCATIVA DE LOS NIVELES MEDIO SUPERIOR Y SUPERIOR EN FUNCIÓN DE LOS REQUERIMIENTOS DEL ESTADO.	

DATOS DEL INDICADOR

NOMBRE INDICADOR:		PROCESOS DE NUEVO INGRESO A EDUCACIÓN MEDIA SUPERIOR REALIZADOS.	
UNIDAD DE MEDIDA:	PROCESO DE NUEVO INGRESO A EDUCACIÓN MEDIA SUPERIOR	TIPO:	PROGRAMÁTICO
RESULTADO ESPERADO:		COORDINAR EL PROCESO DE NUEVO INGRESO A EDUCACIÓN MEDIA SUPERIOR.	
FORMULA CALCULO:		$(\text{PROCESOS_REAL} / \text{PROCESOS_PROG}) * 100$	
INTERPRETACION:		MIDE EL PORCENTAJE DE ETAPAS CONCLUIDAS PARA EL NUEVO INGRESO A EDUCACIÓN MEDIA SUPERIOR.	
DIMENSION DEL INDICADOR:	EFICIENCIA	SENTIDO:	ASCENDENTE
VALOR:	ACUMULABLE	FRECUENCIA MEDICION:	TRIMESTRAL

RESULTADO ANUAL DEL INDICADOR				
META ANUAL	MODIFICADO ANUAL	RESULTADO ANUAL	PORCENTAJE ALCANZADO	SEMÁFORO
4	4	4	100%	VERDE
EVALUACIÓN CUALITATIVA				
Coordinar el proceso de nuevo ingreso a Educación Media Superior. Programado: 4 Realizado: 4 Se cumplieron totalmente las cuatro etapas del proceso de nuevo ingreso a educación media superior, lo que se traduce en un 100% de avance.				


	GOBIERNO DEL ESTADO DE SONORA FICHA TECNICA PARA SEGUIMIENTO Y EVALUACION DE INDICADORES DE PROYECTOS Y PROCESOS
--	---

NUMERO Y NOMBRE DEL PROGRAMA:		87 - EDUCACIÓN SUPERIOR DE CALIDAD PARA EL DESARROLLO	
NOMBRE DEL PROCESO:		SERVICIOS EDUCATIVOS QUE OFRECEN LOS PARTICULARES.	
CLAVE PROGRAMATICA:		211112064102252560PC	
UNIDAD RESPONSABLE:	SECRETARÍA DE EDUCACIÓN Y CULTURA	UNIDAD EJECUTORA:	DIRECCIÓN GENERAL DE EDUCACIÓN MEDIA SUPERIOR Y SUPERIOR
OBJETIVO DEL PROCESO:		INSPECCIONAR Y VIGILAR, EN TÉRMINOS DE LA LEY DE EDUCACIÓN Y DE LAS DEMÁS DISPOSICIONES APLICABLES, QUE LOS SERVICIOS EDUCATIVOS DE LOS TIPOS Y NIVELES DE SU COMPETENCIA, QUE VAYAN A SER O SEAN IMPARTIDOS POR PARTICULARES CON RECONOCIMIENTO DE VALIDEZ OFICIAL DE ESTUDIOS, CUMPLAN CON LAS DISPOSICIONES LEGALES APLICABLES.	

DATOS DEL INDICADOR

NOMBRE INDICADOR:		DOCUMENTOS DE AUTENTICACIÓN DE NIVEL MEDIO SUPERIOR Y SUPERIOR.	
UNIDAD DE MEDIDA:	DOCUMENTO DE AUTENTICACIÓN DE ESTUDIOS	TIPO:	DE GESTIÓN
RESULTADO ESPERADO:		BRINDAR ATENCIÓN AL TOTAL DE SOLICITUDES RECIBIDAS.	
FORMULA CALCULO:		(NÚMERO DE SOLICITUDES DE AUTENTICACIÓN DE DOCUMENTOS ATENDIDAS / SOLICITUDES DE AUTENTICACIÓN DE DOCUMENTOS RECIBIDAS)*100	
INTERPRETACION:		PORCENTAJE DE SOLICITUDES DE AUTENTICACIÓN DE DOCUMENTOS ATENDIDAS.	
DIMENSION DEL INDICADOR:	EFICIENCIA	SENTIDO:	ASCENDENTE
VALOR:	ACUMULABLE	FRECUENCIA MEDICION:	TRIMESTRAL

RESULTADO ANUAL DEL INDICADOR				
META ANUAL	MODIFICADO ANUAL	RESULTADO ANUAL	PORCENTAJE ALCANZADO	SEMÁFORO
6100	6100	7648	125%	VERDE
EVALUACIÓN CUALITATIVA				
<p>Realizar autenticaciones de documentos de nivel superior, medio superior y terminal. Programado: 6100 Realizado: 7648</p> <p>Durante el año 2016, se llevaron a cabo la autenticación de 7,648 documentos escolares que acreditan estudios en instituciones de educación media superior y superior, incorporadas a la SEC. La meta de 6,100 se cumplió a más del 100%, ya que el trámite de autenticación de documentos se basa en la demanda del mismo y la programación solamente es un estimado basado en estadísticas de años anteriores. Cabe aclarar que en lo reportado en el cuarto trimestre se modificó la cantidad debido a un error involuntario de la cifra anotada.</p>				

 <p>ESTADO DE SONORA</p>	GOBIERNO DEL ESTADO DE SONORA FICHA TECNICA PARA SEGUIMIENTO Y EVALUACION DE INDICADORES DE PROYECTOS Y PROCESOS
--	---


NUMERO Y NOMBRE DEL PROGRAMA:		87 - EDUCACIÓN SUPERIOR DE CALIDAD PARA EL DESARROLLO	
NOMBRE DEL PROCESO:		APOYO A PREPARATORIAS POR COOPERACIÓN.	
CLAVE PROGRAMATICA:		211112064102252560PD	
UNIDAD RESPONSABLE:	SECRETARÍA DE EDUCACIÓN Y CULTURA	UNIDAD EJECUTORA:	DIRECCIÓN GENERAL DE EDUCACIÓN MEDIA SUPERIOR Y SUPERIOR
OBJETIVO DEL PROCESO:		BRINDAR APOYO A ESCUELAS PREPARATORIAS PARA FORTALECER SUS PROGRAMAS ACADÉMICOS Y PLANTA DOCENTE.	

DATOS DEL INDICADOR

NOMBRE INDICADOR:		PORCENTAJE DE GESTIONES DE APOYOS PARA PREPARATORIAS POR COOPERACIÓN.	
UNIDAD DE MEDIDA:	GESTIÓN	TIPO:	DE GESTIÓN
RESULTADO ESPERADO:		GESTIONAR APOYOS A ESCUELAS PREPARATORIAS PARA FORTALECER SUS PROGRAMAS ACADÉMICOS Y PLANTA DOCENTE.	
FORMULA CALCULO:		$(\text{GESTIONES_REAL} / \text{GESTIONES_PROG}) * 100$	
INTERPRETACION:		MIDE EL PORCENTAJE DE GESTIONES QUE SE REALIZAN CON RESPECTO A LAS PROGRAMADAS.	
DIMENSION DEL INDICADOR:	EFICIENCIA	SENTIDO:	ASCENDENTE
VALOR:	ACUMULABLE	FRECUENCIA MEDICION:	TRIMESTRAL

RESULTADO ANUAL DEL INDICADOR				
META ANUAL	MODIFICADO ANUAL	RESULTADO ANUAL	PORCENTAJE ALCANZADO	SEMÁFORO
12	12	12	100%	VERDE

EVALUACIÓN CUALITATIVA				
<p>Gestionar transferencia de recursos Escuelas Preparatorias por Cooperación.- Programado: 12 Realizado: 12</p> <p>Gestionar los recursos para Apoyo a Escuelas Preparatorias por Cooperación para que puedan complementar el sueldo a docentes y desarrollen sus actividades acorde a sus programas establecidos y dar cumplimiento a los objetivos y metas propias de cada una de ellas. Se realizaron las metas programadas a las Preparatorias subsidiadas por la SEC, en el 2016, esto permitió que estas Instituciones de enseñanza de educación media superior realicen sus funciones de forma normal.</p>				

	GOBIERNO DEL ESTADO DE SONORA FICHA TECNICA PARA SEGUIMIENTO Y EVALUACION DE INDICADORES DE PROYECTOS Y PROCESOS
--	---

NUMERO Y NOMBRE DEL PROGRAMA:		43 - EDUCACIÓN RESPONSABLE E INCLUYENTE	
NOMBRE DEL PROCESO:		EDUCACIÓN INTERCULTURAL BILINGÜE	
CLAVE PROGRAMATICA:		2111120643022525600L	
UNIDAD RESPONSABLE:	SECRETARÍA DE EDUCACIÓN Y CULTURA	UNIDAD EJECUTORA:	DIRECCIÓN GENERAL DE INTERCAMBIOS Y ASUNTOS INTERNACIONALES
OBJETIVO DEL PROCESO:		OFRECER A ESTUDIANTES DE EDUCACIÓN PRIMARIA EDUCACIÓN EN EL IDIOMA INGLÉS.	

DATOS DEL INDICADOR

NOMBRE INDICADOR:		PORCENTAJE DE GRUPOS ATENDIDOS	
UNIDAD DE MEDIDA:	GRUPO DE 3ER A 6TO GRADO DE PRIMARIA	TIPO:	ESTRATÉGICO
RESULTADO ESPERADO:		ESTUDIANTES DE EDUCACIÓN PRIMARIA RECIBEN EDUCACIÓN EN EL IDIOMA INGLÉS.	
FORMULA CALCULO:		$(\text{GRUPOS ATENDIDOS} / \text{GRUPOS PROGRAMADOS}) * 100$	
INTERPRETACION:		PORCENTAJE DE GRUPOS DE 3RO A 6TO DE PRIMARIA QUE RECIBEN EDUCACIÓN EN EL IDIOMA INGLÉS CON RESPECTO A LOS PROGRAMADOS.	
DIMENSION DEL INDICADOR:	ALINEACION R	SENTIDO:	ASCENDENTE
VALOR:	NO ACUMULABLE	FRECUENCIA MEDICION:	TRIMESTRAL


RESULTADO ANUAL DEL INDICADOR

META ANUAL	MODIFICADO ANUAL	RESULTADO ANUAL	PORCENTAJE ALCANZADO	SEMÁFORO
4500	4500	4230	94%	VERDE

EVALUACIÓN CUALITATIVA

Atender a grupos de 3° de Preescolar a 6° de Primaria a través del Programa de Inglés en Primaria. Programado: 4,500 Realizado: 4,230

Durante este año no se alcanzó la meta establecida de atender a 4500 grupos en el programa de inglés, lograron únicamente 4230 grupos, debido a bajas e incidencias con respecto a reducción de grupos presentadas por los docentes del programa. Posterior a esto, no se realizaron incremento debido el tope presupuestal para la contratación de docentes.


 <p>ESTADO DE SONORA</p>	GOBIERNO DEL ESTADO DE SONORA FICHA TECNICA PARA SEGUIMIENTO Y EVALUACION DE INDICADORES DE PROYECTOS Y PROCESOS
--	---

NUMERO Y NOMBRE DEL PROGRAMA:		43 - EDUCACIÓN RESPONSABLE E INCLUYENTE	
NOMBRE DEL PROCESO:		PROGRAMAS DE INTERCAMBIO EDUCATIVO	
CLAVE PROGRAMATICA:		211112064302252560PE	
UNIDAD RESPONSABLE:	SECRETARÍA DE EDUCACIÓN Y CULTURA	UNIDAD EJECUTORA:	DIRECCIÓN GENERAL DE INTERCAMBIOS Y ASUNTOS INTERNACIONALES
OBJETIVO DEL PROCESO:		FOMENTAR LA PARTICIPACIÓN DEL SECTOR EDUCATIVO EN EL PROCESO DE INTERNACIONALIZACIÓN DE LA EDUCACIÓN CON EL FIN DE PROPICIAR LA PREPARACIÓN DE LA COMUNIDAD EDUCATIVA CON PERSPECTIVA MUNDIAL RECONOCIENDO LOS VALORES DE NUESTRA CULTURA Y EL RESPETO POR LAS DEMÁS.	

DATOS DEL INDICADOR

NOMBRE INDICADOR:		PORCENTAJE DE ALUMNOS APOYADOS	
UNIDAD DE MEDIDA:	ALUMNO APOYADO MEDIANTE EL PROGRAMA DE BENEFICIO DE PAGO	TIPO:	DE GESTIÓN
RESULTADO ESPERADO:		APOYAR A ALUMNOS SONORENSES INTERESADOS EN INGRESAR A COLEGIOS COMUNITARIOS DEL ESTADO DE ARIZONA.	
FORMULA CALCULO:		$(\text{ALUMNOS APOYADOS} / \text{ALUMNOS PROGRAMADOS}) * 100$	
INTERPRETACION:		PORCENTAJE DE ALUMNOS APOYADOS POR EL PROGRAMA EN FUNCIÓN DE LOS PROGRAMADOS.	
DIMENSION DEL INDICADOR:	ALINEACION R	SENTIDO:	ASCENDENTE
VALOR:	ACUMULABLE	FRECUENCIA MEDICION:	TRIMESTRAL

RESULTADO ANUAL DEL INDICADOR				
META ANUAL	MODIFICADO ANUAL	RESULTADO ANUAL	PORCENTAJE ALCANZADO	SEMÁFORO
100	100	177	177%	VERDE
EVALUACIÓN CUALITATIVA				
Gestionar apoyos del Programa de Beneficio de Pago: Programado: 100 Realizado: 177 Durante este año se superó la meta establecida logrando gestionar 177 beneficios de apoyos en el Programa de Beneficio de Pago, debido a que los interesados que aplicaron fueron más de los 100 que se tenían programados, gracias a la difusión y el impacto que brinda el Programa al reducir la colegiatura como a un residente del Estado de Arizona.				


 <p>ESTADO DE SONORA</p>	GOBIERNO DEL ESTADO DE SONORA FICHA TECNICA PARA SEGUIMIENTO Y EVALUACION DE INDICADORES DE PROYECTOS Y PROCESOS
--	---

NUMERO Y NOMBRE DEL PROGRAMA:		43 - EDUCACIÓN RESPONSABLE E INCLUYENTE	
NOMBRE DEL PROCESO:		VINCULACIÓN CON LOS SECTORES DE LA SOCIEDAD.	
CLAVE PROGRAMATICA:		211112063W022525600T	
UNIDAD RESPONSABLE:	SECRETARÍA DE EDUCACIÓN Y CULTURA	UNIDAD EJECUTORA:	DIRECCIÓN GENERAL DE VINCULACIÓN Y PARTICIPACIÓN SOCIAL
OBJETIVO DEL PROCESO:		VINCULACIÓN CON LOS SECTORES DE LA SOCIEDAD Y DIVERSOS ACTORES DEL PROCESO EDUCATIVO MEDIANTE LA CONSOLIDACIÓN DE PROYECTOS DE APOYO EN BENEFICIO DE LOS DISTINTOS ESTRATOS DE LA POBLACIÓN ESTUDIANTIL.	

DATOS DEL INDICADOR

NOMBRE INDICADOR:		PORCENTAJE DE ACCIONES DE VINCULACIÓN DE LA EDUCACIÓN MEDIA SUPERIOR Y SUPERIOR CON EL SECTOR PRODUCTIVO Y LOS TRES NIVELES DE GOBIERNO.	
UNIDAD DE MEDIDA:	ACCIÓN DE VINCULACIÓN	TIPO:	DE GESTIÓN
RESULTADO ESPERADO:		LOGRAR LA VINCULACIÓN CON LOS SECTORES DE LA SOCIEDAD Y DIVERSOS ACTORES DEL PROCESO EDUCATIVO MEDIANTE LA CONSOLIDACIÓN DE PROYECTOS DE APOYO EN BENEFICIO DE LA POBLACIÓN ESTUDIANTIL.	
FORMULA CALCULO:		$(ACCIONES_REAL / ACCIONES_PROG) * 100$	
INTERPRETACION:		MIDE EL PORCENTAJE DE ACCIONES DE VINCULACIÓN REALIZADAS CON RESPECTO A LAS PROGRAMADAS.	
DIMENSION DEL INDICADOR:	EFICIENCIA	SENTIDO:	ASCENDENTE
VALOR:	ACUMULABLE	FRECUENCIA MEDICION:	TRIMESTRAL

RESULTADO ANUAL DEL INDICADOR				
META ANUAL	MODIFICADO ANUAL	RESULTADO ANUAL	PORCENTAJE ALCANZADO	SEMÁFORO
40	40	40	100 %	VERDE
EVALUACIÓN CUALITATIVA				
VINCULAR AL SECTOR EDUCATIVO CON EL SECTOR PRODUCTIVO Y SUS TRES NIVELES DE GOBIERNO Programado: 40 Realizado: 40 Se programaron 40 acciones para el año 2016, entre las más significativas contamos con la colaboración en la organización del Evento "Premio Interinstitucional Bachillerato Anáhuac (PIBA)", acercamiento de alumnos al programas Vale la Pena Esperar, seguimiento a la convocatoria Jóvenes en Acción, liberación de la página RedVes, la red de vinculación en el estado; acercamiento a los alumnos de bachillerato a la Semana Nacional de Salud de la Adolescencia (GAIA); difusión y logística para la asistencia de 500 estudiantes a la Carrera "Moviendo a México por tu Salud"; así como la difusión en todas las universidades del Estado la convocatoria "Jóvenes de 100", entre muchas otras acciones, logrando de esta manera la meta establecida.				


	GOBIERNO DEL ESTADO DE SONORA FICHA TECNICA PARA SEGUIMIENTO Y EVALUACION DE INDICADORES DE PROYECTOS Y PROCESOS
--	---

NUMERO Y NOMBRE DEL PROGRAMA:		43 - EDUCACIÓN RESPONSABLE E INCLUYENTE	
NOMBRE DEL PROCESO:		REGISTRO DE PROFESIONES	
CLAVE PROGRAMATICA:		211112064E02252560PA	
UNIDAD RESPONSABLE:	SECRETARÍA DE EDUCACIÓN Y CULTURA	UNIDAD EJECUTORA:	COORDINACIÓN GENERAL DE REGISTRO, CERTIFICACIÓN Y SERVICIOS A PROFESIONISTAS
OBJETIVO DEL PROCESO:		PRESTAR LOS SERVICIOS Y ASESORÍAS DE REGISTRO PROFESIONAL A LAS INSTITUCIONES EDUCATIVAS, COLEGIOS Y USUARIOS DE MANERA PARTICULAR.	

DATOS DEL INDICADOR

NOMBRE INDICADOR:		SERVICIOS DE REGISTRO PROFESIONAL OTORGADOS.	
UNIDAD DE MEDIDA:	SERVICIO DE REGISTRO PROFESIONAL	TIPO:	DE GESTIÓN
RESULTADO ESPERADO:		PRESTAR LOS SERVICIOS Y ASESORÍAS DE REGISTRO PROFESIONAL A LAS INSTITUCIONES EDUCATIVAS, COLEGIOS Y USUARIOS DE MANERA PARTICULAR.	
FORMULA CALCULO:		SERVICIOS DE REGISTRO PROFESIONAL OTORGADOS.	
INTERPRETACION:		TOTAL DE SERVICIOS DE REGISTRO PROFESIONAL QUE SON REALIZADOS.	
DIMENSION DEL INDICADOR:	ALINEACION R	SENTIDO:	ASCENDENTE
VALOR:	ACUMULABLE	FRECUENCIA MEDICION:	TRIMESTRAL

RESULTADO ANUAL DEL INDICADOR				
META ANUAL	MODIFICADO ANUAL	RESULTADO ANUAL	PORCENTAJE ALCANZADO	SEMÁFORO
8000	8000	9792	122%	VERDE
EVALUACIÓN CUALITATIVA				
<p>Prestar el Servicio de Registro profesional.- Programado 8,000. Realizado 9,792.</p> <p>Se alcanzó un total de 9,792 de las 8,000 programadas para el año 2016, es decir 1,792 más de lo programado, promoviendo así, el incremento permanente de los índices de registro y titulación profesional; por lo que se cumplió con la meta a más del 100%, esto debido a las opciones y tiempos de titulación que las universidades promueven; viéndose reflejado en el servicio de registro profesional en esta coordinación.</p>				


	GOBIERNO DEL ESTADO DE SONORA FICHA TECNICA PARA SEGUIMIENTO Y EVALUACION DE INDICADORES DE PROYECTOS Y PROCESOS
--	---

NUMERO Y NOMBRE DEL PROGRAMA:		43 - EDUCACIÓN RESPONSABLE E INCLUYENTE	
NOMBRE DEL PROCESO:		ACTIVIDADES DE APOYO ADMINISTRATIVO	
CLAVE PROGRAMATICA:		211112063U02252560DS	
UNIDAD RESPONSABLE:	SECRETARÍA DE EDUCACIÓN Y CULTURA	UNIDAD EJECUTORA:	SUBSECRETARÍA DE PLANEACIÓN Y ADMINISTRACIÓN
OBJETIVO DEL PROCESO:		ADMINISTRAR LOS RECURSOS HUMANOS, MATERIALES Y FINANCIEROS DE LA DEPENDENCIA, EN TÉRMINOS DE LAS DISPOSICIONES LEGALES APLICABLES.	

DATOS DEL INDICADOR

NOMBRE INDICADOR:		PLANEACIÓN Y ADMINISTRACIÓN DE LOS RECURSOS EDUCATIVOS.	
UNIDAD DE MEDIDA:	REUNIÓN DE COORDINACIÓN	TIPO:	DE GESTIÓN
RESULTADO ESPERADO:		ADMINISTRAR Y COORDINAR EL ÓPTIMO FUNCIONAMIENTO DE LAS UNIDADES ADMINISTRATIVAS ADSCRITAS A LA SUBSECRETARÍA DE PLANEACIÓN Y ADMINISTRACIÓN, CON EL FIN DE CUMPLIR EFICAZMENTE LAS ATRIBUCIONES CONSIGNADAS EN EL REGLAMENTO INTERIOR DE ESTA SECRETARÍA, POR MEDIO DE RECURSOS HUMANOS Y FINANCIEROS PARA FAVORECER AL DESARROLLO INTEGRAL DE ÉSTA SECRETARÍA.	
FORMULA CALCULO:		$(REUNIÓN_REAL / REUNIÓN_PROG) * 100$	
INTERPRETACION:		PORCENTAJE DE REUNIONES REALIZADAS.	
DIMENSION DEL INDICADOR:	EFICIENCIA	SENTIDO:	ASCENDENTE
VALOR:	ACUMULABLE	FRECUENCIA MEDICION:	TRIMESTRAL

RESULTADO ANUAL DEL INDICADOR				
META ANUAL	MODIFICADO ANUAL	RESULTADO ANUAL	PORCENTAJE ALCANZADO	SEMÁFORO
4	4	5	125%	VERDE
EVALUACIÓN CUALITATIVA				
Coordinar la planeación y administración de los recursos educativos.- Programado: 4 Realizado: 5 Esta meta tiene como finalidad administrar de manera clara y objetiva los recursos destinados para la educación de nuestro estado, por lo que se realizan reuniones con los titulares de las unidades administrativas para este fin, por lo cual se programaron 4 y se realizaron 5 sobrepasando la meta anual.				


	GOBIERNO DEL ESTADO DE SONORA FICHA TECNICA PARA SEGUIMIENTO Y EVALUACION DE INDICADORES DE PROYECTOS Y PROCESOS
--	---

NUMERO Y NOMBRE DEL PROGRAMA:		43 - EDUCACIÓN RESPONSABLE E INCLUYENTE	
NOMBRE DEL PROCESO:		ACTIVIDADES DE APOYO ADMINISTRATIVO (PLANEACIÓN)	
CLAVE PROGRAMATICA:		211112064802252560NJ	
UNIDAD RESPONSABLE:	SECRETARÍA DE EDUCACIÓN Y CULTURA	UNIDAD EJECUTORA:	DIRECCIÓN GENERAL DE PLANEACIÓN
OBJETIVO DEL PROCESO:		ASEGURAR LA ATENCIÓN DE LA DEMANDA DE LOS SERVICIOS EDUCATIVOS EN EL ESTADO, A TRAVÉS DE UNA ÓPTIMA ASIGNACIÓN DE RECURSOS A LOS PROGRAMAS Y PROYECTOS INSTITUCIONALES, DIRECTAMENTE EN EDUCACIÓN BÁSICA OFICIAL Y BAJO ESQUEMAS DE COORDINACIÓN CON LOS ORGANISMOS ESTATALES DE EDUCACIÓN MEDIA SUPERIOR Y SUPERIOR.	

DATOS DEL INDICADOR

NOMBRE INDICADOR:		PORCENTAJE DE INFORMES DE AVANCE PROGRAMÁTICO PRESUPUESTAL.	
UNIDAD DE MEDIDA:	INFORME DE AVANCE PROGRAMÁTICO - PRESUPUESTAL	TIPO:	DE GESTIÓN
RESULTADO ESPERADO:		CUMPLIR CON LAS DISPOSICIONES EN MATERIA DE EVALUACIÓN Y SEGUIMIENTO DEL GASTO PÚBLICO COMO PARTE DE LOS MECANISMOS DE RENDICIÓN DE CUENTAS QUE PREVÉ EL MARCO LEGAL VIGENTE.	
FORMULA CALCULO:		(NÚMERO DE INFORMES PRESENTADOS / NÚMERO DE INFORMES PROGRAMADOS) * 100	
INTERPRETACION:		MIDE EL CUMPLIMIENTO EN LA PRESENTACIÓN DE LOS INFORMES DE AVANCE PROGRAMÁTICO PRESUPUESTAL E INTEGRACIÓN DE LA CUENTA PÚBLICA DE LA DEPENDENCIA.	
DIMENSION DEL INDICADOR:	EFICIENCIA	SENTIDO:	ASCENDENTE
VALOR:	ACUMULABLE	FRECUENCIA MEDICION:	TRIMESTRAL

RESULTADO ANUAL DEL INDICADOR				
META ANUAL	MODIFICADO ANUAL	RESULTADO ANUAL	PORCENTAJE ALCANZADO	SEMÁFORO
5	5	5	100%	VERDE
EVALUACIÓN CUALITATIVA				
Integrar los informes de avance Programático Presupuestal y la Cuenta Pública de SEC.- Programado 5 Realizado 5 Se integraron los 4 Informes Trimestrales de la Secretaría de Educación y Cultura correspondiente al año 2016 así como la Cuenta Pública 2015, en tiempo y forma y en apego a lo dispuesto por la Guía para la Elaboración de los Informes Trimestrales 2016 emitida por la Secretaría de Hacienda.				


	GOBIERNO DEL ESTADO DE SONORA FICHA TECNICA PARA SEGUIMIENTO Y EVALUACION DE INDICADORES DE PROYECTOS Y PROCESOS
--	---

NUMERO Y NOMBRE DEL PROGRAMA:		43 - EDUCACIÓN RESPONSABLE E INCLUYENTE	
NOMBRE DEL PROCESO:		GESTIÓN LOS RECURSOS HUMANOS DE LA SECRETARÍA DE EDUCACIÓN Y CULTURA.	
CLAVE PROGRAMATICA:		211112064402252560P4	
UNIDAD RESPONSABLE:	SECRETARÍA DE EDUCACIÓN Y CULTURA	UNIDAD EJECUTORA:	DIRECCIÓN GENERAL DE RECURSOS HUMANOS
OBJETIVO DEL PROCESO:		CONTRIBUIR A LA MEJORA CONTINUA DE LA GESTIÓN DE RECURSOS HUMANOS EN LA SECRETARÍA DE EDUCACIÓN Y CULTURA A TRAVÉS DEL CUMPLIMIENTO DE LA NORMATIVIDAD Y PROCEDIMIENTOS APLICABLES, PROMOVRIENDO LA SATISFACCIÓN DEL PERSONAL Y LOGRAR UN AMBIENTE DE CORDIALIDAD Y EFICIENCIA.	

DATOS DEL INDICADOR

NOMBRE INDICADOR:		EVALUACIÓN DEL CLIMA LABORAL A PERSONAL DE LA ADMINISTRACIÓN CENTRAL.	
UNIDAD DE MEDIDA:	EVALUACIÓN	TIPO:	ESTRATÉGICO
RESULTADO ESPERADO:		REALIZAR EVALUACIÓN DE CLIMA LABORAL PARA PERSONAL DE LA ADMINISTRACIÓN CENTRAL Y DELEGACIONES REGIONALES.	
FORMULA CALCULO:		EVALUACIÓN REALIZADA AL AÑO.	
INTERPRETACION:		EVALUACIÓN DEL CLIMA LABORAL REALIZADA AL AÑO.	
DIMENSION DEL INDICADOR:	EFICIENCIA	SENTIDO:	ASCENDENTE
VALOR:	NO ACUMULABLE	FRECUENCIA MEDICION:	TRIMESTRAL

RESULTADO ANUAL DEL INDICADOR				
META ANUAL	MODIFICADO ANUAL	RESULTADO ANUAL	PORCENTAJE ALCANZADO	SEMÁFORO
1	1	0	0%	ROJO
EVALUACIÓN CUALITATIVA				
Realizar evaluación de clima laboral para personal de la administración central y delegaciones Regionales. Programado: 1 Realizado: 0 No se realizó esta evaluación debido a una reprogramación para llevarla a cabo, derivado inicialmente a cargas de trabajo y posteriormente a una reasignación de presupuesto por el inicio del ciclo escolar 2016-2017.				


 <p>ESTADO DE SONORA</p>	GOBIERNO DEL ESTADO DE SONORA FICHA TECNICA PARA SEGUIMIENTO Y EVALUACION DE INDICADORES DE PROYECTOS Y PROCESOS
--	---

NUMERO Y NOMBRE DEL PROGRAMA:		43 - EDUCACIÓN RESPONSABLE E INCLUYENTE	
NOMBRE DEL PROCESO:		COORDINACIÓN DE LOS SERVICIOS ADMINISTRATIVOS Y FINANCIEROS.	
CLAVE PROGRAMATICA:		2111120645022525600Y	
UNIDAD RESPONSABLE:	SECRETARÍA DE EDUCACIÓN Y CULTURA	UNIDAD EJECUTORA:	DIRECCIÓN GENERAL DE ADMINISTRACIÓN Y FINANZAS
OBJETIVO DEL PROCESO:		GARANTIZAR EL USO EFICIENTE DEL PRESUPUESTO AUTORIZADO A LA SECRETARÍA, CONFORME A LAS NORMAS, POLÍTICAS Y LINEAMIENTOS APLICABLES, PROPORCIONANDO LOS RECURSOS MATERIALES Y SERVICIOS NECESARIOS PARA EL CUMPLIMIENTO EFICIENTE Y OPORTUNO DE LOS PROGRAMAS DE LA SECRETARÍA.	

DATOS DEL INDICADOR

NOMBRE INDICADOR:		EVALUACIÓN DEL DESEMPEÑO DEL PROCESO DE ADMINISTRACIÓN DOCUMENTAL	
UNIDAD DE MEDIDA:	INFORME	TIPO:	DE GESTIÓN
RESULTADO ESPERADO:		GARANTIZAR EL USO EFICIENTE DEL PRESUPUESTO AUTORIZADO A LA SECRETARÍA, CONFORME A LAS NORMAS, POLÍTICAS Y LINEAMIENTOS APLICABLES.	
FORMULA CALCULO:		$(EVALUACIONES_REAL / EVALUACIONES_PROG) * 100$	
INTERPRETACION:		MIDE LA CANTIDAD DE EVALUACIONES REALIZADAS EN EL AÑO.	
DIMENSION DEL INDICADOR:	EFICIENCIA	SENTIDO:	ASCENDENTE
VALOR:	ACUMULABLE	FRECUENCIA MEDICION:	TRIMESTRAL

RESULTADO ANUAL DEL INDICADOR				
META ANUAL	MODIFICADO ANUAL	RESULTADO ANUAL	PORCENTAJE ALCANZADO	SEMÁFORO
4	4	4	100%	VERDE
EVALUACIÓN CUALITATIVA				
EVALUAR EL DESEMPEÑO DEL PROCESO DE ADMINISTRACIÓN DOCUMENTAL.- Programado: 4 Realizado: 4 Durante el período que se informa, se llevaron a cabo acciones tendientes a evaluar el proceso de administración documental, cumpliéndose cabalmente al 100% mediante la presentación de 4 informes, distribuidos uno por cada trimestre, detallando el desarrollo de las mismas.				


	GOBIERNO DEL ESTADO DE SONORA FICHA TECNICA PARA SEGUIMIENTO Y EVALUACION DE INDICADORES DE PROYECTOS Y PROCESOS
--	---

NUMERO Y NOMBRE DEL PROGRAMA:		43 - EDUCACIÓN RESPONSABLE E INCLUYENTE	
NOMBRE DEL PROCESO:		COORDINACIÓN DE LAS ACCIONES Y PROGRAMAS DE NATURALEZA COMPENSATORIA.	
CLAVE PROGRAMÁTICA:		211112064602252560P6	
UNIDAD RESPONSABLE:	SECRETARÍA DE EDUCACIÓN Y CULTURA	UNIDAD EJECUTORA:	COORDINACIÓN GENERAL DE PROGRAMAS COMPENSATORIOS
OBJETIVO DEL PROCESO:		DIRIGIR, COORDINAR, EVALUAR Y OPERAR LOS PROGRAMAS COMPENSATORIOS QUE SE LLEVAN A CABO EN LA ENTIDAD EN APOYO A LA EQUIDAD, CON EL FIN DE ELEVAR LA CALIDAD EDUCATIVA Y DISMINUIR LA DESERCIÓN ESCOLAR.	

DATOS DEL INDICADOR

NOMBRE INDICADOR:		PORCENTAJE DE ENTREGA DE MOBILIARIO ESCOLAR A CENTROS EDUCATIVOS COMPENSADOS.	
UNIDAD DE MEDIDA:	MOBILIARIO ESCOLAR	TIPO:	DE GESTIÓN
RESULTADO ESPERADO:		ENTREGAR MOBILIARIO ESCOLAR A CENTROS EDUCATIVOS COMPENSADOS.	
FORMULA CALCULO:		$(\text{NÚMERO_MOBILIARIO_ENTREGADO} / \text{TOTAL_MOBILIARIO_PROGRAMADO_ENTREGAR}) * 100$	
INTERPRETACION:		MIDE EL PORCENTAJE DE AVANCE EN LA ENTREGA DE MOBILIARIO A CENTROS EDUCATIVOS COMPENSADOS.	
DIMENSION DEL INDICADOR:	EFICIENCIA	SENTIDO:	ASCENDENTE
VALOR:	NO ACUMULABLE	FRECUENCIA MEDICION:	TRIMESTRAL

RESULTADO ANUAL DEL INDICADOR				
META ANUAL	MODIFICADO ANUAL	RESULTADO ANUAL	PORCENTAJE ALCANZADO	SEMÁFORO
1344	1344	0	0%	ROJO
EVALUACIÓN CUALITATIVA				
<p>Coordinar la entrega de mobiliario escolar en centros educativos compensados.- Programado: 1,344 Realizado: 0</p> <p>Esta acción tiene como objetivo mejorar las condiciones físicas para dotar los espacios educativos y/o técnicos administrativos que se encuentran en el programa anual de obra pública autorizado y/o universo de atención, se otorga a cada aula construida un lote de mobiliario escolar (para alumno y maestro), en este año se tenía programada la entrega de 1,344 piezas de mobiliario escolar, el cual por recorte presupuestal en CONAFE, fue imposible de realizar.</p>				


	GOBIERNO DEL ESTADO DE SONORA FICHA TECNICA PARA SEGUIMIENTO Y EVALUACION DE INDICADORES DE PROYECTOS Y PROCESOS
--	---

NUMERO Y NOMBRE DEL PROGRAMA:		43 - EDUCACIÓN RESPONSABLE E INCLUYENTE	
NOMBRE DEL PROCESO:		SERVICIOS REGIONALES	
CLAVE PROGRAMATICA:		211112064902252560P3	
UNIDAD RESPONSABLE:	SECRETARÍA DE EDUCACIÓN Y CULTURA	UNIDAD EJECUTORA:	DIRECCIÓN GENERAL DE SERVICIOS REGIONALES
OBJETIVO DEL PROCESO:		DIRIGIR E IMPLEMENTAR PROGRAMAS Y PROYECTOS PARA FORTALECER LA DESCONCENTRACIÓN DE LOS SERVICIOS EDUCATIVOS QUE OFRECE LA SEC A LA COMUNIDAD ESCOLAR, A TRAVÉS DE LAS OFICINAS DE SERVICIOS REGIONALES UBICADAS EN LAS DIVERSAS REGIONES DEL ESTADO.	

DATOS DEL INDICADOR

NOMBRE INDICADOR:		PORCENTAJE DE DISTRIBUCIÓN DE NÓMINAS DE PERSONAL ESTATAL.	
UNIDAD DE MEDIDA:	PROCESO DE DISTRIBUCIÓN	TIPO:	DE GESTIÓN
RESULTADO ESPERADO:		DISTRIBUIR NÓMINA AL PERSONAL DE LA SECRETARÍA A TRAVÉS DE LAS OFICINAS DE SERVICIOS REGIONALES UBICADAS EN LAS DIVERSAS REGIONES DEL ESTADO.	
FORMULA CALCULO:		$(NÓMINAS_DISTRIBUIDA / NÓMINA_PROGRAMADA) * 100$	
INTERPRETACION:		MIDE EL PORCENTAJE DE NÓMINAS ESTATALES QUE SON DISTRIBUIDAS A TRAVÉS DE LOS ALMACENES REGIONALES.	
DIMENSION DEL INDICADOR:	EFICIENCIA	SENTIDO:	ASCENDENTE
VALOR:	ACUMULABLE	FRECUENCIA MEDICION:	TRIMESTRAL

RESULTADO ANUAL DEL INDICADOR				
META ANUAL	MODIFICADO ANUAL	RESULTADO ANUAL	PORCENTAJE ALCANZADO	SEMÁFORO
24	24	24	100%	VERDE
EVALUACIÓN CUALITATIVA				
<p>Distribuir la nómina al personal de la secretaría a través de las oficinas regionales. Programado: 24 Realizado: 24</p> <p>En el año 2016 se realizó la distribución de las nóminas de cheques a las 17 UDCH y se efectuó el pago a los trabajadores adscritos a la SEC. Sumando un total de 24 distribuciones cumpliendo con la meta establecida en el año.</p> <p>Apoyando a las diferentes áreas como:</p> <p>Pago de becas a alumnos de las delegaciones regionales de todo el estado.</p> <p>Apoyo de traslado de cheques para entregar a becarias del PROMAJOVEN</p> <p>Periódico enlace cada quincena.</p>				


	GOBIERNO DEL ESTADO DE SONORA FICHA TECNICA PARA SEGUIMIENTO Y EVALUACION DE INDICADORES DE PROYECTOS Y PROCESOS
--	---

NUMERO Y NOMBRE DEL PROGRAMA:		43 - EDUCACIÓN RESPONSABLE E INCLUYENTE	
NOMBRE DEL PROCESO:		SOPORTE TÉCNICO EN ESCUELAS	
CLAVE PROGRAMATICA:		211112064C02252560P7	
UNIDAD RESPONSABLE:	SECRETARÍA DE EDUCACIÓN Y CULTURA	UNIDAD EJECUTORA:	DIRECCIÓN GENERAL DE INFORMÁTICA
OBJETIVO DEL PROCESO:		MANTENIMIENTO Y SOPORTE TÉCNICO AL EQUIPO INFORMÁTICO Y DE TELECOMUNICACIONES DE LOS PROGRAMAS EDUCATIVOS.	

DATOS DEL INDICADOR

NOMBRE INDICADOR:		PORCENTAJE DE SERVICIOS DE MANTENIMIENTO Y SOPORTE TÉCNICO.	
UNIDAD DE MEDIDA:	SERVICIOS DE MANTENIMIENTO	TIPO:	DE GESTIÓN
RESULTADO ESPERADO:		PROPORCIONAR MANTENIMIENTO Y SOPORTE TÉCNICO AL EQUIPO INFORMÁTICO Y DE TELECOMUNICACIONES DE LOS PROGRAMAS EDUCATIVOS.	
FORMULA CALCULO:		$(SERV_REAL / SERV_PROG) 100$	
INTERPRETACION:		MIDE EL PORCENTAJE DE SERVICIOS DE MANTENIMIENTO QUE SE REALIZAN CON RESPECTO A LOS PROGRAMADOS.	
DIMENSION DEL INDICADOR:	EFICIENCIA	SENTIDO:	ASCENDENTE
VALOR:	ACUMULABLE	FRECUENCIA MEDICION:	TRIMESTRAL

RESULTADO ANUAL DEL INDICADOR				
META ANUAL	MODIFICADO ANUAL	RESULTADO ANUAL	PORCENTAJE ALCANZADO	SEMÁFORO
1070	1070	952	89%	VERDE
EVALUACIÓN CUALITATIVA				
<p>Mantener en operación el equipo informático y de telecomunicaciones de los programas educativos: Programado: 1070 Realizado: 952</p> <p>Se proporcionaron un total de 952 servicios de mantenimiento a la infraestructura de cómputo de aulas con programas educativos, originalmente se habían programado 1,070 servicios. La variación de 118 servicios se presenta debido a la atención extraordinaria dada a proyectos del Gobierno Federal y comisiones de soporte a capacitaciones docentes.</p>				

	GOBIERNO DEL ESTADO DE SONORA FICHA TECNICA PARA SEGUIMIENTO Y EVALUACION DE INDICADORES DE PROYECTOS Y PROCESOS
--	---

NUMERO Y NOMBRE DEL PROGRAMA:		43 - EDUCACIÓN RESPONSABLE E INCLUYENTE	
NOMBRE DEL PROCESO:		DESARROLLO Y MANTENIMIENTO DE LOS SISTEMAS INFORMÁTICOS.	
CLAVE PROGRAMÁTICA:		211112064C02252560P9	
UNIDAD RESPONSABLE:	SECRETARÍA DE EDUCACIÓN Y CULTURA	UNIDAD EJECUTORA:	DIRECCIÓN GENERAL DE INFORMÁTICA
OBJETIVO DEL PROCESO:		CONTRIBUIR AL FORTALECIMIENTO Y MEJORA DE LOS PROCESOS ADMINISTRATIVOS Y EDUCATIVOS MEDIANTE EL DESARROLLO TECNOLÓGICO Y MODERNIZACIÓN DE LOS SISTEMAS DE INFORMACIÓN DE LA DEPENDENCIA.	

DATOS DEL INDICADOR

NOMBRE INDICADOR:		PORCENTAJE DE PROCESOS DE SOPORTE TÉCNICO A LOS PROCESOS DE NÓMINA.	
UNIDAD DE MEDIDA:	PROCESOS REALIZADOS	TIPO:	DE GESTIÓN
RESULTADO ESPERADO:		PROPORCIONAR SOPORTE TÉCNICO A LOS PROCESOS DE NÓMINA DE PERSONAL ADMINISTRATIVO Y DOCENTE.	
FORMULA CALCULO:		$(\text{PROCESOS_REAL} / \text{PROCESOS_PROG}) * 100$	
INTERPRETACION:		MIDE EL PORCENTAJE DE PROCESOS DE SOPORTE TÉCNICO REALIZADOS CON RESPECTO A LOS PROGRAMADOS.	
DIMENSION DEL INDICADOR:	ALINEACION R	SENTIDO:	ASCENDENTE
VALOR:	ACUMULABLE	FRECUENCIA MEDICION:	TRIMESTRAL

RESULTADO ANUAL DEL INDICADOR				
META ANUAL	MODIFICADO ANUAL	RESULTADO ANUAL	PORCENTAJE ALCANZADO	SEMÁFORO
72	72	84	117%	VERDE
EVALUACIÓN CUALITATIVA				
<p>Proporcionar soporte técnico a los procesos de nómina de personal administrativo y docente: Programado: 72 Realizado: 84</p> <p>Se brindó el soporte técnico para el procesamiento de 84 nóminas en apoyo al pago de remuneraciones salariales de personal de la Dependencia y del Magisterio Estatal y Federal. Originalmente se tenían programados 72 servicios, la variación de 12 servicios se genera principalmente a los requerimientos de pago extraordinarios por indemnizaciones y nóminas complementarias.</p>				

**SISTEMA ESTATAL DE EVALUACIÓN
PROGRAMA OPERATIVO ANUAL 2016**

**CPCA III-15-A
Cuenta Pública 2016**

Unidad Responsable	SEC
---------------------------	------------

Información Programática

Unidad Ejecutor	Eje	Rector	Reto	Estrategia	Prog. Estatal	Proceso	Indicador	Descripción	Unidad de Medida	*Frecuencia de medición	Programado Anual	Modificado Anual	Resultado	% Avance Anual
3PO	4		4	4.3	43	OBF	1	Despacho del Secretario Todos los sonorenses todas las oportunidades ELEVAR LA CALIDAD DE LA EDUCACIÓN PARA IMPULSAR LA CREATIVIDAD, EL INGENIO, LAS COMPETENCIAS Y LOS VALORES FUNDAMENTALES DE LOS SONORENSES, POTENCIALIZANDO EL TALENTO DEL PERSONAL DOCENTE Y DESARROLLANDO SUS CAPACIDADES DE APRENDIZAJE ESTABLECER PARA SONORA UN PROGRAMA SISTEMATICO DE FORMACIÓN Y PROFESIONALIZACIÓN DOCENTE Educación responsable e incluyente Dirección y Coordinación de las políticas Educativas	REUNIONES CON LA COMISIÓN DE EDUCACIÓN O MIEMBROS DEL H. CONGRESO	TRIMESTRAL	8	8	8	100%
								Atención de asuntos del sector educativo con la comisión de educación o miembros del H. Congreso.						
								Apoyos a Instituciones y Población.						
								Gestionar apoyos a Instituciones y población.						
								Apoyos de fomento a la cultura.						
4DO	4		3	3.1	43	OOR	1	Gestión de apoyos para fomento a la cultura. Iniciativa "Empoderamiento en el Siglo 21"	GESTIÓN	TRIMESTRAL	12	12	12	100%
								Porcentaje de Mujeres Apoyadas						
								Programa Gobernadores: Iniciativa Sonora						
								Porcentaje de jóvenes beneficiados.						
								Programa Gobernadores: Iniciativa Sonora						
3QO	4		5	5.1	43	OOR	1	Unidad de Asuntos Jurídicos Todos los sonorenses todas las oportunidades MEJORAR LA INFRAESTRUCTURA Y EQUIPO DEL SECTOR EDUCATIVO PARA FORTALECER Y AMPLIAR LOS SERVICIOS FORMATIVOS CON UN ENFOQUE EQUITATIVO, INCLUYENTE, SUSTENTABLE Y CONGRUENTE CON LAS NECESIDADES ESPECÍFICAS DEL SECTOR ADAPTAR LA INFRAESTRUCTURA FÍSICA Y TECNOLÓGICA DEL SECTOR EDUCATIVO PARA OFRECER EL SERVICIO FORMATIVO EN INSTALACIONES SEGURAS Y FUNCIONALES DE ACUERDO A LAS NECESIDADES DE TODOS LOS SECTORES DE LA POBLACIÓN. Educación responsable e incluyente Atención a asuntos jurídicos Porcentaje de proyectos relacionados con la normatividad educativa.	MUJER PARTICIPANTE DEL PROGRAMA	ANUAL	50	50	58	116%
								Programa Gobernadores: Iniciativa Sonora						
								Porcentaje de jóvenes beneficiados.						
								Programa Gobernadores: Iniciativa Sonora						
								Porcentaje de jóvenes beneficiados.						
3QO	4		5	5.1	43	OOR	1	Unidad de Enlace de Comunicación Social Todos los sonorenses todas las oportunidades ACTIVAR LA PARTICIPACIÓN SOCIAL DE LA CIUDADANÍA, ESTUDIANTES, PERSONAL DOCENTE, MADRES Y PADRES DE FAMILIA, SECTOR PRIVADO Y PÚBLICO CON EL OBJETO DE ESTABLECER SOLUCIONES INTEGRALES PARA LA EDUCACIÓN DE LAS Y LOS SONORENSES IMPULSAR EL SISTEMA DE PARTICIPACIÓN SOCIAL, EMPODERANDO A LA CIUDADANIA QUE FORMEN PARTE INTEGRAL DE LAS COMUNIDADES ESCOLARES PARA FAVORECER EL DESARROLLO EDUCATIVO DEL ESTADO Educación responsable e incluyente Enlace y Comunicación Social	JOVENES PARTICIPANTES EN EL PROGRAMA	ANUAL	60	60	50	83%
								Programa Gobernadores: Iniciativa Sonora						
								Porcentaje de jóvenes beneficiados.						
								Programa Gobernadores: Iniciativa Sonora						
								Porcentaje de jóvenes beneficiados.						
3QO	4		5	5.1	43	OOR	1	Unidad de Enlace de Comunicación Social Todos los sonorenses todas las oportunidades ACTIVAR LA PARTICIPACIÓN SOCIAL DE LA CIUDADANÍA, ESTUDIANTES, PERSONAL DOCENTE, MADRES Y PADRES DE FAMILIA, SECTOR PRIVADO Y PÚBLICO CON EL OBJETO DE ESTABLECER SOLUCIONES INTEGRALES PARA LA EDUCACIÓN DE LAS Y LOS SONORENSES IMPULSAR EL SISTEMA DE PARTICIPACIÓN SOCIAL, EMPODERANDO A LA CIUDADANIA QUE FORMEN PARTE INTEGRAL DE LAS COMUNIDADES ESCOLARES PARA FAVORECER EL DESARROLLO EDUCATIVO DEL ESTADO Educación responsable e incluyente Enlace y Comunicación Social	PORCENTAJE DE PROYECTOS REALIZADOS	TRIMESTRAL	5	5	10	200%
								Programa Gobernadores: Iniciativa Sonora						
								Porcentaje de jóvenes beneficiados.						
								Programa Gobernadores: Iniciativa Sonora						
								Porcentaje de jóvenes beneficiados.						

**SISTEMA ESTATAL DE EVALUACIÓN
PROGRAMA OPERATIVO ANUAL 2016**

**CPCA III-15-A
Cuenta Pública 2016**

Unidad Responsable	SEC
---------------------------	------------

Información Programática

Unidad Ejecutor	Eje Rector	Reto	Estrategia	Prog. Estatal	Proceso	Indicador	Descripción	Unidad de Medida	*Frecuencia de medición	Programado Anual	Modificado Anual	Resultado	% Avance Anual
3RO	4	1	1.1	43	ONM	1	Campañas informativas Subsecretaría de Educación Básica Todos los Sonorenses todas las Oportunidades Generar las Políticas Para el Desarrollo Integral de las Personas, las Familias y los Diferentes Grupos Sociales. Promover el Desarrollo Social como un Proceso de Mejoramiento de la Calidad de Vida de las Familias a través del Desarrollo de las Potencialidades Humanas y Regionales. Educación responsable e incluyente. Dirección y Coordinación de las Políticas Educativas (Subsecretaría de Educación Básica)	CAMPAÑA INFORMATIVA	TRIMESTRAL	8	8	12	150%
						1	Número de acciones de capacitación y verificación a escuelas incorporadas.	ACCIÓN DE LA VERIFICACIÓN EN ESCUELAS INCORPORADAS	TRIMESTRAL	4	4	4	100%
						1	Elevar la Calidad de la Educación para Impulsar la Creatividad, el Ingenio, las Competencias y los Valores Fundamentales es de los Sonorenses, Potencializando el Talento del Personal Docente y Desarrollando Sus Capacidades de Aprendizaje. Asegurar el Éxito de la Trayectoria Académica de cada Estudiante en todos los Niveles Educativos en el Estado de Sonora. Programa de Apoyo Escolar.	ESCUELA BENEFICIADA	TRIMESTRAL	3966	0	0	0%
						1	Otorgar apoyos a Escuelas públicas de Educación Básica Asegurar el Cumplimiento de las Políticas de Responsabilidad Social, Sustentabilidad, Igualdad de Inclusión en las Instituciones Educativas.	ALUMNOS MIGRANTES ATENDIDOS	TRIMESTRAL	6657	6657	5438	82%
						1	Reconocer y Poner en Práctica la Igualdad y la Inclusión en las Instituciones Educativas. Programa de Educación para la atención a niños migrantes	CERTIFICADOS DE ESTUDIOS	TRIMESTRAL	116000	116000	105896	91%
						1	Alumnos migrantes atendidos en los servicios de educación básica. Fortalecer la Gestión Administrativa y Académica de las Instituciones Educativas de Sonora Asegurar la Armonía en la Gestión de los Centros Educativos del Sistema Educativo Estatal. Control Escolar	ALUMNO BENEFICIADO CON EL SERVICIO DE TRANSPORTE ESCOLAR	TRIMESTRAL	21000	21000	21396	102%
						1	Impresión de Certificados de Fin de Ciclo Escolar 2015-2016. Mejorar la Infraestructura y Equipo del Sector Educativo para Fortalecer y Ampliar los Servicios Formativos con un Enfoque Equitativo, Incluyente, Sustentable y Congruente con las Necesidades Específicas del Sector. Adaptar la Infraestructura Física y Tecnológica del Sector Educativo para Ofrecer en el Servicio Formativo en Instalaciones Seguras y Funcionales de Acuerdo a las Necesidades de Todos los Sectores de la Población. Transporte Escolar.						
						1	Brindar servicio de transporte escolar a alumnos en zonas rurales y marginadas. Elevar la Calidad de la Educación para Impulsar la Creatividad, el Ingenio, las Competencias y los Valores Fundamentales es de los Sonorenses, Potencializando el Talento del Personal Docente y Desarrollando Sus Capacidades de Aprendizaje.						

**SISTEMA ESTATAL DE EVALUACIÓN
PROGRAMA OPERATIVO ANUAL 2016**

**CPCA III-15-A
Cuenta Pública 2016**

Unidad Responsable	SEC
---------------------------	------------

Información Programática

Unidad Ejecutor	Eje Rector	Reto	Estrategia	Prog. Estatal	Proceso	Indicador	Descripción	Unidad de Medida	*Frecuencia de medición	Programado Anual	Modificado Anual	Resultado	% Avance Anual					
3X0	4	8	4.2	43	OPJ	1	Asegurar el Éxito de la Trayectoria Académica de cada Estudiante en todos los Niveles Educativos en el Estado de Sonora. Estrategia Anti Agresión en Educación Básica (Anti Bullying) Profesionales de psicología asignados en escuelas de educación básica	MAESTRO	TRIMESTRAL	200	200	0	0%					
							Fortalecer la Gestión Administrativa y Académica de las Instituciones Educativas de Sonora											
							8.1	OPX	1	Asegurar la Armonía en la Gestión de los Centros Educativos del Sistema Educativo Estatal. Apoyo a organismos de Educación Básica	GESTIÓN DE APOYOS PARA EDUCACIÓN BÁSICA	TRIMESTRAL	12	12	12	100%		
										Gestión de apoyos para Educación Básica Dirección General de Educación Elemental Todos los Sonorenses todas las Oportunidades								
							3	3.1	43	OHB	1	Mejorar la Infraestructura y Equipo del Sector Educativo para Fortalecer y Ampliar los Servicios Formativos con un Enfoque Equitativo, Incluyente, Sustentable y Congruente con las Necesidades Específicas del Sector. Adaptar la Infraestructura Física y Tecnológica del Sector Educativo para Ofrecer en el Servicio Formativo en Instalaciones Seguras y Funcionales de Acuerdo a las Necesidades de Todos los Sectores de la Población. Educación responsable e incluyente. Educación Preescolar	PORCENTAJE DE COBERTURA EN EDUCACIÓN PREESCOLAR ESTATAL.	TRIMESTRAL	8.22	8.22	8.78	107%
												Cobertura en Educación Preescolar Estatal.						
							3	3.1	43	ONR	1	Mejorar la Infraestructura y Equipo del Sector Educativo para Fortalecer y Ampliar los Servicios Formativos con un Enfoque Equitativo, Incluyente, Sustentable y Congruente con las Necesidades Específicas del Sector. Adaptar la Infraestructura Física y Tecnológica del Sector Educativo para Ofrecer en el Servicio Formativo en Instalaciones Seguras y Funcionales de Acuerdo a las Necesidades de Todos los Sectores de la Población. Educación Especial	EDUCANDO ATENDIDO EN EDUCACIÓN ESPECIAL	TRIMESTRAL	9044	9044	9228	102%
												Alumnos atendidos en educación especial estatal.						
							4	4.2	43	ONS	1	Mejorar la Infraestructura y Equipo del Sector Educativo para Fortalecer y Ampliar los Servicios Formativos con un Enfoque Equitativo, Incluyente, Sustentable y Congruente con las Necesidades Específicas del Sector. Adaptar la Infraestructura Física y Tecnológica del Sector Educativo para Ofrecer en el Servicio Formativo en Instalaciones Seguras y Funcionales de Acuerdo a las Necesidades de Todos los Sectores de la Población. Educación Inicial y Desarrollo Infantil.	NIÑOS ATENDIDOS EN CENDI	TRIMESTRAL	174	174	123	71%
												Porcentaje de niños atendidos en centros de desarrollo infantil Estatal.						
4	4.2	43	ONT	1	Elevar la Calidad de la Educación para Impulsar la Creatividad, el Ingenio, las Competencias y los Valores Fundamentales es de los Sonorenses, Potencializando el Talento del Personal Docente y Desarrollando Sus Capacidades de Aprendizaje. Asegurar el Éxito de la Trayectoria Académica de cada Estudiante en todos los Niveles Educativos en el Estado de Sonora. Uniformes Escolares para alumnos de Educación Preescolar y Especial.													

**SISTEMA ESTATAL DE EVALUACIÓN
PROGRAMA OPERATIVO ANUAL 2016**

**CPCA III-15-A
Cuenta Pública 2016**

Unidad Responsable	SEC
---------------------------	------------

Información Programática

Unidad Ejecutor	Eje Rector	Reto	Estrategia	Prog. Estatal	Proceso	Indicador	Descripción	Unidad de Medida	*Frecuencia de medición	Programado Anual	Modificado Anual	Resultado	% Avance Anual
3Y0	4	3	3.1	43	090	1	Alumnos de educación preescolar y especial beneficiados con uniformes escolares gratuitos. Dirección General de Educación Primaria Todos los Sonorenses todas las Oportunidades Mejorar la Infraestructura y Equipo del Sector Educativo para Fortalecer y Ampliar los Servicios Formativos con un Enfoque Equitativo, Incluyente, Sustentable y Congruente con las Necesidades Específicas del Sector. Adaptar la Infraestructura Física y Tecnológica del Sector Educativo para Ofrecer en el Servicio Formativo en Instalaciones Seguras y Funcionales de Acuerdo a las Necesidades de Todos los Sectores de la Población. Educación responsable e incluyente. Educación Primaria	ALUMNO BENEFICIADO CON UNIFORME ESCOLAR	TRIMESTRAL	90392	90392	41275	46%
						1	Cobertura en Educación Primaria Estatal Elevar la Calidad de la Educación para Impulsar la Creatividad, el Ingenio, las Competencias y los Valores Fundamentales es de los Sonorenses, Potencializando el Talento del Personal Docente y Desarrollando Sus Capacidades de Aprendizaje. Asegurar el Éxito de la Trayectoria Académica de cada Estudiante en todos los Niveles Educativos en el Estado de Sonora. Uniformes Escolares para alumnos de Educación Primaria pública.	PORCENTAJE DE COBERTURA EN EDUCACIÓN PRIMARIA ESTATAL	TRIMESTRAL	29.15	29.15	28.93	99%
3Z0	4	9	9.1	43	ONU	1	Alumnos de primarias públicas beneficiados con uniformes escolares. Dirección General de Educación Secundaria Todos los Sonorenses todas las Oportunidades Asegurar el Cumplimiento de las Políticas de Responsabilidad Social, Sustentabilidad, Igualdad de Inclusión en las Instituciones Educativas. Reconocer y Poner en Práctica la Igualdad y la Inclusión en las Instituciones Educativas. Educación responsable e incluyente Educación Física y para la Salud.	ALUMNO BENEFICIADO CON UNIFORME ESCOLAR	TRIMESTRAL	289597	289597	143697	50%
						1	Porcentaje de escuelas de Estatales de Educación Básica con servicio de Educación Física. Mejorar la Infraestructura y Equipo del Sector Educativo para Fortalecer y Ampliar los Servicios Formativos con un Enfoque Equitativo, Incluyente, Sustentable y Congruente con las Necesidades Específicas del Sector. Adaptar la Infraestructura Física y Tecnológica del Sector Educativo para Ofrecer en el Servicio Formativo en Instalaciones Seguras y Funcionales de Acuerdo a las Necesidades de Todos los Sectores de la Población. Educación Secundaria General	ESCUELA DE ED. BÁSICA CON SERVICIO DE ED. FÍSICA	TRIMESTRAL	486	460	470	102%
						1	Cobertura en educación Secundaria General Estatal. Mejorar la Infraestructura y Equipo del Sector Educativo para Fortalecer y Ampliar los Servicios Formativos con un Enfoque Equitativo, Incluyente, Sustentable y Congruente con las Necesidades Específicas del Sector. Adaptar la Infraestructura Física y Tecnológica del Sector Educativo para Ofrecer en el Servicio Formativo en Instalaciones Seguras y Funcionales de Acuerdo a las Necesidades de Todos los Sectores de la Población.	PORCENTAJE DE ALUMNOS	TRIMESTRAL	12.21	12.21	11.15	91%

**SISTEMA ESTATAL DE EVALUACIÓN
PROGRAMA OPERATIVO ANUAL 2016**

**CPCA III-15-A
Cuenta Pública 2016**

Unidad Responsable	SEC
---------------------------	------------

Información Programática

Unidad Ejecutor	Eje Rector	Reto	Estrategia	Prog. Estatal	Proceso	Indicador	Descripción	Unidad de Medida	*Frecuencia de medición	Programado Anual	Modificado Anual	Resultado	% Avance Anual
3VO	4	1	10.1	43	00J	1	<p>ONX</p> <p>Educación Secundaria Técnica</p> <p>1 Cobertura en Educación Secundaria Técnica en planteles estatales. Mejorar la Infraestructura y Equipo del Sector Educativo para Fortalecer y Ampliar los Servicios Formativos con un Enfoque Equitativo, Incluyente, Sustentable y Congruente con las Necesidades Específicas del Sector. Adaptar la Infraestructura Física y Tecnológica del Sector Educativo para Ofrecer en el Servicio Formativo en Instalaciones Seguras y Funcionales de Acuerdo a las Necesidades de Todos los Sectores de la Población.</p> <p>3.1</p> <p>ONY</p> <p>1 Cobertura en Educación Telesecundaria Elevar la Calidad de la Educación para Impulsar la Creatividad, el Ingenio, las Competencias y los Valores Fundamentales de los Sonorenses, Potencializando el Talento del Personal Docente y Desarrollando Sus Capacidades de Aprendizaje. Asegurar el Éxito de la Trayectoria Académica de cada Estudiante en todos los Niveles Educativos en el Estado de Sonora.</p> <p>4.2</p> <p>ONZ</p> <p>1 Alumnos beneficiados con uniformes escolares gratuitos Coordinación General de Salud y Seguridad Escolar Todos los Sonorenses todas las Oportunidades Generar las Políticas Para el Desarrollo Integral de las Personas, las Familias y los Diferentes Grupos Sociales. Promover el Desarrollo Social como un Proceso de Mejoramiento de la Calidad de Vida de las Familias a través del Desarrollo de las Potencialidades Humanas y Regionales.</p> <p>43</p> <p>OOW</p> <p>Educación responsable e incluyente. Regulación en materia de salud y seguridad escolar.</p> <p>ACCIÓN DE ACOMPAÑAMIENTO Y DIFUSIÓN EN MATERIA DE EMERGENCIA ESCOLAR.</p>	ALUMNOS ATENDIDOS	TRIMESTRAL	6.51	6.51	6.17	95%
						1	<p>ONY</p> <p>1 Cobertura en Educación Telesecundaria Elevar la Calidad de la Educación para Impulsar la Creatividad, el Ingenio, las Competencias y los Valores Fundamentales de los Sonorenses, Potencializando el Talento del Personal Docente y Desarrollando Sus Capacidades de Aprendizaje. Asegurar el Éxito de la Trayectoria Académica de cada Estudiante en todos los Niveles Educativos en el Estado de Sonora.</p> <p>4.2</p> <p>ONZ</p> <p>1 Alumnos beneficiados con uniformes escolares gratuitos Coordinación General de Salud y Seguridad Escolar Todos los Sonorenses todas las Oportunidades Generar las Políticas Para el Desarrollo Integral de las Personas, las Familias y los Diferentes Grupos Sociales. Promover el Desarrollo Social como un Proceso de Mejoramiento de la Calidad de Vida de las Familias a través del Desarrollo de las Potencialidades Humanas y Regionales.</p> <p>43</p> <p>OOW</p> <p>Educación responsable e incluyente. Regulación en materia de salud y seguridad escolar.</p> <p>ACCIÓN DE ACOMPAÑAMIENTO Y DIFUSIÓN EN MATERIA DE EMERGENCIA ESCOLAR.</p>	ALUMNOS ATENDIDOS	TRIMESTRAL	9.7	9.7	8.6	89%
						1	<p>ONZ</p> <p>1 Alumnos beneficiados con uniformes escolares gratuitos Coordinación General de Salud y Seguridad Escolar Todos los Sonorenses todas las Oportunidades Generar las Políticas Para el Desarrollo Integral de las Personas, las Familias y los Diferentes Grupos Sociales. Promover el Desarrollo Social como un Proceso de Mejoramiento de la Calidad de Vida de las Familias a través del Desarrollo de las Potencialidades Humanas y Regionales.</p> <p>43</p> <p>OOW</p> <p>Educación responsable e incluyente. Regulación en materia de salud y seguridad escolar.</p> <p>ACCIÓN DE ACOMPAÑAMIENTO Y DIFUSIÓN EN MATERIA DE EMERGENCIA ESCOLAR.</p>	ALUMNO BENEFICIADO CON UNIFORME ESCOLAR	TRIMESTRAL	150778	150778	53452	35%
420	4	10	10.1	43	00J	1	<p>OOW</p> <p>Acciones de acompañamiento y difusión en materia de emergencia escolar. Dirección General de Tecnología Educativa Todos los Sonorenses todas las Oportunidades Operar un Modelo de Vinculación y Transparencia de Conocimientos Permanentes con el Sector Educativo, Productivo, Social y de Servicios. Establecer un Nuevo Modelo de Vinculación y Tránsito de Conocimiento en el Sistema Educativo Estatal. Educación responsable e incluyente. Tecnología aplicada a la educación</p> <p>ACCIÓN DE DETECCIÓN DE NECESIDADES</p>	ACCIÓN DE ACOMPAÑAMIENTO Y DIFUSIÓN EN MATERIA DE EMERGENCIA ESCOLAR.	TRIMESTRAL	195	195	195	100%
480	4	10	10.1	43	00J	1	<p>OOW</p> <p>Porcentaje de acciones realizadas. Dirección General de Innovación y Desarrollo Tecnológico Todos los Sonorenses todas las Oportunidades Operar un Modelo de Vinculación y Transparencia de Conocimientos Permanentes con el Sector Educativo, Productivo, Social y de Servicios. Establecer un Nuevo Modelo de Vinculación y Tránsito de Conocimiento en el Sistema Educativo Estatal. Educación responsable e incluyente.</p> <p>ACCIÓN DE DETECCIÓN DE NECESIDADES</p>	ACCIÓN DE DETECCIÓN DE NECESIDADES	TRIMESTRAL	4	4	4	100%

**SISTEMA ESTATAL DE EVALUACIÓN
PROGRAMA OPERATIVO ANUAL 2016**

**CPCA III-15-A
Cuenta Pública 2016**

Unidad Responsable				SEC									
Información Programática													
Unidad Ejecutor	Eje Rector	Reto	Estrategia	Prog. Estatal	Proceso	Indicador	Descripción	Unidad de Medida	*Frecuencia de medición	Programado Anual	Modificado Anual	Resultado	% Avance Anual
3TO	4	3	3.2	87	ONL	1	Tecnología Aplicada a la Educación	ACCIÓN	TRIMESTRAL	12	12	12	100%
						1	Generación de columna para Revista Enlace sobre tema de Innovación en la Educación Subsecretaría de Educación Media Superior y Superior Todos los sonorenses todas las oportunidades						
410	4	3	3.2	87	ONL	1	MEJORAR LA INFRAESTRUCTURA Y EQUIPO DEL SECTOR EDUCATIVO PARA FORTALECER Y AMPLIAR LOS SERVICIOS FORMATIVOS CON UN ENFOQUE EQUITATIVO, INCLUYENTE, SUSTENTABLE Y CONGRUENTE CON LAS NECESIDADES ESPECÍFICAS DEL SECTOR INTEGRAR PLANES Y PROGRAMAS DE ESTUDIOS ACORDES A LAS NECESIDADES Y EXPECTATIVAS DEL DESARROLLO SOCIOECONÓMICO Y SOCIAL DEL ESTADO DE SONORA, CONTRIBUYENDO CON ESTO AL CRECIMIENTO DE LA ENTIDAD. Educación superior de calidad para el desarrollo Dirección y Coordinación de las Políticas Educativas (Subsecretaría Media Superior y Superior)	INFORME DE SEGUIMIENTO	TRIMESTRAL	4	4	4	100%
						1	Coordinación de Prospera Programa de Inclusión Social. Dirección General de Educación Media Superior y Superior Todos los sonorenses todas las oportunidades						
430	4	3	3.2	87	OPB	1	MEJORAR LA INFRAESTRUCTURA Y EQUIPO DEL SECTOR EDUCATIVO PARA FORTALECER Y AMPLIAR LOS SERVICIOS FORMATIVOS CON UN ENFOQUE EQUITATIVO, INCLUYENTE, SUSTENTABLE Y CONGRUENTE CON LAS NECESIDADES ESPECÍFICAS DEL SECTOR INTEGRAR PLANES Y PROGRAMAS DE ESTUDIOS ACORDES A LAS NECESIDADES Y EXPECTATIVAS DEL DESARROLLO SOCIOECONÓMICO Y SOCIAL DEL ESTADO DE SONORA, CONTRIBUYENDO CON ESTO AL CRECIMIENTO DE LA ENTIDAD. Educación superior de calidad para el desarrollo Coordinación de las instituciones de Educación Media Superior y Superior.	PROCESO DE NUEVO INGRESO A EDUCACIÓN MEDIA SUPERIOR	TRIMESTRAL	4	4	4	100%
						1	Procesos de nuevo ingreso a Educación Media Superior realizados.						
430	4	3	3.2	43	OOL	1	Servicios educativos que ofrecen los particulares. Documentos de autenticación de nivel medio superior y superior.	DOCUMENTO DE AUTENTICACIÓN DE ESTUDIOS	TRIMESTRAL	6100	6100	7648	125%
						1	Apoyo a preparatorias por cooperación. Porcentaje de gestiones de apoyos para preparatorias por cooperación.						
430	4	3	3.2	43	OPE	1	Dirección General de Intercambios y Asuntos Internacionales Todos los sonorenses todas las oportunidades	GESTIÓN	TRIMESTRAL	12	12	12	100%
						1	MEJORAR LA INFRAESTRUCTURA Y EQUIPO DEL SECTOR EDUCATIVO PARA FORTALECER Y AMPLIAR LOS SERVICIOS FORMATIVOS CON UN ENFOQUE EQUITATIVO, INCLUYENTE, SUSTENTABLE Y CONGRUENTE CON LAS NECESIDADES ESPECÍFICAS DEL SECTOR INTEGRAR PLANES Y PROGRAMAS DE ESTUDIOS ACORDES A LAS NECESIDADES Y EXPECTATIVAS DEL DESARROLLO SOCIOECONÓMICO Y SOCIAL DEL ESTADO DE SONORA, CONTRIBUYENDO CON ESTO AL CRECIMIENTO DE LA ENTIDAD. Educación responsable e incluyente Educación Intercultural Bilingüe						
						1	Porcentaje de grupos atendidos	GRUPO DE 3RO A 6TO GRADO DE PRIMARIA	TRIMESTRAL	4500	4500	4230	94%
						1	Programas de Intercambio Educativo						

**SISTEMA ESTATAL DE EVALUACIÓN
PROGRAMA OPERATIVO ANUAL 2016**

**CPCA III-15-A
Cuenta Pública 2016**

Unidad Responsable										SEC				
Información Programática														
Unidad Ejecutor	Eje Rector	Reto	Estrategia	Prog. Estatal	Proceso	Indicador	Descripción	Unidad de Medida	*Frecuencia de medición	Programado Anual	Modificado Anual	Resultado	% Avance Anual	
3W0	4		3			2	<p>Porcentaje de alumnos apoyados</p> <p>Dirección General de Vinculación y Participación Social Todos los sonorenses todas las oportunidades</p> <p>MEJORAR LA INFRAESTRUCTURA Y EQUIPO DEL SECTOR EDUCATIVO PARA FORTALECER Y AMPLIAR LOS SERVICIOS FORMATIVOS CON UN ENFOQUE EQUITATIVO, INCLUYENTE, SUSTENTABLE Y CONGRUENTE CON LAS NECESIDADES ESPECÍFICAS DEL SECTOR</p> <p>INTEGRAR PLANES Y PROGRAMAS DE ESTUDIOS ACORDES A LAS NECESIDADES Y EXPECTATIVAS DEL DESARROLLO SOCIOECONÓMICO Y SOCIAL DEL ESTADO DE SONORA, CONTRIBUYENDO CON ESTO AL CRECIMIENTO DE LA ENTIDAD.</p> <p>Educación responsable e incluyente Vinculación con los sectores de la sociedad.</p>	ALUMNO APOYADO MEDIANTE EL PROGRAMA DE BENEFICIO DE PAGO	TRIMESTRAL	100	100	177	177%	
4E0	4		3.2	43	OOT	1	<p>Porcentaje de acciones de vinculación de la Educación Media Superior y Superior con el sector productivo y los tres niveles de gobierno.</p> <p>Coordinación General de Registro, Certificación y Servicios a Profesionistas Todos los sonorenses todas las oportunidades</p> <p>MEJORAR LA INFRAESTRUCTURA Y EQUIPO DEL SECTOR EDUCATIVO PARA FORTALECER Y AMPLIAR LOS SERVICIOS FORMATIVOS CON UN ENFOQUE EQUITATIVO, INCLUYENTE, SUSTENTABLE Y CONGRUENTE CON LAS NECESIDADES ESPECÍFICAS DEL SECTOR</p> <p>INTEGRAR PLANES Y PROGRAMAS DE ESTUDIOS ACORDES A LAS NECESIDADES Y EXPECTATIVAS DEL DESARROLLO SOCIOECONÓMICO Y SOCIAL DEL ESTADO DE SONORA, CONTRIBUYENDO CON ESTO AL CRECIMIENTO DE LA ENTIDAD.</p> <p>Educación responsable e incluyente</p>	ACCIÓN DE VINCULACIÓN	TRIMESTRAL	40	40	40	100%	
3U0	4		3.2	43	OPA	1	<p>Registro de profesiones</p> <p>Servicios de registro profesional otorgados.</p> <p>Subsecretaría de Planeación y Administración Todos los sonorenses todas las oportunidades</p> <p>MEJORAR LA INFRAESTRUCTURA Y EQUIPO DEL SECTOR EDUCATIVO PARA FORTALECER Y AMPLIAR LOS SERVICIOS FORMATIVOS CON UN ENFOQUE EQUITATIVO, INCLUYENTE, SUSTENTABLE Y CONGRUENTE CON LAS NECESIDADES ESPECÍFICAS DEL SECTOR</p> <p>ADAPTAR LA INFRAESTRUCTURA FÍSICA Y TECNOLÓGICA DEL SECTOR EDUCATIVO PARA OFRECER EL SERVICIO FORMATIVO EN INSTALACIONES SEGURAS Y FUNCIONALES DE ACUERDO A LAS NECESIDADES DE TODOS LOS SECTORES DE LA POBLACIÓN.</p>	SERVICIO DE REGISTRO PROFESIONAL	TRIMESTRAL	8000	8000	9792	122%	
480	4		3.1	43	ODS	1	<p>Educación responsable e incluyente Actividades de Apoyo Administrativo</p> <p>Planeación y administración de los recursos educativos.</p> <p>Dirección General de Planeación Todos los sonorenses todas las oportunidades</p> <p>MEJORAR LA INFRAESTRUCTURA Y EQUIPO DEL SECTOR EDUCATIVO PARA FORTALECER Y AMPLIAR LOS SERVICIOS FORMATIVOS CON UN ENFOQUE EQUITATIVO, INCLUYENTE, SUSTENTABLE Y CONGRUENTE CON LAS NECESIDADES ESPECÍFICAS DEL SECTOR</p>	REUNIÓN DE COORDINACIÓN	TRIMESTRAL	4	4	5	125%	

**SISTEMA ESTATAL DE EVALUACIÓN
PROGRAMA OPERATIVO ANUAL 2016**

**CPCA III-15-A
Cuenta Pública 2016**

Unidad Responsable				SEC									
Información Programática													
Unidad Ejecutor	Eje Rector	Reto	Estrategia	Prog. Estatal	Proceso	Indicador	Descripción	Unidad de Medida	*Frecuencia de medición	Programado Anual	Modificado Anual	Resultado	% Avance Anual
440	4	3	3.1	43	ONJ	1	ADAPTAR LA INFRAESTRUCTURA FÍSICA Y TECNOLÓGICA DEL SECTOR EDUCATIVO PARA OFRECER EL SERVICIO FORMATIVO EN INSTALACIONES SEGURAS Y FUNCIONALES DE ACUERDO A LAS NECESIDADES DE TODOS LOS SECTORES DE LA POBLACIÓN.	INFORME DE AVANCE PROGRAMÁTICO-PRESUPUESTAL	TRIMESTRAL	5	5	5	100%
							Educación responsable e incluyente Actividades de Apoyo Administrativo Porcentaje de informes de avance programático presupuestal. Dirección General de Recursos Humanos Todos los sonorenses todas las oportunidades MEJORAR LA INFRAESTRUCTURA Y EQUIPO DEL SECTOR EDUCATIVO PARA FORTALECER Y AMPLIAR LOS SERVICIOS FORMATIVOS CON UN ENFOQUE EQUITATIVO, INCLUYENTE, SUSTENTABLE Y CONGRUENTE CON LAS NECESIDADES ESPECÍFICAS DEL SECTOR						
450	4	3	3.1	43	OP4	1	ADAPTAR LA INFRAESTRUCTURA FÍSICA Y TECNOLÓGICA DEL SECTOR EDUCATIVO PARA OFRECER EL SERVICIO FORMATIVO EN INSTALACIONES SEGURAS Y FUNCIONALES DE ACUERDO A LAS NECESIDADES DE TODOS LOS SECTORES DE LA POBLACIÓN.	EVALUACIÓN	TRIMESTRAL	1	1	0	0%
							Educación responsable e incluyente Gestión los Recursos Humanos de la Secretaría de Educación y Cultura. Evaluación del clima laboral a personal de la administración central. Dirección General de Administración y Finanzas Todos los sonorenses todas las oportunidades MEJORAR LA INFRAESTRUCTURA Y EQUIPO DEL SECTOR EDUCATIVO PARA FORTALECER Y AMPLIAR LOS SERVICIOS FORMATIVOS CON UN ENFOQUE EQUITATIVO, INCLUYENTE, SUSTENTABLE Y CONGRUENTE CON LAS NECESIDADES ESPECÍFICAS DEL SECTOR						
460	4	3	3.1	43	OOY	1	ADAPTAR LA INFRAESTRUCTURA FÍSICA Y TECNOLÓGICA DEL SECTOR EDUCATIVO PARA OFRECER EL SERVICIO FORMATIVO EN INSTALACIONES SEGURAS Y FUNCIONALES DE ACUERDO A LAS NECESIDADES DE TODOS LOS SECTORES DE LA POBLACIÓN.	INFORME	TRIMESTRAL	4	4	4	100%
							Educación responsable e incluyente Coordinación de los Servicios Administrativos y Financieros. Evaluación del desempeño del Proceso de Administración Documental Coordinación General de Programas Compensatorios Todos los sonorenses todas las oportunidades MEJORAR LA INFRAESTRUCTURA Y EQUIPO DEL SECTOR EDUCATIVO PARA FORTALECER Y AMPLIAR LOS SERVICIOS FORMATIVOS CON UN ENFOQUE EQUITATIVO, INCLUYENTE, SUSTENTABLE Y CONGRUENTE CON LAS NECESIDADES ESPECÍFICAS DEL SECTOR						
490	4		3.1	43	OP6	1	ADAPTAR LA INFRAESTRUCTURA FÍSICA Y TECNOLÓGICA DEL SECTOR EDUCATIVO PARA OFRECER EL SERVICIO FORMATIVO EN INSTALACIONES SEGURAS Y FUNCIONALES DE ACUERDO A LAS NECESIDADES DE TODOS LOS SECTORES DE LA POBLACIÓN.	MOBILIARIO ESCOLAR	TRIMESTRAL	1344	1344	0	0%
							Educación responsable e incluyente Coordinación de las acciones y programas de naturaleza compensatoria. Porcentaje de entrega de mobiliario escolar a centros educativos compensados. Dirección General de Servicios Regionales Todos los sonorenses todas las oportunidades						

**SISTEMA ESTATAL DE EVALUACIÓN
PROGRAMA OPERATIVO ANUAL 2016**

**CPCA III-15-A
Cuenta Pública 2016**

Unidad Responsable	SEC
---------------------------	------------

Información Programática

Unidad Ejecutor	Eje Rector	Reto	Estrategia	Prog. Estatal	Proceso	Indicador	Descripción	Unidad de Medida	*Frecuencia de medición	Programado Anual	Modificado Anual	Resultado	% Avance Anual
4C0	4	3	3.1	43	OP3	1	MEJORAR LA INFRAESTRUCTURA Y EQUIPO DEL SECTOR EDUCATIVO PARA FORTALECER Y AMPLIAR LOS SERVICIOS FORMATIVOS CON UN ENFOQUE EQUITATIVO, INCLUYENTE, SUSTENTABLE Y CONGRUENTE CON LAS NECESIDADES ESPECÍFICAS DEL SECTOR	PROCESO DE DISTRIBUCIÓN	TRIMESTRAL	24	24	24	100%
							ADAPTAR LA INFRAESTRUCTURA FÍSICA Y TECNOLÓGICA DEL SECTOR EDUCATIVO PARA OFRECER EL SERVICIO FORMATIVO EN INSTALACIONES SEGURAS Y FUNCIONALES DE ACUERDO A LAS NECESIDADES DE TODOS LOS SECTORES DE LA POBLACIÓN.						
		4	4.1	43	OP7	1	Dirección General de Informática Todos los sonorenses todas las oportunidades ELEVAR LA CALIDAD DE LA EDUCACIÓN PARA IMPULSAR LA CREATIVIDAD, EL INGENIO, LAS COMPETENCIAS Y LOS VALORES FUNDAMENTALES DE LOS SONORENSES, POTENCIALIZANDO EL TALENTO DEL PERSONAL DOCENTE Y DESARROLLANDO SUS CAPACIDADES DE APRENDIZAJE PROMOVER CAMBIOS INNOVADORES A LOS PROCESOS DE ENSEÑANZA Y APRENDIZAJE DEL SISTEMA EDUCATIVO CON UTILIZACIÓN DE HERRAMIENTAS.	SERVICIOS DE MANTENIMIENTO	TRIMESTRAL	1070	1070	952	89%
							Educación responsable e incluyente Soporte técnico en escuelas Porcentaje de servicios de mantenimiento y soporte técnico.						
					OP9	2	Desarrollo y mantenimiento de los Sistemas Informáticos. Porcentaje de procesos de soporte técnico a los procesos de nómina.	PROCESOS REALIZADOS	TRIMESTRAL	72	72	84	117%
Total de indicadores						44							

ANEXO
ANÁLISIS DE LAS VARIACIONES PRESUPUESTALES
(Por Capítulo de Gasto)
(Cifras del SAP al 04 de Abril de 2017)

PRESUPUESTO AUTORIZADO PARA EL EJERCICIO FISCAL 2016

El Presupuesto Original autorizado para Secretaría de Educación y Cultura es de **15,296.3 Millones** de pesos.

Dichos recursos se distribuyeron en: **3,917.8 millones** de pesos a Servicios Personales, 326.7 millones de pesos para Gastos de Operación, **11,045.8 millones** de pesos para Transferencias, Asignaciones, Subsidios y Otras Ayudas y por último, 6 millones de pesos en el Capítulo de Inversiones Financieras y Otras Provisiones.

Al final del Ejercicio presenta un modificado anual de **17,802 millones de pesos**, representando un aumento del 16 por ciento del presupuesto asignado original.

PRESUPUESTO MODIFICADO AL 31 DE DICIEMBRE DE 2016

Al 31 de Diciembre el presupuesto modificado es de **17,802 millones de pesos**, el cual considera una variación de **2,505.9 millones** de pesos más que el original, reflejándose de la siguiente manera:

CAPÍTULO	DENOMINACIÓN	ORIGINAL	MODIFICADO	VARIACIÓN ABSOLUTA	VARIACIÓN RELATIVA
1000	SERVICIOS PERSONALES	3,917,791,407.00	4,235,615,252.77	317,823,845.77	8%
2000	MATERIALES Y SUMINISTROS	182,512,333.00	317,915,385.27	135,403,052.27	74%
3000	SERVICIOS GENERALES	99,156,434.30	284,813,192.04	185,656,757.74	187%
4000	TRANSFERENCIAS, SUBSIDIOS Y SUBVENCIONES	11,045,792,132.08	12,931,526,434.00	1,885,734,301.92	17%
5000	BIENES MUEBLES, INMUEBLES E INTANGIBLES	45,000,000.00	28,154,373.35	- 16,845,626.65	-37%
7000	INVERSIONES FINANCIERAS Y OTRAS PROVISIONES	6,000,000.00	4,115,217.29	- 1,884,782.71	-31%
TOTAL GENERAL		15,296,252,306.38	17,802,139,854.72	2,505,887,548.34	16%

El comportamiento del presupuesto por capítulo de gasto se presenta de la siguiente manera: **Capítulo 1000.- Servicios Personales**, se asignó un original de 3,917.8 millones de pesos para finalizar el ejercicio con un modificado de 4,235.6 millones de pesos, esto debido principalmente incrementos para cubrir las necesidades de recursos humanos determinados en la Programación Detallada (Prodet 2016-2017), así como para cubrir el incremento salarial otorgado en el ejercicio. También a una reclasificación de partidas de acuerdo al calendario de la federación del Fondo de Aportaciones para la Nómina Educativa (FONE) y a la reprogramación de recursos transferidos al capítulo 3000, Así como una reclasificación de fondo al momento del ejercicio del presupuesto para el pago de seguros.

Capítulo 2000.- Materiales y suministros, originalmente se asignó 182.5 millones de pesos para finalizar el ejercicio con un modificado de 317.9 millones de pesos, esto principalmente se debe a reprogramación de recursos con la finalidad de tener los suministros necesarios en la Dirección General de Innovación y Desarrollo Tecnológico, reprogramación de recursos de Subsecretaría de Planeación y Administración a la Dirección General de Educación Secundaria para reflejar adecuadamente el recurso asignado para la adquisición de libros de texto gratuito de secundaria, liberación de refrendos de recursos federales del Fondo de Aportaciones Múltiples para Infraestructura Educativa Básica (FAMEB 2014), transferencia de recursos a los capítulos 3000 y 4000, reprogramación de recursos de la Unidad de Ciencia y Tecnología en referencia al decreto que reforma, deroga y adiciona diversas disposiciones del *Reglamento Interior de la Secretaría de Educación y Cultura* publicado el pasado 31 de marzo en el Boletín Oficial, reprogramación de recursos con la finalidad de realizar el evento "Feria de la Ciencia e Innovación", reprogramación de calendario para la ejecución del Programa Ver Bien para Aprender Mejor en escuelas de Educación Básica, reprogramación de recursos, con fundamento en una de las principales *Líneas de Acción del Programa Sectorial de Educación (PSE) 2013-2018*, donde se sugiere emprender acciones que contribuyan a la disminución del rezago en las condiciones físicas de las escuelas, reprogramación de recursos para llevar a cabo licitación para la adquisición de mobiliario escolar, reprogramación de recursos y de calendario para llevar a cabo la adquisición de uniformes escolares para el ciclo 2016-2017, contrato no. SEC-LP-ED-012016 y licitación no. CE-926004987-E1-2016 por nivel educativo, reprogramación de recursos por ajuste en el presupuesto, reprogramación de recursos para contrato de adquisición de pupitres e instalaciones de aires acondicionados, reprogramación de recursos para el pago de las publicaciones de convocatorias de licitaciones públicas que se llevaron a cabo en el mes de junio, reprogramación de recursos para continuar con la licitación de televisores y equipos para Telesecundaria, reprogramación de recursos para concentrar saldos de los meses de enero a agosto, como medida de contención del gasto, y para hacer frente a programas prioritarios, reprogramación de recursos para cubrir el costo de la impresión de 120 mil ejemplares del libro sobre combate contra el acoso escolar y a la reprogramación de recursos para adquisición de material necesario para llevar a cabo un programa piloto del proyecto "Programa Tu Futuro".

Capítulo 3000.- Servicios Generales, se asignó un original de 99.2 millones de pesos para finalizar el ejercicio con un modificado de 284.8 millones de pesos, lo cual se debe principalmente a reprogramación de recursos a la Coordinación Ejecutiva de Comunicación Gubernamental, reprogramación de recursos para pago de alimentación y transporte de participantes en la Conferencia del Modelo de las Naciones Unidas de la Universidad de Arizona (AZMUN2016), reprogramación de recursos para licitación por la adquisición de Data Center Las Quintas, reprogramación de recursos para contar con los suministros necesarios de la Dirección General de Innovación y Desarrollo Tecnológico, recursos transferidos del capítulo 1000 para la compra de medallas de oro, medallas de plata y estuches para medallas entregadas a maestros del sistema estatal reconociendo el mérito de su labor docente con 20 y 30 años de servicio efectivo, reprogramación de recursos de la Coordinación Ejecutiva de Comunicación Gubernamental, transferencia de recursos a los capítulos 2000, 4000 y 5000, reprogramación de recursos para llevar a cabo las actividades programadas por la Coordinación General de Salud y Seguridad Escolar, suficiencia presupuestal indicada para cubrir contrato de asesoría especializada sobre evaluación y estructuración de un proyecto de alianzas público-privadas de servicios para el suministro a largo plazo de uniformes escolares, reprogramación de recursos para licitación para la adquisición de mobiliario escolar, pago de apoyo al Programa Ver Bien para Aprender Mejor, liberación de recursos para registro del fondo FAM Potenciado 2016, liberación de recursos para su registro al fideicomiso para la vivienda para los trabajadores de la educación de Sonora, reprogramación de recursos con el fin de llevar a cabo reunión estatal de trabajo con los directivos de Educación Media Superior los días 18 y 19 de agosto de 2016, reprogramación de calendario para cubrir software y costos de distribución de uniformes escolares, reprogramación de partida con la finalidad de llevar a cabo el diseño e impresión de vales personalizados de uniformes escolares del ciclo escolar 2016-2017, reprogramación de recursos para la aplicación del arrendamiento de equipo terrestre en las dependencias del ejecutivo estatal, suficiencia presupuestal para elaboración e impresión de guía que contiene asesoría e información para egresados de las Instituciones de Educación Media en sus modalidades del Estado de Sonora, reprogramación de recursos por cierre de ejercicio fiscal en atención a artículo 31 del decreto que aprueba el presupuesto para el ejercicio 2016, liberación de recursos a la Coordinación Ejecutiva de Comunicación Gubernamental, suficiencia con el fin de realizar la compra de cédulas profesionales para atender y cubrir la demanda de los profesionistas egresados, reprogramación de recursos para el pago de instalación de equipos de aires acondicionados para planteles educativos.

Capítulo 4000.-Transferencias, Asignaciones, Subsidios y Otras Ayudas, se asignó un original de 11,045.8 millones de pesos para finalizar el ejercicio con un modificado de 12,931.5 millones de pesos, lo cual se debe principalmente a liberación de recursos para el programa FAETA 2016, refrendo y liberación de recursos federales del convenio de

otorgamiento de subsidios del ramo 23 provisiones salariales y económicas para proyectos de desarrollo regional 2015, distribución de acuerdo al calendario de la federación del Fondo de Aportaciones para la Nómina Educativa y Gasto Operativo (FONE), reprogramación de recursos a la Coordinación Ejecutiva de Comunicación Gubernamental, liberación de recursos para el Programa Federal de la Reforma Educativa, liberación de recursos para el Programa de Desarrollo Profesional Docente, liberación de recursos correspondiente a rendimientos generados por recepción y manejo de los recursos del Fondo de Aportaciones para la Nómina Educativa y Gasto Operativo (FONE), reprogramación de recursos para pago de alimentación y transporte de participantes a la Conferencia del Modelo de las Naciones Unidas de la Universidad de Arizona (AZMUN2016), suficiencia presupuestal para realizar el pago de 50 becas para Advanced Leadership Seminar en referencia al Proyecto Women's 100, iniciativa "Empoderamiento en el siglo 21", liberación de recurso federal extraordinario para el Programa de Tiempo Completo, reprogramación de recursos para cubrir apoyo mensual del convenio de colaboración con la asociación "Voluntariado CIMA, I.A.P.", por reprogramación de recursos para reparar fachada del edificio del centro cultural musas, suficiencia presupuestal para la adquisición de paquetes de útiles escolares para alumnos de Educación Primaria, suficiencia presupuestal para gasto de operación a los siguientes organismos: COBACH, Universidad Estatal de Sonora, CECYTES, CONALEP por reprogramación de recursos para pago de incremento salarial (3.5%), homologación de tabulador (1.5%), incremento de prestaciones económicas (1.5%) y la de apoyo de transporte así como descargas de horas para el personal docente, Instituto de Formación Docente del Estado de Sonora, Universidad Tecnológica de San Luis Río Colorado, suficiencia presupuestal en gasto de operación de servicios educativos para cubrir costo del evento con motivo de premiación docente 2016, liberación de recursos para pago de mantenimiento del museo del centro cultural MUSAS, liberación de recursos federales, correspondiente al Programa Nacional de Inglés, recurso reasignado por el H. Congreso del Estado. Programas deportivos y culturales en municipios" a favor del Instituto Sonorense de Cultura, suficiencia presupuestal para cubrir pago de nómina del personal docente y administrativo del Instituto de Formación Docente del Estado de Sonora, reprogramación de recursos para la realización de proyecto de exposición del maestro Javier Arévalo en las instalaciones de MUSAS, liberación de recursos federales para tres programas: Inclusión y Equidad Educativa, Fortalecimiento de la Calidad Educativa y Programa Nacional de Becas, suficiencia presupuestal al Instituto de Becas y Estímulos Educativos del Estado de Sonora, para cubrir tercer pago de las becas de nivel básico, correspondiente al período mayo-junio del ciclo escolar 2015-2016, reprogramación de recursos para cubrir liquidación de tres trabajadores docentes que fueron cesados a partir del 01 de marzo del año en curso por no presentar la evaluación magisterial, CODESON liberación de recursos federales del convenio de coordinación celebrado entre el Gobierno Federal por conducto de CONADE y el Gobierno Estatal, transferencia de recursos autorizados para atender gastos de operación del

programa olimpiada nacional infantil y juvenil en su etapa regional-nacional, liberación de recursos con cargo al financiamiento, crédito infraestructura para obras de rehabilitación de infraestructura deportiva, por reprogramación de recursos para atender necesidades urgentes de operación como es el pago de servicios, energía eléctrica, telefonía, incluyendo el pago de las dos nominas quincenales de entrenadores, liberación de recursos federales correspondiente al Programa Federal de Convivencia Escolar, liberación de recursos federales "Programa de la Reforma Educativa", liberación de recursos correspondientes al 50% de la federación del Centro Regional de Formación Docente e Investigación Educativa del Estado de Sonora (CRFDIES), suficiencia presupuestal para apoyo a instituciones de educación básica, cultura y preparatorias, por liberación de recursos federales del "Fondo para Fortalecer la Autonomía de Gestión en Planteles de Educación Media Superior 2016", por liberación de recursos del Instituto Sonorense de la Juventud con el Instituto Mexicano de la Juventud (IMJUVE) correspondientes al subsidio de programa para jóvenes en su categoría "Casas del Emprendedor" y convenio en "proyectos locales juveniles" en la instalación de comedores jóvenes poder joven, reprogramación de recursos para la adquisición de módulos de bebederos en centros educativos de Educación Básica, liberación de recursos para cubrir conectividad por parte de comisión federal de electricidad en diversas escuelas de Educación Básica en el Estado, liberación de recursos federales del Fondo de Aportaciones Múltiples para Educación Superior (FAMES 2016), por reprogramación de recursos para apoyar con los gastos del Instituto Sonorense de Cultura para la preparación de una jornada cultural previa al concierto de Plácido Domingo, Instituto De Becas y Estímulos Educativos del Estado de Sonora con recursos otorgados para "Programa Especial de Manutención Educativa", para menores relacionados al caso de la Guardería ABC, liberación de recursos por incremento de la prestación "Compensación por Desarrollo y Capacitación y Estímulo al Desempeño Docente "como complemento del mes de agosto del FAETA del CONALEP, recursos otorgados por reasignación de recursos de acuerdo a decreto de presupuesto 2016, con el fin de llevar a cabo el proyecto lenguaje a señas 2016, liberación de recursos "Fondo para Fortalecer la Autonomía de Gestión en Planteles de Educación Media Superior 2015, por liberación de recursos del Programa Federal "Programa para Jóvenes del Programa Desarrollo Integral de la Juventud ", liberación de recursos para el programa "Apoyo para Solventar Gastos Inherentes a la Prestación de Servicios Educativos", reprogramación de recursos de la biblioteca pública Jesus Corral Ruiz, para llevar a cabo el pago de nómina correspondiente al mes de octubre 2016, por reprogramación de recursos para utilizarse en el desarrollo del campeonato nacional de futbol infantil en Guaymas, reprogramación de recursos para cubrir compromiso de bono conmemorativo y pago de nivelación en este ejercicio 2016 de la sección 54 del SNTE, liberación de recursos de saldos del Fondo de Aportaciones para la Educación Básica 2014 (FAEB), por reprogramación de recursos para la realización del proyecto denominado "Rehabilitación del museo de Tesopaco", liberación de recursos federales al Instituto

Tecnológico de Sonora, reprogramación de recursos para cubrir laudos laborales, seguro institucional y cuotas de jubilados y pensionados de los meses de septiembre y octubre, suficiencia presupuestal para cubrir las necesidades prioritarias atendiendo la gestión institucional de la Secretaría de Educación y Cultura, suficiencia presupuestal para otorgar becas a los niños de educación básica, liberación de recursos de un saldo del fondo FAEB 2012, por reordenamiento de fondos en atención a las reglas de operación del FONE, Universidad de la Sierra recursos adicionales en el capítulo de servicios personales para cubrir incremento salarial del 4.2%, reprogramación de recursos para el trámite de pago en relación al contrato de adquisición de zapatos escolares 2015, ingresos propios de las entidades paraestatales 2016, así como por la reprogramación de recursos para realizar el pago de las pólizas de seguro de 138 unidades de transporte escolar.

Capítulo 5000.- Bienes Muebles, Inmuebles e Intangibles, originalmente se asignó 45 millones de pesos para terminar el ejercicio con un modificado de 28.2 millones de pesos, esto principalmente debido a reprogramación de recursos para licitación por la adquisición de Data Center Las Quintas y la licitación de laboratorios de creatividad impresoras 3D, liberación de refrendos de recursos federales del fondo de aportaciones múltiples para infraestructura educativa básica (FAMEB 2014), reprogramación de recursos para licitación para la adquisición de mobiliario escolar, reprogramación de recursos, con fundamento en una de las principales *Líneas de Acción del Programa Sectorial de Educación (PSE) 2013-2018*, donde se sugiere emprender acciones que contribuyan a la disminución del rezago en las condiciones físicas de las escuelas, reprogramación de recursos para la aplicación de registros al cierre el segundo trimestre, transferencia de recursos a los capítulos 2000 y 4000, suficiencia presupuestal para cubrir las necesidades prioritarias atendiendo la gestión institucional, reprogramación de recursos para cubrir el complemento de licitación de aires acondicionados, reducción por cierre de ejercicio, en atención al artículo 31 del decreto número 21, del presupuesto de egresos del gobierno del Estado de Sonora, así como a la reprogramación de recursos para solventar adquisición de equipo de cómputo para el área de desarrollo de sistemas página web.

Capítulo 7000.- Inversiones financieras y Otras Provisiones, al inicio del ejercicio se asignó un original de 6 millones para finalizar el ejercicio con un modificado de 4.1 millones de pesos, esto se debe principalmente a la reasignación de recursos autorizada por el H. Congreso del Estado para diversos Organismos del Sector.

ANÁLISIS DE LAS VARIACIONES PRESUPUESTALES (Por Unidad Responsable)

10 DESPACHO DEL SECRETARIO

UR/CAP	DENOMINACIÓN	ORIGINAL	MODIFICADO	VARIACIÓN	% VARIACIÓN
1080001000		27,552,596.28	48,163,290.30	20,610,694.02	75%
1000	SERVICIOS PERSONALES	13,546,516.28	16,039,790.86	2,493,274.58	18%
2000	MATERIALES Y SUMINISTROS	6,500.00	-	- 6,500.00	-100%
3000	SERVICIOS GENERALES	149,580.00	18,533,499.44	18,383,919.44	12290%
4000	TRANSFERENCIAS, ASIGNACIONES, SUBSIDIOS Y OTRAS AYUDAS	7,850,000.00	13,590,000.00	5,740,000.00	73%
7000	INVERSIONES FINANCIERAS Y OTRAS PROVISIONES	6,000,000.00	-	- 6,000,000.00	-100%

Capítulo 1000.- Servicios Personales, se asignó un original de 13.5 millones de pesos para finalizar el ejercicio con un modificado de 16 millones de pesos, lo cual muestra una variación de 2.5 millones de pesos, esto se debe principalmente a liberación de recursos provenientes del Programa U008 "Apoyo a centros y organismos de educación", reprogramación de recursos para cubrir nómina del magisterio, suficiencia del fondo de aportaciones para el fortalecimiento de las entidades federativas, para el registro de pago de pensiones y jubilaciones.

Capítulo 2000.- Materiales y suministros, originalmente se asignó 6.5 mil pesos para terminar el ejercicio en 0, esto se debe que se transfirieron los recursos para cubrir apoyo mensual del convenio de colaboración con la asociación "Voluntariado CIMA, I.A.P."

Capítulo 3000.- Servicios Generales, originalmente se asignó 149.6 mil pesos para concluir el ejercicio con 18.5 millones de pesos lo cual muestra una variación de 18.4 millones de pesos, esto principalmente debido a reprogramación de recursos a la Coordinación Ejecutiva de Comunicación Gubernamental, reprogramación de recursos de los meses de enero a marzo, para cubrir pago de 8 becas Advanced Leadership Seminar en referencia al proyecto women's100, iniciativa "Empoderamiento en el siglo 21".

Capítulo 4000.-Transferencias, Asignaciones, Subsidios y Otras Ayudas, se asignó un original de 7.9 millones de pesos para terminar el ejercicio con un modificado de 13.6 millones de pesos lo cual evidencia una variación de 5.7 millones de pesos esto debido principalmente a reprogramación de recursos a organismos de educación básica, organismos

de fomento a la cultura y apoyo a escuelas preparatorias, suficiencia presupuestal, para realizar el pago de 50 becas para Advanced Leadership Seminar en referencia al proyecto Women's 100, iniciativa "empoderamiento en el siglo 21" y a la reprogramación de recursos para cubrir apoyo mensual del convenio de colaboración con la asociación "voluntariado CIMA, I.A.P.",

Capítulo 7000.- Inversiones financieras y Otras Provisiones, se asignó un original de 6 millones de pesos para concluir el ejercicio con un modificado de 0, esto debido al recurso reasignado por el H. Congreso del estado para programas deportivos y culturales en municipios a favor del Instituto Sonorense de Cultura.

La variación presupuestal de esta Unidad no impactó la estructura programática.

11 UNIDAD DE ASUNTOS JURÍDICOS

UR/CAP	DENOMINACIÓN	ORIGINAL	MODIFICADO	VARIACIÓN	%VARIACIÓN
1080001100		2,933,075.64	1,368,564.99	- 1,564,510.65	-53%
1000	SERVICIOS PERSONALES	2,925,075.64	1,368,564.99	- 1,556,510.65	-53%
2000	MATERIALES Y SUMINISTROS	8,000.00	-	- 8,000.00	-100%

Capítulo 1000.- Servicios Personales, se asignó un original de 2.9 millones de pesos para finalizar el ejercicio con un modificado de 1.4 millones de pesos resultando una variación negativa de 1.6 millones de pesos lo cual se debe principalmente a reprogramación de recursos para cubrir nómina del magisterio.

Capítulo 2000.- Materiales y suministros, originalmente se asignó 8 mil pesos para terminar con un modificado de cero, lo cual se debe principalmente a reprogramación de recursos para apoyar el pago de las publicaciones de convocatorias de licitaciones públicas que se llevaron a cabo en el mes de junio del año en curso.

La variación presupuestal de esta Unidad no impactó la estructura programática.

12 UNIDAD DE COMUNICACIÓN SOCIAL

UR/CAP	DENOMINACIÓN	ORIGINAL	MODIFICADO	VARIACIÓN	%VARIACIÓN
1080001200		2,181,910.19	1,320,987.50	- 860,922.69	-39%
1000	SERVICIOS PERSONALES	2,170,910.19	1,320,987.50	- 849,922.69	-39%
2000	MATERIALES Y SUMINISTROS	11,000.00	-	- 11,000.00	-100%

Capítulo 1000.- Servicios Personales, se asignó un original de 2.2 millones de pesos para finalizar con un modificado de 1.3 millones de pesos lo cual muestra una variación negativa de 849.9 mil pesos, esto debido principalmente a la reprogramación de recursos para cubrir nómina del magisterio,

Capítulo 2000.- Materiales y suministros, originalmente se asignó 11 mil pesos para terminar el ejercicio con un modificado de 0, esto de debe a reprogramación de recursos de los meses de enero a marzo, para cubrir pago de 8 becas Advanced Leadership Seminar en referencia al proyecto women´s100, iniciativa "empoderamiento en el siglo 21".

La variación presupuestal de esta Unidad no impactó la estructura programática.

26 DIRECCIÓN GENERAL DE INNOVACIÓN Y DESARROLLO TECNOLÓGICO

UR/CAP	DENOMINACIÓN	ORIGINAL	MODIFICADO	VARIACIÓN	%VARIACIÓN
1080002600		2,437,672.82	1,016,964.20	-1,420,708.62	- 58 %
1000	SERVICIOS PERSONALES	2,429,672.82	-	-2,429,672.82	-100%
2000	MATERIALES Y SUMINISTROS	8,000.00	87,056.35	79,056.35	988%
3000	SERVICIOS GENERALES	-	826,449.77	826,449.77	100%
5000	BIENES MUEBLES, INMUEBLES E INTANGIBLES	-	103,458.08	103,458.08	100%

Capítulo 1000.- Servicios Personales, se asignó un original de 2.4 millones de pesos para finalizar con un modificado en cero esto debido principalmente a reprogramación de recursos para cubrir nómina del magisterio,

Capítulo 2000.- Materiales y suministros, originalmente se asignó 8 mil pesos para finalizar con un modificado de 87 mil peso lo cual muestra una variación de 79 mil pesos esto debido principalmente a reprogramación de recursos de la Unidad de Ciencia y Tecnología en referencia al decreto que reforma, deroga y adiciona diversas disposiciones del reglamento interior de la Secretaría de Educación y Cultura publicado el pasado 31 de marzo en el boletín oficial, reprogramación de recursos con la finalidad de realizar el evento "Feria de la ciencia e innovación", reprogramación de recursos para adquisición de material necesario para llevar a cabo un programa piloto del proyecto "Programa tu Futuro", reprogramación de recursos para realizar el evento "Reto estatal de tecnología", reprogramación de recursos para cubrir servicio de impresión y publicación de documentos oficiales para entrega de reconocimientos, reprogramación de recursos para la adquisición de componentes externos e internos que se integran al equipo de cómputo.

Capítulo 3000.- Servicios Generales, no se asignó recurso originalmente para terminar el ejercicio con un modificado de 850.8 mil pesos esto debido principalmente a reprogramación de recursos de la Unidad de Ciencia y Tecnología en referencia al decreto que reforma, deroga y adiciona diversas disposiciones del reglamento interior de la Secretaría de Educación y Cultura publicado el pasado 31 de marzo en el boletín oficial, reprogramación de recursos para cubrir cuarto Congreso Estatal sobre Tecnologías de la Información y Comunicación en Educación Básica de los días 21 y 22 de octubre del presente año, reprogramación de recursos para la adquisición de material necesario para llevar a cabo un programa piloto del proyecto "Programa tu futuro", reprogramación de recursos para el pago de mantenimiento del edificio y energía eléctrica, así como recursos para la adquisición de componentes externos e internos que se integran al equipo de cómputo

Capítulo 5000.- Bienes Muebles, Inmuebles e Intangibles, originalmente no se asignó recurso para finalizar el ejercicio con un modificado de 103.5 mil pesos lo cual se debe principalmente a reprogramación de recursos para adquirir equipamiento necesario para apoyar la realización del programa "Caravanas de la innovación".

La variación presupuestal de esta Unidad no impactó la estructura programática.

20 SUBSECRETARÍA DE EDUCACIÓN BÁSICA

UR/CAP	DENOMINACIÓN	ORIGINAL	MODIFICADO	VARIACIÓN	%VARIACIÓN
1080002000		71,224,810.12	301,380,171.04	130,155,360.92	76%
1000	SERVICIOS PERSONALES	38,732,368.12	111,987,993.31	73,255,625.19	189%
2000	MATERIALES Y SUMINISTROS	-	44,311,343.76	44,311,343.76	100%
3000	SERVICIOS GENERALES	47,696,442.00	115,838,753.73	68,142,311.73	143%
4000	TRANSFERENCIAS, ASIGNACIONES, SUBSIDIOS Y OTRAS AYUDAS	39,796,000.00	4,418,215.97	- 35,377,784.03	-89%
5000	BIENES MUEBLES, INMUEBLES E INTANGIBLES.	45,000,000.00	24,823,864.27	- 20,176,135.73	-45%

Capítulo 1000.- Servicios Personales, se asignó un original de 38.7 millones de pesos para finalizar con un modificado de 112 millones de pesos lo cual refleja una variación de 73.3 millones de pesos, principalmente reprogramación de recursos para cubrir nómina del magisterio.

Capítulo 2000.- Materiales y suministros, originalmente no se asignó recurso y al final del ejercicio el presupuesto modificado es de 44.3 millones de pesos, esto debido principalmente, a la reprogramación de recursos para el contrato de adquisición de pupitres.

Capítulo 3000.- Servicios Generales, se asignó un original de 47.7 millones de pesos para finalizar con un modificado de 117.2 millones de pesos, esto muestra una variación de 69.9 millones de pesos, lo cual se debe principalmente a la liberación de recursos para el registro del fondo FAM Potenciado 2016, asesoría sobre evaluación y estructuración de un proyecto de alianzas público-privadas para el suministro a largo plazo de uniformes escolares, recursos otorgados por reasignación de recursos de acuerdo al decreto de presupuesto 2016, así como la transferencia a otra unidad responsable del recurso del proyecto lenguaje a señas 2016.

Capítulo 4000.-Transferencias, Asignaciones, Subsidios y Otras Ayudas, originalmente se asignó 39.8 millones de pesos para terminar con un modificado de 4.4 millones de pesos, lo cual muestra una variación negativa de 35.4 millones de pesos, esto debido a la reprogramación de recursos para la fundación presbítero Luis López Romo, apoyo a niños y jóvenes de escasos recursos de la zona sur del municipio de Hermosillo, reprogramación de recursos para la agrupación astronómica de Cajeme, Choquim, A.C., pago del seguro de los camiones de transporte escolar. Además se transfirieron recursos al capítulo 5000 de esta unidad para licitación para la adquisición de mobiliario escolar y transferencia de recursos a otra unidad responsable para cubrir el mantenimiento de los centros educativos en apoyo prioritario con el inicio de ciclo escolar 2016-2017.

Capítulo 5000.- Bienes Muebles, Inmuebles e Intangibles, se asignó un original de 45 millones de pesos para finalizar con un modificado de 24.8 millones de pesos, lo cual refleja una variación negativa de 20.2 millones de pesos, esto debido principalmente a la reprogramación de recursos al capítulo 2000 y capítulo 4000, liberación de recursos federales del Fondo de Aportaciones Múltiples para Infraestructura Educativa Básica (FAMEB 2014), suficiencia presupuestal para cubrir las necesidades prioritarias atendiendo la gestión institucional, reprogramación de recursos para cubrir el complemento de licitación de aires acondicionados, televisores para escuelas de educación básica.

La variación presupuestal afectó la meta relativa a los apoyos a escuelas públicas de educación básica.

21 DIRECCIÓN GENERAL DE EDUCACIÓN ELEMENTAL

UR/CAP	DENOMINACIÓN	ORIGINAL	MODIFICADO	VARIACIÓN	%VARIACIÓN
1080002100		650,940,557.09	493,861,623.04	- 157,078,934.05	- 24%
1000	SERVICIOS PERSONALES	583,411,737.29	446,918,945.20	- 136,492,792.09	- 23%
2000	MATERIALES Y SUMINISTROS	61,528,819.80	39,877,577.45	- 21,651,242.35	- 35%
3000	SERVICIOS GENERALES	6,000,000.00	7,065,100.39	1,065,100.39	18%

Capítulo 1000.- Servicios Personales, se asignó un original de 583.4 millones de pesos para finalizar con un modificado de 446.9 millones de pesos lo cual muestra una variación negativa de 136.5 millones de pesos lo cual se debe principalmente a reprogramación de recursos para cubrir nómina del magisterio.

Capítulo 2000.- Materiales y suministros, se asignó un original de 61.5 millones de pesos para finalizar con un modificado de 40.8 millones de pesos lo que refleja una variación negativa de 20.7 millones de pesos, esto debido principalmente a reprogramación de recursos del recurso de uniformes escolares 2016-2017 entre unidades responsables de acuerdo al nivel educativo del alumno, así como transferencia a otro capítulo para cubrir software y distribución de entrega de uniformes escolares.

Capítulo 3000.- Servicios Generales, originalmente se asignó 6 millones de pesos para terminar el ejercicio con un modificado de 7.1 millones de pesos lo cual refleja una variación de 1.1 millones de pesos, cuyo importe considera la asignación de recursos para compra de medallas de oro, medallas de plata y estuches para medallas, las cuales se entregaron a maestros del sistema estatal reconociendo el mérito de su labor docente con 20 y 30 años de servicio efectivo, se transfirieron recursos a la biblioteca pública Jesús Corral Ruiz, se transfirieron recursos al capítulo 4000 de otra unidad responsable para cubrir liquidación de tres trabajadores docentes que fueron cesados a partir del 01 de marzo del año en curso por no presentar la evaluación magisterial.

La variación presupuestal de esta Unidad no impactó la estructura programática.

22 DIRECCIÓN GENERAL DE EDUCACIÓN PRIMARIA

UR/CAP	DENOMINACIÓN	ORIGINAL	MODIFICADO	VARIACIÓN	%VARIACIÓN
1080002200		1,403,513,582.27	1,361,682,516.49	- 41,831,065.78	- 2%
1000	SERVICIOS PERSONALES	1,310,563,582.27	1,206,476,788.68	- 104,086,793.59	- 8%
2000	MATERIALES Y SUMINISTROS	83,950,000.00	141,698,008.31	57,748,008.31	69%
3000	SERVICIOS GENERALES	9,000,000.00	13,507,719.50	4,507,719.50	50%

Capítulo 1000.- Servicios Personales, se asignó un original de 1,310.6 millones de pesos para terminar con un modificado de 1,206.5 millones de pesos lo cual representa una variación negativa de 104.1 millones de pesos, este debido principalmente reprogramación de recursos a otras unidades responsables para cubrir nómina del magisterio.

Capítulo 2000.- Materiales y suministros, se asignó un original de 83.9 millones de pesos para terminar con un modificado de 150.5 millones de pesos lo cual muestra una variación de 66.5 millones de pesos, esto principalmente se debe a reprogramación de recursos para adecuar entre los niveles educativos del recurso de uniformes escolares 2016-2017, y liberación de recursos para cubrir el costo de la impresión de 120 mil ejemplares de libro sobre combate contra el acoso escolar.

Capítulo 3000.- Servicios Generales, originalmente se asignó 9 millones de pesos para finalizar con un modificado de 13.5 millones de pesos esto representa una variación de 4.5 millones de pesos, principalmente debido a la asignación de recursos para compra de medallas de oro, medallas de plata y estuches para medallas entregadas a maestros del sistema estatal reconociendo el mérito de su labor docente con 20 y 30 años de servicio efectivo, transferencia de recursos a la Subsecretaría de Educación Básica para cubrir el complemento de licitación de aires acondicionados, asignación de recursos para realizar el pago de las pólizas de seguro de 138 unidades de transporte escolar y reprogramación de recursos para llevar a cabo licitación para la adquisición de mobiliario escolar.

La variación presupuestal de esta Unidad no impactó la estructura programática.

23 DIRECCIÓN GENERAL DE EDUCACIÓN SECUNDARIA

UR/CAP	DENOMINACIÓN	ORIGINAL	MODIFICADO	VARIACIÓN	%VARIACIÓN
1080002300		1,726,978,867.41	2,242,509,421.90	515,530,554.49	30 %
1000	SERVICIOS PERSONALES	1,693,644,374.91	2,149,905,530.66	456,261,155.75	27 %
2000	MATERIALES Y SUMINISTROS	24,521,180.20	77,205,630.27	52,684,450.07	215 %
3000	SERVICIOS GENERALES	8,813,312.30	15,398,260.97	6,584,948.67	75%

Capítulo 1000.- Servicios Personales, se asignó un original de 1,693.6 millones de pesos para finalizar el ejercicio con un modificado de 2,149.9 millones de pesos lo cual muestra una variación de 456.3 millones de pesos, distribución de acuerdo al calendario de la federación del Fondo de Aportaciones para la Nómina Educativa y Gasto Operativo (FONE) y a la reprogramación para el pago de nómina del personal del magisterio estatal.

Capítulo 2000.- Materiales y suministros, originalmente se asignó 24.5 millones de pesos para terminar con un modificado de 77.7 millones de pesos lo cual muestra una variación de 53.2 millones de pesos esto debido principalmente a recurso asignado para la adquisición de libros de texto gratuito de Secundaria, reprogramación de recursos para llevar a cabo licitación para la adquisición de mobiliario escolar, reprogramación de recursos para adecuar el recurso de uniformes escolares 2016-2017, reprogramación de calendario para cubrir software y distribución de entrega de uniformes escolares, reprogramación de recursos para cubrir anticipo por reacomodo en el programa de uniformes escolares 2016-2017.

Capítulo 3000.- Servicios Generales, se asignó un original de 8.8 millones de pesos para finalizar con un modificado de 15.4 millones de pesos lo cual muestra una variación de 6.6 millones de pesos, debido principalmente a reprogramación de recursos para compra de medallas de oro, medallas de plata y estuches para medallas, reconociendo el mérito de su labor docente con 20 y 30 años de servicio efectivo, así como transferencia de recursos para cubrir el complemento de licitación de aires acondicionados.

La variación presupuestal de esta Unidad no impactó la estructura programática.

24 COORDINACIÓN GENERAL DE SALUD Y SEGURIDAD ESCOLAR

UR/CAP	DENOMINACIÓN	ORIGINAL	MODIFICADO	VARIACIÓN	%VARIACIÓN
1080002400		4,987,695.27	2,516,118.78	- 2,471,576.49	-50%
1000	SERVICIOS PERSONALES	2,287,695.27	1,312,459.92	- 975,235.35	-43%
2000	MATERIALES Y SUMINISTROS	-	17,529.06	17,529.06	100%
3000	SERVICIOS GENERALES	-	164,080.00	164,080.00	100%
4000	TRANSFERENCIAS, ASIGNACIONES, SUBSIDIOS Y OTRAS AYUDAS	2,700,000.00	1,022,049.80	- 1,677,950.20	-62%

Capítulo 1000.- Servicios Personales, se asignó un original de 2.3 millones de pesos para finalizar con un modificado 1.3 millones de pesos lo cual refleja una variación negativa de 975.2 mil pesos, debido principalmente a reprogramación de recursos para cubrir nómina del magisterio.

Capítulo 2000.- Materiales y suministros, no se asignó un original de para finalizar con un modificado de 17.5 mil pesos, recursos asignados a la partida de combustibles.

Capítulo 3000.- Servicios Generales, no se asignó un original para finalizar con un modificado de 164.08 mil pesos, recursos que corresponden a gasto de traslado en apoyo a la ejecución del Programa Ver Bien para Aprender Mejor en escuelas de Educación Básica.

Capítulo 4000.-Transferencias, Asignaciones, Subsidios y Otras Ayudas, se asignó un original de 2.7 millones de pesos para finalizar con un modificado de 1.0 millón de pesos lo cual muestra una variación negativa de 1.7 millones de pesos esto debido principalmente a reprogramación de recursos al capítulo 2000 y 3000 de esta unidad para llevar a cabo las actividades programadas, reprogramación de recursos para pago de apoyo a hospedaje y alimentación a optometristas y para la entrega de anteojos del Programa Ver Bien para Aprender Mejor.

La variación presupuestal de esta Unidad no impactó la estructura programática.

25 DIRECCIÓN GENERAL DE TECNOLOGÍA EDUCATIVA

UR/CAP	DENOMINACIÓN	ORIGINAL	MODIFICADO	VARIACIÓN	%VARIACIÓN
1080002500		2,033,406.23	11,365,621.46	9,332,215.23	459%
1000	SERVICIOS PERSONALES	2,022,406.23	11,365,621.46	9,343,215.23	462%
2000	MATERIALES Y SUMINISTROS	11,000.00	-	- 11,000.00	-100%

Capítulo 1000.- Servicios Personales, se asignó un original de 2.02 millones de pesos para finalizar con un modificado de 11.4 millones de pesos esto muestra una variación de 9.3 millones de pesos que resulta de la reprogramación de recurso para el pago de nómina del magisterio.

Capítulo 2000.- Materiales y suministros, se asignó un original de 11 mil pesos para terminar el trimestre en 0, esto debido a reprogramación de recursos al Despacho del Secretario para complementar pago de 8 becas Advanced Leadership Seminar en referencia al proyecto women´s100, iniciativa "empoderamiento en el siglo 21" realizado en la ciudad de Washington, D.C.

La variación presupuestal de esta Unidad no impactó la estructura programática.

30 SUBSECRETARÍA DE EDUCACIÓN MEDIA SUPERIOR Y SUPERIOR

UR/CAP	DENOMINACIÓN	ORIGINAL	MODIFICADO	VARIACIÓN	%VARIACIÓN
1080003000		6,633,436.14	8,817,975.53	2,184,539.39	33%
1000	SERVICIOS PERSONALES	6,175,403.14	6,293,590.13	118,186.99	2%
2000	MATERIALES Y SUMINISTROS	154,333.00	10,065.92	- 144,267.08	-93%
3000	SERVICIOS GENERALES	303,700.00	2,514,319.48	2,210,619.48	728%

Capítulo 1000.- Servicios Personales, se asignó un original de 6.2 millones de pesos para finalizar con un modificado de 6.3 lo cual muestra una variación de 118.2 mil pesos y se debe a las reprogramación de recursos entre unidades responsables y partidas, para el registro de pago de nómina del personal estatal.

Capítulo 2000.- Materiales y suministros, se asignó un original de 154.3 mil pesos para finalizar con un modificado de 10 mil pesos esto muestra una variación negativa de 144.3 mil pesos, debido principalmente a la transferencia de recursos a otra unidad responsables para complementar el pago de 8 becas Advanced Leadership Seminar en referencia al proyecto women's100, iniciativa "empoderamiento en el siglo 21" realizado en la ciudad de Washington, D.C., además de la transferencia de recursos para llevar a cabo reunión estatal de trabajo con los directivos de educación media superior.

Capítulo 3000.- Servicios Generales, se asignó un original de 303.7 mil pesos para finaliza con un modificado de 2.5 millones de pesos lo cual muestra una variación de 2.2 millones de pesos, debido a suficiencia presupuestal para elaboración e impresión de guía que contiene asesoría e información para egresados de las instituciones de educación media en sus modalidades del Estado de Sonora.

La variación presupuestal de esta Unidad no impactó la estructura programática.

31 DIRECCIÓN GENERAL DE EDUCACIÓN MEDIA SUPERIOR Y SUPERIOR

UR/CAP	DENOMINACIÓN	ORIGINAL	MODIFICADO	VARIACIÓN	%VARIACIÓN
1080003100		105,747,147.61	43,234,436.80	- 62,512,710.81	-59%
1000	SERVICIOS PERSONALES	4,026,647.61	2,166,184.00	- 1,860,463.61	-46%
2000	MATERIALES Y SUMINISTROS	158,500.00	79,234.80	- 79,265.20	-50%
3000	SERVICIOS GENERALES	505,000.00	40,333,018.00	39,828,018.00	7887%
4000	TRANSFERENCIAS, ASIGNACIONES, SUBSIDIOS Y OTRAS AYUDAS	101,057,000.00	656,000.00	- 100,401,000.00	-99%

Capítulo 1000.- Servicios Personales, se asignó un original de 4.02 millones de pesos para finalizar con un modificado de 2.2 millones de pesos lo cual muestra una variación negativa de 1.9 millones de pesos, esto debido principalmente reprogramación de recursos para pago de nómina del magisterio.

Capítulo 2000.- Materiales y suministros, se asignó un original de 158.5 mil pesos para finalizar con un modificado de 79.2 mil pesos lo cual representa una variación negativa de 79.3 mil pesos esto debido a reprogramación de recurso al Despacho del Secretario para cubrir complemento de pago de 8 becas Advanced Leadership Seminar en referencia al proyecto women's100, iniciativa "empoderamiento en el siglo 21", reprogramación de recursos para la compra de coffee break para reuniones con los diferentes subsistemas de Educación Media Superior y Superior.

Capítulo 3000.- Servicios Generales, se asignó un original de 505 mil pesos para finalizar con un modificado de 40.3 millones de pesos lo cual muestra una variación de 39.8 millones de pesos esto debido principalmente a suficiencia presupuestal para regularizar los recursos correspondientes al FAM potenciado 2016.

Capítulo 4000.-Transferencias, Asignaciones, Subsidios y Otras Ayudas, se asignó un original de 101.05 millones de pesos para terminar con un modificado de 656 mil pesos lo cual muestra una variación negativa de 100.4 millones de pesos esto debido principalmente a transferencia de recursos a otros centros gestores, derivado de la reasignación de recursos aprobado en el art. 70, fracción III del decreto de presupuesto de egresos para este ejercicio 2016 a favor de instituciones de Educación Media Superior y Superior.

La variación presupuestal de esta Unidad no impactó la estructura programática.

32 DIRECCIÓN GENERAL DE INTERCAMBIOS Y ASUNTOS INTERNACIONALES

UR/CAP	DENOMINACIÓN	ORIGINAL	MODIFICADO	VARIACIÓN	%VARIACIÓN
1080003200		70,875,780.78	55,975,069.43	- 14,900,711.35	-21%
1000	SERVICIOS PERSONALES	70,550,880.78	55,900,791.29	- 14,650,089.49	-21%
2000	MATERIALES Y SUMINISTROS	10,000.00	-	- 10,000.00	-100%
3000	SERVICIOS GENERALES	39,900.00	74,278.14	34,378.14	86%
4000	TRANSFERENCIAS, ASIGNACIONES, SUBSIDIOS Y OTRAS AYUDAS	275,000.00	-	- 275,000.00	-100%

Capítulo 1000.- Servicios Personales, se asignó un original de 70.6 millones de pesos para finalizar con un modificado de 55.9 millones de pesos lo cual representa una variación negativa de 14.7 millones de pesos debido principalmente a reprogramación de recursos para cubrir nómina del magisterio.

Capítulo 2000.- Materiales y suministros, e asigno un original de 10 mil pesos para finalizar el ejercicio con un modificado de 0 esto debido a reprogramación de recursos de los meses de enero a marzo, para cubrir complemento de pago de 8 becas Advanced Leadership Seminar en referencia al proyecto women´s100, iniciativa "empoderamiento en el siglo 21".

Capítulo 3000.- Servicios Generales, se asignó un original de 39.9 mil pesos para finalizar con un modificado de 74.3 mil pesos lo cual muestra una variación de 34.4 mil pesos esto debido principalmente a reprogramación de recursos para pago de alimentación y transporte de participantes a la conferencia del modelo de las Naciones Unidas de la Universidad de Arizona (AZMUN2016), reprogramación de recursos para pago de publicaciones en periódicos de licitaciones de adquisiciones y servicios de la Secretaría.

Capítulo 4000.-Transferencias, Asignaciones, Subsidios y Otras Ayudas, se asignó un original de 275 mil pesos para finalizar con un modificado de 0 lo cual se debe a reprogramación de recursos al capítulo 3000 de esta Unidad como se menciona en el párrafo anterior, reprogramación de calendario para cubrir contrato de asesoría.

La variación presupuestal de esta Unidad no impactó la estructura programática.

33 DIRECCIÓN GENERAL DE VINCULACIÓN Y PARTICIPACIÓN SOCIAL

UR/CAP	DENOMINACIÓN	ORIGINAL	MODIFICADO	VARIACIÓN	%VARIACIÓN
1080003300		1,499,505.93	302,125.89	- 1,197,380.04	-80%
1000	SERVICIOS PERSONALES	1,488,505.93	302,125.89	- 1,186,380.04	-80%
2000	MATERIALES Y SUMINISTROS	11,000.00	-	- 11,000.00	-100%

Capítulo 1000.- Servicios Personales, se asignó un original de 1.5 millones de pesos para finalizar con un modificado de 302.1 mil pesos lo cual muestra una variación de 1.2 millones de pesos esto debido a reprogramación para cubrir nómina del magisterio.

Capítulo 2000.- Materiales y suministros, se asignó un original de 11 mil pesos para finalizar el ejercicio con un modificado de 0 esto debido a la transferencia de recursos a otra unidad responsable.

La variación presupuestal de esta Unidad no impactó la estructura programática.

34 CORRDINACIÓN GENERAL DE REGISTRO, CERTIFICACIÓN Y SERVICIOS A PROFESIONALES

UR/CAP	DENOMINACIÓN	ORIGINAL	MODIFICADO	VARIACIÓN	%VARIACIÓN
1080003400		9,876,082.94	4,637,936.12	- 5,238,146.82	-53%
1000	SERVICIOS PERSONALES	6,074,082.94	1,877,136.12	- 4,196,946.82	-69%
3000	SERVICIOS GENERALES	3,802,000.00	2,760,800.00	- 1,041,200.00	-27%

Capítulo 1000.- Servicios Personales, se asignó un original de 6.07 millones de pesos para finalizar con un modificado de 1.9 millones de pesos lo cual muestra una variación negativa de 4.2 millones de pesos, debido a reprogramación de recursos para el pago de servicios personales.

Capítulo 3000.- Servicios Generales, se asignó un original de 3.8 millones de pesos para terminar con un modificado de 2.8 millones de pesos lo cual representa una variación negativa de 1 millones de pesos, mismos que fueron transferidos a otra unidad responsable.

La variación presupuestal de esta Unidad no impactó la estructura programática.

40 SUBSECRETARÍA DE PLANEACIÓN Y ADMINISTRACIÓN

UR/CAP	DENOMINACIÓN	ORIGINAL	MODIFICADO	VARIACIÓN	%VARIACIÓN
1080004000		39,984,066.11	122,446,926.94	82,462,860.83	206 %
1000	SERVICIOS PERSONALES	7,652,066.11	8,887,745.54	1,235,679.43	16%
2000	MATERIALES Y SUMINISTROS	12,009,000.00	14,590,824.00	2,581,824.00	21%
3000	SERVICIOS GENERALES	323,000.00	52,860,902.05	52,628,902.05	16365%
4000	TRANSFERENCIAS, ASIGNACIONES, SUBSIDIOS Y OTRAS AYUDAS	20,000,000.00	46,107,455.35	26,107,455.35	131%

Capítulo 1000.- Servicios Personales, se asignó un original de 7.7 millones de pesos para finaliza con un modificado de 8.9 millones de pesos lo cual muestra una variación de 1.2 millones de pesos esto debido a reprogramación de recursos para cubrir nómina del magisterio.

Capítulo 2000.- Materiales y suministros, se asignaron 12 millones de pesos como presupuesto original para terminar con un modificado de 14.6 millones de pesos, lo cual

muestra una variación de 2.6 millones de pesos, debido principalmente a reprogramación a la Dirección Gral. De Educación Secundaria para reflejar adecuadamente el recurso asignado para la adquisición de libros de texto gratuito de secundaria, obtención de recursos para cubrir pago de adeudos de zapatos escolares del ejercicio 2015.

Capítulo 3000.- Servicios Generales, se asignó un original de 323 mil pesos para finalizar con un modificado de 45.6 millones de pesos lo cual muestra una variación de 45.2 millones de pesos, en virtud de la transferencia recibida de la unidad anterior y con el fin de cubrir, entre otros, mantenimiento de inmuebles escolares y administrativos, servicios de internet, así como recursos para cubrir gastos del Programa VITEES.

Capítulo 4000.-Transferencias, Asignaciones, Subsidios y Otras Ayudas, originalmente se asignó 20 millones de pesos para finalizar con un modificado de 46.1 millones de pesos lo cual se debe principalmente a reprogramación de recursos para cubrir compromiso de bono conmemorativo y pago de nivelación en este ejercicio 2016, del Sindicato sección 54 del SNTE.

La variación presupuestal de esta Unidad no impactó la estructura programática.

41 DIRECCIÓN GENERAL DE PLANEACIÓN

UR/CAP	DENOMINACIÓN	ORIGINAL	MODIFICADO	VARIACIÓN	%VARIACIÓN
1080004100		7,263,922.51	4,882,559.85	- 2,381,362.66	-33%
1000	SERVICIOS PERSONALES	7,126,222.51	4,882,559.85	- 2,243,662.66	-31%
2000	MATERIALES Y SUMINISTROS	15,000.00	-	- 15,000.00	-100%
3000	SERVICIOS GENERALES	122,700.00	-	- 122,700.00	-100%

Capítulo 1000.- Servicios Personales, se asignó un original de 7.1 millones de pesos para terminar con un modificado de 4.9 millones de pesos esto muestra una variación de 2.2 millones de pesos, debido a reprogramación de recursos para cubrir nómina.

Capítulo 2000.- Materiales y suministros, se asignó un original de 15 mil pesos para finalizar con un modificado de 0 esto debido a reprogramación de recursos para el pago de las publicaciones de convocatorias de licitaciones públicas que se llevaron a cabo en el mes de junio del año en curso, reprogramación de recursos para cubrir apoyo del convenio de colaboración con la asociación "voluntariado CIMA, I.A.P."

Capítulo 3000.- Servicios Generales, originalmente se asignó 12.7 mil pesos para finalizar con un modificado de 0 lo cual se debe a reprogramación de recursos para el pago de las publicaciones de convocatorias de licitaciones públicas que se llevaron a cabo en el mes de junio del año en curso, reprogramación de recursos al Despacho del Secretario para cubrir apoyo mensual del convenio de colaboración con la asociación "voluntariado CIMA, I.A.P."

La variación presupuestal de esta Unidad no impactó la estructura programática.

42 DIRECCIÓN GENERAL DE RECURSOS HUMANOS

UR/CAP	DENOMINACIÓN	ORIGINAL	MODIFICADO	VARIACIÓN	%VARIACIÓN
1080004200		17,511,700.74	74,547,077.26	57,035,376.52	326%
1000	SERVICIOS PERSONALES	17,501,700.74	74,547,077.26	57,045,376.52	326%
2000	MATERIALES Y SUMINISTROS	10,000.00	-	- 10,000.00	-100%

Capítulo 1000.- Servicios Personales, se asignó un original de 17.5 millones de pesos para finalizar el ejercicio con un modificado de 74.5 millones de pesos lo cual evidencia una variación de 57 millones de pesos, esto debido principalmente a reprogramación de recursos para cubrir nómina magisterial.

Capítulo 2000.- Materiales y suministros, se asignó originalmente 10 mil pesos para finalizar con un modificado de 0 lo cual se debe a reprogramación de recurso por ajuste de presupuesto a la Dependencia.

La variación presupuestal de esta Unidad no impactó la estructura programática.

43 DIRECCIÓN GENERAL DE ADMINISTRACIÓN Y FINANZAS

UR/CAP	DENOMINACIÓN	ORIGINAL	MODIFICADO	VARIACIÓN	%VARIACIÓN
1080004300		12,050,779.22	22,798,958.10	10,748,178.88	89%
1000	SERVICIOS PERSONALES	11,950,779.22	17,865,962.98	5,915,183.76	49%
3000	SERVICIOS GENERALES	100,000.00	817,777.83	717,777.83	718%
7000	INVERSIONES FINANCIERAS Y OTRAS PROVISIONES	-	4,115,217.29	4,115,217.29	100%

Capítulo 1000.- Servicios Personales, se asignó un original de 12 millones de pesos para finalizar con un modificado de 17.9 millones de pesos lo cual muestra una variación de 5.9 millones de pesos esto debido a una reprogramación de recursos ahora cubrir nómina magisterial.

Capítulo 3000.- Servicios Generales, originalmente se asignó 100 mil pesos para terminar el ejercicio con un modificado de 817.8 mil pesos lo cual muestra una variación de 717.8 mil pesos, debido principalmente a reprogramación para cubrir contrato de asesoría, para publicaciones de convocatorias de licitaciones y pagos de notarios de licitaciones.

La variación presupuestal de esta Unidad no impactó la estructura programática.

44 DIRECCIÓN GENERAL DE PROGRAMAS COMPENSATORIOS

UR/CAP	DENOMINACIÓN	ORIGINAL	MODIFICADO	VARIACIÓN	%VARIACIÓN
1080004400		1,717,837.26	749,622.44	- 968,214.82	-56%
1000	SERVICIOS PERSONALES	1,706,837.26	739,155.96	- 967,681.30	-57%
2000	MATERIALES Y SUMINISTROS	11,000.00	10,466.48	- 533.52	-5%

Capítulo 1000.- Servicios Personales, se asignó un original de 1.7 millones de pesos para finalizar con un modificado de 739.2 mil pesos lo cual muestra una variación negativa de 967.7 mil pesos, debido principalmente a una reprogramación de recursos para cubrir pago de nómina magisterial.

Capítulo 2000.- Materiales y suministros, se asignó un original de 11 mil pesos para finalizar con un modificado de 10.5 mil pesos lo cual muestra una variación negativa de 533.5 pesos, esto debido a reprogramación de recursos de los meses de enero a marzo para cubrir pago de 8 becas Advanced Leadership Seminar en referencia al proyecto women's100, iniciativa "empoderamiento en el siglo 21" y por reducción de cierre de ejercicio.

La variación presupuestal de esta Unidad no impactó la estructura programática.

45 DIRECCIÓN GENERAL DE SERVICIOS REGIONALES

UR/CAP	DENOMINACIÓN	ORIGINAL	MODIFICADO	VARIACIÓN	%VARIACIÓN
1080004500		12,387,846.89	19,968,618.02	7,580,771.13	61%
1000	SERVICIOS PERSONALES	12,376,846.89	19,960,581.71	7,583,734.82	61%
2000	MATERIALES Y SUMINISTROS	11,000.00	8,036.31	- 2,963.69	-27%

Capítulo 1000.- Servicios Personales, se asignó un original de 12.4 millones de pesos para finalizar el ejercicio con un modificado de 20 millones de pesos lo cual muestra una variación de 7.6 millones de pesos esto debido principalmente a una reprogramación de recursos para cubrir nómina magisterial.

Capítulo 2000.- Materiales y suministros, se asignó un original de 11 mil pesos para finalizar con un modificado de 8 mil pesos lo cual muestra una variación negativa de 3 mil pesos, esto debido a reprogramación de recursos de los meses de enero a marzo para cubrir pago de 8 becas Advanced Leadership Seminar en referencia al proyecto women's100, iniciativa "empoderamiento en el siglo 21" y por reducción de cierre de ejercicio.

La variación presupuestal de esta Unidad no impactó la estructura programática.

46 DIRECCIÓN GENERAL DE INFORMÁTICA

UR/CAP	DENOMINACIÓN	ORIGINAL	MODIFICADO	VARIACIÓN	%VARIACIÓN
1080004600		26,967,210.43	38,230,309.33	11,263,098.90	42%
1000	SERVICIOS PERSONALES	7,567,210.43	19,151,886.03	11,584,675.60	153%
3000	SERVICIOS GENERALES	19,400,000.00	13,051,372.30	- 6,348,627.70	-33%
4000	TRANSFERENCIAS, ASIGNACIONES, SUBSIDIOS Y OTRAS AYUDAS	-	2,800,000.00	2,800,000.00	100%
5000	BIENES MUEBLES, INMUEBLES E INTANGIBLES	-	3,227,051.00	3,227,051.00	100%

Capítulo 1000.- Servicios Personales, se asignó un original de 7.6 millones de pesos para finalizar con un modificado de 19.2 millones de pesos lo cual muestra una variación de 11.6 millones de pesos esto debido a una reprogramación de recursos para cubrir nómina magisterial.

Capítulo 3000.- Servicios Generales, se asignó originalmente 19.4 millones de pesos para terminar el ejercicio con un modificado de 13.1 millones de pesos lo cual muestra una variación negativa de 6.3 millones de pesos esto debido principalmente a reprogramación de recursos al capítulo 5000, así como reprogramación de recursos al Despacho del Secretario de los meses de enero a marzo, para cubrir pago de 8 becas Advanced Leadership Seminar en referencia al proyecto women's100, iniciativa "empoderamiento en el siglo 21" realizado en la ciudad de Washington, D.C.

Capítulo 4000.-Transferencias, Asignaciones, Subsidios y Otras Ayudas, originalmente no se asignó recurso para finalizar con un modificado de 2.8 millones de pesos lo cual se debe a reprogramación de recursos para cumplir con los compromisos establecidos por los fideicomisos en acuerdo tratado en el comité técnico y de administración del Fondo Mixto CONACYT.

Capítulo 5000.- Bienes Muebles, Inmuebles e Intangibles, no se asignó un original para finalizar con un modificado de 3.2 millones de pesos lo cual se debe a reprogramación de recursos para apoyar la adquisición de laptop para el área de desarrollo de sistemas página web, así como para llevar a cabo licitación del centro de datos las quintas y la licitación de laboratorios de creatividad impresoras 3D, recursos provenientes del capítulo 3000.

La variación presupuestal de esta Unidad no impactó la estructura programática.

15 UNIDAD DE CIENCIA Y TECNOLOGÍA

UR/CAP	DENOMINACIÓN	ORIGINAL	MODIFICADO	VARIACIÓN	%VARIACIÓN
1080001500		7,315,384.22	3,985,394.08	-3,329,990.14	-46%
1000	SERVICIOS PERSONALES	4,347,584.22	3,159,177.29	- 1,188,406.93	-27%
2000	MATERIALES Y SUMINISTROS	67,000.00	19,612.56	- 47,387.44	-71%
3000	SERVICIOS GENERALES	2,900,800.00	806,604.23	- 2,094,195.77	-72%

Capítulo 1000.- Servicios Personales, se asignó un original de 4.3 millones de pesos para finalizar con un modificado de 3.2 millones de pesos lo cual muestra una variación negativa de 1.2 millones de pesos debido a reprogramación de recursos para cubrir nomina magisterial.

Capítulo 2000.- Materiales y suministros, se asignó un original de 67 mil pesos para finalizar con un modificado de 19.6 mil pesos esto muestra una variación negativa de 47.4 mil pesos lo cual se debe a reprogramación de recursos con la finalidad de tener los suministros necesarios en la Dirección General de Innovación y Desarrollo Tecnológico, reprogramación de recursos de los meses de enero a marzo, para cubrir pago de 8 becas Advanced Leadership Seminar en referencia al proyecto women´s100, iniciativa "empoderamiento en el siglo 21", reprogramación de recursos en referencia al decreto que reforma, deroga y adiciona diversas disposiciones del reglamento interior de la Secretaría de Educación y Cultura publicado el pasado 31 de marzo en el boletín oficial.

Capítulo 3000.- Servicios Generales, se asignó un original de 2.9 millones de pesos para finalizar el ejercicio con un modificado de 806.6 mil pesos lo cual muestra una variación negativa de 2.1 millones de pesos debido a reprogramación de recursos con la finalidad de tener los suministros necesarios en la Dirección General de Innovación y Desarrollo Tecnológico, reprogramación de recursos de los meses de enero a marzo, para cubrir pago de 8 becas Advanced Leadership Seminar en referencia al proyecto women's100, iniciativa "empoderamiento en el siglo 21", reprogramación en referencia al decreto que reforma, deroga y adicional diversas disposiciones del reglamento interno de la Secretaría de Educación y Cultura, publicado el pasado 31 de marzo en el boletín oficial.

La variación presupuestal de esta Unidad no impactó la estructura programática.

47 COORDINACIÓN GENERAL DE CARRERA MAGISTERIAL

UR/CAP	DENOMINACIÓN	ORIGINAL	MODIFICADO	VARIACIÓN	%VARIACIÓN
1080004700		1,687,315.49	1,858,642.35	171,326.86	10%
1000	SERVICIOS PERSONALES	1,676,315.49	1,858,642.35	182,326.86	11%
2000	MATERIALES Y SUMINISTROS	11,000.00	-	- 11,000.00	-100%

Capítulo 1000.- Servicios Personales, se asignó un original de 1.7 millones de pesos para finalizar con un modificado de 1.9 millones de pesos lo cual muestra una variación de 182.3 mil pesos, esto debido a reprogramación de recursos para cubrir nomina magisterial.

Capítulo 2000.- Materiales y suministros, se asignó originalmente 11 mil pesos para finalizar el ejercicio en 0 esto debido a reprogramación de recursos de los meses de enero a marzo, para cubrir pago de 8 becas Advanced Leadership Seminar en referencia al proyecto women's100, iniciativa "empoderamiento en el siglo 21", reprogramación de recursos para el pago de las publicaciones de convocatorias de licitaciones públicas que se llevaron a cabo en el mes de junio del año en curso.

La variación presupuestal de esta Unidad no impactó la estructura programática.

ORGANISMOS COORDINADOS DEL SECTOR – Transferencias, Asignaciones, Subsidios y Otras

Ayudas.

UR	DENOMINACIÓN	ORIGINAL	MODIFICADO	VARIACIÓN ORIG. - MODIF.		JUSTIFICACIÓN DE VARIACIÓN PRESUPUESTAL
2	INSTITUTO SONORENSE DE LA JUVENTUD	22,320,829.90	36,429,654.12	14,108,824.22	63%	AMPLIACIÓN PARA PAGO DE NÓMINA, PUBLICIDAD, PROYECTOS JUVENILES, APOYOS FEDERALES, CAMPEONATO NACIONAL DE FUTBOL, APOYO A MPIO. Y PAGO A RECURSOS HUMANOS PARA APOYO DE ACTIVIDADES.
3	COMISIÓN DEL DEPORTE DEL ESTADO DE SONORA	88,892,410.17	306,109,694.23	217,230,449.06	244%	RECURSOS FEDERALES DEL RAMO 23 PARA PROGRAMAS DE DESARROLLO REGIONAL (59 MDP), OLIMPIADA NACIONAL INFANTIL Y JUVENIL (9.5 MDP), PAGO DE NÓMINA, INFRAESTRUCTURA DEPORTIVA (56.9 MDP), CONVENIO COORDINACIÓN ENTRE ESTADO Y CONADE (50.0 MDP), GASTO DE OPERACIÓN.
6	INSTITUTO DE INNOVACIÓN Y EVALUACIÓN EDUCATIVA DEL ESTADO DE SONORA	1,671,064.59	1,415,887.66	-255,176.93	-15%	INGRESOS PROPIOS REALES POR DEBAJO DE LOS ESTIMADOS
13	INSTITUTO DE BECAS Y ESTÍMULOS EDUCATIVOS DEL ESTADO DE SONORA	81,013,787.00	105,064,093.89	24,050,306.89	30%	RECURSOS PARA PAGO DE BECAS DE EDUCACIÓN BÁSICA Y MANUTENCIÓN.
14	INSTITUTO DE CRÉDITO EDUCATIVO DEL ESTADO DE SONORA	311,646,052.55	275,187,943.21	-37,622,651.93	-12%	INGRESOS PROPIOS REALES POR DEBAJO DE LOS ESTIMADOS
16	EL COLEGIO DE SONORA	55,516,251.35	60,746,519.99	7,970,199.08	14%	RECURSOS PARA SERVICIOS PERSONALES: PRESTACIONES DE FIN DE AÑO E INCREMENTO SALARIAL.
18	RADIO SONORA	19,174,781.16	26,985,282.13	7,326,153.16	38%	INGRESOS PROPIOS SUPERIORES A LOS ESTIMADOS, PAGO DE NÓMINA, Y PAGO A RECURSOS HUMANOS PARA EL DESARROLLO DE DIVERSAS ACTIVIDADES.
19	INSTITUTO SONORENSE DE CULTURA	117,433,466.38	241,863,643.44	107,552,221.01	92%	CONVENIO FEDERAL RAMO 23 (4.9 MDP), INGRESOS PROPIOS SUPERIORES, PAGO DE NÓMINA, PROGRAMAS DEPORTIVOS Y CULTURALES EN MPIO., (6.0 MDP), PAGO A MEDIOS DE COMUNICACIÓN, GASTO DE OPERACIÓN, FESTIVAL ALFONSO ORTÍZ TIRADO.
51	SERVICIOS EDUCATIVOS DEL ESTADO DE SONORA	7,895,031,174.99	8,889,451,077.17	994,419,902.18	13%	INCREMENTO DEL CAPÍTULO 1000 PARA CUBRIR PRODET E INCREMENTO SALARIAL, PROGRAMAS ESPECIALES FEDERALES.
56	MUSEO SONORA EN LA REVOLUCIÓN	3,927,461.51	3,808,182.51	-119,279.00	-3%	INGRESOS PROPIOS REALES POR DEBAJO DE LOS ESTIMADOS
57	MUSEO DEL CENTRO CULTURAL MUSAS	9,788,553.46	18,043,489.36	8,254,935.90	84%	RECURSOS PARA GASTO DE OPERACIÓN, NÓMINA, RECURSOS HUMANOS PARA DESARROLLAR ACTIVIDADES DEL MUSEO E INVREMENTO EN SUSINGRESOS PROPIOS.
59	BIBLIOTECA PÚBLICA JESÚS CORRAL RUIZ	5,583,948.70	7,727,490.70	2,143,542.00	38%	PUBLICACIÓN DEL REGLAMENTO INTERIOR DE LA BIBLIOTECA JESUÚS CORRAL RUIZ, INCREMENTO SALARIAL AL PERSONAL E INVREMENTOS EN SUS INGRESOS PROPIOS.
61	COLEGIO DE BACHILLERES DEL ESTADO DE SONORA	423,543,037.37	494,549,177.80	71,006,140.43	17%	RECURSOS FEDERALES PARA EL FORTALECIMIENTO DE LA AUTONOMÍA DE GESTIÓN, INCREMENTO SALARIAL Y PRESTACIONES DE FIN DE AÑO, E INCREMENTO EN SUS INGRESOS PROPIOS.
62	COLEGIO DE ESTUDIOS CIENTÍFICOS Y TECNOLÓGICOS DEL ESTADO DE SONORA	329,233,464.68	377,889,342.68	36,048,961.85	11%	RECURSOS FEDERALES PARA EL FORTALECIMIENTO DE LA AUTONOMÍA DE GESTIÓN. INCREMENTO SALARIAL E INCREMENTO EN SUS INGRESOS PROPIOS.
63	COLEGIO DE EDUCACIÓN PROFESIONAL TÉCNICA DEL ESTADO DE SONORA CONALEP	318,723,593.85	341,581,107.94	22,857,514.09	7%	RECURSOS FEDERALES DEL FAETA, INCREMENTO SALARIAL, PAGO A LOS SERVICIOS PERSONALES, PRESTACIONES DE FIN DE AÑO (AGUINALDO) Y DISMINUCIÓN EN SUS INGRESOS PROPIOS.
65	UNIVERSIDAD ESTATAL DE SONORA	289,684,648.00	307,010,399.05	17,325,751.05	6%	SUFICIENCIA PRESUPUESTAL PARA GASTO DE OPERACIÓN, PROYECTO LENGUAJE A SEÑAS E INCREMENTO EN SUS INGRESOS PROPIOS
66	UNIVERSIDAD DE LA SIERRA	26,325,963.11	30,037,109.70	3,711,146.59	14%	INCREMENTO SALARIAL (4.2%); PAGO DE AGUINALDOS AL PERSONAL DE LA UNIVERSIDAD Y UNA DISMINUCIÓN EN SUS INGRESOS PROPIOS.
67	UNIVERSIDAD TECNOLÓGICA DE HERMOSILLO	52,262,416.18	91,897,811.31	39,635,395.13	76%	RECURSOS PARA ATENDER LIQUIDACIÓN DE PERSONAL, PAGOS SALARIALES Y AGUINALDO, E INCREMENTO EN SUS INGRESOS PROPIOS.

UR	DENOMINACIÓN	ORIGINAL	MODIFICADO	VARIACIÓN ORIG. - MODIF.		JUSTIFICACIÓN DE VARIACIÓN PRESUPUESTAL
68	UNIVERSIDAD TECNOLÓGICA DE NOGALES	27,460,213.80	43,140,508.80	15,680,295.00	57%	PAGOS SALARIALES Y AGUINALDO, E INCREMENTO EN SUS INGRESOS PROPIOS..
69	UNIVERSIDAD TECNOLÓGICA DEL SUR DE SONORA	29,239,915.71	34,814,029.00	5,574,113.29	19%	PAGOS SALARIALES Y AGUINALDO, E INCREMENTO EN SUS INGRESOS PROPIOS.
70	UNIVERSIDAD TECNOLÓGICA DE ETCHOJOA	4,888,164.50	6,139,097.20	1,250,932.70	26%	PAGOS SALARIALES Y AGUINALDO, E INCREMENTO EN SUS INGRESOS PROPIOS.
71	UNIVERSIDAD TECNOLÓGICA DE PUERTO PEÑASCO	4,819,567.07	10,769,842.24	5,950,275.17	123%	SERVICIOS PERSONALES, GASTO DE OPERACIÓN E INCREMENTO EN INGRESOS PROPIOS.
72	UNIVERSIDAD TECNOLÓGICA DE SAN LUIS RIO COLORADO	7,639,327.20	17,595,457.58	9,956,130.38	130%	RECURSOS CONVENIO FEDERAL, LIQUIDACIÓN DE PERSONAL, RECURSOS FAMES, E AUMENTO DE LOS INGRESOS PROPIOS.
73	INSTITUTO TECNOLÓGICO DE SONORA	424,698,423.10	498,209,993.56	73,511,570.46	17%	AMPLIACIÓN POR RECURSOS FEDERALES DEL FONDO PARA REFORMAS ESTRUCTURALES E INCREMENTO EN SUS INGRESOS PROPIOS.
74	INSTITUTO TECNOLÓGICO SUPERIOR DE CANANEA	18,832,907.50	18,058,203.50	-774,704.00	-4%	REDUCCIÓN EN LA CAPTACIÓN DE INGRESOS PROPIOS.
75	INSTITUTO TECNOLÓGICO SUPERIOR DE CAJEME	56,040,366.86	63,802,569.06	7,762,202.20	14%	INCREMENTO EN EL CAPÍTULO 1000 Y AMPLIACIÓN POR INGRESOS PROPIOS
76	INSTITUTO TECNOLÓGICO SUPERIOR DE PUERTO PEÑASCO	16,194,646.26	17,504,157.26	1,309,511.00	8%	INCREMENTO EN EL CAPÍTULO 1000 Y DISMINUCIÓN POR INGRESOS PROPIOS
78	INSTITUTO DE FORMACIÓN DOCENTE DEL ESTADO DE SONORA	73,927,603.99	100,717,252.54	26,789,648.55	36%	INCREMENTO EN SALARIOS Y DISMINUCIÓN DE RECURSOS PROPIOS
82	INSTITUTO DE CAPACITACIÓN PARA EL TRABAJO DEL ESTADO DE SONORA	42,250,603.08	46,283,033.17	4,032,430.09	10%	AMPLIACIÓN POR INGRESOS PROPIOS
85	INSTITUTO SONORENSE DE EDUCACIÓN PARA LOS ADULTOS	93,730,064.07	99,002,866.98	5,272,802.91	6%	RECURSOS DEL FONDO DE APORTACIONES PARA LA EDUCACIÓN TECNOLÓGICA, DE NÓMINA Y DE ADULTOS, E INCREMENTO EN INGRESOS PROPIOS.
86	CENTRO REGIONAL DE FORMACIÓN DOCENTE E INVESTIGACIÓN EDUCATIVA	15,474,660.07	32,540,084.03	17,065,423.96	110%	RECURSOS FEDERALES E INCREMENTO EN SUS INGRESOS PROPIOS.
90	UNIVERSIDAD TECNOLÓGICA DE GUAYMAS	7,144,763.92	10,684,850.07	3,540,086.15	50%	INCREMENTO EN EL CAPITULO 1000.
91	TELEVISORA DE HERMOSILLO SA DE CV	-	247,872,861.00	247,872,861.00		ASIGNACIÓN DE INGRESOS PROPIOS.
10	SECRETARIA	7,850,000.00	13,590,000.00	5,740,000.00	73%	ESTAS UNIDADES SI PERTENECEN AL REGLAMENTO INTERIOR DE LA SECRETARÍA, POR LO QUE LA JUSTIFICACIÓN SE DETALLÓ ANTERIORMENTE. SE PRESENTAN AQUÍ CON EL FIN DE MOSTRAR AL 100% EL CAPÍTULO 4000.
20	SUBSECRETARÍA DE EDUCACIÓN BÁSICA	39,796,000.00	4,418,215.97	-35,377,784.03	-89%	
24	COORDINACIÓN GENERAL DE SALUD Y SEGURIDAD ESCOLAR	2,700,000.00	1,022,049.80	-1,677,950.20	-62%	
31	DIRECCIÓN GENERAL DE EDUCACIÓN MEDIA SUPERIOR Y SUPERIOR	101,057,000.00	656,000.00	-100,401,000.00	-99%	
32	DIRECCIÓN GENERAL DE INTERCAMBIOS Y ASUNTOS INTERNACIONALES	275,000.00	-	-275,000.00	-100%	
40	SUBSECRETARÍA DE PLANEACIÓN Y ADMINISTRACIÓN	20,000,000.00	46,107,455.35	26,107,455.35	131%	
46	DIRECCIÓN GENERAL DE INFORMÁTICA	-	2,800,000.00	2,800,000.00		
TOTAL		11,045,792,132.08	12,931,526,434.00	1,857,353,634.76	17%	

Además de las justificaciones anteriores, se vieron beneficiados con recursos derivados de la reasignación presupuestal autorizada por el H. Congreso del Estado los siguientes Organismos de Educación Media Superior y Superior: COBACH, CONALEP, CECYTES, IESCA, ISTECA, ITSP, UNISIERRA, UES, UTE, UTG, UTH, UTN, UTPP, UTS, UTSLR, UTS e IFODES.

PRESUPUESTO EJERCIDO AL 31 DE DICIEMBRE DE 2016

CAPÍTULO		ORIGINAL	MODIFICADO	EJERCIDO	AVANCE
1000	SERVICIOS PERSONALES	3,917,791,407.00	4,235,615,252.77	4,234,477,418.99	100%
2000	MATERIALES Y SUMINISTROS	182,512,333.00	328,077,980.75	285,299,839.30	87%
3000	SERVICIOS GENERALES	99,156,434.30	278,879,484.76	278,879,484.75	100%
4000	TRANSFERENCIAS, SUBSIDIOS Y SUBVENCIONES	11,045,792,132.08	12,903,147,868.53	12,901,355,404.39	100%
5000	BIENES MUEBLES, INMUEBLES E INTANGIBLES	45,000,000.00	28,154,374.35	28,154,373.35	100%
7000	INVERSIONES FINANCIERAS Y OTRAS PROVISIONES	6,000,000.00	4,115,217.29	-	0%
TOTAL GENERAL		15,296,252,306.38	17,777,990,178.45	17,728,166,520.78	99.7%

El presupuesto ejercido al 31 de Diciembre es de **17,728.2 millones de pesos** que representa el 99.7% del modificado que es de **17,777.99 millones de pesos**.

ANÁLISIS DE LAS VARIACIONES PRESUPUESTALES
(Por Partida Global)
PRESUPUESTO POR PARTIDA GLOBAL

PARTIDA	ORIGINAL	MODIFICADO	VARIACIÓN	PAR	ORIGINAL	MODIFICADO	VARIACIÓN
A				TIDA			
113011	1,985,019,932.67	1,938,808,228.23	- 46,211,704.44	152011	-	3,397,957.52	3,397,957.52
113071	-	28,848,217.96	28,848,217.96	152021	-	7,700,000.00	7,700,000.00
113101	-	19,232,144.66	19,232,144.66	153011	-	302,953.26	302,953.26
121011	93,992,686.96	102,423,702.36	8,431,015.40	154011	11,671,337.86	-	-
131011	21,798,613.01	21,602,948.43	- 195,664.58	154021	12,776,589.46	16,782,573.79	4,005,984.33
132011	80,698,529.92	51,588,488.54	- 29,110,041.38	154031	55,013,419.55	338,034.17	54,675,385.38
132021	254,244,212.81	242,706,492.47	- 11,537,720.34	154041	1,652,646.72	1,130,273.67	522,373.05
132031	25,905,893.30	24,190,585.36	- 1,715,307.94	154061	52,409,392.63	50,672,029.24	1,737,363.39
132041	5,090,800.00	6,220,059.94	1,129,259.94	154071	2,842,552.84	2,837,445.35	5,107.49
132051	-	126,677,522.99	126,677,522.99	154081	261,538.20	-	-
134011	5,745,826.94	45,268,520.62	39,522,693.68	154111	166,198,085.93	162,058,025.25	4,140,060.68
134031	5,901,847.55	202,558.40	- 5,699,289.15	154121	167,908,405.57	160,515,046.64	7,393,358.93
134041	404,450.06	276,854.93	- 127,595.13	154141	25,317,910.80	23,662,752.64	1,655,158.16
141021	675,927.00	836,341.35	160,414.35	154151	6,305,104.48	5,893,854.29	411,250.19
141031	1,730,373.21	2,142,161.55	411,788.34	154161	2,444,972.40	2,559,078.61	114,106.21
141041	10,338,373.76	10,118,349.36	- 220,024.40	154221	188,720,604.61	193,340,640.96	4,620,036.35
141061	62,029,799.88	60,717,745.67	- 1,312,054.21	155021	-	12,627.41	12,627.41
141071	20,676,640.94	20,238,233.94	- 438,407.00	159011	-	79,127,452.54	79,127,452.54
141091	155,074,781.25	151,821,349.23	- 3,253,432.02	171011	123,188.37	186,063.87	62,875.50
141101	10,338,373.76	10,118,475.76	- 219,898.00	171021	8,323,370.09	14,109,274.84	5,785,904.75
142021	103,655,640.96	99,436,230.83	- 4,219,410.13	171031	18,931,231.57	20,558,891.62	1,627,660.05
143031	351,502,543.54	33,826,263.70	- 317,676,279.84	171041	2,065,808.40	1,383,927.80	681,880.60
143034	-	308,876,828.94	308,876,828.94	TOTAL100	3,917,791,407.0	4,235,615,252.7	317,823,845.7
144041	-	182,868,044.08	182,868,044.08	0	0	7	7

CAPÍTULO 1000, SERVICIOS PERSONALES.- SE ASIGNÓ UN ORIGINAL DE 3,917.8 MILLONES DE PESOS PARA FINALIZAR EL EJERCICIO CON UN MODIFICADO DE 4,235.6 MILLONES DE PESOS, ESTO DEBIDO PRINCIPALMENTE INCREMENTOS PARA CUBRIR LAS NECESIDADES DE RECURSOS HUMANOS DETERMINADOS EN LA PROGRAMACIÓN DETALLADA (PRODET 2016-2017), ASÍ COMO PARA CUBRIR EL INCREMENTO SALARIAL OTORGADO EN EL EJERCICIO. TAMBIÉN A UNA RECLASIFICACIÓN DE PARTIDAS DE ACUERDO AL CALENDARIO DE LA FEDERACIÓN DEL FONDO DE APORTACIONES PARA LA NÓMINA EDUCATIVA (FONE) Y A LA REPROGRAMACIÓN DE RECURSOS TRANSFERIDOS AL CAPÍTULO 3000. ADEMÁS INCLUYE UN INCREMENTO PARA CUBRIR PÓLIZAS DE SEGURO EN LA PARTIDA 14403, MISMA QUE SE RECLASIFICÓ DE FONDO.

PARTIDA	ORIGINAL	MODIFICADO	VARIACIÓN	JUSTIFICACIÓN
211011	168,000.00	49,291.87	- 118,708.13	REPROGRAMACIÓN DE RECURSOS POR 30 MIL PESOS DEL CAPITULO 3000 CON LA FINALIDAD DE TENER LOS SUMINISTROS NECESARIOS EN LA DIRECCIÓN GENERAL DE INNOVACIÓN Y DESARROLLO TECNOLÓGICO, REPROGRAMACIÓN DE RECURSOS POR 27.8 MIL PESOS AL CAPITULO 4000 DE LOS MESES DE ENERO A MARZO, PARA COMPLEMENTAR EL PAGO DE 8 BECAS DEL PROYECTO WOMEN'S100, 9 MIL PESOS AL CAPITULO 3000 PARA EL PAGO DE LAS PUBLICACIONES DE CONVOCATORIAS DE LICITACIONES PÚBLICAS, 8.9 MIL PESOS A LA PARTIDA 38301, AJUSTE PRESUPUESTAL POR 74.5 MIL PESOS, REPROGRAMACIÓN DE RECURSOS POR 9.6 MIL PESOS PARA PROGRAMA DE APOYO PARA SOLVENTAR GASTOS INHERENTES A LA PRESTACIÓN DE SERVICIOS EDUCATIVOS AL CAPITULO 4000.
212011	120,033.00	51,995.84	- 68,037.16	REPROGRAMACIÓN DE RECURSOS POR 22.2 MIL PESOS AL CAPITULO 4000 PARA INICIATIVA "EMPODERAMIENTO EN EL SIGLO 21, REPROGRAMACIÓN DE RECURSOS A LA PARTIDA 38301, REPROGRAMACIÓN DE RECURSOS POR 31 MIL PESOS EN ATENCIÓN AL ARTÍCULO 31 DEL DECRETO NÚMERO 21, DEL PRESUPUESTO DE EGRESOS DEL GOBIERNO DEL ESTADO DE SONORA.
214011	29,000.00	320,508.00	291,508.00	INCREMENTO PARA ATENDER REQUERIMIENTOS DFE MATERIALES DE IMPRESIÓN Y REPROGRAMACIÓN DE RECURSOS A OTRAS PARTIDAS.
216011	12,600.00	3,926.12	- 8,673.88	REPROGRAMACIÓN DE RECURSOS A OTRAS PARTIDAS.
217011	-	29,371.20	29,371.20	REPROGRAMACIÓN DE RECURSOS PARA LA ADQUISICIÓN DE MATERIAL NECESARIO PARA LLEVAR A CABO UN PROGRAMA PILOTO DEL PROYECTO "PROGRAMA TU FUTURO".
217021	12,000,000.00	50'898,057.87	38,898,057.87	LIBERACIÓN DE REFRENDOS POR 3.9 MILLONES DE PESOS DE RECURSOS FEDERALES DEL FONDO DE APORTACIONES MÚLTIPLES PARA INFRAESTRUCTURA EDUCATIVA BÁSICA (FAMEB 2014), REPROGRAMACIÓN DE RECURSOS POR 35 MILLONES DE PESOS CON FUNDAMENTO EN UNA DE LAS PRINCIPALES LÍNEAS DE ACCION DEL PROGRAMA SECTORIAL DE EDUCACIÓN (PSE) 2013-2018, REPROGRAMACIÓN DE RECURSOS POR 4.9 MILLONES DE PESOS PARA CONTRATO DE ADQUSICIÓN DE PUPITRES E INSTALACIONES DE AIRES ACONDICIONADOS Y SUFICIENCIA PRESUPUESTAL POR 8.76 MILLONES DE PESOS PARA CUBRIR EL COSTO DE LA IMPRESIÓN DE 120 MIL EJEMPLARES DE LIBRO SOBRE COMBATE CONTRA EL ACOSO ESCOLAR.
221011	30,500.00	20,503.96	- 9,996.04	REPROGRAMACIÓN DE RECURSOS A OTRAS PARTIDAS.
221061	5,000.00	1,133.81	- 3,866.19	REPROGRAMACIÓN DE RECURSOS EN BASE AL ART. 31 DEL DECRETO NO.21 DEL PRESUPUESTO DE EGRESOS DEL GOBIERNO DEL ESTADO DE SONORA.
223011	4,000.00	1,329.00	- 2,671.00	REPROGRAMACIÓN DE RECURSOS A OTRAS PARTIDAS.
246011	5,000.00	44,077.91	39,077.91	REPROGRAMACIÓN DE RECURSOS POR 44 MIL PESOS PARA CONTINUAR CON LA LICITACIÓN DE TELEVISORES Y EQUIPOS PARA TELESECUNDARIA, Y SE TRANSFIRIERON RECURSOS A OTRAS PARTIDAS.
248011	-	5,549.44	5,549.44	REPROGRAMACIÓN DE RECURSOS PARA CUBRIR SERVICIO DE IMPRESIÓN Y

PARTIDA	ORIGINAL	MODIFICADO	VARIACIÓN	JUSTIFICACIÓN
				PUBLICACIÓN DE DOCUMENTOS OFICIALES PARA ENTREGA DE RECONOCIMIENTOS.
261011	117,200.00	17,529.06	- 99,670.94	REPROGRAMACIÓN DE RECURSOS A OTRAS PARTIDAS.
271011	170,000,000.00	265,146,604.97	95,146,604.97	REPROGRAMACIÓN DE RECURSOS A LOS CAPITULOS 3000 Y 5000 POR 23.8 MDP PARA CUBRIR SOFTWARE Y DISTRIBUCIÓN DE UNIFORMES ESCOLARES, AMPLIACIONES LÍQUIDAS PARA CUBRIR EL TOTAL DE LAS NECESIDADES DEL RUBRO, REPROGRAMACIÓN DE RECURSOS POR 27.9 MDP PARA LA LICITACIÓN DE UNIFORMES ESCOLARES PARA EL CICLO 2016-2017, 6.5 MDP PARA EL TRÁMITE DE PAGO EN RELACIÓN AL CONTRATO DE ADQUISICIÓN DE ZAPATOS ESCOLARES 2015, PARA LIQUIDAR ADEUDO PENDIENTE.
293011	-	358,776.14	358,776.14	REPROGRAMACIÓN DE RECURSOS LA LICITACIÓN DE TELEVISORES Y EQUIPOS PARA TELESECUNDARIA.
294011	11,000.00	10,020.08	- 979.92	REPROGRAMACIÓN DE RECURSOS A OTRAS PARTIDAS.
296011	10,000.00	-	- 10,000.00	REPROGRAMACIÓN DE RECURSO A OTRAS PARTIDAS.
311011	208,000.00	95,704.03	- 112,295.97	REPROGRAMACIÓN DE RECURSOS A OTRAS PARTIDAS.
311021	17,813,312.30	5,400,000.00	- 12,413,312.30	REPROGRAMACIÓN DE RECURSOS A OTRAS PARTIDAS.
313011	6,006,000.00	-	- 6,006,000.00	REPROGRAMACIÓN DE RECURSOS A OTRAS PARTIDAS.
314011	150,000.00	2,838.84	- 147,161.16	REPROGRAMACIÓN DE RECURSOS A OTRAS PARTIDAS.
316011	600,000.00	7,784,509.02	7,184,509.02	REPROGRAMACIÓN DE RECURSOS PARA CUBRIR GASTOS DE TELECOMUNICACIÓN.
317011	20,360,000.00	5,231,550.56	- 15,128,449.44	REPROGRAMACIÓN DE RECURSOS A OTROS SERVICIOS DE INFORMÁTICAS PARTIDAS POR 11 MILLONES DE PESOS PARA LICITACIÓN DEL SERVICIO DE ADMINISTRACIÓN DE RED WIMAX Y CENTRO DE MONITOREO NOC.
319011	-	6,130,600.02	6,130,600.02	REPROGRAMACIÓN DE RECURSO DE LA PARTIDA 317011 COMO SE MENCIONA ANTERIORMENTE.
322011	570,000.00	711,708.96	141,708.96	REPROGRAMACIÓN DE RECURSOS PARA CUBRIR CONTRATO DE ARRENDAMIENTO.
323011	-	38,985.28	38,985.28	REPROGRAMACIÓN DE RECURSOS PARA PAGO DE RENTA DE EQUIPO DE SONIDO PARA EL EVENTO EDUCODE.
325011	20,000.00	116,321.09	96,321.09	REPROGRAMACIÓN DE RECURSOS PARA LA APLICACIÓN DEL ARRENDAMIENTO DE EQUIPO TERRESTRE EN LAS DEPENDENCIAS DEL EJECUTIVO ESTATAL.
327011	-	997,820.40	997,820.40	AMPLIACIÓN PARA LA LICITACIÓN DEL DATA CENTER Y LABORATORIOS DE CREATIVIDAD DE IMPRESORAS 3D.
329011	11,000.00	-	- 11,000.00	REPROGRAMACIÓN DE RECURSOS A OTRAS PARTIDAS.
331011	-	7,656,752.64	7,656,752.64	SUFICIENCIA PRESUPUESTAL POR 5.2 MILLONES DE PESOS PARA CUBRIR CONTRATO DE ASESORÍA ESPECIALIZADA SOBRE EVALUACIÓN Y ESTRUCTURACIÓN DE UN PROYECTO DE ALIANZAS PÚBLICO-PRIVADAS DE SERVICIOS PARA EL SUMINISTRO A LARGO PLAZO DE UNIFORMES ESCOLARES A ALUMNOS, REPROGRAMACIÓN DE RECURSOS EN ATENCIÓN A DIRECCIÓN GRAL. DE ADMINISTRACIÓN DE SECRETARÍA DE HACIENDA.
331021	201,000.00	-	- 201,000.00	REPROGRAMACIÓN DE RECURSOS A OTRAS PARTIDAS.
333011	-	6,134,544.00	6,134,544.00	REPROGRAMACIÓN DE RECURSOS POR 348 MIL PESOS PARA LA CONTRATACIÓN DE SERVICIO PARA APLICACIONES MÓVILES, 5.8 MDP PARA EL DISEÑO E IMPRESIÓN DE VALES PERSONALIZADOS DE UNIFORMES ESCOLARES DEL CICLO ESCOLAR 2016-2017.
333021	-	6,385,800.00	6,385,800.00	REPROGRAMACIÓN DE RECURSOS PARA LA APLICACIÓN DE REGISTROS AL CIERRE EL SEGUNDO TRIMESTRE. REALIZADO POR LA SECRETARÍA DE HACIENDA EN ATENCIÓN AL ARTÍCULO 31 DEL DECRETO QUE APRUEBA EL PRESUPUESTO PARA EL EJERCICIO 2016.
333031	100,000.00	-	- 100,000.00	REPROGRAMACIÓN DE RECURSOS A OTRAS PARTIDAS.
334011	68,000.00	-	- 68,000.00	REPROGRAMACIÓN DE RECURSOS AL CAPITULO 4000.
336031	-	2,319,884.00	2,319,884.00	SUFICIENCIA PRESUPUESTAL PARA ELABORACIÓN E IMPRESIÓN DE GUÍA QUE CONTIENE ASESORÍA E INFORMACIÓN PARA EGRESADOS DE LAS INSTITUCIONES DE EDUCACIÓN MEDIA EN SUS MODALIDADES DEL ESTADO DE SONORA.

PARTIDA	ORIGINAL	MODIFICADO	VARIACIÓN	JUSTIFICACIÓN
336051	-	56,658.55	56,658.55	REPROGRAMACIÓN DE RECURSOS PARA PAGO DE NOTARIOS Y PUBLICACIONES EN PERIÓDICOS DE LICITACIONES DE ADQUISICIONES Y SERVICIOS.
336061	3,900,000.00	2,760,800.00	- 1,139,200.00	REPROGRAMACIÓN DE RECURSOS A OTRAS PARTIDAS.
339011	1,000,000.00	-	- 1,000,000.00	TRANSFERIDOS A PARTIDAS 411161 Y 411031 PARA PROGRAMA LENGUAJE A SEÑAS MEXICANA.
339021	-	19,528,720.70	19,528,720.70	REPROGRAMACIÓN DE CALENDARIO PARA CUBRIR SOFTWARE Y DISTRIBUCIÓN DE ENTREGA DE UNIFORMES ESCOLARES.
341011	-	75,514.06	75,514.06	REPROGRAMACIÓN DE RECURSOS PARA EL PAGO DE COMISIONES BANCARIAS Y SERVICIOS PROFESIONALES DE LA DIRECCIÓN GENERAL DE VITEES.
347011	10,000.00	232,000.00	222,000.00	REPROGRAMACION PARA EL PROGRAMA ABRIGANDO SONORA.
351011	33,000.00	35,730,394.42	6,992,259.50	REPROGRAMACIÓN DE RECURSOS PARA PAGOS DE SERVICIOS DE MANTENIMIENTO
351031	-	77,412,726.00	77,412,726.00	LIBERACIÓN DE RECURSOS POR PARA REGISTRO DEL FONDO FAM POTENCIADO 2016.
353011	-	3,794,819.73	3,794,819.73	REPROGRAMACIÓN DE RECURSOS PARA CONTRATO DE ADQUSICIÓN DE PUPITRES E INSTALACIONES DE AIRES ACONDICIONADOS.
353021	42,000.00	-	- 42,000.00	REPROGRAMACIÓN DE RECURSOS A OTRAS PARTIDAS.
358011	48,000.00	-	- 48,000.00	REPROGRAMACIÓN DE RECURSOS A OTRAS PARTIDAS.
361011	46,696,442.00	51,978,096.21	5,281,654.21	LIBERACION DE RECURSOS PARA GASTOS DE COMUNICACION GUBERNAMENTAL.
366011	-	76,399.98	76,399.98	REPROGRAMACIÓN DE RECURSOS DE COMUNICACIÓN GUBERNAMENTAL.
371011	375,000.00	16,452.00	- 358,548.00	REPROGRAMACIÓN DE RECURSOS A OTRAS PARTIDAS EN APOYO
371021	75,300.00	-	- 75,300.00	REPROGRAMACIÓN A OTRAS PARTIDAS.
375011	431,800.00	164,150.00	- 267,650.00	REPROGRAMACIÓN A OTRAS PARTIDAS.
375021	56,000.00	8,000.00	- 48,000.00	REPROGRAMACIÓN A OTRAS PARTIDAS.
379011	49,280.00	1,380.00	- 47,900.00	REPROGRAMACIÓN A OTRAS PARTIDAS.
381011	44,000.00	-	- 44,000.00	REPROGRAMACIÓN A OTRAS PARTIDAS.
382011	5,000.00	5,399,751.28	5,394,751.28	REPROGRAMACIÓN DE RECURSOS DEL CAPÍTULO 1000 POR 5.5 MILLONES DE PESOS PARA COMPRA DE MEDALLAS DE ORO, MEDALLAS DE PLATA Y ESTUCHES PARA MEDALLAS, ENTREGADAS A MAESTROS DEL SISTEMA ESTATAL RECONOCIENDO EL MÉRITO DE SU LABOR DOCENTE CON 20 Y 30 AÑOS DE SERVICIO EFECTIVO.
383011	283,300.00	1,407,729.77	1,124,429.77	REPROGRAMACIÓN DE RECURSOS POR 200 MIL PESOS PARA LLEVAR A CABO EL PRIMER CONCURSO DE DESARROLLO DE APLICACIONES EDUCODE 2016, REPROGRAMACIÓN DE RECURSOS A OTRAS PARTIDAS. REUNIÓN ESTATAL DE TRABAJO CON LOS DIRECTIVOS DE EDUCACIÓN MEDIA SUPERIOR. TAMBIÉN INCLUYE REGULARIZACIÓN DE REGISTRO SOLICITADO POR LA DIRECCIÓN GENERAL DE ADMINISTRACIÓN DE LA SECRETARÍA DE HACIENDA.
411011	9,010,701,887.56	9,579,555,191.09	568,853,005.88	DISTRIBUCIÓN DE ACUERDO AL CALENDARIO DE LA FEDERACIÓN DEL FONDO DE APORTACIONES PARA LA NÓMINA EDUCATIVA Y GASTO OPERATIVO (FONE), SUFICIENCIA DE RECURSOS FEDERALES PARA EL PAGO DE SERVICIOS PERSONALES.
411021	215,785,132.35	223,887,415.12	8,102,282.77	POR LIBERACION DE RECURSOS PARA EL PROGRAMA FAETA2016 POR 6.3 MILLONES DE PESOS, 400 MIL PESOS CORRESPONDIENTES AL SUBSIDIO A PROGRAMA PARA JOVENES EN SU CATEGORIA "CASAS DEL EMPRENDEDOR", POR RECALENDARIZACION DE RECURSOS POR 2.5 MILLONES DE PESOS PARA GASTOS DE OPERACION Y PARA GASTOS DESTINADOS A LA REALIZACION DEL PROGRAMA DE OLIMPIADA Y PARALIMPIADA NACIONAL INFANTIL Y JUVENIL.
411031	664,892,983.04	1,280,975,988.92	616,083,005.88	REPROGRAMACION DE RECURSOS A LA COORDINACION EJECUTIVA DE COMUNICACION GUBERNAMENTAL POR 75 MILLONES DE PESOS, LIBERACIÓN DE RECURSOS PARA EL PROGRAMA FEDERAL DE LA REFORMA EDUCATIVA POR 4.2 MILLONES DE PESOS, LIBERACION DE RECURSOS DEL PROGRAMA DE DESARROLLO PROFESIONAL DOCENTE POR 4 MILLONES DE PESOS, PROGRAMA DE TIEMPO COMPLETO POR 141.7 MILLONES DE PESOS, REPROGRAMACION DE RECURSOS PARA REPARAR FACHADA DEL EDIFICIO DEL CENTRO CULTURAL MUSAS POR 1.1 MILLONES DE PESOS, GASTO DE OPERACIÓN A LOS SIGUIENTES ORGANISMOS: COBACH, UNIVERSIDAD ESTATAL DE SONORA, CECYTES, CONALEP POR 464 MIL PESOS, RECURSOS POR 970 MIL PESOS A UNIVERSIDAD TECNOLÓGICA DE SAN LUIS RÍO COLORADO, POR MOTIVO DE ENTREGA DE DOS EDIFICIOS: BIBLIOTECA Y LABORATORIOS, SUFICIENCIA PRESUPUESTAL DE 4.9 MILLONES DE PESOS EN GASTO DE OPERACIÓN DE SERVICIOS EDUCATIVOS, PARA CUBRIR COSTO DEL EVENTO CON MOTIVO DE PREMIACIÓN DOCENTE 2016,

PARTIDA	ORIGINAL	MODIFICADO	VARIACIÓN	JUSTIFICACIÓN
RECURSOS FEDERALES, CORRESPONDIENTE AL PROGRAMA NACIONAL DE INGLÉS POR 10.2 MILLONES DE PESOS, REPROGRAMACIÓN DE RECURSOS POR 6 MILLONES DE PESOS REASIGNADO POR EL H. CONGRESO DEL ESTADO "IV. PROGRAMAS DEPORTIVOS Y CULTURALES EN MUNICIPIOS" A FAVOR DEL INSTITUTO SONORENSE DE CULTURA, LIBERACIÓN DE RECURSOS FEDERALES POR 130 MILLONES DE PESOS PARA TRES PROGRAMAS: INCLUSIÓN Y EQUIDAD EDUCATIVA, FORTALECIMIENTO DE LA CALIDAD EDUCATIVA Y PROGRAMA NACIONAL DE BECAS, LIBERACIÓN DE RECURSOS POR 9 MILLONES DE PESOS PARA CUBRIR CONECTIVIDAD POR PARTE DE COMISIÓN FEDERAL EN DIVERSAS ESCUELAS DE EDUCACIÓN BÁSICA EN EL ESTADO, LIBERACIÓN DE RECURSOS POR 4.6 MILLONES DE PESOS PARA REALIZAR ACCIONES DE MANTENIMIENTO EN PLANTELES ESCOLARES UBICADOS EN LOS DIFERENTES MUNICIPIOS REPROGRAMACIÓN DE RECURSOS POR 11.4 MILLONES DE PESOS PARA CUBRIR MANTENIMIENTO DE LOS CENTROS EDUCATIVOS EN APOYO PRIORITARIO CON EL INICIO DE CICLO ESCOLAR 2016-2017, REPROGRAMACION DE RECURSOS POR 2.2 MILLONES DE PESOS PARA APOYAR CON LOS GASTOS DEL INSTITUTO SONORENSE DE CULTURA PARA LA PREPARACION DE UNA JORNADA CULTURAL PREVIA AL CONCIERTO DE PLACIDO DOMINGO, SUFICIENCIA PRESUPUESTAL POR 7.9 MILLONES DE PESOS PARA CUBRIR LAS NECESIDADES PRIORITARIAS ATENDIENDO LA GESTIÓN INSTITUCIONAL, LIBERACIÓN DE RECURSOS POR 6.4 MILLONES DE PESOS DE UN SALDO DEL FONDO FAEB 2012.				
411041	-	33,190,267.20	33,190,267.20	SUFICIENCIA PRESUPUESTAL POR 24.5MILLONES DE PESOS PARA LA ADQUISICIÓN DE PAQUETES DE ÚTILES ESCOLARES PARA ALUMNOS DE EDUCACIÓN PRIMARIA DEL ESTADO, REPROGRAMACIÓN DE RECURSOS POR 6 MILLONES DE PESOS APOYO PARA EL DESARROLLO DE UN NUEVO MODELO EDUCATIVO EN EL POBLADO MIGUEL ALEMÁN, EL CUAL ES UN PROYECTO DE INTERVENCIÓN AMPLIA, SUFICIENCIA PRESUPUESTAL POR 2.8 MILLONES DE PESOS PARA CUMPLIR CON LOS COMPROMISOS ESTABLECIDOS POR LOS FIDEICOMISOS EN ACUERDO TRATADO EN EL COMITÉ TÉCNICO Y DE ADMINISTRACIÓN DEL FONDO MIXTO CONACYT.
411051	630,387.00	6,087,067.44	5,456,680.44	LIBERACIÓN DE RECURSOS FEDERALES 3.5 MILLONES DE PESOS DEL FONDO DE APORTACIONES MÚLTIPLES PARA EDUCACIÓN SUPERIOR (FAMES 2016), Y RECURSOS PARA ENTREGA DE 2 EDIFICIOS DE LA UTSLRC POR 650 MIL PESOS. LIBERACIÓN DE RECURSOS FEDERALES POR 1.09 MILLONES DE PESOS AL INSTITUTO TECNOLÓGICO DE SONORA.
411061	-	153,606,868.01	153,606,868.01	LIBERACIÓN DE RECURSOS FEDERALES DEL CONVENIO DE OTORGAMIENTO DE SUBSIDIOS DEL RAMO 23 PROVISIONES SALARIALES Y ECONÓMICAS PARA PROYECTOS DE DESARROLLO REGIONAL 2015, LIBERACIÓN PARCIAL DE RECURSOS CON CARGO AL FINANCIAMIENTO, CRÉDITO INFRAESTRUCTURA PARA OBRAS DE REHABILITACIÓN DE INFRAESTRUCTURA DEPORTIVA.
411111	-	3,310,333.17	3,310,333.17	LIBERACIÓN DE RECURSOS FEDERALES DEL CONVENIO DE COORDINACIÓN CELEBRADO ENTRE EL GOBIERNO FEDERAL POR CONDUCTO DE CONADE Y EL GOBIERNO ESTATAL.
412021	77,000.00	-	- 77,000.00	REPROGRAMACIÓN A OTRAS PARTIDAS.
413021	255,830.00	-	- 255,830.00	REPROGRAMACIÓN A OTRAS PARTIDAS.
414021	17,310,654.00	20,097,222.58	2,786,568.58	REPROGRAMACION DE RECURSOS PARA PAGO DE FAETA.
415011	-	194,461,276.37	194,461,276.37	APORTACIÓN DE RECURSOS ESTATALES EL SECTOR EDUCATIVO VÍA SERVICIOS EDUCATIVOS DEL ESTADO DE SONORA.
415031	828,410,707.10	940,716,631.04	112,305,923.94	REGISTRO DE INGRESOS PROPIOS.
415051	141,262,354.09	22,701,771.88	- 118,560,582.21	REPROGRAMACIÓN DE RECURSOS A OTRAS PARTIDAS.
439011	-	5,250,000.00	5,250,000.00	RECURSOS PARA CUBRIR PAGO DE 8 BECAS ADVANCED LEADERSHIP SEMINAR EN REFERENCIA AL PROYECTO WOMEN'S100, INICIATIVA "EMPODERAMIENTO EN EL SIGLO 21" REALIZADO EN LA CIUDAD DE WASHINGTON, D.C.
441011	-	68,300.00	68,300.00	PAGO DE APOYO A HOSPEDAJE Y ALIMENTACIÓN A OPTOMETRISTAS DEL PROGRAMA VER BIEN PARA APRENDER MEJOR, QUE ATIENDEN A ALUMNOS EN ESCUELAS DE EDUCACIÓN BÁSICA.
441111	3,262,000.00	2,713,000.00	- 549,000.00	REPROGRAMACIÓN A OTRAS PARTIDAS.
441161	116,507,873.00	117,845,183.00	1,337,310.00	RECURSOS AL INSTITUTO DE BECAS Y ESTÍMULOS EDUCATIVOS DEL ESTADO DE SONORA, PARA CUBRIR TERCER PAGO DE LAS BECAS DE NIVEL BÁSICO.
441171	2,700,000.00	953,749.80	- 1,746,250.20	REPROGRAMACIÓN DE RECURSOS A OTRAS PARTIDAS.

PARTIDA	ORIGINAL	MODIFICADO	VARIACIÓN	JUSTIFICACIÓN
441181	8,978,000.00	6,174,215.97	- 2,803,784.03	REPROGRAMACIÓN DE RECURSOS A OTRAS PARTIDAS.
442011	-	122,866.25	122,866.25	LIBERACIÓN DE RECURSOS FEDERALES AL INSTITUTO TECNOLÓGICO DE SONORA.
443011	-	3,000,000.00	3,000,000.00	REPROGRAMACION DE RECURSOS DE ISAP.
445011	-	240,000.00	240,000.00	RECURSOS PARA CUBRIR APOYO MENSUAL DEL CONVENIO DE COLABORACIÓN CON LA ASOCIACIÓN "VOLUNTARIADO CIMA, I.A.P."
445021	35,017,323.94	55,198,546.41	20,181,222.47	RECURSOS PARA CUBRIR COMPROMISO DE BONO CONMEMORATIVO Y PAGO DE NIVELACIÓN EN ESTE EJERCICIO 2016 A LA SECCIÓN 54 DEL SNTE.
515012	-	3,330,509.08	3,330,509.08	RECURSOS PARA LICITACIÓN DEL DATA CENTER Y LABORATORIOS DE CREATIVIDAD DE IMPRESORAS 3D.
519022	45,000,000.00	2,699,607.68	- 42,300,392.32	RECURSOS TRANSFERIDOS AL CAPÍTULO 2000 PARA LA ADQUISICIÓN DE MOBILIARIO ESCOLAR Y ÚTILES ESCOLARES PARA EL CICLO 2016- 2017.
521012	-	2,240,482.25	2,240,482.25	RECURSOS PARA LA ADQUISICIÓN DE TELEVISORES Y EQUIPOS PARA TELESECUNDARIA.
564012	-	19,547,401.58	19,547,401.58	RECURSOS PARA LA COMPRA DE AIRES ACONDICIONADOS PARA PLANTELES EDUCATIVOS.
565012	-	336,372.76	336,372.76	RECURSOS PARA LA ADQUISICIÓN DE EQUIPOS PARA TELESECUNDARIA.
799011	-	5,527,997.50	5,527,997.50	REPROGRAMACIÓN DE RECURSO QUE FUE LIBERADO DE UNIFORMES ESCOLARES.
799032	6,000,000.00	-	- 6,000,000.00	RECURSO REASIGNADO POR EL H. CONGRESO DEL ESTADO. PROGRAMAS DEPORTIVOS Y CULTURALES EN MUNICIPIOS" A FAVOR DEL INSTITUTO SONORENSE DE CULTURA.
	15,296,252,306.38	17,802,139,854.72	2,505,887,548.34	TOTALES

