

Sistema Estatal de Evaluación
 Estado Analítico de Ingresos
CENTRO ESTATAL DE TRASPLANTES
 Del 01 de enero al 31 de diciembre de 2018
 (PESOS)

CUENTA PÚBLICA 2018


Rubros de los Ingresos	Ingresos Estimado Original Anual (1)	Ampliaciones y Reducciones (+ ó -) (2)	Ingresos Modificado Anual (3= 1 +2)	Ingresos Devengado Acumulado (4)	Ingresos Recaudado Acumulado (5)	Diferencia (6= 5 - 1)
Impuestos			0			0
Cuentas y Aportaciones de Seguridad Social	0		0	0	0	0
Contribuciones de Mejoras			0			0
Derechos	0		0			0
Productos			0			0
Corriente			0			0
Capital			0			0
Aprovechamientos	0		0			0
Corriente			0			0
Capital			0			0
Ingresos por Ventas de Bienes y Servicios			0			0
Participaciones y Aportaciones			0			0
Transferencias, Asignaciones, Subsidios y Otras			0			0
Ayudas FEDERALES			4,186,615	3,735,282	3,735,282	-696,070
Transferencias, Asignaciones, Subsidios y Otras	4,431,352	-244,737	4,186,615	3,735,282	3,735,282	-696,070
Ayudas ESTATALES			0			0
Ingresos Derivados de Financiamientos			0			0
Total	4,431,352	-244,737	4,186,615	3,735,282	3,735,282	-696,070
						Ingresos Excedentes 1

Sistema Estatal de Evaluación
Estado Analítico de Ingresos
CENTRO ESTATAL DE TRASPLANTES
Del 01 de enero al 31 de diciembre de 2018
(PESOS)

CUENTA PÚBLICA 2018

Estado Analítico de Ingresos	Ingresos Estimado Original Anual (1)	Ampliaciones y Reducciones (+ ó -) (2)	Ingresos Modificado Anual (3= 1 +2)	Ingresos Devengado Acumulado (4)	Ingresos Recaudado Acumulado (5)	Diferencia (6= 5 - 1)
Por Fuente de Financiamiento						
Ingresos del Gobierno	0	0	0	0	0	0
Impuestos	0	0	0	0	0	0
Contribuciones de Mejoras	0	0	0	0	0	0
Derechos	0	0	0	0	0	0
Productos	0	0	0	0	0	0
Corriente	0	0	0	0	0	0
Capital	0	0	0	0	0	0
Aprovechamientos	0	0	0	0	0	0
Corriente	0	0	0	0	0	0
Capital	0	0	0	0	0	0
Participaciones y Aportaciones	0	0	0	0	0	0
Transferencias, Asignaciones, Subsidios y Otras Ayudas	0	0	0	0	0	0
Ingresos de Organismos y Empresas	4,431,352	-244,737	4,186,615	3,735,282	3,735,282	-696,070
Cuotas y aportaciones de Seguridad Social	0	0	0	0	0	0
Ingresos por ventas de Bienes y Servicios	0	0	0	0	0	0
Transferencias, Asignaciones, Subsidios y Otras Ayudas, FEDERALES	0	0	0	0	0	0
Transferencias, Asignaciones, Subsidios y Otras Ayudas, ESTATALES	4,431,352	-244,737	4,186,615	3,735,282	3,735,282	-696,070
Ingresos derivados de Financiamiento	0	0	0	0	0	0
Ingresos Derivados de Financiamientos	0	0	0	0	0	0
Total	4,431,352	-244,737	4,186,615	3,735,282	3,735,282	-696,070
Ingresos Excedentes 1						


C.P. MARTIN ALBERTO FLORES HERNANDEZ
DIRECTOR ADMINISTRATIVO


DR. ERNESTO DUARTE TAGLES
DIRECTOR GENERAL


Sistema Estatal de Evaluación
Estado Analítico de Ingresos Detallado – LDF
CENTRO ESTATAL DE TRASPLANTES
Del 01 de enero al 31 de diciembre de 2018
(PESOS)


CPCA-II-02

CUENTA PÚBLICA 2018

Concepto (c)	Ingreso					Diferencia (e)
	Estimado (d)	Ampliaciones/ (Reducciones)	Modificado	Devengado	Recaudado	
Ingresos de Libre Disposición						
A. Impuestos	-	-	-	-	-	-
B. Cuotas y Aportaciones de Seguridad Social	-	-	-	-	-	-
C. Contribuciones de Mejoras	-	-	-	-	-	-
D. Derechos	-	-	-	-	-	-
E. Productos	-	-	-	-	-	-
F. Aprovechamientos	-	-	-	-	-	-
G. Ingresos por Ventas de Bienes y Servicios	-	-	-	-	-	-
H. Participaciones	-	-	-	-	-	-
(H=h1+h2+h3+h4+h5+h6+h7+h8+h9+h10+h11)	-	-	-	-	-	-
h1) Fondo General de Participaciones	-	-	-	-	-	-
h2) Fondo de Fomento Municipal	-	-	-	-	-	-
h3) Fondo de Fiscalización y Recaudación	-	-	-	-	-	-
h4) Fondo de Compensación	-	-	-	-	-	-
h5) Fondo de Extracción de Hidrocarburos	-	-	-	-	-	-
h6) Impuesto Especial Sobre Producción y Servicios	-	-	-	-	-	-
h7) 0.135% de la Recaudación Federal Participable	-	-	-	-	-	-
h8) 3.17% Sobre Extracción de Petróleo	-	-	-	-	-	-
h9) Gasolinas y Diésel	-	-	-	-	-	-
h10) Fondo del Impuesto Sobre la Renta	-	-	-	-	-	-
h11) Fondo de Estabilización de los Ingresos de las Entidades Federativas	-	-	-	-	-	-
I. Incentivos Derivados de la Colaboración Fiscal (I=i1+i2+i3+i4+i5)	-	-	-	-	-	-
i1) Tenencia o Uso de Vehículos	-	-	-	-	-	-
i2) Fondo de Compensación ISAN	-	-	-	-	-	-
i3) Impuesto Sobre Automóviles Nuevos	-	-	-	-	-	-
i4) Fondo de Compensación de Repecos-Intermedios	-	-	-	-	-	-
i5) Otros Incentivos Económicos	-	-	-	-	-	-
J. Transferencias	4,431,352.00	244,736.63	4,186,615.37	3,735,282.21	3,735,282.21	696,069.79
K. Convenios	-	-	-	-	-	-
k1) Otros Convenios y Subsidios	-	-	-	-	-	-
L. Otros Ingresos de Libre Disposición (L=l1+l2)	-	-	-	-	-	-
l1) Participaciones en Ingresos Locales	-	-	-	-	-	-
l2) Otros Ingresos de Libre Disposición	-	-	-	-	-	-
I. Total de Ingresos de Libre Disposición (I=A+B+C+D+E+F+G+H+I+J+K+L)	4,431,352.00	244,736.63	4,186,615.37	3,735,282.21	3,735,282.21	696,069.79
Ingresos Excedentes de Ingresos de Libre Disposición						
Transferencias Federales Etiquetadas						
A. Aportaciones (A=a1+a2+a3+a4+a5+a6+a7+a8)	-	-	-	-	-	-
a1) Fondo de Aportaciones para la Nómina Educativa y Gasto Operativo	-	-	-	-	-	-
a2) Fondo de Aportaciones para los Servicios de Salud	-	-	-	-	-	-
a3) Fondo de Aportaciones para la Infraestructura Social	-	-	-	-	-	-
a4) Fondo de Aportaciones para el Fortalecimiento de los Municipios y de las Demarcaciones Territoriales del Distrito Federal	-	-	-	-	-	-
a5) Fondo de Aportaciones Múltiples	-	-	-	-	-	-
a6) Fondo de Aportaciones para la Educación Tecnológica y de Adultos	-	-	-	-	-	-

Concepto (c)	Ingreso					Diferencia (e)
	Estimado (d)	Ampliaciones/ (Reducciones)	Modificado	Devengado	Recaudado	
a7) Fondo de Aportaciones para la Seguridad Pública de los Estados y del Distrito Federal	-	-	-	-	-	-
a8) Fondo de Aportaciones para el Fortalecimiento de las Entidades Federativas	-	-	-	-	-	-
B. Convenios (B=b1+b2+b3+b4)	-	-	-	-	-	-
b1) Convenios de Protección Social en Salud	-	-	-	-	-	-
b2) Convenios de Descentralización	-	-	-	-	-	-
b3) Convenios de Reasignación	-	-	-	-	-	-
b4) Otros Convenios y Subsidios	-	-	-	-	-	-
C. Fondos Distintos de Aportaciones (C=c1+c2)	-	-	-	-	-	-
c1) Fondo para Entidades Federativas y Municipios Productores de Hidrocarburos	-	-	-	-	-	-
c2) Fondo Minero	-	-	-	-	-	-
D. Transferencias, Subsidios y Subvenciones, y Pensiones y Jubilaciones	-	-	-	-	-	-
E. Otras Transferencias Federales Etiquetadas	-	-	-	-	-	-
II. Total de Transferencias Federales Etiquetadas (II = A + B + C + D + E)	-	-	-	-	-	-
III. Ingresos Derivados de Financiamientos (III = A)	-	-	-	-	-	-
A. Ingresos Derivados de Financiamientos	-	-	-	-	-	-
IV. Total de Ingresos (IV = I + II + III)	4,431,352.00	244,736.63	4,186,615.37	3,735,282.21	3,735,282.21	696,069.79
Datos Informativos						
1. Ingresos Derivados de Financiamientos con Fuente de Pago de Ingresos de Libre Disposición	-	-	-	-	-	-
2. Ingresos Derivados de Financiamientos con Fuente de Pago de Transferencias Federales Etiquetadas	-	-	-	-	-	-
3. Ingresos Derivados de Financiamientos (3 = 1 + 2)	-	-	-	-	-	-


 C.P. MARTIN ALBERTO FLORES HERNANDEZ
 DIRECTOR ADMINISTRATIVO


 DR. ERNESTO DUARTE TAGLES
 DIRECTOR GENERAL

Sistema Estatal de Evaluación
 Conciliación entre los Ingresos Presupuestarios y Contables
CENTRO ESTATAL DE TRASPLANTES


CPCA-II-03

Al 31 de diciembre de 2018

CUENTA PÚBLICA 2018

(PESOS)

1. Ingresos Presupuestarios		3,735,282.21
(MAS)		
2. Ingresos contables no presupuestarios		0.00
Incremento por variación de inventarios		
Disminución del exceso de estimaciones por pérdida o deterioro u obsolescencia		
Disminución del exceso de provisiones		
Otros Ingresos y beneficios varios		
Otros Ingresos contables no presupuestarios		
(MENOS)		
3. Ingresos presupuestarios no contables		0.00
Productos de capital		
Aprovechamientos de capital		
Ingresos derivados de financiamientos		
Otros Ingresos presupuestarios no contables		
4. Ingresos Contables (4= 1 + 2 - 3)		3,735,282.21



C.P. MARTIN ALBERTO FLORES HERNANDEZ
 DIRECTOR ADMINISTRATIVO



DR. ERNESTO DUARTE TAGLES
 DIRECTOR GENERAL

Sistema Estatal de Evaluación
Estado Analítico del Ejercicio Presupuesto de Egresos
Clasificación por Objeto del Gasto (Capítulo y Concepto)
CENTRO ESTATAL DE TRASPLANTES
Del 01 de enero al 31 de diciembre de 2018


CPCA-II-04


CUENTA PÚBLICA 2018

(PESOS)


Ejercicio del Presupuesto por Capítulo del Gasto	Egresos Aprobado Anual (1)	Ampliaciones/ (Reducciones) (2)	Egresos Modificado Anual (3=1+2)	Egresos Devengado Acumulado (4)	Egresos Pagado Acumulado (5)	Subejercicio (6 = 3 - 4)
Servicios Personales	1,231,890	0	1,231,890	1,115,987	1,111,774	115,903
Remuneraciones al Personal de Carácter Permanente			0			0
Remuneraciones al Personal de Carácter Transitorio	797,999.67	66,156.14	864,156	842,371.19	838,159.10	21,785
Remuneraciones Adicionales y Especiales	433,890.33	66,156.14	367,734	273,615.40	273,615.38	94,119
Seguridad Social			0			0
Otras Prestaciones Sociales y Económicas			0			0
Previsiones			0			0
Pago de Estimulos a Servidores Públicos			0			0
Materiales y Suministros	150,000	366,172	516,172	210,451	210,451	305,721
Materiales de Administración, Emisión de Documentos y Artículos Oficiales	80,000.00	10,471.01	90,471	89,076.62	89,076.62	1,394
Alimentos y Utensilios	17,000.00	5,376.29	11,624	14,633.23	14,633.23	-3,010
Materias Primas y Materiales de Producción y Comercialización			0			0
Materiales y Artículos de Construcción y de Reparación			0			0
Productos Químicos, Farmacéuticos y de Laboratorio		357,435.77	357,436	53,100.00	53,100.00	304,336
Combustibles, Lubricantes y Aditivos	35,000.00	1,497.49	36,497	33,497.49	33,497.49	3,000
Vestuario, Blancos, Prendas de Protección y Artículos Deportivos	10,000.00	247.00	9,753	9,753.00	9,753.00	0
Materiales y Suministros Para Seguridad			0			0
Herramientas, Refacciones y Accesorios Menores	8,000.00	2,391.08	10,391	10,391.08	10,391.08	0
Servicios Generales	2,274,830	-1,081,407	1,193,423	1,102,174	1,102,174	91,249
Servicios Básicos	123,900.00	62,607.87	61,292	46,978.42	46,978.42	14,314
Servicios de Arrendamiento	272,600.64		272,601	257,003.25	257,003.25	15,597
Servicios Profesionales, Científicos, Técnicos y Otros Servicios	402,729.36	176,604.27	226,125	207,181.78	207,181.78	18,943
Servicios Financieros, Bancarios y Comerciales	35,000.00	1,586.22	33,414	28,559.13	28,559.13	4,855
Servicios de Instalación, Reparación, Mantenimiento y Conservación	45,000.00	9,230.28	35,770	29,178.42	29,178.42	6,591
Servicios de Comunicación Social y Publicidad.	80,000.00	55,000.00	25,000	23,200.00	23,200.00	1,800
Servicios de Traslado y Viáticos	145,000.00	62,280.73	82,719	67,428.61	67,428.61	15,291
Servicios Oficiales	140,000.00	198,577.36	338,577	331,789.11	331,789.11	6,788
Otros Servicios Generales	1,030,600.00	-912,674.88	117,925	110,855.01	110,855.01	7,070
Transferencias, Asignaciones, Subsidios y Otras Ayudas	90,000	-7,500	82,500	82,500	82,500	0
Transferencias Internas y Asignaciones al Sector Público			0			0
Transferencias al Resto del Sector Público			0			0
Subsidios y Subvenciones			0			0
Ayudas Sociales	90,000.00	7,500.00	82,500	82,500.00	82,500.00	0
Pensiones y Jubilaciones			0			0
Transferencias a Fideicomisos, Mandatos y Otros Análogos			0			0
Transferencias a la Seguridad Social			0			0
Donativos			0			0
Transferencias al Exterior			0			0
Bienes Muebles, Inmuebles e Intangibles	684,632	477,998	1,162,630	1,177,473	1,177,473	-14,843
Mobiliario y Equipo de Administración	145,000.00	6,015.59	151,016	165,858.64	165,858.64	-14,843
Mobiliario y Equipo Educativo y Recreativo			0			0
Equipo e Instrumental Médico y de Laboratorio	494,631.67	516,982.61	1,011,614	1,011,614.28	1,011,614.28	0
Vehículos y Equipo de Transporte			0			0
Equipo de Defensa y Seguridad			0			0
Maquinaria, Otros Equipos y Herramientas	5,000.00	5,000.00	0			0
Activos Biológicos			0			0
Bienes Inmuebles			0			0
Activos Intangibles	40,000.00	40,000.00	0			0
Inversión Pública	0	0	0	0	0	0
Obra Pública en Bienes de Dominio Público			0			0
Obra Pública en Bienes Propios			0			0
Proyectos Productivos y Acciones de Fomento			0			0
Inversiones Financieras y Otras Provisiones	0	0	0	0	0	0
Inversiones Para el Fomento de Actividades Productivas.			0			0
Acciones y Participaciones de Capital			0			0


Compra de Títulos y Valores				0			0
Concesión de Préstamos				0			0
Inversiones en Fideicomisos, Mandatos y Otros Análogos				0			0
Otras Inversiones Financieras				0			0
Provisiones para Contingencias y Otras Erogaciones Especiales				0			0
Participaciones y Aportaciones	0	0		0	0	0	0
Participaciones				0			0
Aportaciones				0			0
Convenios				0			0
Deuda Pública	0	0		0	0	0	0
Amortización de la Deuda Pública				0			0
Intereses de la Deuda Pública				0			0
Comisiones de la Deuda Pública				0			0
Gastos de la Deuda Pública				0			0
Costo por Coberturas				0			0
Apoyos Financieros				0			0
Adeudos de Ejercicios Fiscales Anteriores (Adefas)				0			0
Total del Gasto	4,431,352	-244,737	4,186,615	3,688,585	3,684,373	498,030	


 C.P. MARTIN ALBERTO FLORES HERNANDEZ
 DIRECTOR ADMINISTRATIVO


 DR. ERNESTO DUARTE TAGLES
 DIRECTOR GENERAL

e6) Maquinaria, Otros Equipos y Herramientas							
e7) Activos Biológicos							
e8) Bienes Inmuebles							
e9) Activos Intangibles							
F. Inversión Pública (F=1+Q+D)							
1) Obra Pública en Bienes de Dominio Público							
Q) Obra Pública en Bienes Propios							
D) Proyectos Productivos y Acciones de Fomento							
G. Inversiones Financieras y Otras Provisiones (G=g1+g2+g3+g4+g5+g6+g7)							
g1) Inversiones Para el Fomento de Actividades Productivas							
g2) Acciones y Participaciones de Capital							
g3) Compra de Títulos y Valores							
g4) Concesión de Préstamos							
g5) Inversiones en Fideicomisos, Mandatos y Otros Análogos							
Fideicomiso de Desastres Naturales (Informativo)							
g6) Otras Inversiones Financieras							
g7) Provisiones para Contingencias y Otras Erogaciones Especiales							
H. Participaciones y Aportaciones (H=h1+h2+h3)							
h1) Participaciones							
h2) Aportaciones							
h3) Convenios							
I. Deuda Pública (I=i1+i2+i3+i4+i5+i6+i7)							
i1) Amortización de la Deuda Pública							
i2) Intereses de la Deuda Pública							
i3) Comisiones de la Deuda Pública							
i4) Gastos de la Deuda Pública							
i5) Costo por Coberturas							
i6) Apoyos Financieros							
i7) Adeudos de Ejercicios Fiscales Anteriores (ADEFAS)							
II. Total de Egresos (II = I + H)	4,431,351.67	244,736.63	4,186,615.04	3,688,584.56	3,084,372.55	498,030.36	



 C.P. MARTIN ALBERTO FLORES HERNANDEZ
 DIRECTOR ADMINISTRATIVO


 DR. ERNESTO DUARTE TAGLES
 DIRECTOR GENERAL

CUENTA PÚBLICA 2018

Concepto	Egresos Aprobado Anual (1)	Ampliaciones/ (Reducciones) (2)	Egresos Modificado Anual (3=1+2)	Egresos Devengado Acumulado (4)	Egresos Pagado Acumulado (5)	Subejercicio (6 = 3 - 4)
Gasto Corriente	3,746,720.00	722,734.83	3,023,985	2,511,111.74	2,506,899.63	512,873
Gasto de Capital	684,632	477,998	1,162,630	1,177,473	1,177,473	-14,843
Amortización del la Deuda y Disminución de Pasivos			0			0
Pensiones y Jubilaciones			0			0
Participaciones			0			0
Total del Gasto	4,431,352	-244,737	4,186,615	3,688,585	3,684,373	498,030



 C.P. MARTIN ALBERTO FLORES HERNANDEZ
 DIRECTOR ADMINISTRATIVO


 DR. ERNESTO DUARTE TAGLES
 DIRECTOR GENERAL

Sistema Estatal de Evaluación
 Estado Analítico del Ejercicio Presupuesto de Egresos
 Clasificación Administrativa (Por Unidad Administrativa)
 CENTRO ESTATAL DE TRASPLANTES
 Del 01 de enero al 31 de diciembre de 2018
 (PESOS)

CUENTA PÚBLICA 2018

Clasificación Administrativa (Por Unidad Administrativa)	Egresos Aprobado Anual (1)	Ampliaciones/ (Reducciones) (2)	Egresos Modificado Anual (3=1+2)	Egresos Devengado Acumulado (4)	Egresos Pagado Acumulado (5)	Subejercicio (6 = 3 - 4)
DIRECCIÓN ADMINISTRATIVA	4,431,352 0	-244,737	4,186,615	3,688,585	3,864,373	498,031
Total del Gasto	4,431,352	-244,737	4,186,615	3,688,585	3,864,373	498,031


 C.P. MARTIN ALBERTO FLORES HERNANDEZ
 DIRECTOR ADMINISTRATIVO



 DR. ERNESTO DUARTE TAGLES
 DIRECTOR GENERAL

Sistema Estatal de Evaluación
CENTRO ESTATAL DE TRASPLANTES
 Estado Analítico del Ejercicio del Presupuesto de Egresos Detallado - LDF
 Clasificación Administrativa
 Del 01 de enero al 31 de diciembre de 2018
CUENTA PÚBLICA 2018
 (PESOS)

CPCA-II-08

Concepto (c)	Egresos					Subejercicio (e)
	Aprobado (d)	Ampliaciones/ (Reducciones)	Modificado	Devengado	Pagado	
I. Gasto No Etiquetado (I=A+B+C+D+E+F+G+H) Direccion Administrativa	4,431,352.00 - 4,431,352.00 -	244,736.63 244,736.63	4,186,615.37 4,186,615.37	3,688,584.66 3,688,584.66	3,684,372.55 3,684,372.55	498,030.71 498,030.71
II. Gasto Etiquetado (II=A+B+C+D+E+F+G+H)						
III. Total de Egresos (III = I + II)	4,431,352.00 -	244,736.63	4,186,615.37	3,688,584.66	3,684,372.55	498,030.71



C.P. MARTIN ALBERTO FLORES HERNANDEZ
 DIRECTOR ADMINISTRATIVO



DR. ERNESTO DUARTE TAGLES
 DIRECTOR GENERAL

Sistema Estatal de Evaluación
 Estado Analítico del Ejercicio Presupuesto de Egresos
 Clasificación Administrativa (Por Poderes)
CENTRO ESTATAL DE TRASPLANTES
 Del 01 de enero al 31 de diciembre de 2018
 (PESOS)

CUENTA PÚBLICA 2018

Clasificación Administrativa (Por Poderes)	Egresos Aprobado Anual (1)	Ampliaciones/ (Reducciones) (2)	Egresos Modificado Anual (3=1+2)	Egresos Devengado Acumulado (4)	Egresos Pagado Acumulado (5)	Subejercicio (6 = 3 - 4)
Poder Ejecutivo	4,431,352	-244,737	4,186,615	3,688,585	3,684,373	498,031
Poder Legislativo			0			0
Poder Judicial			0			0
Órganos Autónomos			0			0
Total del Gasto	4,431,352	-244,737	4,186,615	3,688,585	3,684,373	498,031


 C.P. MARTIN ALBERTO FLORES HERNANDEZ
 DIRECTOR ADMINISTRATIVO


 DR. ERNESTO DUARTE TAGLES
 DIRECTOR GENERAL

Sistema Estatal de Evaluación

CPCA-II-10

Estado Analítico del Ejercicio Presupuesto de Egresos
 Clasificación Administrativa (Por Tipo de Organismos o Entidad Paraestatal)


CENTRO ESTATAL DE TRASPLANTES

Del 01 de enero al 31 de diciembre de 2018

(PESOS)

CUENTA PÚBLICA 2018

Concepto	Egresos Aprobado Anual (1)	Ampliaciones/ (Reducciones) (2)	Egresos Modificado Anual (3=1+2)	Egresos Devengado Acumulado (4)	Egresos Pagado Acumulado (5)	Subejercicio (6 = 3 - 4)
Entidades Paraestatales y Fideicomisos No Empresariales y No Financieros	4,431,352	-244,737	4,186,615	3,688,585	3,684,373	498,031
Instituciones Públicas de la Seguridad Social			0			0
Entidades Paraestatales Empresariales No Financieras con Participación Estatal Mayoritaria			0			0
Fideicomisos Empresariales No Financieros con Participación Estatal Mayoritaria			0			0
Entidades Paraestatales Empresariales Financieras Monetarias con Participación Estatal Mayoritaria			0			0
Entidades Paraestatales Empresariales Financieras No Monetarias con Participación Estatal Mayoritaria			0			0
Fideicomisos Financieros Públicos con Participación Estatal Mayoritaria			0			0
Total del Gasto	4,431,352	-244,737	4,186,615	3,688,585	3,684,373	498,031



C.P. MARTIN ALBERTO FLORES HERNANDEZ
 DIRECTOR ADMINISTRATIVO



DR. ERNESTO DUARTE TAGLES
 DIRECTOR GENERAL

Sistema Estatal de Evaluación
 Estado Analítico del Ejercicio Presupuesto de Egresos
 Clasificación Funcional (Finalidad y Función)
CENTRO ESTATAL DE TRASPLANTES
 Del 01 de enero al 31 de diciembre de 2018
 (PESOS)

CPCA-II-11

CUENTA PÚBLICA 2018

Concepto	Egresos Aprobado Anual (1)	Ampliaciones/ (Reducciones) (2)	Egresos Modificado Anual (3=1+2)	Egresos Devengado Acumulado (4)	Egresos Pagado Acumulado (5)	Subejercicio (6 = 3 - 4)
Gobierno	0	0	0	0	0	0
Legislación			0			0
Justicia			0			0
Coordinación de la Política de Gobierno			0			0
Relaciones Exteriores			0			0
Asuntos Financieros y Hacendarios			0			0
Seguridad Nacional			0			0
Asuntos de Orden Público y Seguridad Interior			0			0
Otros Servicios Generales			0			0
Desarrollo Social	4,431,352	-244,737	4,186,615	3,688,585	3,684,373	498,031
Protección Ambiental			0			0
Viviendas y Servicios a la Comunidad			0			0
Salud	4,431,352	-244,737	4,186,615	3,688,585	3,684,373	498,031
Recreación, Cultura y Otras Manifestaciones Sociales			0			0
Educación			0			0
Protección Social			0			0
Otros Asuntos Sociales			0			0
Desarrollo Económico	0	0	0	0	0	0
Asuntos Económicos, Comerciales y Laborales en General			0			0
Agropecuaria, Silvicultura, Pesca y Caza			0			0
Combustibles y Energía			0			0
Minería, Manufacturas y Construcción			0			0
Transporte			0			0
Comunicaciones			0			0
Turismo			0			0
Ciencia, Tencología e Innovación			0			0
Otras Industrias y Otros Asuntos Económicos			0			0
Otras No Clasificadas en funciones anteriores	0	0	0	0	0	0
Transacciones de la Deuda Pública / Costo financiero de la Deuda	0	0	0	0	0	0
Transferencias, Participaciones y Aportaciones entre Diferentes Niveles y Órdenes de gobierno			0			0
Saneamiento del Sistema Financiero			0			0
Adeudos de ejercicios Fiscales Anteriores			0			0
Total del Gasto	4,431,352	-244,737	4,186,615	3,688,585	3,684,373	498,031

C.P. MARTIN ALBERTO FLORES HERNANDEZ
 DIRECTOR ADMINISTRATIVO

DR. ERNESTO DUARTE TAGLES
 DIRECTOR GENERAL


Sistema Estatal de Evaluación
CENTRO ESTATAL DE TRASPLANTES
 Estado Analítico del Ejercicio del Presupuesto de Egresos Detallado - LDF
 Clasificación Funcional (Finalidad y Función)
 Del 01 de enero al 31 de diciembre de 2018
 (PESOS)

CPCA-II-12

CUENTA PÚBLICA 2018

Concepto (c)	Egresos					Subejercicio (e)
	Aprobado (d)	Ampliaciones/ (Reducciones)	Modificado	Devengado	Pagado	
Gasto No Etiquetado (I=A+B+C+D)	4,431,352.00	- 244,736.63	4,186,615.37	3,688,584.66	3,684,372.55	498,030.71
A. Gobierno (A=a1+a2+a3+a4+a5+a6+a7+a8)	-	-	-	-	-	-
a1) Legislación	-	-	-	-	-	-
a2) Justicia	-	-	-	-	-	-
a3) Coordinación de la Política de Gobierno	-	-	-	-	-	-
a4) Relaciones Exteriores	-	-	-	-	-	-
a5) Asuntos Financieros y Hacendarios	-	-	-	-	-	-
a6) Seguridad Nacional	-	-	-	-	-	-
a7) Asuntos de Orden Público y de Seguridad Interior	-	-	-	-	-	-
a8) Otros Servicios Generales	-	-	-	-	-	-
B. Desarrollo Social (B=b1+b2+b3+b4+b5+b6+b7)	4,431,352.00	- 244,736.63	4,186,615.37	3,688,584.66	3,684,372.55	498,030.71
b1) Protección Ambiental	-	-	-	-	-	-
b2) Vivienda y Servicios a la Comunidad	-	-	-	-	-	-
b3) Salud	4,431,352.00	- 244,736.63	4,186,615.37	3,688,584.66	3,684,372.55	498,030.71
b4) Recreación, Cultura y Otras Manifestaciones Sociales	-	-	-	-	-	-
b5) Educación	-	-	-	-	-	-
b6) Protección Social	-	-	-	-	-	-
b7) Otros Asuntos Sociales	-	-	-	-	-	-
C. Desarrollo Económico (C=c1+c2+c3+c4+c5+c6+c7+c8+c9)	-	-	-	-	-	-
c1) Asuntos Económicos, Comerciales y Laborales en General	-	-	-	-	-	-
c2) Agropecuaria, Silvicultura, Pesca y Caza	-	-	-	-	-	-
c3) Combustibles y Energía	-	-	-	-	-	-
c4) Minería, Manufacturas y Construcción	-	-	-	-	-	-
c5) Transporte	-	-	-	-	-	-
c6) Comunicaciones	-	-	-	-	-	-
c7) Turismo	-	-	-	-	-	-
c8) Ciencia, Tecnología e Innovación	-	-	-	-	-	-
c9) Otras Industrias y Otros Asuntos Económicos	-	-	-	-	-	-
D. Otras No Clasificadas en Funciones Anteriores (D=d1+d2+d3+d4)	-	-	-	-	-	-
d1) Transacciones de la Deuda Pública / Costo Financiero de la Deuda	-	-	-	-	-	-
d2) Transferencias, Participaciones y Aportaciones Entre Diferentes Niveles y Ordenes de Gobierno	-	-	-	-	-	-
d3) Saneamiento del Sistema Financiero	-	-	-	-	-	-
d4) Adeudos de Ejercicios Fiscales Anteriores	-	-	-	-	-	-
II. Gasto Etiquetado (II=A+B+C+D)	-	-	-	-	-	-
A. Gobierno (A=a1+a2+a3+a4+a5+a6+a7+a8)	-	-	-	-	-	-
a1) Legislación	-	-	-	-	-	-
a2) Justicia	-	-	-	-	-	-
a3) Coordinación de la Política de Gobierno	-	-	-	-	-	-
a4) Relaciones Exteriores	-	-	-	-	-	-
a5) Asuntos Financieros y Hacendarios	-	-	-	-	-	-
a6) Seguridad Nacional	-	-	-	-	-	-
a7) Asuntos de Orden Público y de Seguridad Interior	-	-	-	-	-	-
a8) Otros Servicios Generales	-	-	-	-	-	-
B. Desarrollo Social (B=b1+b2+b3+b4+b5+b6+b7)	-	-	-	-	-	-
b1) Protección Ambiental	-	-	-	-	-	-
b2) Vivienda y Servicios a la Comunidad	-	-	-	-	-	-
b3) Salud	-	-	-	-	-	-
b4) Recreación, Cultura y Otras Manifestaciones Sociales	-	-	-	-	-	-

Concepto (c)	Egresos					Subejercicio (e)
	Aprobado (d)	Ampliaciones/ (Reducciones)	Modificado	Devengado	Pagado	
b5) Educación			-			-
b6) Protección Social			-			-
b7) Otros Asuntos Sociales			-			-
C. Desarrollo Económico (C=c1+c2+c3+c4+c5+c6+c7+c8+c9)			-			-
c1) Asuntos Económicos, Comerciales y Laborales en General			-			-
c2) Agropecuaria, Silvicultura, Pesca y Caza			-			-
c3) Combustibles y Energía			-			-
c4) Minería, Manufacturas y Construcción			-			-
c5) Transporte			-			-
c6) Comunicaciones			-			-
c7) Turismo			-			-
c8) Ciencia, Tecnología e Innovación			-			-
c9) Otras Industrias y Otros Asuntos Económicos			-			-
D. Otras No Clasificadas en Funciones Anteriores (D=d1+d2+d3+d4)			-			-
d1) Transacciones de la Deuda Pública / Costo Financiero de la Deuda			-			-
d2) Transferencias, Participaciones y Aportaciones Entre Diferentes Niveles y Ordenes de Gobierno			-			-
d3) Saneamiento del Sistema Financiero			-			-
d4) Adeudos de Ejercicios Fiscales Anteriores			-			-
I: Total de Egresos (III = I + II)	4,431,352.00	244,736.63	4,186,615.37	3,688,584.66	3,684,372.55	498,030.71


C.P. MARTIN ALBERTO FLORES HERNANDEZ
DIRECTOR ADMINISTRATIVO


DR. ERNESTO DE LA CRUZ TAGLES
DIRECTOR GENERAL

Sistema Estatal de Evaluación
Estado Analítico del Ejercicio Presupuesto de Egresos
Por Partida del Gasto

CPCA-II-13

CENTRO ESTATAL DE TRASPLANTES
Del 01 de enero al 31 de diciembre de 2018
(PESOS)

CUENTA PÚBLICA 2018

Ejercicio del Presupuesto por Partida / Descripción		Egresos Aprobado Anual (1)	Ampliaciones/ (Reducciones) (2)	Egresos Modificado Anual (3=1+2)	Egresos Devengado Acumulado (4)	Egresos Pagado Acumulado (5)	Subejercicio (6 = 3 - 4)	% Avance Anual (7= 4/3)
1000	Servicios personales	\$ 1,231,890.00	\$ -	\$ 1,231,890.00	\$ 1,115,986.59	\$ 1,111,774.48	\$ 115,903.41	91%
12201	SUELDOS BASE AL PERSONAL EVENTUAL	797,999.67	66,156.14	864,155.81	842,371.19	838,159.10	21,784.62	97%
13403	ESTIMULOS AL PERSONAL DE CONFIANZA	433,890.33	-66,156.14	367,734.19	273,615.40	273,615.38	94,118.79	74%
2000	Materiales y Suministros	\$ 150,000.00	\$ 366,172.06	\$ 516,172.06	\$ 210,451.42	\$ 210,451.42	\$ 305,720.64	41%
21101	MATERIALES, UTILES Y EQUIPOS MENORES DE OFICINA	30,000.00	6,238.71	36,238.71	36,238.71	36,238.71	0.00	100%
21201	MATERIALES Y UTILES DE IMPRESIÓN Y REPRODUCCION	25,000.00	13,992.24	38,992.24	38,992.24	38,992.24	0.00	100%
21401	MATERIALES Y UTILES PARA EL PROCESAMIENTO DEEC	5,000.00	-3,962.15	1,037.85	923.97	923.97	113.88	89%
21601	MATERIAL DE LIMPIEZA	15,000.00	-5,000.00	10,000.00	8,719.49	8,719.49	1,280.51	87%
21801	PLACAS, ENGOMADOS, CALCOMANIAS Y HOLOGRAMA	5,000.00	-797.79	4,202.21	4,202.21	4,202.21	0.00	100%
22101	PRODUCTOS ALIMENTICIOS PARA EL PERSONAL EN LA	8,500.00	540.82	9,040.82	9,040.82	9,040.82	0.00	100%
22106	ADQUISICION DE AGUA POTABLE	5,000.00	-3,000.00	2,000.00	5,092.40	5,092.40	-3,092.40	255%
22301	UTENSILIOS PARA EL SERVICIO DE ALIMENTACION	3,500.00	-2,917.11	582.89	500.01	500.01	82.88	86%
25301	MEDICINAS Y PRODUCTOS FARMACEUTICOS	0.00	357,435.77	357,435.77	53,100.00	53,100.00	304,335.77	15%
26101	COMBUSTIBLES	30,000.00	6,497.49	36,497.49	33,497.49	33,497.49	3,000.00	92%
26102	LUBRICANTES Y ADITIVOS	5,000.00	-5,000.00	0.00	0.00	0.00	0.00	
27101	VESTUARIOS Y UNIFORMES	10,000.00	-247.00	9,753.00	9,753.00	9,753.00	0.00	100%
29101	HERRAMIENTAS MENORES	3,000.00	-3,000.00	0.00	0.00	0.00	0.00	
29401	REFACCIONES Y ACCESORIOS MENORES DE EQUIPO DE	5,000.00	5,391.08	10,391.08	10,391.08	10,391.08	0.00	100%
3000	Servicios Generales	\$ 2,274,830.00	\$ 1,081,496.88	\$ 1,193,423.11	\$ 1,102,173.73	\$ 1,102,173.73	\$ 91,249.38	52%
31101	ENERGIA ELECTRICA	30,000.00	-1,751.60	28,248.40	19,132.06	19,132.06	9,116.34	68%
31301	AGUA POTABLE	8,000.00	-575.02	7,424.98	4,759.00	4,759.00	2,665.98	64%
31401	TELEFONIA TRADICIONAL	12,000.00	0.00	12,000.00	9,468.61	9,468.61	2,531.39	79%
31701	SERVICIO DE ACCESO A INTERNET, REDES Y PROCESAM	60,000.00	-47,762.00	12,238.00	12,238.00	12,238.00	0.00	100%
31801	SERVICIO POSTAL	5,900.00	-4,519.25	1,380.75	1,380.75	1,380.75	0.00	100%
31901	SERVICIOS INTEGRALES Y OTROS SERVICIOS	8,000.00	-8,000.00	0.00	0.00	0.00	0.00	
32201	ARRENDAMIENTO DE EDIFICIOS	272,600.64	0.00	272,600.64	257,003.25	257,003.25	15,597.39	94%
33101	SERVICIOS LEGALES, DE CONTABILIDAD, AUDITORIAS Y	124,896.00	0.00	124,896.00	113,512.84	113,512.84	11,383.16	91%
33301	SERVICIOS DE INFORMATICA	14,333.36	-6,773.21	7,560.15	0.00	0.00	7,560.15	0%
33401	SERVICIOS DE CAPACITACION	40,000.00	-36,200.00	3,800.00	3,800.00	3,800.00	0.00	100%
33603	IMPRESIONES Y PUBLICACIONES OFICIALES	223,500.00	-133,631.06	89,868.94	89,868.94	89,868.94	0.00	100%
34101	SERVICIOS FINANCIEROS Y BANCARIOS	30,000.00	-1,450.00	28,550.00	23,695.35	23,695.35	4,854.65	83%
34501	SEGUROS DE BIENES PATRIMONIALES	5,000.00	-136.22	4,863.78	4,863.78	4,863.78	0.00	100%
35101	MANTENIMIENTO Y CONSERVACION DE INMUEBLES	10,000.00	-8,427.38	1,572.62	1,572.62	1,572.62	0.00	100%
35201	MANTENIMIENTO Y CONSERVACION DE MOBILIARIO Y	10,000.00	-10,000.00	0.00	0.00	0.00	0.00	
35301	INSTALACIONES	5,000.00	336.00	5,336.00	5,336.00	5,336.00	0.00	100%
35302	MANTENIMIENTO Y CONSERVACION DE BIENESINFORM	10,000.00	-5,000.00	5,000.00	0.00	0.00	5,000.00	0%
35501	MANTENIMIENTO Y CONSERVACION DE EQUIPO DETR	10,000.00	-38.90	9,961.10	8,369.80	8,369.80	1,591.30	84%
35801	SERVICIOS DE LIMPIEZA Y MANEJO DE DESECHOS	0.00	450.00	450.00	450.00	450.00	0.00	100%
35901	SERVICIOS DE JARDINERIA Y FUMIGACION	0.00	13,450.00	13,450.00	13,450.00	13,450.00	0.00	100%
36101	DIFUSIÓN POR RADIO, TELEVISIÓN Y OTROS MEDIOS D	0.00	25,000.00	25,000.00	23,200.00	23,200.00	1,800.00	93%
36501	SERVICIOS DE LA INDUSTRIA FÍLMICA, DEL SONIDO YD	80,000.00	-80,000.00	0.00	0.00	0.00	0.00	
37101	PASAJES AEREOS	70,000.00	-22,812.09	47,187.91	42,128.61	42,128.61	5,059.30	89%
37501	VIATICOS EN EL PAIS	60,000.00	-32,000.00	28,000.00	18,300.00	18,300.00	9,700.00	65%
37502	GASTOS DE CAMINO	10,000.00	-3,000.00	7,000.00	7,000.00	7,000.00	0.00	100%
37901	CUOTAS	5,000.00	-4,468.64	531.36	0.00	0.00	531.36	0%
38101	GASTOS DE CEREMONIAL	20,000.00	-5,000.00	15,000.00	8,211.75	8,211.75	6,788.25	55%
38301	CONGRESOS Y CONVENCIONES	120,000.00	203,577.36	323,577.36	323,577.36	323,577.36	0.00	100%
39201	IMPUESTOS Y DERECHOS	30,600.00	-23,174.88	7,425.12	355.01	355.01	7,070.11	5%
39901	SERVICIOS ASISTENCIALES	1,000,000.00	-889,500.00	110,500.00	110,500.00	110,500.00	0.00	100%
4000		\$ 90,000.00	\$ 7,500.00	\$ 97,500.00	\$ 82,500.00	\$ 82,500.00	\$ -	100%
44201	BECAS EDUCATIVAS	90,000.00	-7,500.00	82,500.00	82,500.00	82,500.00	0.00	100%

Ejercicio del Presupuesto por Partida / Descripción		Egresos Aprobado Anual (1)	Ampliaciones/ (Reducciones) (2)	Egresos Modificado Anual (3=1+2)	Egresos Devengado Acumulado (4)	Egresos Pagado Acumulado (5)	Subejercicio (6 = 3 - 4)	% Avance Anual (7 = 4/3)
5000	Bienes Muebles, Inmuebles e Intangibles	\$ 984,631.97	\$ 477,999.20	\$ 1,462,631.17	\$ 1,177,472.92	\$ 1,177,472.92	\$ 285,158.25	101%
51101	MUEBLES DE OFICINA Y ESTANTERIA	20,000.00	8,539.16	28,539.16	55,364.60	55,364.60	-26,825.44	194%
51501	EQUIPO DE CÓMPUTO Y DE TECNOLOGÍAS DE LA INFORMATICA	100,000.00	22,476.43	122,476.43	110,494.04	110,494.04	11,982.39	90%
51901	OTROS MOBILIARIOS Y EQUIPO DE ADMINISTRACION	25,000.00	-25,000.00	0.00	0.00	0.00	0.00	0.00
53101	EQUIPO MEDICO Y DE LABORATORIO	494,631.67	516,982.61	1,011,614.28	1,011,614.28	1,011,614.28	0.00	100%
56601	EQUIPOS DE GENERACION ELECTRICA, APARATOS Y ACCESORIOS ELÉCTRICOS	5,000.00	-5,000.00	0.00	0.00	0.00	0.00	0.00
59701	LICENCIAS INFORMATICAS E INTELECTUALES	40,000.00	-40,000.00	0.00	0.00	0.00	0.00	0.00
Total:		\$ 4,421,351.67	\$ 244,735.53	\$ 4,666,087.20	\$ 3,699,584.66	\$ 3,699,584.66	\$ 966,502.54	88%

C.P. MARTIN ALBERTO FLORES HERNANDEZ
DIRECTOR ADMINISTRATIVO

DR. ERNESTO DUARTE TAGLES
DIRECTOR GENERAL

Sistema Estatal de Evaluación
Estado Analítico del Ejercicio de Presupuesto de Egresos- Detallado – LDF
(Clasificación de Servicios Personales por Categoría)


CPCA-II-14

CENTRO ESTATAL DE TRASPLANTES
Del 01 de enero al 31 de diciembre de 2018
(PESOS)

CUENTA PÚBLICA 2018

Concepto (c)	Egresos					Subejercicio (e)
	Aprobado (d)	Ampliaciones/ (Reducciones)	Modificado	Devengado	Pagado	
I. Gasto No Etiquetado (I=A+B+C+D+E+F)	4,431,352.00	- 244,736.63	4,186,615.37	3,688,584.66	3,684,372.55	498,030.71
A. Personal Administrativo y de Servicio Público	4,431,352.00	- 244,736.63	4,186,615.37	3,688,584.66	3,684,372.55	498,030.71
B. Magisterio						
C. Servicios de Salud (C=c1+c2)						
c1) Personal Administrativo						
c2) Personal Médico, Paramédico y afin						
D. Seguridad Pública						
E. Gastos asociados a la implementación de nuevas leyes federales o reformas a las mismas (E = e1 + e2)						
e1) Nombre del Programa o Ley 1						
e2) Nombre del Programa o Ley 2						
F. Sentencias laborales definitivas						
II. Gasto Etiquetado (II=A+B+C+D+E+F)						
A. Personal Administrativo y de Servicio Público						
B. Magisterio						
C. Servicios de Salud (C=c1+c2)						
c1) Personal Administrativo						
c2) Personal Médico, Paramédico y afin						
D. Seguridad Pública						
E. Gastos asociados a la implementación de nuevas leyes federales o reformas a las mismas (E = e1 + e2)						
e1) Nombre del Programa o Ley 1						
e2) Nombre del Programa o Ley 2						
F. Sentencias laborales definitivas						
III. Total del Gasto en Servicios Personales (III = I + II)	4,431,352.00	- 244,736.63	4,186,615.37	3,688,584.66	3,684,372.55	498,030.71


C.P. MARTIN ALBERTO FLORES HERNANDEZ
DIRECTOR ADMINISTRATIVO


DR. ERNESTO DUARTE TAGLES
DIRECTOR GENERAL