

CENTRO ESTATAL DE TRASPLANTES  
Gastos por proyectos de Inversión  
Del 01 de enero al 31 de diciembre de 2020

CPCA-III-03

CUENTA PÚBLICA 2020


GASTO DE INVERSION EJERCIDO:		
NOMBRE DEL PROYECTO	MONTO EROGADO	ORIGEN DEL RECURSO*
NADA QUE INFORMAR EN ESTE APARTADO		

\* Se deberán informar con todas las fuentes del recurso.

Ya sean obras con Recurso Federal, Recurso Estatal e Ingresos Propios del ente Público.

"Bajo protesta de decir verdad declaramos que los Estados Financieros y sus Notas, son razonablemente correctos y son responsabilidad del emisor"

ELABORÓ



ADRIANA SERÑA ROSAS  
COORDINADORA DE CONTABILIDAD

REVISÓ



C.P. MARTIN ALBERTO FLORES HERNANDEZ  
DIRECTOR ADMINISTRATIVO

AUTORIZÓ



DR. ERNESTO DUARTE TAGLES  
DIRECTOR GENERAL



Dependencia y/o Entidad:		CENTRO ESTATAL DE TRASPLANTES	
Programa Presupuestario:		E411P24 DIRECCIÓN Y COORDINACIÓN DE LAS POLÍTICAS EN MATERIA DE SALUD	
Eje de PED:		EJE IV: GOBIERNO PROMOTOR DE DESARROLLO Y EQUILIBRIO SOCIAL	
Ramo de PED:		RETO 11: BRINDAR ACCESO UNIVERSAL A SERVICIOS INTEGRALES DE SALUD CON CALIDAD QUE RESPONDA A LAS NECESIDADES DE LAS FAMILIAS	
Beneficiarios:		POBLACION FIJA Y FLOTANTE EN EL ESTADO DE SONORA	

Componente	Actividad	Resumen del Resultado (Objetivo)	Indicadores			Frecuencia	Unidad de medida	Sentido	Meta 2020	Medios de verificación (Fuentes)	Supuestos
			Nombre	Fórmula	Indicador						
FIN	PROPÓSITO	Contribuir en el aumento de las donaciones para fines de trasplantes y disminuir la mortalidad de los pacientes críticos que requieren de un trasplante, mediante el incremento de la cultura en materia de donación de órganos a la población sonorense	Índice de promoción y difusión en la cultura de donación de órganos	$(\frac{\text{Número total de actividades de difusión de donación de órganos}}{\text{Número total de actividades programadas}}) * 100$	Acordante	Porcentual	Acordante	1.00	Informe Anual de Logros y Avances del Programa Sectorial de Medios y Plazo de la Secretaría de Gobierno 2016 - 2021	Autorización y liberación (apertura de los recursos	
		La población sonorense aumenta la cultura de donación de órganos, así como también se beneficia a las personas enfermas con necesidad de trasplante obteniendo una mayor calidad de vida mediante el acceso a la sociedad económicamente activa	Número de personas que reciben información en materia de donación y trasplantes	Acordante	Persona	250	Informes Trimestrales	Autorización y liberación (apertura de los recursos, ocurrencia de eventos por caso fortuito o fuerza mayor)			
		Se realizan actividades de promoción y difusión en materia de donación de órganos	Documentos formales que den lugar a celebrar un evento de difusión	Acordante	documentos	(LPI)*100=75%	anual	documentos	100%	Comentarios, contratos, acuerdos y oficios formalizados	Que evita la disposición de integración de instrumentos en los sectores público, social y privado
		Se realizan actividades de promoción y difusión en materia de donación de órganos	Número de pláticas otorgadas en materia de donación	Acordante	Público informativo	2	Trimestral	Público informativo	10	Informes trimestrales	Que se atiendan los recursos financieros, ocurrencia de eventos por caso fortuito o fuerza mayor
COMPONENTE	ACTIVIDAD	Se incrementa el número de trasplantes realizados	número de trasplantes realizados	$\frac{\text{número de trasplantes realizados}}{\text{número de documentos elaborados}} * 100$	Acordante	trasplantes	Acordante	100.00	Informe Anual de Logros y Avances del Programa Sectorial de Medios y Plazo de la Secretaría de Gobierno 2016 - 2021	Que las familias de potenciales donantes no apoyen a la donación de órganos, ocurrencia de eventos por caso fortuito o fuerza mayor	
		Aumentar el número de donaciones realizadas	número de donaciones realizadas	$\frac{\text{número de donaciones realizadas}}{\text{número de publicaciones difundidas}} * 100$	Acordante	donaciones	Acordante	80	Informe Anual de Logros y Avances del Programa Sectorial de Medios y Plazo de la Secretaría de Gobierno	Que las familias de potenciales donantes no apoyen a la donación de órganos, ocurrencia de eventos por caso fortuito o fuerza mayor	
		Coordinar la ejecución del programa estatal del Centro Estatal de Trasplantes	Número de eventos coordinados con organismos e instituciones del sector público, social y que intervengan en materia de difusión	Acordante	Reunión	1	Trimestral	Reunión	10	Índice de actividad, material integrados, reportes trimestrales, Actos de gobierno de gobierno	Los responsables de las actividades cumplir con lo señalado en la Ley 158 del CESTRA
		Divulgar información y cultura en materia de donación de órganos	Número de publicaciones difundidas en redes sociales	Acordante	personas alcanzadas	0	Trimestral	personas alcanzadas	40000	Portal de internet/redes sociales	Se cuenta con los instrumentos necesarios para la difusión de acciones
ACTIVIDAD	ACTIVIDAD	Verificación del porcentaje de cumplimiento de las pláticas informativas y revalorización del contenido	porcentaje de cumplimiento en pláticas programadas	$\frac{\text{número de pláticas impartidas}}{\text{número de pláticas programadas}} * 100$	Acordante	Público informativo	Acordante	100%	Informes trimestrales	Los responsables de las actividades cumplir con lo señalado en la Ley 158 del CESTRA	
		Campaña de difusión en medios de comunicación y redes sociales	campaña masiva	Acordante	población alcanzada	0	Acordante	1,000,000.00	Informe anual	ocurrencia de eventos por caso fortuito o fuerza mayor	

ELABORÓ  
  
 ADRIANA SERNA ROSAS  
 COORDINADORA DE CONTABILIDAD

REVISÓ  
  
 C.P. MARTÍN ALBERTO FLORES HERNÁNDEZ  
 DIRECTOR ADMINISTRATIVO

AUTORIZÓ  
  
 DR. ERNESTO DUARTE TAGLES  
 DIRECTOR GENERAL



**CENTRO ESTATAL DE TRASPLANTES**  
**Indicadores de Postura Fiscal**  
 Del 01 de enero al 31 de diciembre de 2020

CPCA-IV-01

CUENTA PÚBLICA 2020

Concepto	Estimado Original Anual	Devengado	Pagado 3
<b>I. Ingresos Presupuestarios (I= 1 + 2 )</b>	7,578,540.00	5,636,683.05	5,636,683.05
1. Ingresos Gobierno del Estado 1			
2. Ingresos Sector Paraestatal 1	7,578,540.00	5,636,683.05	5,636,683.05
<b>II. Egresos Presupuestarios ( II= 3+4 )</b>	7,714,151.17	5,668,816.08	5,668,816.08
3. Egresos del Gobierno de la Entidad Federativa 2			
4. Egresos del Sector Paraestatal 2	7,714,151.17	5,668,816.08	5,668,816.08
<b>III. Balance Presupuestario (Superávit o Déficit) (III= I-II)</b>	-135,611.17	-32,133.03	-32,133.03
Concepto	Estimado Original Anual	Devengado	Pagado 3
III. Balance Presupuestario (Superávit o Déficit)	-135,611.17	-32,133.03	-32,133.03
IV. Interés, Comisiones y Gastos de la Deuda			
V. Balance Primario (superávit o Déficit) (V= III-IV)	-135,611.17	-32,133.03	-32,133.03
Concepto	Estimado Original Anual	Devengado	Pagado 3
A. Financiamiento			
B. Amortización de la Deuda	17,450.00	17,450.00	17,450.00
C. Endeudamiento o Desendeudamiento (C=A-B)	-17,450.00	-17,450.00	-17,450.00

"Bajo protesta de decir verdad declaramos que los Estados Financieros y sus Notas, son razonablemente correctos y son responsabilidad del emisor"

ELABORÓ



ADRIANA SERNA ROSAS  
COORDINADORA DE CONTABILIDAD

REVISÓ



C.P. MARTÍN ALBERTO FLORES HERNÁNDEZ  
DIRECTOR ADMINISTRATIVO

AUTORIZÓ



DR. ERNESTO DUARTE TAGLES  
DIRECTOR GENERAL

**CENTRO ESTATAL DE TRASPLANTES**  
**Balance Presupuestario - LDF**  
 Del 01 de enero al 31 de diciembre de 2020  
 (PESOS)

CPCA-IV-02

CUENTA PÚBLICA 2020

Concepto (c)	Estimado/ Aprobado (d)	Devengado	Recaudado/ Pagado
<b>A. Ingresos Totales (A = A1+A2+A3)</b>	7,578,540	5,636,683	5,636,683
A1. Ingresos de Libre Disposición	7,578,540	5,636,683	5,636,683
A2. Transferencias Federales Etiquetadas	-	-	-
A3. Financiamiento Neto	-	-	-
<b>B. Egresos Presupuestarios<sup>1</sup> (B = B1+B2)</b>	7,714,151	5,668,816	5,668,816
B1. Gasto No Etiquetado (sin incluir Amortización de la Deuda Pública)	7,714,151	5,668,816	5,668,816
B2. Gasto Etiquetado (sin incluir Amortización de la Deuda Pública)	-	-	-
<b>C. Remanentes del Ejercicio Anterior (C = C1 + C2)</b>	-	-	-
C1. Remanentes de Ingresos de Libre Disposición aplicados en el periodo	-	-	-
C2. Remanentes de Transferencias Federales Etiquetadas aplicados en el periodo	-	-	-
<b>I. Balance Presupuestario (I = A - B + C)</b>	135,611	32,133	32,133
<b>II. Balance Presupuestario sin Financiamiento Neto (II = I - A3)</b>	135,611	32,133	32,133
<b>III. Balance Presupuestario sin Financiamiento Neto y sin Remanentes del Ejercicio Anterior (III= II - C)</b>	135,611	32,133	32,133

Concepto	Aprobado	Devengado	Pagado
<b>E. Intereses, Comisiones y Gastos de la Deuda (E = E1+E2)</b>	-	-	-
E1. Intereses, Comisiones y Gastos de la Deuda con Gasto No Etiquetado	-	-	-
E2. Intereses, Comisiones y Gastos de la Deuda con Gasto Etiquetado	-	-	-
<b>IV. Balance Primario (IV = III + E)</b>	135,611	32,133	32,133

Concepto	Estimado/ Aprobado	Devengado	Recaudado/ Pagado
<b>F. Financiamiento (F = F1 + F2)</b>	-	-	-
F1. Financiamiento con Fuente de Pago de Ingresos de Libre Disposición	-	-	-
F2. Financiamiento con Fuente de Pago de Transferencias Federales Etiquetadas	-	-	-
<b>G. Amortización de la Deuda (G = G1 + G2)</b>	17,450	17,450	17,450
G1. Amortización de la Deuda Pública con Gasto No Etiquetado	17,450	17,450	17,450
G2. Amortización de la Deuda Pública con Gasto Etiquetado	-	-	-
<b>A3. Financiamiento Neto (A3 = F - G)</b>	17,450	17,450	17,450

**CENTRO ESTATAL DE TRASPLANTES**  
**Balance Presupuestario - LDF**  
**Del 01 de enero al 31 de diciembre de 2020**  
**(PESOS)**

**CPCA-IV-02**

**CUENTA PÚBLICA 2020**

Concepto	Estimado/ Aprobado	Devengado	Recaudado/ Pagado
A1. Ingresos de Libre Disposición	7,578,540	5,636,683	5,636,683
A3.1 Financiamiento Neto con Fuente de Pago de Ingresos de Libre Disposición (A3.1 = F1 – G1)	17,450	17,450	17,450
F1. Financiamiento con Fuente de Pago de Ingresos de Libre Disposición	-	-	-
G1. Amortización de la Deuda Pública con Gasto No Etiquetado	17,450	17,450	17,450
B1. Gasto No Etiquetado (sin incluir Amortización de la Deuda Pública)	7,714,151	5,668,816	5,668,816
C1. Remanentes de Ingresos de Libre Disposición aplicados en el periodo	-	-	-
<b>V. Balance Presupuestario de Recursos Disponibles (V = A1 + A3.1 – B1 + C1)</b>	<b>153,061</b>	<b>49,583</b>	<b>49,583</b>
<b>VI. Balance Presupuestario de Recursos Disponibles sin Financiamiento Neto (VI = V – A3.1)</b>	<b>135,611</b>	<b>32,133</b>	<b>32,133</b>

Concepto	Estimado/ Aprobado	Devengado	Recaudado/ Pagado
A2. Transferencias Federales Etiquetadas	-	-	-
A3.2 Financiamiento Neto con Fuente de Pago de Transferencias Federales Etiquetadas (A3.2 = F2 – G2)	-	-	-
F2. Financiamiento con Fuente de Pago de Transferencias Federales Etiquetadas	-	-	-
G2. Amortización de la Deuda Pública con Gasto Etiquetado	-	-	-
B2. Gasto Etiquetado (sin incluir Amortización de la Deuda Pública)	-	-	-
C2. Remanentes de Transferencias Federales Etiquetadas aplicados en el periodo	-	-	-
<b>VII. Balance Presupuestario de Recursos Etiquetados (VII = A2 + A3.2 – B2 + C2)</b>	<b>-</b>	<b>-</b>	<b>-</b>
<b>VIII. Balance Presupuestario de Recursos Etiquetados sin Financiamiento Neto (VIII = VII – A3.2)</b>	<b>-</b>	<b>-</b>	<b>-</b>

ELABORÓ

*Adriana Serna*

ADRIANA SERNA ROSAS  
COORDINADORA DE CONTABILIDAD

REVISÓ

*[Firma]*

C.P. MARTIN ALBERTO FLORES HERNANDEZ  
DIRECTOR ADMINISTRATIVO

AUTORIZO

*[Firma]*

DR. ERNESTO DUARTE TAGLES  
DIRECTOR GENERAL

**CENTRO ESTATAL DE TRASPLANTES**  
**Relación de Cuentas Bancarias Productivas Específicas**  
**Del 01 de enero al 31 de diciembre de 2020**  
**(pesos)**

**CPCA-IV-03**

**CUENTA PÚBLICA 2020**

Fondo, Programa o Convenio	Datos de la Cuenta Bancaria	
	Institución Bancaria	Número de Cuenta
1 Transferencias, Asignaciones, Subsidios y otras Ayudas	Banco Santander	65501933643
2		
3		
4		
5		
6		
7		
8		
9		
10		

"Bajo protesta de decir verdad declaramos que los Estados Financieros y sus Notas, son razonablemente correctos y son responsabilidad del emisor"

ELABORÓ

  
 ADRIANA SERNA ROSAS  
 COORDINADORA DE CONTABILIDAD

REVISÓ

  
 C.P. MARTIN ALBERTO FLORES HERNANDEZ  
 DIRECTOR ADMINISTRATIVO

AUTORIZÓ

  
 DR. ERNESTO DUARTE TAGLES  
 DIRECTOR GENERAL

**CENTRO ESTATAL DE TRASPLANTES**  
**Relación de Bienes Muebles e Inmuebles que Componen su Patrimonio**  
**Al 31 de diciembre de 2020**  
**(pesos)**

**CPCA-IV-04**

**CUENTA PÚBLICA 2020**

Código	Descripción del Bien	Valor en Libros
5110100026-8	Peninsula de 80 x 180 melaminica CHE/NEG	\$ 12,132.50
5110100088-1	Sillon ejecutivo presidencial de Lujo	\$ 6,528.55
5110100088-2	Sillon de Lujo para Visitante	\$ 4,854.15
5110100088-3	Sillon de lujo para visitante	\$ 4,854.15
5110100001-3	Archivero Vertical 4 gavetas	\$ 4,467.75
5110100039-1	Librero Modular 2 ptas 1.80x80x40	\$ 4,830.00
5190100152-1	Refrigerador/Frigobar	\$ 3,161.35
5110100088-4	Sillon Ejecutivo Econ piel/Vinil	\$ 2,471.35
5110100026-9	Peninsula de 80 x 1.80 melaminica CHE/NEG	\$ 8,625.00
5110100001-1	Archivero vertical 4 gabetas melamina color caoba/neg	\$ 5,336.00
5110100039-2	Librero abierto 1.20x1.80	\$ 4,812.75
5110100026-5	Escritorio en L Capri ( Brissa )	\$ 4,129.30
5110100001-4	Archivero Vertical de 4 gabetas melam	\$ 4,025.00
5110100086-3	Silla de visita con concha plastica en tela	\$ 540.50
5110100026-7	Conjunto semiejecutivo 160 C/Lateral	\$ 4,025.00
5110100001-5	Archivero Vertical de 4 gabetas melam	\$ 4,025.00
5110100086-3	Silla ejecutiva Choco	\$ 1,724.50
5110100026-4	Escritorio en L Capri	\$ 5,900.20
5110100086-2	Silla ejecutiva Choco	\$ 1,724.51
5110100026-3	Escritorio en L Capri	\$ 5,900.20
5110100088-5	Sillon Economico Visita piel/Vinil	2,109.10
5110100088-6	Sillon Economico Visita piel/Vinil	2,109.10
5110100088-7	sillon ejecutivo en piel/Vinil respaldo alto	1,955.00
5110100001-6	Archivero vertical 4 gabetas	4,467.74
5110100086-19	Silla de visita con concha plastica en tela	540.50
5110100026-5	Escritorio en L Capri	4,129.30
5110100026-6	Escritorio en L Capri	4,129.30



5110100026-10	Conjunto semiejecutivo 160 C/Lateral	\$	4,140.00
5110100088-8	Sillon Ejecutivo en piel /Vinil respaldo alto	\$	1,955.00
5110100086-4	Silla de visita con concha plastica en tela	\$	540.50
5110100086-5	Silla de visita con concha plastica en tela	\$	540.50
5150100061-1	Desktop HP ALL IN ONE 24-R019	\$	15,199.20
5110100086-6	Silla tubular	\$	799.01
5110100063-1	Mesa Redonda	\$	818.99
5110100026-1	Escritorio en L Capri	\$	4,129.30
5190100040-1	COPICENTER C118 XEROX	\$	19,463.75
5110100063-2	Mesa de centro de 1.0 x 50	\$	1,506.50
5110100086	Silla de visita sin brazos	\$	1,115.50
5190100053-1	Engargoladora Kombo 500 GBC	\$	3,249.38
5110100001-2	Archivero Vertical de 4 gavetas Astra	\$	3,714.50
5190100133-1	Modulo de Recepcion en Escuadra	\$	8,625.00
512010007-1	Sofa London 2 plazas tapiz en vinil	\$	5,060.00
5110100063-3	Mesa Multiusos	\$	2,225.25
5210100086-1	LCD AOC 42" MOD l42w665 serie E9886DA005461 (television )		18,860.00
5110100039-3	Librero 1.26 x46x25 con dos puertas,melamina color caob/neg		4,830.00
5110100026-11	Conjunto semiejecutivo 160 C/Lateral		4,140.00
5110100086-9	Silla secretarial en tela resp. Alto		1,035.00
5190100082-1	Horno de microondas 1.5 Pies	\$	2,153.95
5120100005-2	Alacena Madera pino 83x60x2.05	\$	2,300.00
5120100005-1	Cocineta Madera de pino 2x60x40	\$	10,350.00
5110100086-10	Silla secretarial giratoria color negro mod.NT-301	\$	1,863.00
5110100052-1	Mesa de Consejo Oval 2.40x1.20x75	\$	3,737.50
	Silla de visita sin brazos		4,462.00
5150100061-3	1.-Desktop hp all in one 24-R019 N/S:8CC822171J	\$	18,999.01
5150100044-1	Impresora HP M452DW color	\$	6,490.00
5150100061-3	Desktop HP all In One-24RO19 N/S:8cc8080BD3	\$	18,999.01
5150100044-2	impresora HP M452DW color	\$	6,490.17
5660100087-1	Regulador LC 1006M	\$	816.50
5150100066-4	Notebook HP NX9420	\$	26,796.15
5150100061-10	Computadora HP DC 7900	\$	13,225.00
5660100087-4	Regulador LC 1006M	\$	816.50
5150100061-4	Desktop HP all In One-24RO19 N/S:8CC8181686	\$	18,999.00
5150100061-7	400 G3 SFF CPU DESK	\$	16,040.00
5150100044-3	Impresora HP M452DW color	\$	6,490.00
5150100061-12	Monitor HP V244 h	\$	3,020.00
5150100061-11	Computadora HP DC5100MT	\$	14,606.15
5660100087-3	Regulador trippelitte 1000Wats	\$	952.20
5150100061-8	401 G3 SFF CPU DESK	\$	16,040.00
5150100061-5	Desktop HP all In One-24RO19 N/S:8cc8080BFD	\$	18,999.00
5150100066-3	HP Notebook 14-AN006LA	\$	8,599.00
5150100029-1	SCANJETH HP PRO 3000 S3	\$	9,840.00
5150100044-4	Impresora HP LS 1320 N	\$	7,006.95
5150100061-13	Monitor HP V244h	\$	3,020.00

5210100060-1	Pantalla Electrica 1.78 x 1.78 mts.	\$	16,662.35
5150100080-1	Proyector Sony LC	\$	27,660.95
5150100061-9	402 G3 SFF CPU DESK	\$	16,040.00
5150100061-14	Monitor HP V244h	\$	3,020.00
5660100087-2	Regulador LC 1006M	\$	816.50
5150100066-5	Notebook HP Compac 6730 B (MAESTRO )	\$	20,125.00
5150100061-6	1.-Desktop hp all in one 24-R019 N/S:8CC8186B0	\$	18,999.00
5150100066-2	LAPTOP DELL 15570 I581TSW10S 2	\$	15,499.00
5410100002-1	Camioneta Ford Ecosport Modelo 2007 Color Blanco	\$	174,500.00
5310100273-1	Ultrasonido Philips CX50 GI Compact Xtreme Transductor	\$	1,011,614.28
5310100276	Termometro Infrarrojo de ared...	\$	1,042.84
515010001-1	Analizador de Red Portatil para Red Lan	\$	6,177.00
5910100001-1	SOFWARE	\$	52,500.00

\$ 1,821,223.19

ELABORÓ

  
 ADRIANA SERINA ROSAS  
 COORDINADORA DE CONTABILIDAD

REVISÓ

  
 C.P. MARTIN ALBERTO FLORES HERNANDEZ  
 DIRECTOR ADMINISTRATIVO

AUTORIZÓ

  
 DR. ERNESTO DUARTE TAGLES  
 DIRECTOR GENERAL

CENTRO ESTATAL DE TRASPLANTES CPCA-IV-06  
**CLASIFICACION ECONOMICA DE LOS INGRESOS, DE LOS GASTOS Y DEL FINANCIAMIENTO**  
 Al 31 de diciembre de 2020

Cuenta Pública 2020

Código	Concepto	
<b>1</b>	<b>INGRESOS</b>	<b>5,636,683.05</b>
1.1	INGRESOS CORRIENTES	5,636,683.05
1.1.1	Impuestos	-
1.1.1.1	Impuesto sobre el Ingreso, las Utilidades y las Ganancias de Capital	-
1.1.1.1.1	De Personas Físicas	-
1.1.1.1.1.1	Impuesto sobre los Ingresos	-
1.1.1.1.2	De Empresas y Otras Corporaciones (Personas Morales)	-
1.1.1.1.2.1	Impuesto sobre los Ingresos	-
1.1.1.1.3	No Clasificables	-
1.1.1.2	Impuesto sobre Nómina y la Fuerza de Trabajo	-
1.1.1.2.1	Impuesto sobre Nómina y Asimilables	-
1.1.1.3	Impuesto sobre la Propiedad	-
1.1.1.4	Impuesto sobre los Bienes y Servicios	-
1.1.1.4.1	Impuesto sobre la Producción, el Consumo y las Transacciones	-
1.1.1.4.1.1	Impuesto al Valor Agregado	-
1.1.1.4.1.2	Impuesto especial sobre Producción y Servicios	-
1.1.1.4.1.3	Otros Impuestos Sobre Bienes y Servicios	-
1.1.1.5	Impuesto sobre el Comercio y las Transacciones Internacionales / Comercio Exterior	-
1.1.1.5.1	Impuesto a la Importación	-
1.1.1.5.2	Impuesto a la Exportación	-
1.1.1.6	Impuestos Ecológicos	-
1.1.1.7	Impuesto a los Rendimientos Petroleros	-
1.1.1.8	Otros Impuestos	-
1.1.1.9	Accesorios	-
1.1.2	Contribuciones a la Seguridad Social	-
1.1.2.1	Contribuciones de los Empleados	-
1.1.2.2	Contribuciones de los Empleadores	-
1.1.2.3	Contribuciones de los Trabajadores Por Cuenta Propia o No Empleados	-
1.1.2.4	Contribuciones no Clasificables	-
1.1.3	Contribuciones de Mejoras	-
1.1.4	Derechos, Productos y Aprovechamientos Corrientes	2,555.24
1.1.4.1	Derechos No Incluidos en Otros Conceptos	-
1.1.4.2	Productos Corrientes No Incluidos en Otros Conceptos	2,555.24
1.1.4.3	Aprovechamientos Corrientes No Incluidos en Otros Conceptos	-
1.1.5	Rentas de la Propiedad	-
1.1.5.1	Intereses	-
1.1.5.1.1	Internos	-
1.1.5.1.2	Externos	-
1.1.5.2	Dividendos y Retiros de las Cuasisociedades	-
1.1.5.3	Arrendamiento de Tierras y Terrenos	-
1.1.5.4	Otros	-
1.1.6	Venta de Bienes y Servicios de Entidades del Gobierno General / Ingresos de Explotación de Entidades Empresariales	-
1.1.6.1	Venta de Establecimientos No de Mercado	-
1.1.6.2	Venta de Establecimientos de Mercado	-
1.1.6.3	Derechos Administrativos	-
1.1.7	Subsidios y Subvenciones Recibidos por Entidades Empresariales Públicas	5,634,127.81
1.1.7.1	Subsidios y Subvenciones Recibidos por Entidades Empresariales Públicas No Financieras	5,634,127.81
1.1.7.2	Subsidios y Subvenciones Recibidos por Entidades Empresariales Públicas Financieras	-

Código	Concepto	
<b>1.1.8</b>	<b>Transferencias, Asignaciones y Donativos Corrientes Recibidos</b>	-
1.1.8.1	Del Sector Privado	-
1.1.8.2	Del Sector Público	-
1.1.8.2.1	De la Federación	-
1.1.8.2.1.1	Transferencias Internas y Asignaciones	-
1.1.8.2.1.2	Transferencias del Resto del Sector Público	-
1.1.8.2.1.3	Pensiones y Jubilaciones	-
1.1.8.2.1.4	Transferencias de Fideicomisos, Mandatos y Contratos Análogos	-
1.1.8.2.2	De Entidades Federativas	-
1.1.8.2.3	De Municipios	-
1.1.8.3	Del Sector Externo	-
1.1.8.3.1	De Gobiernos Extranjeros	-
1.1.8.3.2	De Organismos Internacionales	-
1.1.8.3.3	Del Sector Privado Externo	-
<b>1.1.9</b>	<b>Participaciones</b>	-
<b>1.2</b>	<b>INGRESOS DE CAPITAL</b>	-
<b>1.2.1</b>	<b>Venta (Disposición) de Activos</b>	-
1.2.1.1	Venta de Activos Fijos	-
1.2.1.2	Venta de Objetos de Valor	-
1.2.1.3	Venta de Activos No Producidos	-
<b>1.2.2</b>	<b>Disminución de Existencias</b>	-
1.2.2.1	Materiales y Suministros	-
1.2.2.2	Materias Primas	-
1.2.2.3	Trabajos en Curso	-
1.2.2.4	Bienes Terminados	-
1.2.2.5	Bienes para venta	-
1.2.2.6	Bienes en tránsito	-
1.2.2.7	Existencias de Material de Seguridad y Defensa	-
<b>1.2.3</b>	<b>Incremento de la Depreciación, Amortización, Estimaciones y Provisiones Acumuladas</b>	-
1.2.3.1	Depreciación y Amortización	-
1.2.3.2	Estimaciones por Deterioro de Inventarios	-
1.2.3.3	Otras Estimaciones por pérdida o deterioro	-
1.2.3.4	Provisiones	-
<b>1.2.4</b>	<b>Transferencias, Asignaciones y Donativos de Capital Recibidas</b>	-
1.2.4.1	Del Sector Privado	-
1.2.4.2	Del Sector Público	-
1.2.4.2.1	De la Federación	-
1.2.4.2.1.1	Transferencias Internas y Asignaciones	-
1.2.4.2.1.2	Transferencias del Resto del Sector Público	-
1.2.4.2.1.3	Pensiones y Jubilaciones	-
1.2.4.2.1.4	Transferencias de Fideicomisos, Mandatos y Contratos Análogos	-
1.2.4.2.2	De Entidades Federativas	-
1.2.4.2.3	De Municipios	-
1.2.4.3	Del Sector Externo	-
1.2.4.3.1	De Gobiernos Extranjeros	-
1.2.4.3.2	De Organismos Internacionales	-
1.2.4.3.3	Del Sector Privado Externo	-
<b>1.2.5</b>	<b>Recuperación de Inversiones Financieras Realizadas con Fines de Política</b>	-
1.2.5.1	Venta de Acciones y Participaciones de Capital Adquiridas con Fines de Política	-
1.2.5.2	Valores Representativos de Deuda Adquiridos con Fines de Política	-
1.2.5.3	Venta de Obligaciones Negociables Adquiridas con Fines de Política	-
1.2.5.4	Recuperación de Préstamos Realizados con Fines de Política	-
	<b>TOTAL DE INGRESOS</b>	<b>5,636,683.05</b>
<b>2</b>	<b>GASTOS</b>	<b>5,925,604.13</b>
<b>2.1</b>	<b>GASTOS CORRIENTES</b>	<b>5,925,604.13</b>

Código	Concepto	
2.1.1	Gastos de Consumo de los Entes del Gobierno General/ Gastos de Explotación de las Entidades Empresariales	5,925,604.13
2.1.1.1	Remuneraciones	5,667,773.24
2.1.1.1.1	Sueldos y Salarios	4,894,473.91
2.1.1.1.2	Contribuciones Sociales	773,299.33
2.1.1.1.3	Impuestos sobre Nóminas	-
2.1.1.2	Compra de Bienes y Servicios	-
2.1.1.3	Variación de Existencias (Disminución (+) Incremento (-))	-
2.1.1.4	Depreciación y Amortización	257,830.89
2.1.1.5	Estimaciones por Deterioro de Inventarios	
2.1.1.6	Impuestos sobre los Productos, la Producción y las Importaciones de las Entidades Empresariales	-
2.1.2	Prestaciones de la Seguridad Social (MEFP 6.69)	
2.1.3	Gasto de la Propiedad	-
2.1.3.1	Intereses	-
2.1.3.1.1	Intereses de la Deuda Interna	-
2.1.3.1.2	Intereses de la Deuda Externa	-
2.1.3.2	Gastos de la Propiedad Distintos de Intereses	-
2.1.3.2.1	Dividendos y Retiros de las Cuasiosociedades	
2.1.3.2.2	Arrendamientos de Tierras y Terrenos (MEFP 6.81)	
2.1.4	Subsidios y Subvenciones a Empresas (MEFP 6.61)	-
2.1.4.1	A Entidades Empresariales del Sector Privado	-
2.1.4.1.1	A Entidades Empresariales no Financieras	-
2.1.4.1.2	A Entidades Empresariales Financieras	-
2.1.4.2	A Entidades Empresariales del Sector Público	-
2.1.4.2.1	A Entidades Empresariales No Financieras	-
2.1.4.2.2	A Entidades Empresariales Financieras	-
2.1.5	Transferencias, Asignaciones y Donativos Corrientes Otorgados	-
2.1.5.1	Al Sector Privado	-
2.1.5.1.1	Ayuda a Personas	
2.1.5.1.2	Becas	
2.1.5.1.3	Ayuda a Instituciones	
2.1.5.1.4	Instituciones de Interés Público	
2.1.5.1.5	Desastres Naturales	
2.1.5.1.6	Fideicomisos, Mandatos y Contratos Análogos	
2.1.5.1.7	Otras	
2.1.5.2	Al Sector Público	-
2.1.5.2.1	A la Federación	-
2.1.5.2.1.1	Transferencias Internas y Asignaciones	
2.1.5.2.1.2	Transferencias del Resto del Sector Público	
2.1.5.2.1.3	Organismos de la Seguridad Social	
2.1.5.2.1.4	Transferencias de Fideicomisos, Mandatos y Contratos Análogos	
2.1.5.2.2	A Entidades Federativas	
2.1.5.2.3	A Municipios	
2.1.5.3	Al Sector Externo	-
2.1.5.3.1	A Gobiernos Extranjeros	
2.1.5.3.2	A Organismos Internacionales	
2.1.5.3.3	Al Sector Privado Externo	
2.1.6	Impuesto sobre los Ingresos, la Riqueza y Otros a las Entidades Empresariales Públicas	
2.1.7	Participaciones	
2.1.8	Provisiones y Otras Estimaciones	-
2.1.8.1	Provisiones a Corto Plazo	
2.1.8.2	Provisiones a Largo Plazo	
2.1.8.3	Estimaciones por Pérdida o Deterioro a Corto Plazo	
2.1.8.4	Estimaciones por Pérdida o Deterioro a Largo Plazo	
2.2	GASTOS DE CAPITAL	-
2.2.1	Construcciones en Proceso	

Código	Concepto	
<b>2.2.2</b>	<b>Activos Fijos (Formación Bruta de Capital Fijo)</b>	-
2.2.2.1	Viviendas, Edificios y Estructuras	-
2.2.2.1.1	Viviendas	
2.2.2.1.2	Edificios No Residenciales	
2.2.2.1.3	Otras Estructuras	
2.2.2.2	Maquinaria y Equipo	-
2.2.2.2.1	Equipo de Transporte	
2.2.2.2.2	Equipo de Tecnología de la Información y Comunicaciones	
2.2.2.2.3	Otra Maquinaria y Equipo	
2.2.2.3	Equipo de Defensa y Seguridad	
2.2.2.4	Activos Biológicos Cultivados	-
2.2.2.4.1	Ganado para Cría, Leche, Tiro, etc., que dan Productos Recurrentes	
2.2.2.4.2	Árboles, Cultivos y Otras Plantaciones que dan Productos Recurrentes	
2.2.2.5	Activos Fijos Intangibles	-
2.2.2.5.1	Investigación y Desarrollo	
2.2.2.5.2	Exploración y Evaluación Minera	
2.2.2.5.3	Programas de Informática y Base de Datos	
2.2.2.5.4	Originales para Esparcimiento, Literarios o Artísticos	
2.2.2.5.5	Otros Activos Fijos Intangibles	
<b>2.2.3</b>	<b>Incremento de Existencias</b>	-
2.2.3.1	Materiales y Suministros	
2.2.3.2	Materias Primas	
2.2.3.3	Trabajos en Curso	
2.2.3.4	Bienes Terminados	
2.2.3.5	Bienes de Venta	
2.2.3.6	Bienes en Tránsito	
2.2.3.7	Existencias de Materiales de Seguridad y Defensa	
<b>2.2.4</b>	<b>Objetos de Valor</b>	-
2.2.4.1	Metales y Piedras Preciosas	
2.2.4.2	Antigüedades y Otros Objetos de Arte	
2.2.4.3	Otros Objetos de Valor	
<b>2.2.5</b>	<b>Activos No Producidos</b>	-
2.2.5.1	Activos Intangibles No Producidos de Origen Natural	-
2.2.5.1.1	Tierras y Terrenos (MEFP 7.70)	
2.2.5.1.2	Recursos Minerales y Energéticos	
2.2.5.1.3	Recursos Biológicos No Cultivados	
2.2.5.1.4	Recursos Hídricos	
2.2.5.1.5	Otros Activos de Origen Natural	
2.2.5.2	Activos Intangibles No Producidos (MEFP 7.76)	-
2.2.5.2.1	Derechos Patentados	
2.2.5.2.2	Arrendamientos Operativos Comerciales	
2.2.5.2.3	Fondos de Comercio Adquiridos	
2.2.5.2.4	Otros Activos Intangibles No Producidos	
<b>2.2.6</b>	<b>Transferencias y Asignaciones y Donativos de Capital Otorgados</b>	-
2.2.6.1	Al Sector Privado	-
2.2.6.1.1	Ayuda a Personas	
2.2.6.1.2	Ayuda a Instituciones	
2.2.6.1.3	Instituciones de Interés Público	
2.2.6.1.4	Desastres Naturales	
2.2.6.2	Al Sector Público	-
2.2.6.2.1	A la Federación	-
2.1.6.2.1.1	Transferencias Internas y Asignaciones	
2.1.6.2.1.2	Transferencias al resto del sector público	
2.1.6.2.1.3	Transferencias de Fideicomisos, Mandatos y Contratos análogos	
2.2.6.2.2	A Entidades Federativas	
2.2.6.2.3	A Municipios	
2.2.6.3	Al Sector Externo	-
2.2.6.3.1	A Gobiernos Extranjeros	
2.2.6.3.2	A Organismos Internacionales	
2.2.6.3.3	Al Sector Privado Externo	
<b>2.2.7</b>	<b>Inversión Financiera con Fines de Política Económica</b>	-
2.2.7.1	Acciones y Participaciones de Capital	-

Código	Concepto	
2.2.7.1.1	Interna	-
2.2.7.1.1.1	Sector Público	
2.2.7.1.1.2	Sector Privado	
2.2.7.1.2	Externa	
2.2.7.2	Valores Representativos de Deuda Adquiridos con Fines de Política Económica	
2.2.7.3	Obligaciones Negociables Adquiridas con Fines de Política Económica	
2.2.7.4	Concesión de Préstamos	-
2.2.7.4.1	Interna	-
2.2.7.4.1.1	Sector Público	
2.2.7.4.1.2	Sector Privado	
2.2.7.4.2	Externa	
	<b>TOTAL DEL GASTO</b>	<b>5,925,604.13</b>
<b>3</b>	<b>FINANCIAMIENTO</b>	<b>23,983,387.38</b>
<b>3.1</b>	<b>FUENTES FINANCIERAS</b>	<b>17,774,701.02</b>
<b>3.1.1</b>	<b>Disminución de Activos Financieros</b>	<b>11,566,014.66</b>
3.1.1.1	Disminución de Activos Financieros Corrientes (Circulantes)	11,566,014.66
3.1.1.1.1	Disminución de Caja y Bancos (Efectivo y Equivalentes)	5,993,186.34
3.1.1.1.1.1	Efectivo	4,181.14
3.1.1.1.1.2	Bancos / Tesorería	5,989,005.20
3.1.1.1.1.3	Bancos / Dependencias y Otros	-
3.1.1.1.1.4	Inversiones Temporales (Hasta 3 meses)	-
3.1.1.1.1.5	Fondos con Afectación Específica	-
3.1.1.1.1.6	Depósitos de Fondos de Terceros en garantía y Administración	-
3.1.1.1.1.7	Otro Efectivo y Equivalentes	-
3.1.1.1.2	Disminución de Inversiones Financieras de Corto Plazo (Derechos a Recibir Efectivo o Equivalentes)	-
3.1.1.1.2.1	Títulos y Valores	
3.1.1.1.2.2	Acciones y Participaciones de Capital	
3.1.1.1.2.3	Otras Inversiones Financieras	
3.1.1.1.3	Disminución de Cuentas por Cobrar	5,572,828.32
3.1.1.1.3.1	Cuentas por Cobrar	5,570,273.08
3.1.1.1.3.2	Deudores Diversos por Cobrar	
3.1.1.1.3.3	Ingresos por Recuperar	2,555.24
3.1.1.1.3.4	Deudores por Anticipos de la Tesorería	
3.1.1.1.4	Disminución de Documentos por Cobrar	-
3.1.1.1.4.1	Otros Derechos a Recibir Efectivo o Equivalentes	
3.1.1.1.5	Recuperación de Préstamos Otorgados de Corto Plazo	
3.1.1.1.6	Disminución de Otros Activos Financieros Corrientes	-
3.1.1.1.6.1	Anticipo a Proveedores por Adquisición de Bienes y Prestación de Servicios	
3.1.1.1.6.2	Anticipo a Proveedores por Adquisición de Bienes Inmuebles y Muebles	
3.1.1.1.6.3	Anticipo a Proveedores por Adquisición de Bienes Intangibles	
3.1.1.1.6.4	Anticipo a Contratistas por Obras Públicas	
3.1.1.1.6.5	Otros Derechos a Recibir Bienes o Servicios	
3.1.1.1.6.6	Disminución de Otros Activos Circulantes	
3.1.1.2	Disminución de Activos Financieros No Corrientes	-
3.1.1.2.1	Recuperación de Inversiones Financieras a Largo Plazo con Fines de Liquidez	-
3.1.1.2.1.1	Venta de Acciones y Participaciones de Capital	-
3.1.1.2.1.1.1	Internos	
3.1.1.2.1.1.2	Externos	
3.1.1.2.1.2	Venta de Títulos y Valores Representativos de la Deuda	
3.1.1.2.1.3	Venta de Obligaciones Negociables	
3.1.1.2.1.4	Recuperación de Préstamos	-
3.1.1.2.1.4.1	Internos	
3.1.1.2.1.4.2	Externos	

Código	Concepto	
3.1.1.2.2	Disminución de Otros Activos Financieros No Corrientes	-
3.1.1.2.2.1	Documentos por Cobrar	
3.1.1.2.2.2	Deudores Diversos	-
3.1.1.2.2.3	Otros Derechos a Recibir Efectivo o Equivalentes	-
3.1.1.2.2.4	Activos Diferidos	
3.1.1.2.2.5	Otros Activos	
3.1.2	<b>Incremento de Pasivos</b>	<b>6,208,686.36</b>
3.1.2.1	Incremento de Pasivos Corrientes	6,208,686.36
3.1.2.1.1	Incremento de Cuentas por Pagar	6,208,686.36
3.1.2.1.1.1	Servicios Personales	4,894,473.91
3.1.2.1.1.2	Proveedores por Pagar	699,204.17
3.1.2.1.1.3	Contratistas por Obras Públicas por Pagar	
3.1.2.1.1.4	Participaciones y Aportaciones por Pagar	
3.1.2.1.1.5	Transferencias Otorgadas por Pagar	
3.1.2.1.1.6	Intereses y Comisiones por Pagar	
3.1.2.1.1.7	Retenciones y Contribuciones por Pagar	615,008.28
3.1.2.1.1.8	Devoluciones de Contribuciones por Pagar	
3.1.2.1.1.9	Otras Cuentas por Pagar	
3.1.2.1.2	Incremento de Documentos por Pagar	-
3.1.2.1.2.1	Documentos Comerciales por Pagar	
3.1.2.1.2.2	Documentos con Contratistas por Obras Públicas por Pagar	
3.1.2.1.2.3	Otros Documentos por Pagar	
3.1.2.1.2.4	Títulos y Valores de la Deuda Pública Interna	
3.1.2.1.2.5	Títulos y Valores de la Deuda Pública Externa	
3.1.2.1.3	Conversión de Deuda Pública a Largo Plazo en Porción Circulante	-
3.1.2.1.3.1	Conversión de Títulos y Valores de Largo Plazo en Corto Plazo	-
3.1.2.1.3.1.1	Porción de Corto Plazo de Títulos y Valores de la Deuda Pública Interna de L.P.	
3.1.2.1.3.1.2	Porción de Corto Plazo de Títulos y Valores de la Deuda Pública Externa de L.P.	
3.1.2.1.3.2	Conversión de Préstamos de Largo Plazo en Corto Plazo	-
3.1.2.1.3.2.1	Porción a Corto Plazo de Préstamos de la Deuda Pública Interna de L.P.	
3.1.2.1.3.2.2	Porción a Corto Plazo de Préstamos de la Deuda Pública Externa de L.P.	
3.1.2.1.4	Incremento de Otros Pasivos de Corto Plazo	-
3.1.2.1.4.1	Pasivos Diferidos	
3.1.2.1.4.2	Fondos y Bienes de Terceros	
3.1.2.1.4.3	Otros Pasivos	
3.1.2.2	Incremento de Pasivo No Corrientes	-
3.1.2.2.1	Incremento de Cuentas por Pagar a Largo Plazo	-
3.1.2.2.1.1	Proveedores por Pagar	
3.1.2.2.1.2	Contratistas por Obras Públicas por Pagar	
3.1.2.2.2	Incremento de Documentos por Pagar a Largo Plazo	-
3.1.2.2.2.1	Documentos Comerciales por Pagar	
3.1.2.2.2.2	Documentos con Contratistas por Obras Públicas por Pagar	
3.1.2.2.2.3	Otros documentos por Pagar	
3.1.2.2.3	Colocación de Títulos y Valores a Largo Plazo	-
3.1.2.2.3.1	Colocación de Títulos y Valores de la Deuda Pública Interna	
3.1.2.2.3.2	Colocación de Títulos y Valores de la Deuda Pública Externa	
3.1.2.2.4	Obtención de Préstamos de la Deuda Pública a Largo Plazo	-
3.1.2.2.4.1	Obtención de Préstamos Internos	
3.1.2.2.4.2	Obtención de Préstamos Externos	
3.1.2.2.5	Incremento de Otros Pasivos a Largo Plazo	-
3.1.2.2.5.1	Pasivos Diferidos	
3.1.2.2.5.2	Fondos y Bienes de Terceros	




Código	Concepto	
3.1.2.2.5.3	Otros Pasivos	
<b>3.1.3</b>	<b>Incremento de Patrimonio</b>	
	<b>TOTAL DE FUENTES FINANCIERAS</b>	<b>17,774,701.02</b>
<b>3.2</b>	<b>APLICACIONES FINANCIERAS (Usos)</b>	<b>6,208,686.36</b>
<b>3.2.1</b>	<b>Incremento de Activos Financieros</b>	<b>-</b>
3.2.1.1	Incremento de Activos Financieros Corrientes (Circulantes)	-
3.2.1.1.1	Incremento de Caja y Bancos (Efectivo y Equivalentes)	-
3.2.1.1.1.1	Efectivo	
3.2.1.1.1.2	Bancos / Tesorería	
3.2.1.1.1.3	Bancos / Dependencias y Otros	
3.2.1.1.1.4	Inversiones Temporales ( Hasta 3 Meses)	
3.2.1.1.1.5	Fondos con Afectación Específica	
3.2.1.1.1.6	Depósitos de Fondo de Terceros en Garantía y/o Administración	
3.2.1.1.1.7	Otro Efectivo y Equivalentes	
3.2.1.1.2	Incremento de Inversiones Financieras de Corto Plazo (Derechos a recibir Efectivo o Equivalentes)	-
3.2.1.1.2.1	Titulos y Valores	
3.2.1.1.2.2	Acciones y Participaciones de Capital	
3.2.1.1.2.3	Otras Inversiones Financieras	
3.2.1.1.3	Incremento de Cuentas por Cobrar	5,636,683.05
3.2.1.1.3.1	Cuentas por Cobrar	5,634,127.81
3.2.1.1.3.2	Deudores Diversos por Cobrar	
3.2.1.1.3.3	Ingresos por Recuperar	2,555.24
3.2.1.1.3.4	Deudores por Anticipos de Tesorería	
3.2.1.1.4	Incremento de Documentos por Cobrar	-
3.2.1.1.4.1	Otros Derechos a Recibir Efectivo o Equivalentes	
3.2.1.1.5	Préstamos Otorgados de Corto Plazo	
3.2.1.1.6	Incremento de Otros Activos Financieros Corrientes	-
3.2.1.1.6.1	Anticipo a Proveedores por Adquisición de Bienes y Prestación de Servicios	
3.2.1.1.6.2	Anticipo a Proveedores por Adquisición de Bienes Inmuebles y Muebles	
3.2.1.1.6.3	Anticipo a Proveedores por Adquisición de Bienes Intangibles	
3.2.1.1.6.4	Anticipo a Contratistas por Obras Públicas	
3.2.1.1.6.5	Otros Derechos a Recibir Bienes y Servicios	
3.2.1.1.6.6	Otros Activos Circulantes	
3.2.1.2	Incremento de Activos Financieros No Corrientes	-
3.2.1.2.1	Inversiones Financieras a Largo Plazo con Fines de Liquidez	-
3.2.1.2.1.1	Compra de Acciones y Participaciones de Capital	-
3.2.1.2.1.1.1	Internos	
3.2.1.2.1.1.2	Externos	
3.2.1.2.1.2	Compra de Titulos y Valores Representativos de la Deuda	
3.2.1.2.1.3	Compra de Obligaciones negociables	
3.2.1.2.1.4	Concesión de Préstamos	-
3.2.1.2.1.4.1	Internos	
3.2.1.2.1.4.2	Externos	
3.2.1.2.2	Incremento de Otros Activos Financieros No Corrientes	-
3.2.1.2.2.1	Documentos por Cobrar	
3.2.1.2.2.2	Deudores Diversos	
3.2.1.2.2.3	Otros Derechos a Recibir Efectivo y Equivalentes	
3.2.1.2.2.4	Activos Diferidos	
3.2.1.2.2.5	Otros Activos	
<b>3.2.2</b>	<b>Disminución de Pasivos</b>	<b>6,208,686.36</b>
3.2.2.1	Disminución de Pasivos Corrientes	6,208,686.36
3.2.2.1.1	Disminución de Cuentas por Pagar	6,208,686.36
3.2.2.1.1.1	Servicios Personales por Pagar	4,894,473.91
3.2.2.1.1.2	Proveedores por Pagar	699,204.17

Código	Concepto	
3.2.2.1.1.3	Contratistas por Obras Públicas por Pagar	
3.2.2.1.1.4	Participaciones y Aportaciones por Pagar	
3.2.2.1.1.5	Transferencias Otorgadas por Pagar	
3.2.2.1.1.6	Intereses y Comisiones y otros gastos de la Deuda Pública por Pagar	
3.2.2.1.1.7	Retenciones y Contribuciones por Pagar	615,008.28
3.2.2.1.1.8	Devoluciones de la Ley de Ingresos por Pagar	
3.2.2.1.1.9	Otras Cuentas por Pagar	
3.2.2.1.2	Disminución de Documentos por Pagar	-
3.2.2.1.2.1	Documentos Comerciales por Pagar	
3.2.2.1.2.2	Documentos con Contratistas por Obras Públicas por Pagar	
3.2.2.1.2.3	Otros Documentos por Pagar	
3.2.2.1.2.4	Títulos y Valores de la Deuda Pública Interna	
3.2.2.1.2.5	Títulos y Valores de la Deuda Pública Externa	
3.2.2.1.3	Amortización de la Porción Circulante de la Deuda Pública de Largo Plazo	-
3.2.2.1.3.1	Amortización de la Porción Circulante de la Deuda Pública de L.P. en Títulos y Valores	-
3.2.2.1.3.1.1	Amortización de la Porción Circulante de la Deuda Pública Interna de L.P. en Títulos y Valores	
3.2.2.1.3.1.2	Amortización de la Porción de la Deuda Pública Externa de L.P. En Títulos y Valores	
3.2.2.1.3.2	Amortización de la Porción Circulante de la Deuda Pública de L.P. en Préstamos	-
3.2.2.1.3.2.1	Amortización de la Porción Circulante de la Deuda Pública Interna de L.P. en Préstamos	
3.2.2.1.3.2.2	Amortización de la Porción Circulante de la Deuda Pública Externa de L.P. en Préstamos	
3.2.2.1.4	Disminución de Otros Pasivos de Corto Plazo	-
3.2.2.1.4.1	Pasivos Diferidos	
3.2.2.1.4.2	Fondos y Bienes de Terceros en Garantía y/o Administración	
3.2.2.1.4.3	Otros Pasivos	
3.2.2.2	Disminución de Pasivos No Corrientes	-
3.2.2.2.1	Disminución de Cuentas por Pagar a Largo Plazo	-
3.2.2.2.1.1	Proveedores por Pagar	
3.2.2.2.1.2	Contratistas por Obras Públicas por Pagar	
3.2.2.2.2	Disminución de Documentos por Pagar a Largo Plazo	-
3.2.2.2.2.1	Documentos Comerciales por Pagar	
3.2.2.2.2.2	Documentos con Contratistas por Obras Públicas por Pagar	
3.2.2.2.2.3	Otros Documentos por Pagar	
3.2.2.2.3	Conversión de Deuda Pública de Largo Plazo en Porción Circulante	-
3.2.2.2.3.1	Conversión de Títulos y Valores de Largo Plazo en Corto Plazo	-
3.2.2.2.3.1.1	Porción de Corto Plazo de Títulos y Valores de la Deuda Pública Interna	
3.2.2.2.3.1.2	Porción de Corto Plazo de Títulos y Valores de la Deuda Pública Externa	
3.2.2.2.3.2	Conversión de Préstamos de Largo Plazo en Corto Plazo	-
3.2.2.2.3.2.1	Porción a Corto Plazo de Préstamos de la Deuda Pública Interna	
3.2.2.2.3.2.2	Porción a Corto Plazo de Préstamos de la Deuda Pública Externa	
3.2.2.2.4	Disminución de Otros Pasivos de Largo Plazo	-
3.2.2.2.4.1	Pasivos Diferidos	
3.2.2.2.4.2	Fondos y Bienes de Terceros en Garantía y/o Administración	
3.2.2.2.4.3	Otros Pasivos	
3.2.3	Disminución de Patrimonio	
	<b>TOTAL APLICACIONES FINANCIERAS</b>	<b>6,208,686.36</b>

X\* Refiere a la desagregación que obtuvieron las unidades administrativas o instancias competentes en materia de Contabilidad Gubernamental y de Ingresos, de cada orden de gobierno, del Clasificador por Rubros de Ingresos, armonizado a 2 dígitos, de acuerdo a sus necesidades en tercer y cuarto dígito, Clase y Concepto respectivamente.


X\* Refiere a la desagregación que obtuvieron las unidades administrativas o instancias competentes en materia de Contabilidad Gubernamental y de Ingresos, de cada orden de gobierno, del Clasificador por Rubros de Ingresos, armonizado a 2 dígitos, de acuerdo a sus necesidades en tercer y cuarto dígito, Clase y Concepto respectivamente.

ELABORÓ



ADRIANA SERNA ROSAS  
COORDINADORA DE CONTABILIDAD

REVISÓ



C.P. MARTIN ALBERTO FLORES HERNÁNDEZ  
DIRECTOR ADMINISTRATIVO

AUTORIZÓ



DR. ERNESTO DUARTE TAGLES  
DIRECTOR GENERAL

CENTRO ESTATAL DE TRASPLANTES  
 Desglose de saldo en Bancos e Inversiones  
 Al 31 de diciembre de 2020  
 (pesos)

Anexo B

CUENTA PÚBLICA 2020

Desglose del saldo presentado en el formato ETCA-I-02, en el inciso A2), de la Cuenta: BANCOS/TESORERÍA				
Datos de la Cuenta Bancaria				Tipo de Recurso (1)
	Institución Bancaria	Número de Cuenta	Saldo	
1	Banco Santander	65501933643	100,525.50	ESTATAL
2				
3				
4				
5				
6				
7				
8				
9				
10				
11				
12				
13				
14				
15				
16				
17				
18				
19				
20				
<b>TOTAL</b>			<b>100525.5</b>	

"Bajo protesta de decir verdad declaramos que los Estados Financieros y sus Notas, son razonablemente correctos y son responsabilidad del emisor"

1) Tipo de Recurso: Federal o Estatal (incluye Ingresos Propios)

Nota: En caso de que la cuenta bancaria tenga los dos tipos de recursos, presentar dos veces la misma cuenta separando los saldos por tipo de recurso.

Desglose del saldo presentado en el formato ETCA-I-02, en el inciso A4), de la Cuenta: INVERSIONES TEMPORALES (HASTA 3 MESES)				
Datos de la Cuenta Bancaria				Tipo de Recurso (1)
	Institución Bancaria	Número de Cuenta	Saldo	
1				
2				
3	NADA QUE INFORMAR EN ESTE APARTADO			
4				
5				
6				
7				
8				
9				
<b>INCLUIR TODAS LAS CUENTAS</b>				
Nota : Este formato No Aplica Órganos Autónomos Poder Legislativo, Poder Judicial				
TOTAL				0

Desglose del saldo presentado en el formato ETCA-I-02, en el inciso B1), de la Cuenta: INVERSIONES FINANCIERAS DE CORTO PLAZO				
Datos de la Cuenta Bancaria				Tipo de Recurso (1)
	Institución Bancaria	Número de Cuenta	Saldo	
1				
2				
3	NADA QUE INFORMAR EN ESTE APARTADO			
4				
5				
6				
7				
8				
9				
<b>INCLUIR TODAS LAS CUENTAS</b>				
Nota : Este formato No Aplica Órganos Autónomos Poder Legislativo, Poder Judicial				
TOTAL				0

Desglose del saldo presentado en el formato ETCA-I-02, en el inciso A) del Activo No Circulante, de la Cuenta: INVERSIONES FINANCIERAS A LARGO PLAZO				
Datos de la Cuenta Bancaria				Tipo de Recurso (1)
	Institución Bancaria	Número de Cuenta	Saldo	
1				
2				
3	NADA QUE INFORMAR EN ESTE APARTADO			
4				
5				
6				
7				
8				
9				
<b>INCLUIR TODAS LAS CUENTAS</b>				
Nota : Este formato No Aplica Órganos Autónomos Poder Legislativo, Poder Judicial				
TOTAL				0

"Bajo protesta de decir verdad declaramos que los Estados Financieros y sus Notas, son razonablemente correctos y son responsabilidad del emisor"

1) Tipo de Recurso: Federal o Estatal (incluye Ingresos Propios)

Nota: En caso de que la cuenta bancaria tenga los dos tipos de recursos, presentar dos veces la misma cuenta separando los saldos por tipo de recurso.

ELABORÓ

  
ADRIANA SERNA ROSAS  
COORDINADORA DE CONTABILIDAD

REVISÓ

  
C.P. MARTIN ALBERTO FLORES HERNANDEZ  
DIRECTOR ADMINISTRATIVO

AUTORIZÓ

  
DR. ERNESTO DUARTE TAGLES  
DIRECTOR GENERAL



ANEXO 3

FINANCIERA DE LAS ENTIDADES FEDERATIVAS Y LOS MUNICIPIOS\*

CENTRO ESTATAL DE TRASPLANTES									
Guía de Cumplimiento de la Ley de Disciplina Financiera de las Entidades Federativas y Municipios									
DE 01 DE ENERO AL 31 DE DICIEMBRE DE 2020									
Indicadores de Observancia (c)	Implementación				Resultado		Fundamento (h)	Comentarios (i)	
	SI		NO		Monto o valor (f)	Unidad (pesos/porcentaje) (g)			
	Mecanismo de Verificación (d)		Fecha estimada de cumplimiento (e)						
<b>INDICADORES PRESUPUESTARIOS</b>									
<b>A. INDICADORES CUANTITATIVOS</b>									
<b>1 Balance Presupuestario Sostenible (j)</b>									
a.	Propuesto		Iniciativa de Ley de Ingresos y Proyecto de Presupuesto de Egresos				pesos	Art. 6 y 19 de la LDF	
b.	Aprobado		Ley de Ingresos y Presupuesto de Egresos				pesos	Art. 6 y 19 de la LDF	
c.	Ejercido		Cuenta Pública / Formato 4 LDF			-32,133.00	pesos	Art. 6 y 19 de la LDF	
<b>2 Balance Presupuestario de Recursos Disponibles Sostenible (k)</b>									
a.	Propuesto		Iniciativa de Ley de Ingresos y Proyecto de Presupuesto de Egresos			-135,611.00	pesos	Art. 6 y 19 de la LDF	
b.	Aprobado		Ley de Ingresos y Presupuesto de Egresos			-135,611.00	pesos	Art. 6 y 19 de la LDF	
c.	Ejercido		Cuenta Pública / Formato 4 LDF			-49,583.00	pesos	Art. 6 y 19 de la LDF	
<b>3 Financiamiento Neto dentro del Techo de Financiamiento Neto (l)</b>									
a.	Propuesto		Iniciativa de Ley de Ingresos			-17,450.00	pesos	Art. 6, 19 y 46 de la LDF	
b.	Aprobado		Ley de Ingresos			-17,450.00	pesos	Art. 6, 19 y 46 de la LDF	
c.	Ejercido		Cuenta Pública / Formato 4 LDF			-17,450.00	pesos	Art. 6, 19 y 46 de la LDF	
<b>4 Recursos destinados a la atención de desastres naturales</b>									
a.	Asignación al fideicomiso para desastres naturales (m)								
	a.1 Aprobado		Reporte Trim. Formato 6 a)				pesos	Art. 9 de la LDF	
	a.2 Pagado		Cuenta Pública / Formato 6 a)				pesos	Art. 9 de la LDF	
b.	Aportación promedio realizada por la Entidad Federativa durante los 5 ejercicios previos, para infraestructura dañada por desastres naturales (n)		AutORIZACIONES DE RECURSOS APROBADOS POR EL FONDEN				pesos	Art. 9 de la LDF	
c.	Saldo del fideicomiso para desastres naturales (o)		Cuenta Pública / Auxiliar de Cuentas				pesos	Art. 9 de la LDF	
d.	Costo promedio de los últimos 5 ejercicios de la reconstrucción de infraestructura dañada por desastres naturales (p)		AutORIZACIONES DE RECURSOS APROBADOS POR EL FONDEN				pesos	Art. 9 de la LDF	
<b>5 Techo para servicios personales (q)</b>									
a.	Asignación en el Presupuesto de Egresos		Reporte Trim. Formato 6 d)			5,867,760.00	pesos	Art. 10 y 21 de la LDF	
b.	Ejercido		Reporte Trim. Formato 6 d)			4,894,473.91	pesos	Art. 13 fracc. V y 21 de la LDF	
<b>6 Previsiones de gasto para compromisos de pago derivados de APPs (r)</b>									
a.	Asignación en el Presupuesto de Egresos		Presupuesto de Egresos				pesos	Art. 11 y 21 de la LDF	
<b>7 Techo de ADEFAS para el ejercicio fiscal (s)</b>									
a.	Propuesto		Proyecto de Presupuesto de Egresos			17,450.00	pesos	Art. 12 y 20 de la LDF	
b.	Aprobado		Reporte Trim. Formato 6 a)			17,450.00	pesos	Art. 12 y 20 de la LDF	
c.	Ejercido		Cuenta Pública / Formato 6 a)			17,450.00	pesos	Art. 12 y 20 de la LDF	
<b>B. INDICADORES CUALITATIVOS</b>									
<b>1 Iniciativa de Ley de Ingresos y Proyecto de Presupuesto de Egresos</b>									
a.	Objetivos anuales, estrategias y metas para el ejercicio fiscal (t)		Iniciativa de Ley de Ingresos y Proyecto de Presupuesto de Egresos					Art. 5 y 18 de la LDF	
b.	Proyecciones de ejercicios posteriores (u)		Iniciativa de Ley de Ingresos y Proyecto de Presupuesto de Egresos / Formatos 7 a) y b)					Art. 5 y 18 de la LDF	

	c.	Descripción de riesgos relevantes y propuestas de acción para enfrentarlos (v)		Iniciativa de Ley de Ingresos y Proyecto de Presupuesto de Egresos					Art. 5 y 18 de la LDF
	d.	Resultados de ejercicios fiscales anteriores y el ejercicio fiscal en cuestión (w)		Iniciativa de Ley de Ingresos y Proyecto de Presupuesto de Egresos / Formatos 7 c) y d)					Art. 5 y 18 de la LDF
	e.	Estudio actuarial de las pensiones de sus trabajadores (x)		Proyecto de Presupuesto de Egresos / Formato 8					Art. 5 y 18 de la LDF
<b>2 Balance Presupuestario de Recursos Disponibles, en caso de ser negativo</b>									
	a.	Razones excepcionales que justifican el Balance Presupuestario de Recursos Disponibles negativo (y)		Iniciativa de Ley de Ingresos o Proyecto de Presupuesto de Egresos					Art. 6 y 19 de la LDF
	b.	Fuente de recursos para cubrir el Balance Presupuestario de Recursos Disponibles negativo (z)		Iniciativa de Ley de Ingresos o Proyecto de Presupuesto de Egresos					Art. 6 y 19 de la LDF
	c.	Número de ejercicios fiscales y acciones necesarias para cubrir el Balance Presupuestario de Recursos Disponibles negativo (aa)		Iniciativa de Ley de Ingresos o Proyecto de Presupuesto de Egresos					Art. 6 y 19 de la LDF
	d.	Informes Trimestrales sobre el avance de las acciones para recuperar el Balance Presupuestario de Recursos Disponibles (ab)		Reporte Trim. y Cuenta Pública					Art. 6 y 19 de la LDF

<b>3 Servicios Personales</b>									
	a.	Remuneraciones de los servidores públicos (ac)		Proyecto de Presupuesto					Art. 10 y 21 de la LDF
	b.	Previsiones salariales y económicas para cubrir incrementos salariales, creación de plazas y otros (ad)		Proyecto de Presupuesto					Art. 10 y 21 de la LDF

**INDICADORES DEL EJERCICIO PRESUPUESTARIO**

**A. INDICADORES CUANTITATIVOS**

<b>1 Ingresos Excedentes derivados de Ingresos de Libre Disposición</b>									
	a.	Monto de Ingresos Excedentes derivados de ILD (ee)		Cuenta Pública / Formato 5				pesos	Art. 14 y 21 de la LDF
	b.	Monto de Ingresos Excedentes derivados de ILD destinados al fin del A.14, fracción I de la LDF (ff)		Cuenta Pública				pesos	Art. 14 y 21 de la LDF
	c.	Monto de Ingresos Excedentes derivados de ILD destinados al fin del A.14, fracción II, a) de la LDF (gg)		Cuenta Pública				pesos	Art. 14 y 21 de la LDF
	d.	Monto de Ingresos Excedentes derivados de ILD destinados al fin del A.14, fracción II, b) de la LDF (hh)		Cuenta Pública				pesos	Art. 14 y 21 de la LDF
	e.	Monto de Ingresos Excedentes derivados de ILD destinados al fin del artículo noveno transitorio de la LDF (ii)						pesos	Art. Noveno Transitorio de la LDF

**B. INDICADORES CUALITATIVOS**

	1	Análisis Costo-Beneficio para programas o proyectos de Inversión mayores a 10 millones de UDIS (jj)		Página de internet de la Secretaría de Finanzas o Tesorería Municipal					Art. 13 frac. III y 21 de la LDF
	2	Análisis de conveniencia y análisis de transferencia de riesgos de los proyectos APPs (kk)		Página de internet de la Secretaría de Finanzas o Tesorería Municipal					Art. 13 frac. III y 21 de la LDF
	3	Identificación de población objetivo, destino y temporalidad de subsidios (ll)		Página de internet de la Secretaría de Finanzas o Tesorería Municipal					Art. 13 frac. VII y 21 de la LDF

**INDICADORES DE DEUDA PÚBLICA**

**A. INDICADORES CUANTITATIVOS**

<b>1 Obligaciones a Corto Plazo</b>									
	a.	Límite de Obligaciones a Corto Plazo (mm)						pesos	Art. 30 frac. I de la LDF
	b.	Obligaciones a Corto Plazo (nn)						pesos	Art. 30 frac. I de la LDF

ANEXO 3


FINANCIERA DE LAS ENTIDADES FEDERATIVAS Y LOS MUNICIPIOS"

CENTRO ESTATAL DE TRASPLANTES

Guía de Cumplimiento de la Ley de Disciplina Financiera de las Entidades Federativas y Municipios

DE 01 DE ENERO AL 31 DE DICIEMBRE DE 2020

ELABORÓ



ADRIANA SERNA ROSAS  
COORDINADORA DE CONTABILIDAD

REVISÓ

P.A.  


C.P. MARTIN ALBERTO FLORES HERNANDEZ  
DIRECTOR ADMINISTRATIVO

AUTORIZÓ

P.A.  


DR. ERNESTO DUARTE TAGLES  
DIRECTOR GENERAL