

Sistema Estatal de Evaluación
Estado Analítico del Ejercicio Presupuesto de Egresos
Clasificación por Objeto del Gasto (Capítulo y Concepto)
Colegio de Estudios Científicos y Tecnológicos del Estado de Sonora


ETCA-II-09


Del 1 de abril al 30 de Junio de 2015
(PESOS)


TRIMESTRE: SEGUNDO DE 2015

Ejercicio del Presupuesto Capítulo del Gasto	Egresos Aprobado Anual (1)	Ampliaciones/ (Reducciones) (2)	Egresos Modificado Anual (3=1+2)	Egresos Devengado Anual (4)	Egresos Pagado Anual (5)	Egresos Devengado Trimestral (6)	Egresos Pagado Trimestral (7)	Subejercicio (8 = 3 - 4)	% Avance Anual (9= 4/3)
1000 Servicios Personales	618,972,998	11,233,907	630,206,905	245,700,672	212,332,689	132,741,437	111,674,794	384,506,234	40%
2000 Materiales y Suministros	32,950,845	1,750,420	34,701,265	18,184,528	17,887,920	14,946,185	14,711,964	16,536,739	55%
3000 Servicios Generales	72,831,854	-	72,831,854	26,905,365	23,785,307	16,808,511	13,706,118	45,926,489	37%
4000 Transferencias, Asignaciones, Subsidios y Otras Ayudas									
5000 Bienes Muebles, Inmuebles e Intangibles	6,706,488	-	6,706,488	14,169	14,169	11,470	11,470	6,692,289	0%
6000 Inversión Pública									
7000 Inversiones Financieras y Otras Provisiones									
8000 Participaciones y Aportaciones									
9000 Deuda Pública									
Total del Gasto	731,462,165	12,984,327	744,446,492	290,784,731	254,020,085	164,507,603	146,104,346	453,661,761	39%

"Bajo protesta de decir verdad declaramos que los Estados Financieros y sus notas, son razonablemente correctos y son responsabilidad del emisor"


M.M.C.I. Martín A. López García
Director General


E.A.E. Martín Fco. Quintanar Luján
Director de Finanzas


C.P. Gabriela Verdugo Blanco
Subdirector de Finanzas