

Hermosillo, Sonora, a 20 de junio de 2016.
ISM/DG/OF/523/2016
2016 "Año del Dialogo y la Reconstrucción"


C.P. GUSTAVO LUIS RODRIGUEZ LOZANO
Subsecretario de Planeación del Desarrollo
Presente:



En cumplimiento a los artículos 24 y 36 de la Ley del Presupuesto de Egresos, Contabilidad Gubernamental y Gasto Público Estatal, y en relación a correcciones realizadas a los formatos ETCA correspondientes al cuarto informe Trimestral del ejercicio 2015, en los cuales se les consideró una corrección de forma, en virtud de diferencias señaladas en la emisión financiera para cuenta pública 2015, en atención a observaciones del Instituto Superior de Auditoría y Fiscalización.

Anexo al presente relación y formatos ETCA correspondientes al cuarto trimestre de 2015.

Sin otro asunto en particular, le envío un cordial saludo.

Atentamente


Lic. Esther Salas Reátiga
Directora General del Instituto Sonorense de la Mujer



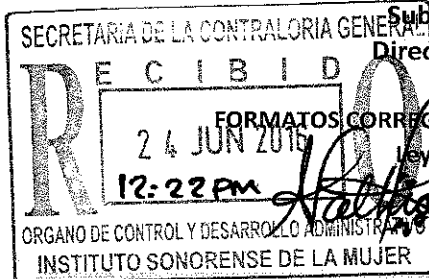
SECRETARIA DE GOBIERNO
INSTITUTO SONORENSE
DE LA MUJER

c.c.p. Lic. Dalia Navarro Olea.- Titular del Órgano de Control del Instituto Sonorense de la Mujer.

Unidos logramos más

Blvd. Paseo Río Sonora y Comonfort, Centro de Gobierno, Edificio Estatal, Tercer Piso, Ala Norte,
Col. Villa de Seris, Hermosillo, Sonora.

Tels. 662.212.03.40 y 212.79.14 **email:** ism.sonora@hotmail.com



Subsecretaría de Planeación del Desarrollo
 Dirección General de Planeación y Evaluación
 CUARTO INFORME TRIMESTRAL 2015


FORMATOS CORREGIDOS ANEXO DE OFICIO DE ENVIO NO. ISM/DG/523/2016

Ley General de Contabilidad Gubernamental

Artículos del 44 al 59

INSTITUTO SONORENSE DE LA MUJER

Listado de Formatos ETCA "Evaluación Contabilidad Armonizada"



No.	Formato	Descripción
-----	---------	-------------

I.- Información Contable

1	ETCA-I-01 OK	Estado de Situación Financiera
2	ETCA-I-01-A OK	Estado de Actividades
3	ETCA-I-01-B OK	Flujo de Efectivo
4	ETCA-I-02 OK	Estado de Variación en la Hacienda Pública
5	ETCA-I-03 OK	Estado de Cambios en la Situación Financiera
6	ETCA-I-04 OK	Informe sobre Pasivos Contingentes
7	ETCA-I-05 OK	Notas a los Estados Financieros
8	ETCA-I-06 OK	Estado Analítico del Activo
9	ETCA-I-07 OK	Estado Analítico de la Deuda y Otros Pasivos

II.- Información Presupuestaria

10	ETCA-II-08 OK	Estado Analítico de Ingresos
11	ETCA-II-08-A OK	Conciliación entre los Ingresos Presupuestarios y Contables
12	ETCA-II-09 OK	Estado Analítico del Ejercicio Presupuesto de Egresos
	OK	Clasificación Por Objeto del Gasto (Capítulo y Concepto)
13	ETCA-II-9-A OK	Estado Analítico del Ejercicio Presupuesto de Egresos
	OK	Por Partida del Gasto
14	ETCA-II-9-B OK	Estado Analítico del Ejercicio Presupuesto de Egresos
	OK	Clasificación Económica (Por Tipo de Gasto)
15	ETCA-II-9-C OK	Estado Analítico del Ejercicio Presupuesto de Egresos
	OK	Por Unidad Administrativa, Clasificación Administrativa, Por Poderes, Funcional (Finalidad y Función), Por Categoría Programática
16	ETCA-II-9-D OK	Conciliación entre los Egresos Presupuestarios y los Gastos Contables
17	ETCA-II-10 OK	Endeudamiento Neto
18	ETCA-II-11 OK	Intereses de la Deuda
19	ETCA-II-12 OK	Flujo de Fondos, Indicadores de Postura Fiscal

III.- Información Programática

20	ETCA-III-13 ok	Seguimiento y Evaluación de Indicadores de Proyectos y Procesos (Gasto por Categoría Programática, Metas y Programas; Análisis Programático-Presupuestal con Indicadores de Resultados)
22	ETCA-III-14 ok	Gasto por Proyectos de Inversión

IV.- Información Complementaria

La información complementaria para generar las cuentas nacionales y atender otros requerimientos provenientes de Organismos Internacionales de los que México es miembro.

21	ETCA-IV-15 OK	Relación de Cuentas Bancarias Productivas Específicas
22	ETCA-IV-16 ok	Relación de Bienes que Componen su Patrimonio
23	ETCA-IV-17 ok	Relación de Esquemas Bursátiles y de Cobertura Financiera

ACTIVO	DIC-15	DIC-14	PASIVO	DIC-15	DIC-14
Activo Circulante			Activo Circulante		
Derechos a Recibir Efectivo o Equivalentes	3,323,638	2,034,730	Cuentas por Pagar a Corto Plazo	2,511,648	1,869,392
Derechos a Recibir Bienes o Servicios	2,817,438	294,963	Documentos por Pagar a Corto Plazo		
Inventarios			Porción a Corto Plazo de la Deuda Pública a Largo Plazo		
Almacenes			Títulos y Valores a Corto Plazo		
Estimación por Pérdida o Deterioro de Activos Circulantes			Pasivos Diferidos a Corto Plazo		
Otros Activos Circulantes	32,962	30,759	Fondos y Bienes de Terceros en Garantía y/o Administración a Corto Plazo		
Total de Activos Circulantes	6,173,958	2,360,452	Provisiones a Corto Plazo	4,108,725	800,631
Activo No Circulante			Otros Pasivos a Corto Plazo	126,265	333,071
Inversiones Financieras a Largo Plazo			Retenciones y Contribuciones		
Derechos a Recibir Efectivo o Equivalentes a Largo Plazo			Total de Pasivos Circulantes	6,746,639	3,023,094
Bienes Inmuebles, Infraestructura y Construcciones en Proceso			Activo No Circulante		
Bienes Muebles	6,146,056	6,236,351	Cuentas por Pagar a Largo Plazo		
Activos Intangibles	20,000		Documentos por Pagar a Largo Plazo		
Depreciación, Deterioro y Amortización Acumulada de Bienes	-243,045	-27,000	Deuda Pública a Largo Plazo		
Activos Diferidos			Pasivos Diferidos a Largo Plazo		
Estimación por Pérdida o Deterioro de Activos no Circulantes			Fondos y Bienes de Terceros en Garantía y/o en Administración a Largo Plazo		
Otros Activos no Circulantes			Provisiones a Largo Plazo		
Total de Activos	12,096,969	8,569,813	Total de Pasivo	6,746,639	3,023,094
			Hacienda Pública/Patrimonio		
			Hacienda Pública/Patrimonio Contribuido	5,116,510	5,421,024
			Aportaciones	5,116,510	5,421,024
			Donaciones de Capital		
			Actualización de la Hacienda Pública/Patrimonio		
			Hacienda Pública/Patrimonio Generado	233,820	125,695
			Resultados del Ejercicio (Ahorro/ Desahorro)	208,928	1,476,133
			Resultados de Ejercicios Anteriores	125,695	-1,355,562
			Revalúos		
			Reservas		
			Rectificaciones de Resultados de Ejercicios Anteriores	-100,805	5,124
			Exceso o Insuficiencia en la Actualización de la Hacienda Pública/Patrimonio	0	0
			Resultado por Posición Monetaria		
			Resultado por Tenencia de Activos no Monetarios		
			Total Hacienda Pública/Patrimonio	5,350,330	5,546,719
			Total de Pasivo y Hacienda Pública/Patrimonio	12,096,969	8,569,813

Bajo Protesta de Decir Verdad declaramos que los Estados Financieros y su Notas, son razonablemente correctos y son responsabilidad del emisor.

C.P. Ana Luisa Romo Sanchez
Coordinadora de Contabilidad
Elaboró

Lic. Amancia Josefina Zepeda Arriaga
Directora de Administración y Finanzas
Revisó

Lic. Esther Salas Realiga
Directora General del Instituto Sonorense de la Mujer
Autorizó



	Diciembre 2015	Diciembre 2014
INGRESOS Y OTROS BENEFICIOS		
Ingresos de la Gestión:	0	0
Impuestos		
Cuotas y Aportaciones de Seguridad Social		
Contribuciones de Mejoras		
Derechos		
Productos de Tipo Corriente ¹		
Aprovechamientos de Tipo Corriente		
Ingresos por Venta de Bienes y Servicios		
Ingresos no Comprendidos en las Fracciones de la Ley de Ingresos Causados en Ejercicios Fiscales Anteriores Pendientes de Liquidación o Pago		
Participaciones, Aportaciones, Transferencias, Asignaciones, Subsidios y Otras Ayudas	34,089,164	32,569,577
Participaciones y Aportaciones		
Transferencia, Asignaciones, Subsidios y Otras Ayudas	34,089,164	32,569,577
Otros Ingresos y Beneficios	18,380	4,335
Ingresos Financieros	18,380	4,335
Incremento por Variación de Inventarios		
Disminución del Exceso de Estimaciones por Pérdida o Deterioro u Obsolescencia		
Disminución del Exceso de Provisiones		
Otros Ingresos y Beneficios Varios		6,512
Total de Ingresos y Otros Beneficios	34,107,544	32,573,912
GASTOS Y OTRAS PÉRDIDAS		
Gastos de Funcionamiento	33,828,624	31,097,779
Servicios Personales	13,758,404	13,337,362
Materiales y Suministros	872,643	1,040,038
Servicios Generales	18,981,532	16,693,379
Bienes Muebles	216,046	27,000
Transferencia, Asignaciones, Subsidios y Otras Ayudas	69,992	0
Transferencias Internas y Asignaciones al Sector Público		
Transferencias al Resto del Sector Público	0	0
Subsidios y Subvenciones		
Ayudas Sociales	69,992	
Pensiones y Jubilaciones		
Transferencias a Fideicomisos, Mandatos y Contratos Análogos		
Transferencias a la Seguridad Social		
Donativos		
Transferencias al Exterior		
Participaciones y Aportaciones		
Participaciones		
Aportaciones		
Convenios		
Intereses, Comisiones y Otros Gastos de la Deuda Pública		
Intereses de la Deuda Pública		
Comisiones de la Deuda Pública		
Gastos de la Deuda Pública		
Costo por Coberturas		
Apoyos Financieros		
Otros Gastos y Pérdidas Extraordinarias		
Estimaciones, Dapreciaciones, Deterioros, Obsolescencia y Amortizaciones		
Provisiones		
Disminución de Inventarios		
Aumento por Insuficiencia de Estimaciones por Pérdida o Deterioro u Obsolescencia		
Aumento por Insuficiencia de Provisiones		
Otros Gastos		
Inversión Pública		
Inversión Pública no Capitalizable		
Total de Gastos y Otras Pérdidas	33,898,616	31,097,779
Resultados del Ejercicio (Ahorro/Desahorro)	208,928	1,476,133

¹ No se incluyen: Utilidades e Intereses. Por regla de presentación se revelan como Ingresos Financieros.

Elaboró

C.P. Ana Luisa Romo Sánchez
Coordinadora de Contabilidad

Revisó

Lic. Amancia Josefina Zepeda Arriaga
Directora de Administración y Finanzas

Autorizó

Lic. Esther Salas Reátiga
Directora General del Instituto Sonorense de la Mujer

Sistema Estatal de Evaluación
Flujo de Efectivo
INSTITUTO SONORENSE DE LA MUJER
AL 31 DE DICIEMBRE DE 2015
(PESOS)

ETCA-I-01-B

Concepto	dic-15	dic-14
Flujos de Efectivo de las Actividades de Operación		
Origen	31,327,428	28,880,647
Impuestos		
Cuotas y Aportaciones de Seguridad Social		
Contribuciones de mejoras		
Derechos		
Productos de Tipo Corriente		
Aprovechamientos de Tipo Corriente		
Ingresos por Venta de Bienes y Servicios		
Ingresos no Comprendidos en las Fracciones de la Ley de Ingresos Causados en Participaciones y Aportaciones		
Transferencias, Asignaciones y Subsidios y Otras Ayudas	30,058,197	27,850,833
Otros Orígenes de Operación	1,269,231	1,029,814
Aplicación	29,824,896	27,089,806
Servicios Personales	8,884,013	9,958,026
Materiales y Suministros	784,550	953,764
Servicios Generales	18,476,716	14,848,699
Transferencias Internas y Asignaciones al Sector Público	69,992	
Transferencias al resto del Sector Público		
Subsidios y Subvenciones		
Ayudas Sociales		
Pensiones y Jubilaciones		
Transferencias a Fideicomisos, Mandatos y Contratos Análogos		
Transferencias a la Seguridad Social		
Donativos		
Transferencias al Exterior		
Participaciones		
Aportaciones		
Convenios		
Otras Aplicaciones de Operación	1,609,626	1,329,318
Flujos Netos de Efectivo por Actividades de Operación	1,502,532	1,790,841
Flujos de Efectivo de las Actividades de Inversión		
Origen	0	
Bienes Inmuebles, Infraestructura y Construcciones en Proceso		
Bienes Muebles	0	
Otros Orígenes de Inversión		
Aplicación		
Bienes Inmuebles, Infraestructura y Construcciones en Proceso		
Bienes Muebles	214,217	815,337
Otras Aplicaciones de Inversión		
Flujos Netos de Efectivo por Actividades de Inversión	214,217	815,337
Flujo de Efectivo de las Actividades de Financiamiento		
Origen	15,880	14,154
Endeudamiento Neto		
Interno		
Externo		
Otros Orígenes de Financiamiento	15,880	14,154
Aplicación	15,387	14,154
Servicios de la Deuda		
Interno		
Externo		
Otras Aplicaciones de Financiamiento	15,387	14,154
Flujos netos de Efectivo por Actividades de Financiamiento	-493	0
Incremento/Disminución Neta en el Efectivo y Equivalentes al Efectivo	1,288,807	975,504
Efectivo y Equivalentes al Efectivo al Inicio del Ejercicio	2,034,730	1,059,226
Efectivo y Equivalentes al Efectivo al Final del Ejercicio	3,323,537	2,034,730

C.P. ANA LUISA ROMO S.
COORD. DE CONTABILIDAD

C.P. AMANCA J. ZEPEDA A.
DIRECTORA DE ADMON Y FINANZAS

C. P. LATHIER SOLÍS REATIGA
DIRECTORA GRAL.



Gobierno del
Estado de Sonora

Instituto Sonorense
de la Mujer

ETCA-I-02

Sistema Estatal de Evaluación

Instituto Sonorense de la Mujer

Estado de Variación en la Hacienda Pública

Del 1ro de Enero al 31 de Diciembre de 2015
(PESOS)


Concepto	Hacienda Pública / Patrimonio Contribuido	Hacienda Pública / Patrimonio Generado de Ejercicio Anteriores	Hacienda Pública / Patrimonio Generado del Ejercicio	Ajustes por Cambios de Valor	Total
Rectificaciones de Resultados de Ejercicios Anteriores 2014		-100,805	-1,476,133		-1,576,938
Patrimonio Neto Inicial Ajustado del Ejercicio 2014	5,421,024				5,421,024
Aportaciones	5,421,024		0		5,421,024
Donaciones de Capital					
Actualización de la Hacienda Pública/Patrimonio				0	0
Variaciones de la Hacienda Pública / Patrimonio Neto del Ejercicio 2014		-1,350,438	1,476,133		-1,350,438
Resultados del Ejercicio (Ahorro/Desahorro)			1,476,133		1,476,133
Resultados de Ejercicios Anteriores		-1,350,438			-1,350,438
Revalúos					
Reservas					
Hacienda Pública / Patrimonio Neto Final del Ejercicio 2014	5,421,024	-1,350,438	1,476,133	0	5,546,719
Cambios en la Hacienda Pública / Patrimonio Neto del Ejercicio	-304,514				-304,514
Aportaciones					0
Donaciones de Capital					
Actualización de la Hacienda Pública/Patrimonio	-304,514				-304,514
Variaciones de la Hacienda Pública / Patrimonio Neto del Ejercicio		1,476,133	208,929		1,685,062
Resultados del Ejercicio (Ahorro/Desahorro)			208,929		208,929
Resultados de Ejercicios Anteriores		1,476,133			1,476,133
Revalúos					
Reservas					
Saldo Neto en la Hacienda Pública / Patrimonio 2015	5,116,510	24,890	208,929	0	5,350,329

C.P. ANA LUISA ROMO S.
COORDINADOR DE
CONTABILIDAD
ELABORÓ

C.P. AMANCIA J. ZEPEDA A.
DIRECTORA DE ADMÓN Y FINANZAS
REVISÓ

LIC. ESTHER SALAS REATIGA
DIRECTORA GENERAL
AUTORIZÓ

Sistema Estatal de Evaluación



Gobierno del Estado de Sonora

Instituto Sonorense de la Mujer

Estado de Cambios en la Situación Financiera
Del 1ro de Enero al 31 de Diciembre de 2015
(PESOS)

	<u>Origen</u> <u>(2014 - 2015)</u>	<u>Aplicación</u>
Activo		
Activo Circulante	-	+
Efectivo y Equivalentes		1,288,807
Derechos a Recibir Efectivo o Equivalentes		2,522,475
Derechos a Recibir Bienes o Servicios		
Inventario		
Almacenes		
Estimación por Pérdida o Deterioro de Activos Circulantes		
Otros Activos Circulantes		2,223
Activo No Circulante		
Inversiones Financieras a Largo Plazo		
Derechos a Recibir Efectivo o Equivalentes a Largo Plazo		
Bienes Inmuebles, Infraestructura y Construcciones en Proceso		
Bienes Muebles	306,350	
Activos Intangibles		20,000
Depreciación, Deterioro y Amortización Acumulada de Bienes		
Activos Diferidos		
Estimación por Pérdida o Deterioro de Activos no Circulantes		
Otros Activos no Circulantes		
Pasivo	<u>(2014-1 - 2015)</u>	
Pasivo Circulante	(+)	-
Cuentas por Pagar a Corto Plazo	622,257	
Documentos por Pagar a Corto Plazo		
Porción a Corto Plazo de la Deuda Pública a Largo Plazo		
Títulos y Valores a Corto Plazo		
Pasivos Diferidos a Corto Plazo		
Fondos y Bienes de Terceros en Garantía y/o Administración a Corto Plazo		
Provisiones a Corto Plazo		
Retenciones y Contribuciones		206,806
Otros Pasivos a Corto Plazo	3,308,094	
Pasivo No Circulante		
Cuentas por Pagar a Largo Plazo		
Documentos por Pagar a Largo Plazo		
Deuda Pública a Largo Plazo		
Pasivos Diferidos a Largo Plazo		
Fondos y Bienes de Terceros en Garantía y/o en Administración a Largo Plazo		
Provisiones a Largo Plazo		
HACIENDA PUBLICA/PATRIMONIO	<u>(2014-1 - 2015)</u>	
Hacienda Pública/Patrimonio Contribuido	+	-
Aportaciones	0	304,514
Donaciones de Capital		
Actualización de la Hacienda Pública/Patrimonio		
Hacienda Pública/Patrimonio Generado		
Resultados del Ejercicio (Ahorro/ Desahorro)	208,929	0
Resultados de Ejercicios Anteriores		100,805
Revalúos		
Reservas		
Rectificaciones de Resultados de Ejercicios Anteriores	0	
Excesos o Insuficiencia en la Actualización de la Hacienda Pública/Patrimonio		
Resultado por Posición Monetaria		
Resultado por Tenencia de Activos no Monetarios		
	4,445,630	4,445,630

4,445,630

4,445,630

C.P. ANA LUISA RÓMO S.
COORDINADOR DE CONTABILIDAD
ELABORÓ


C.P. AMANCIA J. ZEPEDA A.
COORDINADOR DE CONTABILIDAD
REVISÓ


LIC. ESTHER SALAS B.
DIRECTORA GENERAL
AUTORIZÓ


Sistema Estatal de Evaluación
Informe sobre Pasivos Contingentes
INSTITUTO SONORENSE DE LA MUJER
AL 31 de Diciembre de 2015
(PESOS)

ETCA-I-04

A Corto Plazo	N/A
A Mediano Plazo	6 juicios laborales en proceso
A Largo Plazo	N/A


C. B. ANA LUISA ROMO S.
COORDINADOR DE CONTABILIDAD
ELABORÓ


C. P. AMANCIA ZEPEDA A.
DIRECTORA DE ADMÓN Y FINANZAS
REVISÓ


C. C. ESTHER SALAS R.
DIRECTORA GENERAL
AUTORIZÓ

NOTAS A LOS ESTADOS FINANCIEROS CIERRE DE DICIEMBRE
DE 2015

CIFRAS COMPARADAS CIERRE DEL EJERCICIO 2014

NOTAS DE DESGLOSE

EFFECTIVO Y EQUIVALENTES

Concepto	DIC-15	DIC 14
EFFECTIVO Y EQUIVALENTES	3,323,537	2,034,730
TOTAL	3,323,537	2,034,730

El rubro contable de Bancos se integra con saldos de las siguientes cuentas bancarias:

EFFECTIVO Y EQUIVALENTES	SALDO S/REGISTROS CONTABLES DIC-15	TIPO DE RECURSO
FONDO FIJO DE CAJA	0	ESTATAL
BANAMEX (NOMINA) 363-6836051	2,126	ESTATAL
BANAMEX 4035-32411 (GASTOS DE OPERACIÓN)	216,928	ESTATAL
BANAMEX-4035-32411 Inversión incluida en la cuenta de Manejo de operación estatal.	530	ESTATAL
BANAMEX FEDERAL-7006-7878289	0	FEDERAL CDM 2014
BANAMEX FEDERAL	501,548	FEDERAL PAIMEF
BANAMEX TRANSV 2015 CTA 7008 344434	1,591,277	TRANSVERSALIDAD 2015
BANAMEX CDM 2015 CTA 7008 2094650	1,011,128	CDM 2015
TOTAL	3,323,537	

NOTAS A ESTADOS FINANCIEROS

DICIEMBRE DE 2015

INSTITUTO SONORENSE DE LA MUJER

DEUDORES DIVERSOS

El rubro de cuentas por cobrar se integra de la siguiente forma:

	DIC-15	DIC-14
DERECHOS A RECIBIR EN EFECTIVO	2,817,439	294,963
CUENTAS POR COBRAR	2,810,416	277,218
GOBIERNO DEL ESTADO DE SONORA	2,596,430	63,232
SRIA DE HACIENDA DEV ISP	213,986	213,986
GASTOS POR COMPROBAR	7,023	17,745
MANUEL EDGARDO ACOSTA RAMIREZ	2,924	2,924
FABIAN GRIJALBA	2,600	2,600
ANGELICA MARIA PAYÁN GARCÍA	0	10,000
LOUDES RODRIGUEZ REYES	0	1,800
ANAHI RENDON GARCIA	0	421
ERNESTINA VALENZUELA ZAMORA	449	
JOSE DE JESUS CASTILLO S.	1,050	

Gobierno del Estado corresponde a aportaciones pendientes de recibir de parte del Gobierno del Estado correspondientes a Nóminas (Retenciones de ISR, de cuotas sindicales Etc.), Nomina No. 24/2013 y retenciones y cuotas de ISSSTESON pendientes de pago de 2015

En el ejercicio de 2011 se reconoció una cuenta por cobrar **para Secretaría de Hacienda** por concepto de ISPT (Impuesto sobre productos del Trabajo pendientes de recuperar, en relación a que se aplicó el PRT (Plan de remuneración Total) por un importe de \$ 213,986.

OTROS ACTIVOS CIRCULANTES

Depósitos en Garantía por arrendamientos de edificio, correspondiente a 5 arrendamientos, por un total de \$32,982

NOTAS A ESTADOS FINANCIEROS

DICIEMBRE DE 2015

INSTITUTO SONORENSE DE LA MUJER

INSTITUTO SONORENSE DE LA MUJER
NOTAS A LOS ESTADOS FINANCIEROS

ETCA I 05

	Dic-15	Dic-14
DEPOSITOS EN GARANTIA ARRENDAMIENTO DE EDIFICIO	32,982	30,759
ANGELICA MARIA AMAVIZCA VALLE	6,325	6,325
CZARINA HERMINIA YBERRI GONZALEZ	10,000	10,000
MARIA GLORIA NUÑEZ YAÑEZ	5,000	5,000
YOLANDA PATRICIA JIMENEZ GOMEZ	9,434	9,434
ALMA DELIA FRAGOZO CORDOVA	2,223	

ACTIVO FIJO


Integración	Dic-15	dic-14
MOBILIARIO Y EQUIPO DE ADMÓN.	543,088	762,980
EQUIPO DE ADMINISTRACIÓN	283,595	250,145
BIENES ARTISTICOS Y CULTURALES	23,000	23,000
EQUIPO DE COMUNICACIÓN Y TELECOMUNICACION	163,350	179,269
EQUIPO DE COMPUTO	1,939,784	1,827,728
EQUIPO DE TRANSPORTE	3,193,239	3,193,239
ACTIVOS INTANGIBLES	20,000	
DEPRECIACION	-243,045	-27,000
TOTAL	5,923,011	6,209,361

CUENTAS POR PAGAR A CORTO PLAZO POR UN TOTAL DE 6,746,638 integrada por proveedores, acreedores e impuestos por pagar a Diciembre de 2015.

NOTAS A ESTADOS FINANCIEROS

DICIEMBRE DE 2015

INSTITUTO SONORENSE DE LA MUJER



Integración	Dic-15	Dic- 2014
CUENTAS POR PAGAR A CORTO PLAZO	2,511,648	1,889,392
OTROS PASIVOS A CORTO PLAZO	4,108,725	800,631
TOTAL	6,620,373	2,690,023

En el concepto de pasivo de "Otros pasivos a corto plazo" se incluye un adeudo pendiente al ISSSTESON por concepto de retenciones de cuotas, aportaciones y recuperaciones que al cierre de Diciembre de 2015 asciende a la cantidad de \$ 1,536,002.98, los cuales asimismo se reconocen como un importe pendiente de cobrar al Gobierno del Estado por ingresos pendientes de recaudar (por concepto de nóminas) y se refleja en la Cuenta de Deudores Diversos – Gobierno del Estado. los conceptos de retenciones de nómina de aportaciones voluntarias y PL. son retenidas y aplicadas por el Gobierno del Estado

Asimismo en "Otros Pasivos a corto plazo" se reconoce un pasivo a Tesorería de Federación por \$2,032,521 que se devolvieron los días primeros del mes de enero de 2016.

IMPUESTOS POR PAGAR (RETENCIONES DE ISR POR PAGAR)

Concepto	Dic-15	Dic- 2014
RETENCIONES Y CONTRIBUCIONES	126,265	333,071
TOTAL	126,265	333,071

PATRIMONIO

Integración	DIC- 2015	Diciembre-14
PATRIMONIO CONTRIBUIDO	5,116,510	5,421,024
RESULTADO DE EJERCICIOS ANTERIORES	125,695	-1,355,562
RECTIFICACION DE RESULT. DE EJERCICIOS ANTERIORES	-100,805	5,124
RESULTADO DEL EJERCICIO	208,929	1,476,133
TOTAL	5,350,329	5,546,719

NOTAS A ESTADOS FINANCIEROS

DICIEMBRE DE 2015

INSTITUTO SONORENSE DE LA MUJER

Resultado del Ejercicio al cierre de Diciembre de 2015 (por tipo de recursos Federal y Estatal)

SUBSIDIO ESTATAL Y PROYECTOS FEDERALES ESTADO DE ACTIVIDADES POR PROYECTO (cierre de Diciembre de 2015)

ESTADO DE RESULTADO POR PROYECTO	INGRESOS DEVENGADOS	PRESUPUESTO DEVENGADO	UTILIDAD O PERDIDA
CDM-Federal 2014	0	1,243,636	-1,243,636
Depreciación Adq. De activos proyectos federales		216,046	-216,046
SUBSIDIO ESTATAL	18,702,730	17,878,694	824,036
PAIMEF FEDERAL 2015	7,886,676	7,692,482	194,194
TRANSVERSALIDAD 2015	5,773,800	5,773,800	0
CDM 2015	1,725,958	1,093,958	632,000
OTROS INGRESOS	18,381		18,381
TOTAL	34,107,545	33,898,616	208,929

NOTAS DE MEMORIA

CUENTAS DE ORDEN PRESUPUESTARIAS

Cuentas de Orden Presupuestales	DICIEMBRE-15	Dic-14
Ingresos Presupuestados	19,271,270	16,180,273
Ingresos por Ejecutar		
Ingresos Modificada	34,657,705	32,518,342
Ingresos Recaudados	31,549,013	32,573,911
Ppto de Egresos Aprobados	19,271,270	16,180,273
Ppto. De Egresos por Ejercer		
Ppto. De Egresos Modificado	35,388,474	33,601,665
Egresos Devengados	33,896,780	31,886,118

NOTAS A ESTADOS FINANCIEROS

DICIEMBRE DE 2015

INSTITUTO SONORENSE DE LA MUJER

NOTAS DE GESTION ADMINISTRATIVA

1. Introducción:

Los Estados Financieros de los entes públicos, tienen como objetivo proveer de la información financiera a los principales usuarios de la misma, al Congreso y a los ciudadanos.

El objetivo del presente documento es la revelación del contexto y de los aspectos económicos-financieros más relevantes que influyeron en las decisiones del período, y que deberán ser considerados en la elaboración de los estados financieros para la mayor comprensión de los mismos y sus particularidades.

De esta manera, se informa y explica la respuesta del gobierno a las condiciones relacionadas con la información financiera; además, se exponen las políticas que podrían afectar la toma de decisiones en periodos posteriores.

2. Panorama Económico y Financiero:

Debido a los problemas económicos existentes a nivel estatal, el presupuesto original autorizado no se ministro de acuerdo a los calendarios autorizados lo que ha repercutido en las disminuciones en el ejercicio de algunas partidas y el suministro de liquidez en otras, así como al aumento en pasivos.

3. Autorización e Historia

El 12 de octubre de 1998 el Ejecutivo del Estado expide y al día siguiente aparece publicado en el Boletín Oficial del Gobierno del Estado, el Decreto que crea el Instituto Sonorense de la Mujer , como un organismo público descentralizado de la Administración Pública Estatal, con personalidad jurídica y patrimonio propios.

El 18 de octubre del siguiente año su Reglamento Interior, mismo que aparece publicado en el Boletín Oficial número 45 del Gobierno del Estado, de fecha 4 de junio del año 2001.

Así tenemos que para dar ampliación al marco atributivo del Instituto Sonorense de la Mujer, el 18 de diciembre del 2003, en el Número 23 sección I del tomo CLXXII del Boletín Oficial del Estado de Sonora, se publica el acuerdo que reforma y adiciona diversas disposiciones del Reglamento Interior, a fin de incorporar a su estructura la Dirección de Enlace Institucional.

NOTAS A ESTADOS FINANCIEROS

DICIEMBRE DE 2015

INSTITUTO SONORENSE DE LA MUJER

4. Organización y Objeto Social

Establecer las políticas y acciones que propicien y faciliten la plena incorporación de la mujer en la vida económica, política, Cultural y Social, alentando su participación en todos los niveles y ámbitos de decisión, promoviendo ante las autoridades e instancias competentes los mecanismos para ello.

Ejercicio Fiscal 2015

Régimen Jurídico: la Entidad tributa en el régimen de personas morales sin fines de lucro.

Consideraciones fiscales:

La entidad no es contribuyente del Impuesto sobre la Renta (ISR) ni del impuesto Empresarial a Tasa Única (IETU), teniendo solo la obligación de retener y enterar el impuesto, y exigir la documentación que reúna los requisitos fiscales.

Estructura Básica:

El Instituto cuenta con los siguientes órganos y unidades administrativas:

I.- Órganos de Gobierno:

- a).- La Junta Directiva.
- b).- La Directora General.

II.- Órgano de Asesoría y Apoyo:

- a).- El Consejo Consultivo.

III.- Unidades Administrativas:

- a).- Dirección de Programas Sociales.
- b).- Dirección de Derechos.
- c).- Coordinación de Atención Ciudadana.
- d).- Dirección de Administración y Finanzas.
- e).- Coordinación de Difusión e Imagen.
- f).- Coordinación de Evaluación y Seguimiento Técnico

La Junta Directiva será la máxima autoridad del Instituto y se integrará por:

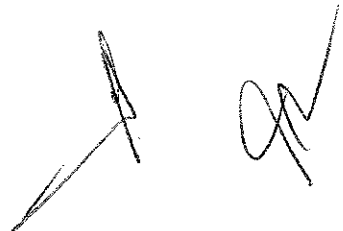
- I.- Un Presidente, que será el Gobernador del Estado;
- II.- Un Vicepresidente, que será el Secretario de Gobierno;

III.- Un Secretario, que será la Directora General del Instituto;

NOTAS A ESTADOS FINANCIEROS

DICIEMBRE DE 2015

INSTITUTO SONORENSE DE LA MUJER



IV.- Ocho Vocales, que serán: los titulares de las Secretarías de Salud Pública, de Educación y Cultura, de Desarrollo Económico y Productividad, de Finanzas y de Planeación del Desarrollo y Gasto Público; el Procurador General de Justicia; y los Directores Generales del Sistema Integral para el Desarrollo Integral de la Familia en el Estado y del Instituto Sonorense del Deporte y de la Juventud; y la Presidenta Rotativa del Consejo Consultivo.

5. Bases de Preparación de los Estados Financieros:

La información financiera se elabora apegándose a la Ley General de Contabilidad Gubernamental (LGCC), así como a lo establecido en las Normas Contables y lineamientos emitidos por el órgano de coordinación para la Armonización de la Contabilidad Gubernamental en este caso el Consejo Nacional de Armonización Contable (CONAC). Así como utilizando las demás disposiciones legales aplicables.

La normatividad aplicada para el reconocimiento, valuación y revelación para el registro de los bienes muebles e inmuebles son a costo de adquisición, los bienes inmuebles se actualizan a valor catastral, y las donaciones de bienes se registran a valor de histórico o de avalúo.

Así mismo en la preparación de la información financiera se observó la aplicación de los Postulados Básicos de Contabilidad Gubernamental. En el ejercicio 2012 y 2013 la entidad emitió sus registros contables a través del sistema CONTPAQi, llevando el control de los momentos contables, y en el presente ejercicio 2015 nos encontramos en el proceso de captura al nuevo sistema de INDETEC.

Postulados básicos de Contabilidad Gubernamental

- 1) Sustancia Económica
- 2) Entes Públicos
- 3) Existencia Permanente
- 4) Revelación Suficiente
- 5) Importancia Relativa
- 6) Registro e integración presupuestaria
- 7) Consolidación de la Información Financiera
- 8) Devengo Contable
- 9) Valuación
- 10) Dualidad Económica

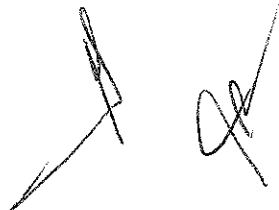
6. Políticas de Contabilidad Significativa

- a) Actualización

NOTAS A ESTADOS FINANCIEROS

DICIEMBRE DE 2015

INSTITUTO SONORENSE DE LA MUJER



El reconocimiento, valuación y revelación para el registro de los bienes muebles e inmuebles son a costo de adquisición, los bienes inmuebles se actualizan a valor catastral, y las donaciones de bienes se registran a valor de histórico o de avalúo.

Actualmente en México se vive un entorno económico inflacionario poco importante por lo que se considera controlada.

b) Informar sobre la realización de operaciones en el extranjero y de sus efectos en la información financiera gubernamental.

La Entidad no realiza operaciones en el extranjero.

c) Método de valuación de la inversión en acciones de Compañías subsidiarias no consolidadas y asociadas.

No aplica.

d) Sistema y método de valuación de inventarios y costo de lo vendido.

No aplica

e) Beneficios a empleados: revelar el cálculo de la reserva actuarial, valor presente de los ingresos esperados comparado con el valor presente de la estimación de gastos tanto de los beneficiarios actuales como futuros.

En virtud de que el Instituto de Seguridad y Servicios Sociales para los Trabajadores del Estado de Sonora (ISSSTESON) provisiona las pensiones correspondientes, se considera que no existe contingencia laboral que deba ser provisionada por concepto de pensiones al retiro de los trabajadores.

f) Provisiones: objetivo de su creación, monto y plazo.

No se cuenta con provisiones creadas.

g) Reservas: objetivo de su creación, monto y plazo.

No se cuenta con reservas creadas

h) Cambios en políticas contables y corrección de errores junto con la revelación de los efectos que se tendrá en la información financiera del Estado, ya sea retrospectivos o prospectivos.

NOTAS A ESTADOS FINANCIEROS

DICIEMBRE DE 2015

INSTITUTO SONORENSE DE LA MUJER



La adecuación de las estructuras contables y presupuestales en el marco de la armonización implicaron cambios en las políticas contables, una de ellas es hacer un solo registro cuando se realizan adquisiciones de activos y registrar en la cuenta de depreciación el deterioro de los bienes por el transcurso del tiempo

- i) **Reclasificaciones:** Se reclasificó de Deudores Diversos la cantidad de \$ 30,759 de Depósitos en Garantía
- j) **Depuración y cancelación de saldos.** Nada que manifestar en éste rubro.

7. Posición en Moneda Extranjera y Protección por Riesgo Cambiario

No aplica.

8. Reporte Analítico del Activo

Descripción	Porcentaje de depreciación
Mobiliario y Equipo de Oficina	10%
Equipo de Transporte	20%
Equipo de Computo	33.3%

9. Fideicomisos, Mandatos y Análogos

No aplica

10. Reporte de la Recaudación

No aplica

11. Información sobre la Deuda y el Reporte Analítico de la Deuda

No aplica

12. Calificaciones otorgadas

No aplica

13. Proceso de Mejora

Para cumplir con las Disposiciones en Materia de Control Interno y del Manual Administrativo de Aplicación General en Materia de Control Interno en el capítulo I Participantes y Funciones en la Administración de Riesgos artículo 37 fracción I c), y Sección III. Integración y seguimiento del Programa de Trabajo de Control Interno del Artículo 29 emitidos por la Secretaría de la Función Pública (SFP) el 12 de julio de 2010, y actualizado al 02 de mayo de 2014, el Centro da cumplimiento a los siguientes programas:

- Programa de Trabajo de Administración de Riesgos (PTAR)
- Programa de Trabajo de Control Interno (PTCI)

NOTAS A ESTADOS FINANCIEROS

DICIEMBRE DE 2015

INSTITUTO SONORENSE DE LA MUJER

El PAT describe los objetivos estratégicos y específicos derivados de su misión y visión institucional, los indicadores y metas comprometidas, así como el origen y la aplicación de los recursos, establecidos para realizarse durante el año.

14. Información por Segmentos

No aplica

15. Eventos Posteriores al Cierre

Nada que manifestar.

16. Partes Relacionadas

No existen partes relacionadas que pudieran ejercer influencia significativa sobre la toma de decisiones financieras y operativas del ISM.

17. Responsabilidad Sobre la Presentación Razonable de los Estados Financieros

Los estados financieros están rubricados en cada página de los mismos e incluyen al final (Estado de Situación Financiera y Estado de Actividades) la siguiente leyenda: "Bajo protesta de decir verdad declaramos que los estados financieros y sus notas, son razonablemente correctos y son responsabilidad del emisor



**C.P. ANA LUISA ROMO SANCHEZ
COORDINADORA DE CONTABILIDAD**



**Lic. AMANCIA JOSEFINA ZEPEDA ARRIAGA
DIRECTORA DE ADMINISTRACION Y
FINANZAS**

NOTAS A ESTADOS FINANCIEROS

DICIEMBRE DE 2015

INSTITUTO SONORENSE DE LA MUJER



Gobierno del
Estado de Sonora

Instituto Sonorense
de la Mujer


Instituto Sonorense de la Mujer
Estado Analítico del Activo
Del 1ro de Enero al 31 de Diciembre de 2015
(PESOS)

Concepto	Saldo Inicial 1	Cargos del Periodo 2	Abonos del Periodo 3	Saldo Final 4 (1+2-3)	Variación del Periodo (4-1)
ACTIVO					
Activo Circulante					
Efectivo y Equivalentes	2,034,730	31,306,363	30,017,556	3,323,537	1,288,807
Derechos a Recibir Efectivo o Equivalentes	294,963	7,732,165	5,209,690	2,817,438	2,522,475
Derechos a Recibir Bienes o Servicios					
Inventarios					
Almacenes					
Estimación por Pérdida o Deterioro de Activos Circulantes					
Otros Activos Circulantes	30,759	2,223	0	32,982	2,223
Activo No Circulante					
Inversiones Financieras a Largo Plazo					
Derechos a Recibir Efectivo o Equivalentes a Largo Plazo					
Bienes Inmuebles, Infraestructura y Construcciones en Proceso					
Bienes Muebles	6,216,361	-70,305	0	6,146,056	-70,305
Activos Intangibles	20,000	0		20,000	0
Depreciación, Deterioro y Amortización Acumulada de Bienes	-27,000		216,045	-243,045	-216,045
Activos Diferidos					
Estimación por Pérdida o Deterioro de Activos no Circulantes					
Otros Activos no Circulantes					

C.P. ANA LUISA ROMO S.
COORDINADOR DE
CONTABILIDAD
ELABORÓ

C.P. AMANGA J. ZEPEDA A.
DIRECTORA DE ADMÓN Y FINANZAS
REVISÓ

LIC. ESTHER SALAS R.
DIRECTORA GENERAL
AUTORIZÓ



Gobierno del
Estado de Sonora

Instituto Sonorense
de la Mujer

Sistema Estatal de Evaluación
Instituto Sonorense de la Mujer
Estado Analítico de la Deuda y Otros Pasivos
Del 1ro de Enero al 31 de Diciembre de 2015

ETCA-I-07

(PESOS)

DENOMINACIÓN DE LAS DEUDAS	MONEDA DE CONTRATACIÓN	INSTITUCIÓN O PAÍS ACREEDOR	SALDO INICIAL DEL PERIODO	SALDO FINAL DEL PERIODO
Saldo Inicial del Ejercicio				
DEUDA PÚBLICA				
Corto Plazo				
Deuda Interna				
Instituciones de Crédito				
Títulos y Valores				
Arrendamientos Financieros				
Deuda Externa				
Organismos Financieros Internacionales				
Deuda Bilateral				
Títulos y Valores				
Arrendamientos Financieros				
<i>Subtotal Corto Plazo</i>				
Largo Plazo				
Deuda Interna				
Instituciones de Crédito				
Títulos y Valores				
Arrendamientos Financieros				
Deuda Externa				
Organismos Financieros Internacionales				
Deuda Bilateral				
Títulos y Valores				
Arrendamientos Financieros				
<i>Subtotal Largo Plazo</i>	0	0	0	0
Otros Pasivos	pesos	méxico	3,023,094	6,746,639
Total Deuda y Otros Pasivos				
Saldo Final del Ejercicio			3,023,094	6,746,639

C.P. ANA LUISA ROMO S
COORDINADOR DE CONTABILIDAD
ELABORÓ

C.P. AMANCIA J. ZEPEDA A.
DIRECTORA DE ADMÓN Y FINANZAS
REVISÓ

LIC. ESTHER SALAS R.
DIRECTORA GENERAL
AUTORIZÓ



Rubros de los Ingresos	Ingresos Estimado Original Anual (1)	Ampliaciones y Reducciones (+ 6 -) (2)	Ingresos Modificado Anual (3= 1 +2)	Ingresos Devengado Anual (4)	Ingresos Recaudado Anual (5)	Ingresos Devengado Trimestral (6)	Ingresos Recaudado Trimestral (7)	Variación Vs Original (8= 5 - 1)	% de Avance Anual (9= 5/1)
Saldo Inicial Caja y Bancos	2,034,730								
1 Impuestos									
2 Cuotas y Aportaciones de Seguridad Social									
3 Contribuciones de Mejoras									
4 Derechos									
5 Productos									
Comente									
Capital									
6 Aprovechamientos									
Comente									
Capital									
7 Ingresos por Ventas de Bienes y Servicios									
8 Participaciones y Aportaciones									
Transferencias, Asignaciones, Ayudas	1,243,636	15,386,434	16,630,070	16,630,070	15,386,434	-2,032,521	-3,276,157	14,142,798	1237.21%
9 Subsidios y Otras Ayudas	18,027,635	0	18,027,635	18,702,730	16,162,579	5,157,319	5,496,009	-1,865,056	89.65%
FEDERALES									
Transferencias, Asignaciones, Subsidios y Otras Ayudas ESTATALES									
10 Ingresos Derivados de Financiamientos									
Total	19,271,271	15,386,434	34,657,705	35,332,800	31,549,013	3,124,798	2,219,852	12,277,742	163.71%
								12,277,742.00	
					Ingresos Excedentes 1				


Rubros de los Ingresos	Ingresos Estimado Original Anual (1)	Ampliaciones y Reducciones (+ ó -) (2)	Ingresos Modificado Anual (3= 1 +2)	Ingresos Devengado (4)	Ingresos Recaudado (5)	Ingresos Devengado Trimestral (6)	Ingresos Recaudado Trimestral (7)	Variación Vs Original (8= 5 - 1)	% de Avance Anual (9= 5/1)
Ingresos del Gobierno									
Impuesto									
Contribuciones de Mejoras									
Derechos									
Productos									
Corriente									
Capital									
Aprovechamientos									
Corriente									
Capital									
Participaciones y Aportaciones									
Transferencias, Asignaciones, Subsidios y Otras Ayudas									
Ingresos de Organismos y Empresas									
Cuotas y aportaciones de Seguridad Social									
Ingresos por ventas de Bienes y Servicios	1,243,636	15,386,434	16,630,070	16,630,070	15,386,434	-2,032,521	-3,276,157	14,142,798	1237.21%
Transferencias, Asignaciones, Subsidios y Otras Ayudas, FEDERALES	18,027,635	0	18,027,635	18,702,730	16,162,579	5,157,319	5,496,009	-1,865,056	89.65%
Transferencias, Asignaciones, Subsidios y Otras Ayudas, ESTATALES									
Ingresos derivados de Financiamiento									
Ingresos Derivados de Financiamientos									
Total	19,271,271	15,386,434	34,657,705	35,332,800	31,549,013	3,124,798	2,219,852	12,277,742	163.71%
					Ingresos Excedentes 1			12,277,742	


1 Los Ingresos Excedentes se presentan para efectos de cumplimiento de la Ley de Ingresos del Estado y Ley de Contabilidad Gubernamental.

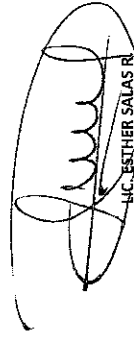
El importe reflejado siempre debe ser mayor a cero. Nunca en rojo.

El saldo Inicial de Caja y Bancos es Informativo, No SE SUMA EN EL TOTAL.

Hoja 2 de 2


C.P. ANA-LUISA ROMO S.
COORDINADOR DE
CONTABILIDAD
ELABORÓ


C.P. AMANCIA J. ZEPEDA A.
DIRECTORA DE ADMÓN Y FINANZAS
REVISÓ


H.C. ESTHER SALAS R.
DIRECTORA GENERAL
AUTORIZÓ




Gobierno del
Estado de Sonora


Instituto Sonorense
de la Mujer


**Sistema Estatal de Evaluación
Conciliación entre los Ingresos Presupuestarios y Contables
INSTITUTO SONORENSE DE LA MUJER
AL 31 DE DICIEMBRE DE 2015
(PESOS)**


ETCA-II-08-A

1. Ingresos Presupuestarios		35,332,800
(MAS)		
2. Ingresos contables no presupuestarios		18,380
Incremento por variación de inventarios		
Disminución del exceso de estimaciones por pérdida o deterioro u obsolescencia		
Disminución del exceso de provisiones		
Otros Ingresos y beneficios varios	18,381	
Otros Ingresos contables no presupuestarios	18,380	
(MENOS)		
3. Ingresos presupuestarios no contables		1,243,636
Productos de capital	0	
Aprovechamientos de capital	0	
Ingresos derivados de financiamientos	0	
Compromiso convenio CDM 2014	1,243,636	
Otros Ingresos presupuestarios no contables	1,243,636	
4. Ingresos Contables (4= 1 + 2 - 3)		34,107,544


C.P. ANA LUISA ROMO S.
COORDINADOR DE
CONTABILIDAD
ELABORÓ


C.P. AMANCIA J. ZEPEDA A.
DIRECTORA DE ADMÓN Y FINANZAS
REVISÓ


LIC. ESTHER SALAS R.
DIRECTORA GENERAL
REVISÓ



Gobierno del
Estado de Sonora

Instituto Sonorense
de la Mujer

Sistema Estatal de Evaluación

Instituto Sonorense de la Mujer

Estado Analítico del Ejercicio Presupuesto de Egresos
Por Capítulo del Gasto

Del 1ro de Enero al 31 de Diciembre de 2015
(PESOS)


TRIMESTRE: CUARTO DE 2015

Capítulo del Gasto	Ejercicio del Presupuesto	Egresos Aprobado Anual (1)	Ampliaciones/ (Reducciones) (2)	Egresos Modificado Anual (3=1+2)	Egresos Devengado Anual (4)	Egresos Pagado Anual (5)	Egresos Devengado Trimestral (6)	Egresos Pagado Trimestral (7)	Subejercicio (8 = 3 - 4)	% Avance Anual (9= 4/3)
1000	Servicios Personales	13,027,634	730,770	13,758,404	13,758,404	12,594,552	4,527,911	4,649,373	0	100%
2000	Materiales y Suministros	514,381	482,650	997,031	872,643	846,263	448,567	422,188	124,388	88%
3000	Servicios Generales	5,729,256	14,619,582	20,348,838	18,981,532	18,326,465	4,788,103	4,430,767	1,367,307	93%
4000	Transferencias, Asignaciones, Subsidios y Otras Ayudas		69,992	69,992	69,992	69,992	0	0	0	100%
5000	Bienes Muebles, Inmuebles e Intangibles		214,210	214,210	214,210	214,210	65,810	65,810	0	100%
6000	Inversión Pública									
7000	Inversiones Financieras y Otras Provisiones									
8000	Participaciones y Aportaciones									
9000	Deuda Pública									
	Total del Gasto	19,271,271	16,117,203	35,388,474	33,896,780	32,051,481	9,830,391	9,568,137	1,491,694	96%

C.P. ANA LUISA ROMO S.
COORDINADOR DE CONTABILIDAD
ELABORÓ

C.P. AMANCIA J. ZEPEDA ARRIAGA
DIRECTORA DE ADMÓN Y FINANZAS
REVISÓ

C.E. ESTHER SALAS BERTRIGA
DIRECTORA GENERAL
AUTORIZÓ



INSTITUTO SONORENSE DE LA MUJER

Del 01 de Octubre al 31 de Diciembre de 2015

TRIMESTRE: CUARTO DE 2015
ETCA 09 B

(PESOS)

Partida/Descripción	Ejercicio del Presupuesto	Egresos Aprobado Anual (1)	Ampliaciones/ (Reducciones) (2)	Egresos Modificado Anual (3=1+2)	Egresos Devengado Anual (4)	Egresos Pagado Anual (5)	Egresos Devengado Trimestral (6)	Egresos Pagado Trimestral (7)	Subejercicio (8 = 3 - 4)	% Avance Anual (9= 4/3)
1000	Servicios personales	13,027,634	730,770	13,758,404	13,758,404	12,594,552	4,527,911	4,649,373	0	100%
1100	Remuneraciones al personal de carácter permanente	8,007,945	1,243,541	9,251,486	9,251,486	9,102,340	3,180,775	3,031,628	0	100%
113	Sueldo base al personal permanente	8,007,945	1,243,541	9,251,486	9,251,486	9,102,340	3,180,775	3,031,628	0	100%
11301	Sueldos	8,007,945	-5,615,204	2,392,741	2,392,740	2,392,740	688,811	688,811	0	100%
11303	Seguridad Social	0	1,340,658	1,340,658	1,340,659	1,340,659	371,385	371,384	0	100%
11306	Riesgo laboral	0	3,863,713	3,863,713	3,863,714	3,714,567	1,644,096	1,494,949	0	100%
11307	Ayuda para habitación	0	992,624	992,624	992,624	992,624	285,890	285,890	0	100%
11309	Prima por riesgo laboral	0	0	0	0	0	0	0	0	0
11310	Ayuda para energía eléctrica	0	661,749	661,749	661,750	661,750	190,593	190,593	0	100%
1200	Remuneraciones al personal de carácter Transitorio	0	0	0	0	0	0	0	0	0
121	Honorarios asimilables a salarios	0	0	0	0	0	0	0	0	0
12101	Honorarios	0	0	0	0	0	0	0	0	0
122	Sueldos base al personal eventual	0	0	0	0	0	0	0	0	0
12201	Sueldos base al personal eventual	0	0	0	0	0	0	0	0	0
1300	Remuneraciones adicionales y especiales	1,460,329	-330,243	630,086	630,086	630,086	327,170	327,170	0	100%
131	Primas por años de servicios efectivos prestados	27,177	111,584	138,761	138,762	138,762	-49,882	-49,881	0	100%
13101	Primas y acreditaciones por años de servicio efectivos prestados al personal	27,177	111,584	138,761	138,762	138,762	-49,882	-49,882	0	100%
132	Primas de vacaciones, dominical y gratificación de fin de año	1,402,162	-910,836	491,325	491,325	491,325	377,051	377,051	1	100%
13201	Prima vacacional	382,512	-300,787	81,725	81,725	81,725	39,761	39,761	0	100%
13202	Gratificación por fin de año	821,676	-412,076	409,600	409,600	409,600	337,291	337,291	0	100%
13203	Compensación por ajuste de calendario	98,987	-98,987	0	0	0	0	0	0.00	0%
13204	Compensación por bono navideño	98,987	-98,987	0	0	0	0	0	0.00	0%
134	Compensaciones	30,991	-30,991	0	0	0	0	0	0.00	0%
13403	Estímulos al personal de confianza	30,991	-30,991	0	0	0	0	0	0.00	0%
13404	Bono de Productividad	0	0	0	0	0	0	0	0	0
1400	Seguridad Social	3,289,384	-225,286	3,064,098	3,064,098	2,049,392	841,625	1,112,234	0	100%
141	Aportaciones de Seguridad Social	3,289,384	-225,286	3,064,098	3,064,098	2,049,392	841,625	1,112,234	0	100%
14101	Cuotas por servicio médico del ISSSTESON	3,012,397	41,460	3,053,857	3,053,857	2,039,151	838,611	1,109,220	0	100%
14403	Otras Cuotas de Seguros Colectivos	276,987	-266,746	10,241	10,241	10,241	3,014	3,014	0	100%
1500	Otras Prestaciones Sociales y Económicas	198,654	614,080	812,734	812,734	812,734	178,342	178,342	0	100%
15201	Indemnizaciones al personal	198,654	69,342	69,342	69,342	69,342	69,342	69,342	0	100%
154	Prestaciones contractuales	198,654	-198,654	0	0	0	0	0	0	0%
15404	Días económicos y descanso obligatorio	110,109	-110,109	0	0	0	0	0	0	0%
15409	Bono para despensa	27,170	-27,170	0	0	0	0	0	0	0%
15413	Ayuda para guardería a madres trabajadoras	2,000	-2,000	0	0	0	0	0	0	0%

Partida/Descripción	Ejercicio del Presupuesto	Egresos Aprobado Anual (1)	Ampliaciones/ (Reducciones) (2)	Egresos Modificado Anual (3=1+2)	Egresos Devengado Anual (4)	Egresos Pagado Anual (5)	Egresos Devengado Trimestral (6)	Egresos Pagado Trimestral (7)	Subejercicio (8 = 3 - 4)	% Avance Anual (9= 4/3)
15416	Apoyo paera útiles escolares	20,900	-20,900	0	0	0	0	0	0	0%
15417	Apoyo para desarrollo y capacitación	10,010	-10,010	0	0	0	0	0	0	0%
15419	Ayuda para servicio de transporte	12,210	-12,210	0	0	0	0	0	0	0%
15421	Bono días de madres	16,255	-16,255	0	0	0	0	0	0	0%
159	Otras prestaciones sociales y económicas	0	743,392	743,392	743,393	743,393	109,000	109,000	0	100%
15901	Otras prestaciones	0	743,392	743,392	743,393	743,393	109,000	109,000	0	100%
1700	Pagos estímulos a servidores públicos	71,323	-71,323	0	0	0	0	0	0	0%
171	Estímulos	71,323	-71,323	0	0	0	0	0	0	0%
17102	Estímulos al personal	3,000	-3,000	0	0	0	0	0	0	0%
17104	Bono por puntualidad	49,170	-49,170	0	0	0	0	0	0	0%
17105	Compensación por titulación nivel licenciatura	19,153	-19,153	0	0	0	0	0	0	0%
2000	Materiales y suministros	514,698	482,650	997,031	872,643	846,263	448,567	422,188	124,388	88%
2100	Materiales de administración	205,565	283,487	489,052	418,001	410,944	228,116	221,058	71,051	85%
211	Materiales, útiles y equipos menores de oficina	65,847	165,295	231,142	229,983	228,939	123,266	122,222	1,159	99%
21101	Materiales, útiles y equipos menores de oficina	65,847	165,295	231,142	229,983	228,939	123,266	122,222	1,159	99%
212	Materiales y útiles de impresión y reproducción	32,243	23,143	55,386	55,386	49,373	42,811	36,798	0	100%
21201	Materiales y útiles de impresión y reproducción	32,243	23,143	55,386	55,386	49,373	42,811	36,798	0	100%
213	Material estadístico y geográfico	0	0	0	0	0	0	0	0	0%
21301	Material estadístico y geográfico	0	0	0	0	0	0	0	0	0%
214	Materiales, útiles y equipos menores de tecnologías	26,116	98,691	124,807	124,612	124,612	58,646	58,646	195	100%
21401	Materiales y útiles para el procesamiento de equipo	26,116	98,691	124,807	124,612	124,612	58,646	58,646	195	100%
215	Material impreso e información digital	0	406	406	406	406	0	0	0	100%
21501	Material para información	0	406	406	406	406	0	0	0	100%
216	Material de limpieza	11,959	-4,048	7,911	7,615	7,615	3,392	3,392	296	96%
21601	Material de limpieza	11,959	-4,048	7,911	7,615	7,615	3,392	3,392	296	96%
217	Materiales y útiles de enseñanza	0	0	0	0	0	0	0	0	0%
21701	Materiales educativos	0	0	0	0	0	0	0	0	0%
218	Materiales para el registro e identificación de bienes	69,400	0	69,400	0	0	0	0	69,400	0%
21801	Placas, engomados, calcomanías y hologramas	69,400	0	69,400	0	0	0	0	69,400	0%
2200	Alimentos y utensilios	33,463	13,877	47,340	47,340	39,302	28,750	20,712	0	100%
221	Productos alimenticios para personas	26,313	20,151	46,464	46,464	38,426	28,393	20,355	0	100%
22101	Productos alimenticios para el personal de las instalaciones	22,360	19,375	41,735	41,735	33,697	27,583	19,545	0	100%
22105	Productos alimenticios para personas derivado de la adquisición de agua potable	3,953	776	4,729	4,729	4,729	810	810	0	100%
22106	Adquisición de agua potable	7,150	-6,274	876	876	876	357	357	0	100%
22301	Utensilios para el servicio de alimentación	7,150	-6,274	876	876	876	357	357	0	100%
2300	Materias primas y materiales de producción	0	0	0	0	0	0	0	0	0%
231	Productos alimenticios, agropecuarios y forestales a	0	0	0	0	0	0	0	0	0%
23101	Productos alimenticios, agropecuarios y forestales a	0	0	0	0	0	0	0	0	0%
2400	Materiales y artículos de construcción y de reparación	5,021	73,527	78,548	78,548	78,548	75,543	75,543	0	100%
241	Productos minerales no metálicos	0	0	0	0	0	0	0	0	0%
24101	Productos minerales no metálicos	0	0	0	0	0	0	0	0	0%
242	Cemento y productos de concreto	0	0	0	0	0	0	0	0	0%

Partida/Descripción	Ejercicio del Presupuesto	Egresos Aprobado Anual (1)	Ampliaciones/ (Reducciones) (2)	Egresos Modificado Anual (3=1+2)	Egresos Devengado Anual (4)	Egresos Pagado Anual (5)	Egresos Devengado Trimestral (6)	Egresos Pagado Trimestral (7)	Subejercicio (8 = 3 - 4)	% Avance Anual (9= 4/3)
24201	Cemento y productos de concreto	0	0	0	0	0	0	0	0	0%
243	Cal, yeso y productos de yeso	0	0	0	0	0	0	0	0	0%
24301	Cal, yeso y productos de yeso	0	0	0	0	0	0	0	0	0%
244	Madera y productos de madera	0	0	0	0	0	0	0	0	0%
24401	Madera y productos de madera	0	0	0	0	0	0	0	0	0%
245	Vidrio y productos de vidrio	0	0	0	0	0	0	0	0	0%
24501	Vidrio y productos de vidrio	0	0	0	0	0	0	0	0	0%
246	Material eléctrico y electrónico	2,438	8,981	11,419	11,419	11,419	10,528	10,528	0	100%
24601	Material eléctrico y electrónico	2,438	8,981	11,419	11,419	11,419	10,528	10,528	0	100%
247	Artículos metálicos para la construcción	0	627	627	627	627	0	0	0	100%
24701	Artículos metálicos para la construcción	0	627	627	627	627	0	0	0	100%
248	Materiales complementarios	2,583	62,431	65,014	65,014	65,014	65,014	65,014	0	100%
24801	Materiales complementarios	2,583	62,431	65,014	65,014	65,014	65,014	65,014	0	100%
249	Otros materiales y artículos de construcción y reparación	1,488	1,488	1,488	1,488	1,488	0	0	0	100%
24901	Otros materiales y artículos de construcción y reparación	1,488	1,488	1,488	1,488	1,488	0	0	0	100%
2500	Productos químicos, farmacéuticos y de laboratorio	0	0	0	0	0	0	0	0	0%
251	Productos químicos básicos	0	0	0	0	0	0	0	0	0%
25101	Productos químicos básicos	0	0	0	0	0	0	0	0	0%
252	Fertilizantes, pesticidas y otros agroquímicos	0	0	0	0	0	0	0	0	0%
25201	Fertilizantes, pesticidas y otros agroquímicos	0	0	0	0	0	0	0	0	0%
253	Medicinas y productos farmacéuticos	0	0	0	0	0	0	0	0	0%
25301	Medicinas y productos farmacéuticos	0	0	0	0	0	0	0	0	0%
254	Materiales, accesorios y suministros médicos	0	0	0	0	0	0	0	0	0%
25401	Materiales, accesorios y suministros médicos	0	0	0	0	0	0	0	0	0%
255	Materiales, accesorios y suministros de laboratorio	0	0	0	0	0	0	0	0	0%
25501	Materiales, accesorios y suministros de laboratorio	0	0	0	0	0	0	0	0	0%
256	Fibras sintéticas, hules, plásticos y derivados	0	0	0	0	0	0	0	0	0%
25601	Fibras sintéticas, hules, plásticos y derivados	0	0	0	0	0	0	0	0	0%
2600	Combustibles, lubricantes y aditivos	107,818	76,140	183,958	183,879	183,879	75,062	75,062	79	100%
261	Combustibles, lubricantes y aditivos	107,818	76,140	183,958	183,879	183,879	75,062	75,062	79	100%
26101	Combustibles	98,193	77,941	176,134	176,134	176,134	73,150	73,150	0	100%
26102	Lubricantes, blancos, prendas de producción y artículos	9,625	-1,801	7,824	7,745	7,745	1,912	1,912	79	99%
2700	Vestuarios, blancos, prendas de producción y artículos	52,500	0	52,500	0	0	0	0	52,500	0%
271	Vestuario y uniformes	52,500	0	52,500	0	0	0	0	52,500	0%
27101	Vestuario y uniformes	52,500	0	52,500	0	0	0	0	52,500	0%
272	Prendas de seguridad y protección personal	0	0	0	0	0	0	0	0	0%
27201	Prendas de seguridad y protección personal	0	0	0	0	0	0	0	0	0%
273	Artículos deportivos	0	0	0	0	0	0	0	0	0%
27301	Artículos deportivos	0	0	0	0	0	0	0	0	0%
2900	Herramientas, refacciones y accesorios menores	110,331	35,619	145,950	144,875	133,590	41,087	29,813	769	99%
291	Herramientas menores	0	967	967	967	967	967	967	0	0%
29101	Herramientas menores	0	967	967	967	967	967	967	0	0%
292	Refacciones y Accesorios Menores de Edificios	1,518	-1,169	349	0	0	0	0	349	0%

Partida/Descripción	Ejercicio del Presupuesto	Egresos Aprobado Anual (1)	Ampliaciones/ (Reducciones) (2)	Egresos Modificado Anual (3=1+2)	Egresos Devengado Anual (4)	Egresos Pagado Anual (5)	Egresos Devengado Trimestral (6)	Egresos Pagado Trimestral (7)	Subejercicio (8 = 3 - 4)	% Avance Anual (9= 4/3)
29201	Refacciones y Accesorios Menores de Edificios	1,518	-1,169	349	0	0	0	0	349	0%
293	Refacciones y Accesorios menores de mobiliario y e	0	0	0	0	0	0	0	0	
29301	Refacciones y Accesorios menores de mobiliario y e	0	0	0	0	0	0	0	0	
294	Refacciones y accesorios menores de equipo de con	19,897	-7,371	12,526	12,526	12,526	7,887	7,887	0	100%
29401	Refacciones y accesorios menores de equipo de con	19,897	-7,371	12,526	12,526	12,526	7,887	7,887	0	100%
295	Refacciones y accesorios menores de equipo e instr	0	0	0	0	0	0	0	0	
29501	Refacciones y accesorios menores de equipo e instr	0	0	0	0	0	0	0	0	
296	Refacciones y accesorios menores de equipo de tras	88,599	43,192	130,949	130,540	119,256	31,401	20,117	409	100%
29601	Refacciones y accesorios menores de equipo de tras	88,282	42,667	130,949	130,540	119,256	31,401	20,117	409	100%
29901	Refacciones y accesorios menores otros bienes mue	317	525	842	842	842	842	842	1	100%
3000	Servicios generales	5,729,256	14,619,582	20,348,838	18,931,532	18,326,465	4,788,103	4,430,767	1,367,307	93%
3100	Servicios básicos	454,349	10,546	464,895	342,323	289,045	85,643	94,244	122,572	74%
311	Energía eléctrica	249,921	0	249,921	139,203	106,024	30,832	40,144	110,718	56%
31101	Energía eléctrica	249,921	0	249,921	139,203	106,024	30,832	40,144	110,718	56%
31103	Servicios e instalaciones para centros escolares	0	0	0	0	0	0	0	0	
312	Gas	0	0	0	0	0	0	0	0	
31201	Gas	0	0	0	0	0	0	0	0	
313	Agua	25,365	0	25,365	16,152	10,540	6,908	6,451	9,213	64%
31301	Agua	25,365	0	25,365	16,152	10,540	6,908	6,451	9,213	64%
314	Telefonía tradicional	90,816	25,884	116,700	116,700	106,548	30,052	29,822	0	100%
31401	Telefonía tradicional	90,816	25,884	116,700	116,700	106,548	30,052	29,822	0	100%
315	Telefonía celular	0	3,048	3,048	3,048	3,048	3,048	3,048	0	
31501	Telefonía celular	0	3,048	3,048	3,048	3,048	3,048	3,048	0	
317	Servicios de acceso a internet, redes y procesamiento de información	72,247	-18,386	53,861	52,941	48,606	13,844	13,820	920	98%
31701	Servicios de acceso a internet, redes y procesamiento de información	72,247	-18,386	53,861	52,941	48,606	13,844	13,820	920	98%
318	Servicios postales y telegráficos	16,000	0	16,000	14,279	14,279	958	958	1,721	89%
31801	Servicio postal	16,000	0	16,000	14,279	14,279	958	958	1,721	89%
3200	Servicio de arrendamiento	476,544	1,537	478,081	462,529	436,862	129,005	137,964	15,552	97%
322	Arrendamiento de Edificios	444,552	0	444,552	428,999	405,028	119,950	130,604	15,553	97%
32201	Arrendamiento de Edificios	444,552	0	444,552	428,999	405,028	119,950	130,604	15,553	97%
323	Arrendamiento de mobiliario y equipo de administr	31,992	1,537	33,529	33,529	31,835	9,055	7,360	0	100%
32301	Arrendamiento de mobiliario y equipo	31,992	1,537	33,529	33,529	31,835	9,055	7,360	0	100%
32302	Arrendamiento de Bienes Informáticos	0	0	0	0	0	0	0	0	
326	Arrendamiento maquinaria, otros equipos y herram	0	0	0	0	0	0	0	0	
32601	Arrendamiento maquinaria, otros equipos y herram	0	0	0	0	0	0	0	0	
327	Arrendamiento de activos intangibles	0	0	0	0	0	0	0	0	
32701	Patentes, regalías y otros	0	0	0	0	0	0	0	0	
3300	Servicios profesionales, científicos, técnicos y otros servicios	3,467,875	12,845,403	16,313,078	15,550,608	15,062,956	3,544,769	3,157,029	762,470	95%
331	Servicios legales, de contabilidad, auditorías y relaci	0	0	0	0	0	0	0	0	
33101	Servicios legales, de contabilidad, auditorías y relaci	0	0	0	0	0	0	0	0	

Partida/Descripción	Ejercicio del Presupuesto	Egresos Aprobado Anual (1)	Ampliaciones/ (Reducciones) (2)	Egresos Modificado Anual (3=1+2)	Egresos Devengado Anual (4)	Egresos Pagado Anual (5)	Egresos Devengado Trimestral (6)	Egresos Pagado Trimestral (7)	Subejercicio (8 = 3 - 4)	% Avance Anual (9= 4/3)
332	Servicios de diseño, arquitectura, ingeniería	0		0	0	0	0	0	0	
33201	Servicios de diseño, arquitectura, ingeniería	0		0	0	0	0	0	0	
333	Servicios de consultoría, arquitectura, ingeniería	1,312	35,303	36,615	36,615	36,615	35,223	35,223	0	100%
33301	Servicios de informática	1,312	35,303	36,615	36,615	36,615	35,223	35,223	0	100%
334	Servicios de capacitación	3,397,608	12,264,587	15,662,195	14,900,440	14,480,140	3,415,204	3,042,768	761,754	95%
33401	Servicios de capacitación	3,397,608	12,014,587	15,412,195	14,650,440	14,230,140	3,415,204	3,042,768	761,754	95%
33501	Estudios e Investigaciones	0	250,000	250,000	250,000	250,000	0	0	0	100%
336	Servicios de apoyo administrativo, traducción, fotocopia	13,000	545,513	558,513	558,513	528,137	82,581	70,981	0	100%
33603	Impresiones y publicaciones oficiales	13,000	545,513	558,513	558,513	528,137	82,581	70,981	0	100%
33605	Licitaciones, convenios y convocatorias	0	0	0	0	0	0	0	0	
338	Servicios de vigilancia	55,755		55,755	55,040	18,064	11,762	8,058	715	99%
33801	Servicios de vigilancia	55,755		55,755	55,040	18,064	11,762	8,058	715	99%
339	Servicios Profesionales, científicos y técnicos integrales	0	0	0	0	0	0	0	0	
33902	Servicios integrales	0	0	0	0	0	0	0	0	
3400	Servicios financieros, bancarios y comerciales	99,150	0	99,150	7,415	7,415	2,386	2,386	91,735	7%
341	Servicios financieros y bancarios	14,150	0	14,150	7,415	7,415	2,386	2,386	6,735	52%
34101	Servicios financieros y bancarios	14,150	0	14,150	7,415	7,415	2,386	2,386	6,735	52%
344	Seguros de responsabilidad patrimonial y fianzas	0	0	0	0	0	0	0	0	
34401	Seguros de responsabilidad patrimonial y fianzas	0	0	0	0	0	0	0	0	
345	Seguros de bienes patrimoniales	85,000	0	85,000	0	0	0	0	85,000	0%
34501	Seguros de bienes patrimoniales	85,000	0	85,000	0	0	0	0	85,000	0%
346	Almacenaje, envase y embalaje	0	0	0	0	0	0	0	0	
34601	Almacenaje, envase y embalaje	0	0	0	0	0	0	0	0	
347	Fletes y maniobras	0	0	0	0	0	0	0	0	
34701	Fletes y maniobras	0	0	0	0	0	0	0	0	
3500	Servicios de mantenimiento y conservación e instalación	351,410	327,302	678,712	530,830	444,680	365,216	356,629	147,882	78%
351	Conservación y mantenimiento menor de inmuebles	73,702	211,490	285,192	285,191	247,718	223,557	219,831	0	100%
35101	Mantenimiento y conservación de inmuebles	73,702	211,490	285,192	285,191	247,718	223,557	219,831	0	100%
35102	Mantenimiento y conservación de áreas deportivas	0	0	0	0	0	0	0	0	
352	Instalación, reparación y mantenimiento de mobiliario y equipo	9,601	-3,000	6,601	2,158	0	0	0	4,443	33%
35201	Mantenimiento y conservación de mobiliario y equipo	9,601	-3,000	6,601	2,158	0	0	0	4,443	33%
35202	Mantenimiento y conservación de mobiliario y equipo para escuelas, laboratorios y talleres	0	0	0	0	0	0	0	0	
353	Instalación, reparación y mantenimiento de equipo	147,786	59,833	207,619	68,417	68,417	59,833	59,833	139,202	33%
35301	Instalaciones	15,786	59,833	75,619	67,953	67,953	59,833	59,833	7,666	90%
35302	Mantenimiento y conservación de bienes informáticos	132,000	0	132,000	464	464	0	0	131,536	0%
355	Reparación y mantenimiento de equipo de transporte	50,121	23,020	73,141	73,141	73,141	31,282	31,282	0	100%
35501	Mantenimiento de equipo de transporte	50,121	23,020	73,141	73,141	73,141	31,282	31,282	0	100%
357	Instalación, reparación y mantenimiento de maquinaria, otros equipos y herramientas	55,200		55,200	50,578	14,696	11,022	7,348	4,622	92%
35701	Mantenimiento y conservación de maquinaria y equipo	55,200		55,200	50,578	14,696	11,022	7,348	4,622	92%

Partida/Descripción	Ejercicio del Presupuesto	Egresos Aprobado Anual (1)	Ampliaciones/Reducciones (2)	Egresos Modificado Anual (3=1+2)	Egresos Devengado Anual (4)	Egresos Pagado Anual (5)	Egresos Devengado Trimestral (6)	Egresos Pagado Trimestral (7)	Subejercicio (8 = 3 - 4)	% Avance Anual (9= 4/3)
358	Servicios de limpieza y manejo de desechos	0		0	0	0	0	0	0	
35801	Servicios de limpieza y manejo de desechos	0		0	0	0	0	0	0	
359	Servicios de jardinería y fumigación	15,000	35,960	50,960	51,345	40,708	39,521	38,334	-385	101%
35901	Servicios de jardinería y fumigación	15,000	35,960	50,960	51,345	40,708	39,521	38,334	-385	101%
3600	Servicios de comunicación social y publicidad	160,000	500,990	660,990	500,990	500,990	256,990	256,990	160,000	76%
	Servicios de creatividad, reproducción y producción y publicidad, excepto internet	160,000	500,990	660,990	500,990	500,990	256,990	256,990	160,000	76%
361	Difusión por radio, televisión y otros medios s/act	160,000	500,990	660,990	500,990	500,990	256,990	256,990	160,000	76%
36101	gub	160,000	500,990	660,990	500,990	500,990	256,990	256,990	160,000	76%
365	Servicios de la industria filmica del sonido y del vide	0		0	0	0	0	0	0	
36501	Servicios de la industria filmica del sonido y del vide	0		0	0	0	0	0	0	
366		0		0	0	0	0	0	0	
36601	Otros servicios de información	0		0	0	0	0	0	0	
369	Otros servicios de información	0		0	0	0	0	0	0	
36901	Otros servicios de información	0		0	0	0	0	0	0	
3700	Servicios de traslado y viáticos	303,940	78,435	382,375	329,607	329,607	106,354	130,105	52,768	86%
371	Pasajes aéreos	82,200	22,363	104,563	104,563	104,563	43,118	43,118	0	100%
37101	Pasajes aéreos	82,200	22,363	104,563	104,563	104,563	43,118	43,118	0	100%
372	Pasajes terrestres	15,840		15,840	13,439	13,439	1,719	1,719	2,401	85%
37201	Pasajes terrestres	15,840		15,840	13,439	13,439	1,719	1,719	2,401	85%
375	Viáticos en el país	99,900	135,045	234,945	208,545	208,545	83,793	83,793	26,400	89%
37501	Viáticos en el país	84,000	118,805	202,805	176,405	176,405	69,183	69,183	26,400	87%
37502	Gastos de camino	15,900	16,240	32,140	32,140	32,140	14,600	14,600	0	100%
376	Viáticos en el extranjero	0		0	0	0	0	0	0	
37601	Viáticos en el extranjero	0		0	0	0	0	0	0	
378	Servicios integrales de traslado y viáticos	0		0	0	0	0	0	0	
37801	Servicios integrales de traslado y viáticos	0		0	0	0	0	0	0	
379	Otros servicios de traslado y hospedaje	106,000	-78,973	27,027	3,060	3,060	-22,266	1,485	23,967	11%
37901	Cuotas	106,000	-78,973	27,027	3,060	3,060	-22,266	1,485	23,967	11%
3800	Servicios oficiales	416,188	852,825	1,269,013	1,254,687	1,252,367	297,740	295,420	14,326	99%
381	Gastos de ceremonial	0		0	0	0	0	0	0	
38101	Gastos de ceremonial	0		0	0	0	0	0	0	
382	Gastos de orden social y cultural	0		0	0	0	0	0	0	
38201	Gastos de orden social y cultural	0		0	0	0	0	0	0	
383	Congresos y convenciones	416,188	852,825	1,269,013	1,254,687	1,252,367	297,740	295,420	14,326	99%
38301	Congresos y convenciones	416,188	852,825	1,269,013	1,254,687	1,252,367	297,740	295,420	14,326	99%
3900	Otros servicios generales	0	2,544	2,544	2,544	2,544	0	0	0	100%
392	Impuestos y derechos	0		0	0	0	0	0	0	
39201	Impuestos y derechos	0		0	0	0	0	0	0	
395	Penas, multas, accesorios y actualizaciones	0	2,544	2,544	2,544	2,544	0	0	0	100%
39501	Penas, multas, accesorios y actualizaciones	0	2,544	2,544	2,544	2,544	0	0	0	100%
4000	Transferencias, Asignaciones, Subsidios y Otras Ay	0	69,992	69,992	69,992	69,992	0	0	0	0.00
44501	Ayudas Sociales		69,992	69,992	69,992	69,992	0	0	0	0.00


Partida/Descripción	Ejercicio del Presupuesto	Egresos Aprobado Anual (1)	Ampliaciones/ (Reducciones) (2)	Egresos Modificado Anual (3=1+2)	Egresos Devengado Anual (4)	Egresos Pagado Anual (5)	Egresos Devengado Trimestral (6)	Egresos Pagado Trimestral (7)	Subejercicio (8 = 3 - 4)	% Avance Anual (9 = 4/3)
5000 Bienes muebles, inmuebles e intangibles		0	214,210	214,210	214,210	214,210	65,810	65,810	0	0.00
5100 Mobiliario y equipo de administración		0	214,210	214,210	214,210	214,210	65,810	65,810	0	0.00
511 Muebles de oficina y estantería		0	26,600	26,600	26,600	26,600	0	0	0	0.00
51101 Muebles de oficina y estantería		0	26,600	26,600	26,600	26,600	0	0	0	0.00
513 Bienes artísticos, culturales y científicos		0	0	0	0	0	0	0	0	0.00
51301 Bienes artísticos, culturales y científicos		0	0	0	0	0	0	0	0	0.00
515 Equipo de cómputo y de tecnologías de la información		0	72,000	72,000	72,000	72,000	20,000	20,000	0	0.00
51501 Bienes informáticos		0	72,000	72,000	72,000	72,000	20,000	20,000	0	0.00
519 Otros mobiliarios y equipo de administración		0	115,610	115,610	115,610	115,610	45,810	45,810	0	0.00
51901 Equipo de Administración		0	115,610	115,610	115,610	115,610	45,810	45,810	0	0.00
51902 Mobiliario y equipo para escuelas, laboratorios y talleres		0	0	0	0	0	0	0	0	0.00
5200 Mobiliario y equipo educacional y recreativo		0	0	0	0	0	0	0	0	0.00
521 Equipos y aparatos audiovisuales		0	0	0	0	0	0	0	0	0.00
52101 Equipos y aparatos audiovisuales		0	0	0	0	0	0	0	0	0.00
523 Cámaras fotográficas y de video		0	0	0	0	0	0	0	0	0.00
52301 Cámaras fotográficas y de video		0	0	0	0	0	0	0	0	0.00
5600 Maquinaria, otros equipos y herramientas		0	0	0	0	0	0	0	0	0.00
541 Automóviles y Camiones		0	0	0	0	0	0	0	0	0.00
54101 Automóviles y Camiones		0	0	0	0	0	0	0	0	0.00
561 Maquinaria y equipo agropecuario		0	0	0	0	0	0	0	0	0.00
56101 Maquinaria y equipo agropecuario		0	0	0	0	0	0	0	0	0.00
562 Maquinaria y equipo industrial		0	0	0	0	0	0	0	0	0.00
56201 Maquinaria y equipo industrial		0	0	0	0	0	0	0	0	0.00
564 Sistemas de aire acondicionado, calefacción y refrigeración		0	0	0	0	0	0	0	0	0.00
56401 Sistemas de aire acondicionado, calefacción y refrigeración		0	0	0	0	0	0	0	0	0.00
TOTALES		19,271,588	16,117,203	35,388,474	33,896,780	32,051,481	9,830,391	9,568,137	1,491,694	96%


Sistema Estatal de Evaluación
Estado Analítico del Ejercicio Presupuesto de Egresos
Clasificación Económica (por Tipo de Gasto)
INSTITUTO SONORENSE DE LA MUJER
Del 01 de Octubre al 31 de Diciembre de 2015
(PESOS)


ETCA-II-09-B

TRIMESRE: CUARTO 2015

Concepto	Egresos Aprobado Anual (1)	Ampliaciones/ (Reducciones) (2)	Egresos Modificado Anual (3=1+2)	Egresos Devengado Anual (4)	Egresos Pagado Anual (5)	Egresos Devengado Trimestral (6)	Egresos Pagado Trimestral (7)	Subejercicio (8 = 3 - 4)
Gasto Corriente	19,271,271	15,902,994	35,174,265	33,682,570	31,837,271	9,764,581	9,502,328	1,491,694
Gasto de Capital	0	214,210	214,210	214,210	214,210	65,810	65,810	0
Amortización del la Deuda y Disminución de Pasivos								
Pensiones y Jubilaciones								
Participaciones								
Total del Gasto	19,271,271	16,117,203	35,388,474	33,896,780	32,051,481	9,830,391	9,568,137	1,491,694


C.P. ANA LUISA ROMO S.
COORDINADOR DE CONTABILIDAD
ELABORÓ


C.P. AMANCIA J. ZEPEDA A
DIRECTORA DE ADMÓN Y FINANZAS
REVISÓ



HC ESTHER SALAS REATEGA
DIRECTORA GENERAL
AUTORIZÓ


Sistema Estatal de Evaluación
Estado Analítico del Ejercicio Presupuesto de Egresos
Clasificación Administrativa (Por Unidad Administrativa)
INSTITUTO SONORENSE DE LA MUJER
del 1 de Enero al 31 de Diciembre de 2015
(PESOS)

Clasificación Administrativa (Por Unidad Administrativa)	Egresos Aprobado Anual (1)	Ampliaciones/ (Reducciones) (2)	Egresos Modificado Anual (3=1+2)	Egresos Devengado Anual (4)	Egresos Pagado Anual (5)	Egresos Devengado Trimestral (6)	Egresos Pagado Trimestral (7)	Subejercicio (8 = 3 - 4)
1 DIRECCION GENERAL	3,104,239	25,476	3,129,715	3,068,409	2,839,118	883,471	881,720	61,306
2 COORDINACION DE EVALUACION	683,968	330,832	1,014,800	1,004,535	917,393	331,975	340,514	10,265
3 ADMINISTRACION Y FINANZAS	4,261,824	-102,896	4,158,928	3,759,506	3,329,169	1,168,426	1,225,776	399,422
4 ATENCION CIUDADANA	2,909,887	308,045	3,217,932	3,155,331	2,910,208	968,610	990,980	62,601
5 DIFUSION	1,091,390	172,674	1,264,064	1,069,003	987,430	406,978	397,183	195,061
6 DIRECCION DE DERECHOS	961,974	55,169	1,017,143	1,010,786	923,629	347,573	360,597	6,357
7 ORGANO DE CONTROL	627,309	-1,341	625,968	614,292	565,475	185,145	193,597	11,676
8 PROGRAMAS SOCIALES	4,387,043	-57,188	4,329,855	4,196,848	3,945,990	1,108,510	1,133,064	133,007
9 CDM 2014	1,243,636	0	1,243,636	1,243,636	1,243,636	0	0	0
10 PAIMEF		7,886,676	7,886,676	7,886,676	7,636,676	3,309,293	3,059,293	0
11 TRANSVERSALIDAD 2015		5,773,800	5,773,800	5,773,800	5,773,800	315,903	315,903	0
12 CDM PEG - 2015		1,725,958	1,725,958	1,113,958	978,958	804,508	669,508	612,000
Total del Gasto	19,271,270	16,117,205	35,388,475	33,896,790	32,051,482	9,830,392	9,568,135	1,491,695

Hoja 1 de 4


C.P. ANA LUISA ROMO S.
COORDINADOR DE CONTABILIDAD
ELABORÓ


C.P. AMANCIA J. ZEPEDA A.
DIRECTORA DE ADMÓN Y FINANZAS
REVISÓ


LIC. ESTHER SALAS-REATEGA
DIRECTORA GENERAL
AUTORIZÓ

Sistema Estatal de Evaluación
 Estado Analítico del Ejercicio Presupuesto de Egresos
 Clasificación Administrativa (Por Poderes)
 INSTITUTO SONORENSE DE LA MUJER
 del 1 de Enero al 31 de Diciembre de 2015
 (PESOS)

Clasificación Administrativa (Por Poderes)	Egresos Aprobado Anual (1)	Ampliaciones/ (Reducciones) (2)	Egresos Modificado Anual (3=1+2)	Egresos Devengado (4)	Egresos Pagado (5)	Egresos Devengado Trimestral (6)	Egresos Pagado Trimestral (7)	Subejercicio (8 = 3 - 4)
Poder Ejecutivo	19,271,270	16,117,205	35,388,475	33,896,780	32,051,482	9,830,392	9,568,135	1,491,695
Poder Legislativo								
Poder Judicial								
Órganos Autónomos								
Organismos Descentralizados								
Total del Gasto	19,271,270	16,117,205	35,388,475	33,896,780	32,051,482	9,830,392	9,568,135	1,491,695

C.P. AMANCÍA J. ZEPEÑA A.
 DIRECTORA DE ADMÓN Y FINANZAS
 REVISÓ

LIC. ESTHER SALAS REATEGA
 DIRECTORA GENERAL
 AUTORIZÓ

C.P. ANA LUISA ROMO S.
 COORDINADOR DE CONTABILIDAD
 ELABORÓ

ETCA-II-09-C

Sistema Estatal de Evaluación
Estado Analítico del Ejercicio Presupuesto de Egresos
Clasificación Funcional (Finalidad y Función)
INSTITUTO SONORENSE DE LA MUJER
del 1 de Enero al 31 de Diciembre de 2015
(PESOS)

Concepto	Egresos Aprobado Anual (1)	Ampliaciones/ (Reducciones) (2)	Egresos Modificado Anual (3=1+2)	Egresos Devengado (4)	Egresos Pagado (5)	Egresos Devengado Trimestral (6)	Egresos Pagado Trimestral (7)	Subejercicio (8 = 3 - 4)
Gobierno								
Legislación								
Justicia								
Coordinación de la Política de Gobierno								
Relaciones Exteriores								
Asuntos Financieros y Hacendarios								
Seguridad Nacional								
Asuntos de Orden Público y Seguridad Interior								
Otros Servicios Generales	19,271,270	16,117,205	35,388,475	33,896,780	32,051,482	9,830,392	9,568,135	1,491,695
Desarrollo Social								
Protección Ambiental								
Viviendas y Servicios a la Comunidad								
Salud								
Recreación, Cultura y Otras Manifestaciones Sociales								
Educación								
Protección Social								
Otros Asuntos Sociales								
Desarrollo Económico								
Asuntos Económicos, Comerciales y Laborales en General								
Agropecuaria, Silvicultura, Pesca y Caza								
Combustibles y Energía								
Minería, Manufacturas y Construcción								
Transporte								
Comunicaciones								
Turismo								
Ciencia, Tecnología e Innovación								
Otros Industrias y Otros Asuntos Económicos								
Otras No Clasificadas en funciones anteriores								
Transacciones de la Deuda Pública / Costo financiero de la Deuda								
Transferencias, Participaciones y Aportaciones entre Diferentes Niveles y Órdenes de gobierno								
Sanamiento del Sistema Financiero								
Adeudos de ejercicios Fiscales Anteriores								
Total del Gasto	19,271,270	16,117,205	35,388,475	33,896,780	32,051,482	9,830,392	9,568,135	1,491,695

Hoja 3 de 4

C.P. AMANCIO J. ZEPEDA A.
DIRECTORA DE ADMÓN Y FINANZAS
REVISÓ

LIC. ESTHER SALAS REATEGA
DIRECTORA GENERAL
AUTORIZÓ

C.P. ANA LUISA ROMO S.
COORDINADOR DE CONTABILIDAD
ELABORÓ

Sistema Estatal de Evaluación
 Gasto Por Categoría Programática
INSTITUTO SONORENSE DE LA MUJER
 del 1 de Enero al 31 de Diciembre de 2015
 (PESOS)

Concepto	Egresos Aprobado Anual (1)	Ampliaciones/ (Reducciones) (2)	Egresos Modificado Anual (3=1+2)	Egresos Devengado (4)	Egresos Pagado (5)	Egresos Devengado Trimestral (6)	Egresos Pagado Trimestral (7)	Subejercicio (8 = 3 - 4)
Programas								
Subsidios:								
Sector Social y Privado o Estados y Municipios								
Sujetos a Reglas de Operación								
Otros Subsidios								
Desempeño de las Funciones:								
Prestación de Servicios Públicos	19,271,270	16,117,205	35,388,475	33,896,780	32,051,482	9,830,392	9,568,135	1,491,695
Provisión de Bienes Públicos								
Planeación, Seguimiento y Evaluación de Políticas Públicas								
Promoción y Fomento								
Regulación y Supervisión								
Funciones de las Fuerzas Armadas (Únicamente el Gobierno Federal)								
Específicos								
Proyectos de Inversión								
Administrativos y de Apoyos								
Apoyo al Proceso Presupuestario y para Mejorar la Eficiencia Institucional								
Apoyo a la Función Pública y al Mejoramiento de la Gestión								
Operaciones Ajenas								
Compromisos								
Obligaciones de Cumplimiento de Resolución Jurisdiccional								
Desastres Naturales								
Obligaciones								
Pensiones y Jubilaciones								
Aportaciones a la Seguridad Social								
Aportaciones a Fondos de Estabilización								
Aportaciones a Fondos de Inversión y Reestructura de Pensiones								
Programas de Gasto Federalizado (Gobierno Federal)								
Gasto Federalizado								
Participaciones a Entidades Federativas y Municipios								
Costo Financiero, Deuda y Apoyo a Deudores y Ahorradores de la Banca								
Adeudos de Ejercicios Fiscales Anteriores								
Total del Gasto	19,271,270	16,117,205	35,388,475	33,896,780	32,051,482	9,830,392	9,568,135	1,491,695

C.P. AMANCIEL ZEPEDA A.
 DIRECTORA DE ADMÓN Y FINANZAS


REVISÓ


LIC. ESTHER SALAS REATIGA
 DIRECTORA GENERAL
 AUTORIZO

C.P. ANA LUISA ROMO S-
 COORDINADOR DE CONTABILIDAD
 ELABORÓ

1. Total de Egresos Presupuestarios **33,896,780**
(PESOS)

(MENOS)	214,210	214,210.00
2. Egresos Presupuestarios no contables		
Mobiliario y equipo de administración	XXXXXX	
Mobiliario y equipo educacional y recreativo	XXXXXX	
Equipo e instrumental médico y de laboratorio	XXXXXX	
Vehículos y equipo de transporte	XXXXXX	
Equipo de defensa y seguridad	XXXXXX	
Maquinaria, otros equipos y herramientas	XXXXXX	
Archivos biológicos	XXXXXX	
Bienes inmuebles	XXXXXX	
Activos intangibles	XXXXXX	
Obra pública en bienes propios	XXXXXX	
Acciones y participaciones de capital	XXXXXX	
Compra de títulos y valores	XXXXXX	
Inversiones en fideicomisos, mandatos y otros análogos	XXXXXX	
Provisiones para contingencias y otras erogaciones especiales	XXXXXX	
Armonización de la deuda pública	XXXXXX	
Adeudos de ejercicios fiscales anteriores (ADEFAS)	XXXXXX	
Otros Egresos Presupuestales No Contables		
(MAS)		
3. Gastos contables no presupuestarios		
Estimaciones, depreciaciones, deterioros, obsolescencia y amortizaciones	216,046	
Provisiones	XXXXXX	
Disminución de inventarios	XXXXXX	
Aumento por insuficiencia de estimaciones por pérdida o deterioro u obsolescencia	XXXXXX	
Aumento por insuficiencia de provisiones	XXXXXX	
Otros gastos	XXXXXX	
Otros Gastos Contables No Presupuestales		
		216,046
		33,898,615


 LIC. ESTHER-SABAS-REATTIGA
 DIRECTORA GENERAL
 REVISÓ


 C.P. AMANCIA J. ZEPEDA A.
 DIRECTORA DE ADMÓN Y FINANZAS
 REVISÓ

C.P. ANA LUISA ROMO S.
 COORDINADOR DE CONTABILIDAD
 ELABORÓ



Gobierno del
Estado de Sonora

Instituto Sonorense
de la Mujer

Sistema Estatal de Evaluación
Endeudamiento Neto
INSTITUTO SONORENSE DE LA MUJER
al 31 DE DICIEMBRE DE 2015
(pesos)


ETCA-II-10

Identificación del crédito o Instrumento	Contratación / Colocación	Amortización	Endeudamiento Neto
	A	B	C=A-B
Créditos Bancarios			
1			
2			
3			
4			
5			
6			
7			
8			
9			
10			
Total Créditos Bancarios			
Otros Instrumentos de Deuda			
1			
2			
3			
4			
5			
6			
7			
8			
9			
10			
Total Otros Instrumentos de Deuda			
TOTAL			

C.P. ANA LUISA ROMO S.
COORDINADOR DE CONTABILIDAD
ELABORÓ

C.P. AMANCIA J. ZEPEDA A.
DIRECTORA DE ADMÓN Y FINANZAS
REVISÓ

LIC. ESTHER SALAS R.
DIRECTORA GENERAL
AUTORIZÓ



Gobierno del
Estado de Sonora

Instituto Sonorense
de la Mujer

Sistema Estatal de Evaluación
Intereses de la Deuda

INSTITUTO SONORENSE DE LA MUJER
AL 31 DE DICIEMBRE DE 2015

ETCA-II-11


NO APLICA
(pesos)

Identificación del crédito o Instrumento		Devengado	Pagado
Créditos Bancarios			
1			
2			
3			
4			
5	NO APLICA		
6			
7			
8			
9			
10			
Total de Intereses Créditos Bancarios			
Otros Instrumentos de Deuda			
1			
2			
3			
4			
5	NO APLICA		
6			
7			
8			
9			
10			
Total Intereses Otros Instrumentos de Deuda			
TOTAL		N/A	N/A

C.P. ANA LUISA ROMO S.
COORDINADOR DE CONTABILIDAD
ELABORÓ

C.P. AMANCIA J. ZEPEDA A.
DIRECTORA DE ADMÓN Y FINANZAS
REVISÓ

LIC. ESTHER SALAS REATEGA
DIRECTORA GENERAL
REVISÓ



Gobierno del
Estado de Sonora

Instituto Sonorense
de la Mujer

Sistema Estatal de Evaluación
Flujo de Fondos, Indicadores Postura Fiscal
INSTITUTO SONORENSE DE LA MUJER
31 DE DICIEMBRE DE 2015
(pesos)


ETCA-II-12

Concepto	Estimado	Devengado	Pagado
I. Ingresos Presupuestarios			
1. Ingresos Gobierno del Estado	34,657,705	35,332,800	31,549,013
2. Ingresos Sector Paraestatal	34,657,705	35,332,800	31,549,013
II. Egresos Presupuestarios			
3. Egresos del Gobierno del Estado	35,388,474	33,891,835	32,051,481
4. Egresos del Sector Paraestatal	35,388,474	33,896,780	32,051,481
III. Balance Presupuestario (Superávit o Déficit) (III= I-II)	-730,769	1,440,965	-502,468
Concepto	Estimado	Devengado	Pagado
III. Balance Presupuestario (Superávit o Déficit)	-730,769	1,440,965	-502,468
IV. Intereses, Comisiones y Gastos de la Deuda			
V. Balance Primario (superávit o Déficit) (V= III-IV)	-730,769	1,440,965	-502,468
Concepto	Estimado	Devengado	Pagado
A. Financiamiento			
B. Amortización de la Deuda			
C. Endeudamiento o Desendeudamiento (C=A-B)			

C.P. ANA LUISA ROMO S.
COORDINADOR DE CONTABILIDAD
ELABORÓ

C.P. AMANCIA J. ZEPEDA A
DIRECTORA DE ADMÓN Y FINANZAS

LIC. ESTHER SALAS REATEGA
DIRECTORA GENERAL
AUTORIZÓ


	GOBIERNO DEL ESTADO DE SONORA FICHA TECNICA PARA SEGUIMIENTO Y EVALUACION DE INDICADORES DE PROYECTOS Y PROCESOS
---	---

NUMERO Y NOMBRE DEL PROGRAMA:		26 - EQUIDAD Y CULTURA DE GENERO	
NOMBRE DEL PROCESO:		FORTALECER LA TRANSVERSALIZACIÓN DE LA PERSPECTIVA DE GÉNERO EN LA ADMINISTRACIÓN PÚBLICA Y EN LA SOCIEDAD.	
CLAVE PROGRAMATICA:		21111A141102262680BP	
UNIDAD RESPONSABLE:	INSTITUTO SONORENSE DE LA MUJER	UNIDAD EJECUTORA:	DIRECCIÓN GENERAL
OBJETIVO DEL PROCESO:		IMPULSAR UNA CULTURA DE EQUIDAD DE GÉNERO A TRAVÉS DE LA PARTICIPACIÓN DE LA SOCIEDAD Y LAS INSTITUCIONES DE GOBIERNO E INCORPORAR LA PERSPECTIVA DE GÉNERO EN LOS PROGRAMAS Y PRESUPUESTOS DE LA ADMINISTRACIÓN PÚBLICA.	

DATOS DEL INDICADOR			
NOMBRE INDICADOR:		ÍNDICE DE CUMPLIMIENTO EN LA REALIZACIÓN DE DOCUMENTOS E INFORMES DE PROYECTOS.	
UNIDAD DE MEDIDA:	INFORMES DE PROYECTOS	TIPO:	PROGRAMÁTICO
RESULTADO ESPERADO:		ALCANZAR LA META PROGRAMADA AL 100%.	
FORMULA CALCULO:		NÚMERO DE DOCUMENTOS E INFORMES DE PROYECTOS ELABORADOS / NÚMERO DE DOCUMENTOS E INFORMES DE PROYECTOS PROGRAMADOS * 100	
INTERPRETACION:		EL INDICADOR PERMITE CONOCER EL PORCENTAJE DE DOCUMENTOS E INFORMES DE PROYECTOS ELABORADOS, CON RESPECTO A LOS PROGRAMADOS	
DIMENSION DEL INDICADOR:	EFICIENCIA	SENTIDO:	ASCENDENTE
VALOR:	ACUMULABLE	FRECUENCIA MEDICION:	TRIMESTRAL

AVANCE DEL INDICADOR:				TRIMESTRE			TRIMESTRE 4	SEMAFORO
META ANUAL	AVANCE DEL TRIMESTRE			AVANCE ACUMULADO			AVANCE RESPECTO DE LA META ANUAL	
	PROGRAMADO	ALCANZADO	%	PROGRAMADO	ALCANZADO	%		
8	1	2	200	8	8	100	100	
EVALUACIÓN CUALITATIVA				Se realizó una actividad excedente en cumplimiento a la actividad programada en el trimestre anterior.				
PROSPECTIVA								
FACTOR DE COMPARACIÓN								




	GOBIERNO DEL ESTADO DE SONORA FICHA TECNICA PARA SEGUIMIENTO Y EVALUACION DE INDICADORES DE PROYECTOS Y PROCESOS
---	---

NUMERO Y NOMBRE DEL PROGRAMA:		26 - EQUIDAD Y CULTURA DE GENERO	
NOMBRE DEL PROCESO:		FORTALECER LA TRANSVERSALIZACIÓN DE LA PERSPECTIVA DE GÉNERO EN LA ADMINISTRACIÓN PÚBLICA Y EN LA SOCIEDAD.	
CLAVE PROGRAMATICA:		21111A141102262680BP	
UNIDAD RESPONSABLE:	INSTITUTO SONORENSE DE LA MUJER	UNIDAD EJECUTORA:	DIRECCIÓN GENERAL
OBJETIVO DEL PROCESO:		IMPULSAR UNA CULTURA DE EQUIDAD DE GÉNERO A TRAVÉS DE LA PARTICIPACIÓN DE LA SOCIEDAD Y LAS INSTITUCIONES DE GOBIERNO E INCORPORAR LA PERSPECTIVA DE GÉNERO EN LOS PROGRAMAS Y PRESÚPUESTOS DE LA ADMINISTRACIÓN PÚBLICA.	

DATOS DEL INDICADOR			
NOMBRE INDICADOR:		ÍNDICE DE CUMPLIMIENTO DE EVENTOS DE CAPACITACIÓN REALIZADOS.	
UNIDAD DE MEDIDA:	EVENTO DE CAPACITACIÓN	TIPO:	PROGRAMÁTICO
RESULTADO ESPERADO:		ALCANZAR LA META PROGRAMADA AL 100%.	
FORMULA CALCULO:		NÚMERO DE EVENTOS DE CAPACITACIÓN REALIZADOS / NÚMERO DE EVENTOS DE CAPACITACIÓN PROGRAMADOS * 100	
INTERPRETACION:		EL INDICADOR PERMITE CONOCER EL PORCENTAJE DE EVENTOS DE CAPACITACIÓN REALIZADOS, CON RESPECTO A LOS PROGRAMADOS	
DIMENSION DEL INDICADOR:	EFICIENCIA	SENTIDO:	ASCENDENTE
VALOR:	ACUMULABLE	FRECUENCIA MEDICION:	TRIMESTRAL

AVANCE DEL INDICADOR:				TRIMESTRE			TRIMESTRE 4	SEMAFORO
META ANUAL	AVANCE DEL TRIMESTRE			AVANCE ACUMULADO			AVANCE RESPECTO DE LA META ANUAL	
	PROGRAMADO	ALCANZADO	%	PROGRAMADO	ALCANZADO	%		
123	20	31	155	123	118	95.93	95.93	
EVALUACIÓN CUALITATIVA				Se realizaron 11 actividades excedentes, en cumplimiento a las reprogramadas en el trimestre anterior.				
PROSPECTIVA								
FACTOR DE COMPARACIÓN								




	GOBIERNO DEL ESTADO DE SONORA FICHA TECNICA PARA SEGUIMIENTO Y EVALUACION DE INDICADORES DE PROYECTOS Y PROCESOS
---	---

NUMERO Y NOMBRE DEL PROGRAMA:		26 - EQUIDAD Y CULTURA DE GENERO	
NOMBRE DEL PROCESO:		FORTALECER LA TRANSVERSALIZACIÓN DE LA PERSPECTIVA DE GÉNERO EN LA ADMINISTRACIÓN PÚBLICA Y EN LA SOCIEDAD.	
CLAVE PROGRAMATICA:		21111A141102262680BP	
UNIDAD RESPONSABLE:	INSTITUTO SONORENSE DE LA MUJER	UNIDAD EJECUTORA:	DIRECCIÓN GENERAL
OBJETIVO DEL PROCESO:		IMPULSAR UNA CULTURA DE EQUIDAD DE GÉNERO A TRAVÉS DE LA PARTICIPACIÓN DE LA SOCIEDAD Y LAS INSTITUCIONES DE GOBIERNO E INCORPORAR LA PERSPECTIVA DE GÉNERO EN LOS PROGRAMAS Y PRESÚPUESTOS DE LA ADMINISTRACIÓN PÚBLICA.	

DATOS DEL INDICADOR			
NOMBRE INDICADOR:		ÍNDICE DE CUMPLIMIENTO EN LOS APOYOS OTORGADOS AL PROGRAMA DE FORMACIÓN DE CAPACITADORAS DE LIDERAZGO FEMENINO.	
UNIDAD DE MEDIDA:	APOYO	TIPO:	PROGRAMÁTICO
RESULTADO ESPERADO:		ALCANZAR LA META PROGRAMADA AL 100%.	
FORMULA CALCULO:		APOYOS OTORGADOS / APOYOS PROGRAMADOS *100	
INTERPRETACION:		EL INDICADOR REFLEJA EL PORCENTAJE DE APOYOS OTORGADOS CON RESPECTO DE LOS PROGRAMADOS.	
DIMENSION DEL INDICADOR:	EFICIENCIA	SENTIDO:	ASCENDENTE
VALOR:	ACUMULABLE	FRECUENCIA MEDICION:	TRIMESTRAL

AVANCE DEL INDICADOR:				TRIMESTRE			TRIMESTRE 4	SEMAFORO
META ANUAL	AVANCE DEL TRIMESTRE			AVANCE ACUMULADO			AVANCE RESPECTO DE LA META ANUAL	
	PROGRAMADO	ALCANZADO	%	PROGRAMADO	ALCANZADO	%		
1	0	0	100	1	1	100	100	
EVALUACIÓN CUALITATIVA PROSPECTIVA				No se cuenta con actividades programadas en la materia para el periodo que se informa.				
FACTOR DE COMPARACIÓN								




	GOBIERNO DEL ESTADO DE SONORA FICHA TECNICA PARA SEGUIMIENTO Y EVALUACION DE INDICADORES DE PROYECTOS Y PROCESOS
---	---

NUMERO Y NOMBRE DEL PROGRAMA:		26 - EQUIDAD Y CULTURA DE GENERO	
NOMBRE DEL PROCESO:		IMPULSO Y GENERACIÓN DE POLÍTICAS PÚBLICAS CON PERSPECTIVA DE GÉNERO	
CLAVE PROGRAMATICA:		21111A141102262680BL	
UNIDAD RESPONSABLE:	INSTITUTO SONORENSE DE LA MUJER	UNIDAD EJECUTORA:	DIRECCIÓN GENERAL
OBJETIVO DEL PROCESO:		REALIZAR ACCIONES QUE CONTRIBUYAN A LA IGUALDAD DE GÉNERO.	

DATOS DEL INDICADOR			
NOMBRE INDICADOR:		ÍNDICE DE CUMPLIMIENTO DE INSTRUMENTOS JURÍDICOS ELABORADOS.	
UNIDAD DE MEDIDA:	INSTRUMENTO JURÍDICO	TIPO:	PROGRAMÁTICO
RESULTADO ESPERADO:		ALCANZAR LA META PROGRAMADA AL 100%.	
FORMULA CALCULO:		NÚMERO DE INSTRUMENTOS JURÍDICOS ELABORADOS / NÚMERO DE INSTRUMENTOS JURÍDICOS PROGRAMADOS * 100	
INTERPRETACION:		EL INDICADOR PERMITE CONOCER EL PORCENTAJE INSTRUMENTOS JURÍDICOS ELABORADOS, CON RESPECTO A LOS PROGRAMADOS	
DIMENSION DEL INDICADOR:	EFICIENCIA	SENTIDO:	ASCENDENTE
VALOR:	ACUMULABLE	FRECUENCIA MEDICION:	TRIMESTRAL

AVANCE DEL INDICADOR:				TRIMESTRE			TRIMESTRE 4	
META ANUAL	AVANCE DEL TRIMESTRE			AVANCE ACUMULADO			AVANCE RESPECTO DE LA META ANUAL	SEMAFORO
	PROGRAMADO	ALCANZADO	%	PROGRAMADO	ALCANZADO	%		
15	0	0	100	15	17	113.33	113.33	
EVALUACIÓN CUALITATIVA PROSPECTIVA				No se cuenta con actividades programadas para el periodo que se informa.				
FACTOR DE COMPARACIÓN								


 <p>ESTADO DE SONORA</p>	<p>GOBIERNO DEL ESTADO DE SONORA FICHA TECNICA PARA SEGUIMIENTO Y EVALUACION DE INDICADORES DE PROYECTOS Y PROCESOS</p>
---	--

NUMERO Y NOMBRE DEL PROGRAMA:		26 - EQUIDAD Y CULTURA DE GENERO	
NOMBRE DEL PROCESO:		IMPULSO Y GENERACIÓN DE POLÍTICAS PÚBLICAS CON PERSPECTIVA DE GÉNERO	
CLAVE PROGRAMATICA:		21111A141102262680BL	
UNIDAD RESPONSABLE:	INSTITUTO SONORENSE DE LA MUJER	UNIDAD EJECUTORA:	DIRECCIÓN GENERAL
OBJETIVO DEL PROCESO:		REALIZAR ACCIONES QUE CONTRIBUYAN A LA IGUALDAD DE GÉNERO.	

DATOS DEL INDICADOR

NOMBRE INDICADOR:		ÍNDICE DE CUMPLIMIENTO DE CONVENIOS ELABORADOS, CONCERTADOS Y SUSCRITOS.	
UNIDAD DE MEDIDA:	CONVENIO	TIPO:	PROGRAMÁTICO
RESULTADO ESPERADO:		ALCANZAR LA META PROGRAMADA AL 100%.	
FORMULA CALCULO:		NÚMERO DE CONVENIOS ELABORADOS, CONCERTADOS Y SUSCRITOS / NÚMERO DE CONVENIOS PROGRAMADOS * 100	
INTERPRETACION:		EL INDICADOR PERMITE CONOCER EL PORCENTAJE DE CONVENIOS ELABORADOS, CONCERTADOS Y SUSCRITOS CON RESPECTO A LOS PROGRAMADOS	
DIMENSION DEL INDICADOR:	EFICIENCIA	SENTIDO:	ASCENDENTE
VALOR:	ACUMULABLE	FRECUENCIA MEDICION:	TRIMESTRAL


AVANCE DEL INDICADOR:				TRIMESTRE			TRIMESTRE 4	
META ANUAL	AVANCE DEL TRIMESTRE			AVANCE ACUMULADO			AVANCE RESPECTO DE LA META ANUAL	SEMAFORO
	PROGRAMADO	ALCANZADO	%	PROGRAMADO	ALCANZADO	%		
9	0	0	.100	9	10	111.11	111.11	
EVALUACIÓN CUALITATIVA				No se cuenta con actividades programadas en la materia, para el periodo que se informa.				
PROSPECTIVA								
FACTOR DE COMPARACIÓN								

	GOBIERNO DEL ESTADO DE SONORA FICHA TECNICA PARA SEGUIMIENTO Y EVALUACION DE INDICADORES DE PROYECTOS Y PROCESOS
---	---

NUMERO Y NOMBRE DEL PROGRAMA:		26 - EQUIDAD Y CULTURA DE GENERO	
NOMBRE DEL PROCESO:		IMPULSO Y GENERACIÓN DE POLÍTICAS PÚBLICAS CON PERSPECTIVA DE GÉNERO	
CLAVE PROGRAMATICA:		21111A141102262680BL	
UNIDAD RESPONSABLE:	INSTITUTO SONORENSE DE LA MUJER	UNIDAD EJECUTORA:	DIRECCIÓN GENERAL
OBJETIVO DEL PROCESO:		REALIZAR ACCIONES QUE CONTRIBUYAN A LA IGUALDAD DE GÉNERO.	

DATOS DEL INDICADOR			
NOMBRE INDICADOR:		ÍNDICE DE CUMPLIMIENTO DE EVENTOS Y SESIONES REALIZADOS.	
UNIDAD DE MEDIDA:	SESIÓN	TIPO:	PROGRAMÁTICO
RESULTADO ESPERADO:		ALCANZAR LA META PROGRAMADA AL 100%.	
FORMULA CALCULO:		NÚMERO DE EVENTOS Y SESIONES REALIZADOS / NÚMERO DE EVENTOS Y SESIONES PROGRAMADOS * 100	
INTERPRETACION:		EL INDICADOR PERMITE CONOCER EL PORCENTAJE EVENTOS Y SESIONES REALIZADOS, CON RESPECTO A LOS PROGRAMADOS	
DIMENSION DEL INDICADOR:	EFICIENCIA	SENTIDO:	ASCENDENTE
VALOR:	ACUMULABLE	FRECUENCIA MEDICION:	TRIMESTRAL


AVANCE DEL INDICADOR:				TRIMESTRE			TRIMESTRE 4	
META ANUAL	AVANCE DEL TRIMESTRE			AVANCE ACUMULADO			AVANCE RESPECTO DE LA META ANUAL	SEMAFORO
	PROGRAMADO	ALCANZADO	%	PROGRAMADO	ALCANZADO	%		
13	2	3	150	13	17	130.76	130.76	
EVALUACIÓN CUALITATIVA				Se realizó una actividad excedente de las programadas, siendo esta una Sesión del Consejo Consultivo del ISM, la cual se realizó para la planeación de las actividades a realizar derivadas del cambio de Directora General del ISM.				
PROSPECTIVA								
FACTOR DE COMPARACIÓN								

	GOBIERNO DEL ESTADO DE SONORA FICHA TECNICA PARA SEGUIMIENTO Y EVALUACION DE INDICADORES DE PROYECTOS Y PROCESOS
---	---

NUMERO Y NOMBRE DEL PROGRAMA:		26 - EQUIDAD Y CULTURA DE GENERO	
NOMBRE DEL PROCESO:		PROMOCIÓN Y DIFUSIÓN DE LA CULTURA DE EQUIDAD DE GÉNERO	
CLAVE PROGRAMATICA:		21111A141102262680BY	
UNIDAD RESPONSABLE:	INSTITUTO SONORENSE DE LA MUJER	UNIDAD EJECUTORA:	DIRECCIÓN GENERAL
OBJETIVO DEL PROCESO:		UTILIZAR LOS MEDIOS DE COMUNICACIÓN DIGITAL COMO UN ÁREA DE OPORTUNIDAD PARA LA DIFUSIÓN MASIVA EN DIFERENTES TEMAS DESDE UN ENFOQUE DE GÉNERO.	

DATOS DEL INDICADOR			
NOMBRE INDICADOR:		INDICE DE CUMPLIMIENTO DE INFORMES ELABORADOS PARA LA DISUFIÓN MENSUAL DE ACTIVIDADES INSTITUCIONALES	
UNIDAD DE MEDIDA:	INFORME	TIPO:	PROGRAMÁTICO
RESULTADO ESPERADO:		ALCANZAR LA META PROGRAMADA AL 100%.	
FORMULA CALCULO:		$\frac{\text{NÚMERO DE INFORMES PARA LA DISUFIÓN MENSUAL DE ACTIVIDADES ELABORADOS}}{\text{NÚMERO DE INFORMES PARA LA DISUFIÓN MENSUAL DE ACTIVIDADES PROGRAMADOS}} \times 100$	
INTERPRETACION:		EL INDICADOR PERMITE CONOCER EL PORCENTAJE DE INFORMES ELABORADOS PARA LA DIFUSIÓN MENSUAL DE ACTIVIDADES INSTITUCIONALES ELABORADOS, CON RESPECTO A LOS PROGRAMADOS.	
DIMENSION DEL INDICADOR:	EFICIENCIA	SENTIDO:	ASCENDENTE
VALOR:	ACUMULABLE	FRECUENCIA MEDICION:	TRIMESTRAL


AVANCE DEL INDICADOR:			TRIMESTRE			TRIMESTRE 4	
META ANUAL	AVANCE DEL TRIMESTRE		AVANCE ACUMULADO			AVANCE RESPECTO DE LA META ANUAL	SEMAFORO
	PROGRAMADO	ALCANZADO	%	PROGRAMADO	ALCANZADO		
16	4	4	100	16	15	93.75	
EVALUACIÓN CUALITATIVA			Se cumplieron las actividades de acuerdo a los números programados en el periodo que se informa.				
PROSPECTIVA							
FACTOR DE COMPARACIÓN							

	GOBIERNO DEL ESTADO DE SONORA FICHA TECNICA PARA SEGUIMIENTO Y EVALUACION DE INDICADORES DE PROYECTOS Y PROCESOS
---	---

NUMERO Y NOMBRE DEL PROGRAMA:		26 - EQUIDAD Y CULTURA DE GENERO	
NOMBRE DEL PROCESO:		PROMOCIÓN Y DIFUSIÓN DE LA CULTURA DE EQUIDAD DE GÉNERO	
CLAVE PROGRAMATICA:		21111A141102262680BY	
UNIDAD RESPONSABLE:	INSTITUTO SONORENSE DE LA MUJER	UNIDAD EJECUTORA:	DIRECCIÓN GENERAL
OBJETIVO DEL PROCESO:		UTILIZAR LOS MEDIOS DE COMUNICACIÓN DIGITAL COMO UN ÁREA DE OPORTUNIDAD PARA LA DIFUSIÓN MASIVA EN DIFERENTES TEMAS DESDE UN ENFOQUE DE GÉNERO.	

DATOS DEL INDICADOR			
NOMBRE INDICADOR:		ÍNDICE DE CUMPLIMIENTO DE MATERIALES IMPRESOS PARA LA DISUFIÓN DE ACTIVIDADES INSTITUCIONALES	
UNIDAD DE MEDIDA:	MATERIAL IMPRESO	TIPO:	PROGRAMÁTICO
RESULTADO ESPERADO:		ALCANZAR LA META PROGRAMADA AL 100%.	
FORMULA CALCULO:		$\frac{\text{NÚMERO DE EVENTOS DE MATERIALES IMPRESOS PARA LA DISUFIÓN DE ACTIVIDADES INSTITUCIONALES REALIZADOS}}{\text{NÚMERO DE MATERIALES IMPRESOS PARA LA DISUFIÓN DE ACTIVIDADES INSTITUCIONALES PROGRAMADOS}} * 100$	
INTERPRETACION:		EL INDICADOR PERMITE CONOCER EL PORCENTAJE DE MATERIALES IMPRESOS PARA LA DIFUSIÓN DE ACTIVIDADES INSTITUCIONALES, CON RESPECTO A LOS PROGRAMADOS	
DIMENSION DEL INDICADOR:	EFICIENCIA	SENTIDO:	ASCENDENTE
VALOR:	ACUMULABLE	FRECUENCIA MEDICION:	TRIMESTRAL


AVANCE DEL INDICADOR:			TRIMESTRE			TRIMESTRE 4	
META ANUAL	AVANCE DEL TRIMESTRE			AVANCE ACUMULADO			SEMAFORO
	PROGRAMADO	ALCANZADO	%	PROGRAMADO	ALCANZADO	%	
6	2	2	100	6	6	100	
EVALUACIÓN CUALITATIVA PROSPECTIVA			El indicador se cumplio en un 100% conforme a la programación correspondiente.				
FACTOR DE COMPARACIÓN							

	GOBIERNO DEL ESTADO DE SONORA FICHA TECNICA PARA SEGUIMIENTO Y EVALUACION DE INDICADORES DE PROYECTOS Y PROCESOS
---	---

NUMERO Y NOMBRE DEL PROGRAMA:		26 - EQUIDAD Y CULTURA DE GENERO	
NOMBRE DEL PROCESO:		ATENCIÓN Y PREVENCIÓN DE LA VIOLENCIA CONTRA LA MUJER	
CLAVE PROGRAMATICA:		21111A141102262680BV	
UNIDAD RESPONSABLE:	INSTITUTO SONORENSE DE LA MUJER	UNIDAD EJECUTORA:	DIRECCIÓN GENERAL
OBJETIVO DEL PROCESO:		BRINDAR ASISTENCIA LEGAL, PSICOLÓGICA Y DE GESTIÓN DE APOYOS EN LOS CENTROS REGIONALES DEL ISM, CON EL FIN DE COADYUVAR EN LA PREVENCIÓN DE LA VIOLENCIA CONTRA LA MUJER.	

DATOS DEL INDICADOR			
NOMBRE INDICADOR:		ÍNDICE DE CUMPLIMIENTO EN LA PRESTACIÓN DE LOS SERVICIOS DE ASISTENCIA LEGAL, PSICOLÓGICA Y GESTIONES DE APOYO.	
UNIDAD DE MEDIDA:	ASISTENCIA	TIPO:	PROGRAMÁTICO
RESULTADO ESPERADO:		ALCANZAR LA META PROGRAMADA AL 100%.	
FORMULA CALCULO:		ASISTENCIA LEGAL, PSICOLÓGICA Y GESTIONES OTORGADAS / PROGRAMADAS *100	
INTERPRETACION:		EL INDICADOR REFLEJA EL PORCENTAJE DE ASISTENCIA LEGAL, PSICOLÓGICA Y DE GESTIONES OTORGADAS CON RESPECTO DE LAS PROGRAMADAS.	
DIMENSION DEL INDICADOR:	EFICIENCIA	SENTIDO:	ASCENDENTE
VALOR:	ACUMULABLE	FRECUENCIA MEDICION:	TRIMESTRAL


AVANCE DEL INDICADOR:				TRIMESTRE			TRIMESTRE 4	SEMAFORO
META ANUAL	AVANCE DEL TRIMESTRE			AVANCE ACUMULADO			AVANCE RESPECTO DE LA META ANUAL	
	PROGRAMADO	ALCANZADO	%	PROGRAMADO	ALCANZADO	%		
2634	280	984	351.42	2634	2866	108.8	108.8	
EVALUACIÓN CUALITATIVA				Se realizaron 704 actividades excedentes en cumplimiento a las reprogramadas en el III trimestre 2015, así como en atención a la demanda de los servicios de asistencia psicológica y asesoría legal.				
PROSPECTIVA								
FACTOR DE COMPARACIÓN								

	GOBIERNO DEL ESTADO DE SONORA FICHA TECNICA PARA SEGUIMIENTO Y EVALUACION DE INDICADORES DE PROYECTOS Y PROCESOS
---	---

NUMERO Y NOMBRE DEL PROGRAMA:		26 - EQUIDAD Y CULTURA DE GENERO	
NOMBRE DEL PROCESO:		ATENCIÓN Y PREVENCIÓN DE LA VIOLENCIA CONTRA LA MUJER	
CLAVE PROGRAMATICA:		21111A141102262680BV	
UNIDAD RESPONSABLE:	INSTITUTO SONORENSE DE LA MUJER	UNIDAD EJECUTORA:	DIRECCIÓN GENERAL
OBJETIVO DEL PROCESO:		BRINDAR ASISTENCIA LEGAL, PSICOLÓGICA Y DE GESTIÓN DE APOYOS EN LOS CENTROS REGIONALES DEL ISM, CON EL FIN DE COADYUVAR EN LA PREVENCIÓN DE LA VIOLENCIA CONTRA LA MUJER.	

DATOS DEL INDICADOR			
NOMBRE INDICADOR:		ÍNDICE DE CUMPLIMIENTO EN LA GENERACIÓN DE REPORTE DE SUPERVISIÓN DE CENTROS REGIONALES.	
UNIDAD DE MEDIDA:	REPORTE DE SUPERVISIÓN DE CENTROS REGIONALES	TIPO:	PROGRAMÁTICO
RESULTADO ESPERADO:		ALCANZAR LA META PROGRAMADA AL 100%.	
FORMULA CALCULO:		NÚMERO DE REPORTE DE SUPERVISIÓN DE CENTROS REGIONALES ELABORADOS / NÚMERO DE REPORTE DE SUPERVISIÓN DE CENTROS REGIONALES PROGRAMADOS * 100	
INTERPRETACION:		EL INDICADOR PERMITE CONOCER EL PORCENTAJE REPORTES DE SUPERVISIÓN DE CENTROS REGIONALES ELABORADOS, CON RESPECTO A LOS PROGRAMADOS	
DIMENSION DEL INDICADOR:	EFICIENCIA	SENTIDO:	ASCENDENTE
VALOR:	ACUMULABLE	FRECUENCIA MEDICION:	TRIMESTRAL

AVANCE DEL INDICADOR:				TRIMESTRE			TRIMESTRE 4	
META ANUAL	AVANCE DEL TRIMESTRE			AVANCE ACUMULADO			AVANCE RESPECTO DE LA META ANUAL	SEMAFORO
	PROGRAMADO	ALCANZADO	%	PROGRAMADO	ALCANZADO	%		
2	0	0	100	2	2	100	100	
EVALUACIÓN CUALITATIVA PROSPECTIVA				No se cuenta con actividades programadas en la materia, para el periodo que se informa.				
FACTOR DE COMPARACIÓN								

 <p>ESTADO DE SONORA</p>	<p>GOBIERNO DEL ESTADO DE SONORA FICHA TECNICA PARA SEGUIMIENTO Y EVALUACION DE INDICADORES DE PROYECTOS Y PROCESOS</p>
---	--

NUMERO Y NOMBRE DEL PROGRAMA:		26 - EQUIDAD Y CULTURA DE GENERO	
NOMBRE DEL PROCESO:		GESTIÓN ADMINISTRATIVA	
CLAVE PROGRAMATICA:		21111A141102262680BX	
UNIDAD RESPONSABLE:	INSTITUTO SONORENSE DE LA MUJER	UNIDAD EJECUTORA:	DIRECCIÓN GENERAL
OBJETIVO DEL PROCESO:		VALORAR EL ALCANCE DE LOS OBJETIVOS Y METAS INSTITUCIONALES ASÍ COMO LA EFICIENCIA EN LA APLICACIÓN DE LOS RECURSOS FINANCIEROS.	

DATOS DEL INDICADOR			
NOMBRE INDICADOR:		ÍNDICE DE CUMPLIMIENTO DE DOCUMENTOS E INFORMES ELABORADOS.	
UNIDAD DE MEDIDA:	INFORME	TIPO:	PROGRAMÁTICO
RESULTADO ESPERADO:		ALCANZAR LA META PROGRAMADA AL 100%.	
FORMULA CALCULO:		NÚMERO DE DOCUMENTOS E INFORMES ELABORADOS / NÚMERO DE DOCUMENTOS E INFORMES PROGRAMADOS * 100	
INTERPRETACION:		EL INDICADOR PERMITE CONOCER EL PORCENTAJE DOCUMENTOS E INFORMES ELABORADOS, CON RESPECTO A LOS PROGRAMADOS	
DIMENSION DEL INDICADOR:	EFICIENCIA	SENTIDO:	ASCENDENTE
VALOR:	ACUMULABLE	FRECUENCIA MEDICION:	TRIMESTRAL

AVANCE DEL INDICADOR:				TRIMESTRE			TRIMESTRE 4	
META ANUAL	AVANCE DEL TRIMESTRE			AVANCE ACUMULADO			AVANCE RESPECTO DE LA META ANUAL	SEMAFORO
	PROGRAMADO	ALCANZADO	%	PROGRAMADO	ALCANZADO	%		
38	8	10	125	38	36	94.73	94.73	
EVALUACIÓN CUALITATIVA				Se realizaron 2 actividades excedentes de las programadas en cumplimiento a solo 2 de las actividades que quedaron pendientes en el III trimestre de 2015, los cuales fueron el Informe al Instituto de Transparencia Informativa y el del Seguimiento al Sistema Integral de Archivos del ISM, quedando sin realizarse el informe de Auditoria y del Comité de Adquisiciones del ISM.				
PROSPECTIVA								
FACTOR DE COMPARACIÓN								



Instituto Sonorense de la Mujer

Trimestre: IV 2015

Proceso	Indicador	Descripción	Unidad de Medida	Programado				Alcanzado				Avance Acumulado Físico	% Avance Anual	
				Meta Anual	I TRIM	II TRIM	III TRIM	IV TRIM	I TRIM	II TRIM	III TRIM			IV TRIM
1		Instituto Sonorense de la Mujer												
		Impulso y generación de Políticas Públicas con Perspectiva de Género												
	1	Índice de cumplimiento de Instrumentos jurídicos elaborados.	Instrumento jurídico	15	5	4	6	0	5	4	8	0	17	113.33
	2	Índice de cumplimiento de Convenios elaborados, concertados y suscritos.	Convenio	9	4	2	3	0	4	3	3	0	10	111.11
	3	Índice de cumplimiento de Eventos y Sesiones realizadas.	Sesión	13	3	4	4	2	3	5	6	3	17	130.77
2		Fortalecer la transversalización de la perspectiva de género en la Administración Pública y en la Sociedad.												
	1	Índice de cumplimiento en la realización de Documentos e Informes de Proyectos.	Informes de Proyectos	8	2	4	1	1	2	4	0	2	8	100.00
	2	Índice de cumplimiento de eventos de capacitación realizados.	Evento de capacitación	123	44	39	20	20	44	35	8	31	118	95.93
	3	Índice de cumplimiento en los apoyos otorgados al programa de formación de capacitadoras de liderazgo femenino.	Apoyos	1	0	0	1	0	0	1	0	0	1	100.00
3		Atención y Prevención de la Violencia contra la mujer												
	1	Índice de cumplimiento en la prestación de los servicios de asistencia legal, psicológica y gestiones de apoyo.	Asistencia	2634	827	587	940	280	827	579	476	984	2,866	108.81
	2	Índice de cumplimiento en la generación de reporte de supervisión de centros regionales.	Reporte de supervisión de centros regionales	2	1	1	0	0	1	1	0	0	2	100.00
4		Promoción y Difusión de la cultura de equidad de género												
	1	Índice de cumplimiento de informes elaborados para la difusión mensual de actividades institucionales	Informe	16	4	4	4	4	4	3	4	4	15	93.75
	2	Índice de cumplimiento de materiales impresos para la difusión de actividades institucionales	Material impreso	6	2	1	1	2	2	1	1	2	6	100.00
5		Gestión Administrativa												
	1	Índice de cumplimiento de documentos e informes elaborados.	Informe	38	11	9	10	8	11	9	6	10	36	94.74
6		Centros para el Desarrollo de las Mujeres con Perspectiva de Género												
	1	Índice de cumplimiento en la prestación de los servicios de asistencia legal, psicológica y trabajo social.	Asistencia	122	40	82	0	0	40	143	0	0	183	150.00
	2	Índice de cumplimiento de talleres de capacitación realizados.	Talleres	940	440	500	0	0	440	442	0	0	882	93.83
		TOTAL: 6 PROCESOS Y 13 INDICADORES												

Sistema Estatal de Evaluación
Gastos por proyectos de Inversión
INSTITUTO SONORENSE DE LA MUJER
Del 1ro de Enero AL 31 de Diciembre de 2015

ETCA-III-14



Gobierno del
Estado de Sonora

Instituto Sonorense
de la Mujer

NO APLICA

(pesos)

GASTO DE INVERSION EJERCIDO:

NOMBRE DEL PROYECTO

MONTO EROGADO

NO APLICA

Nada que presentar en este apartado.

(en caso de que no sean usuarios del sistema V.O.S.)



Sistema Estatal de Evaluación
Relación de cuentas Bancarias Productivas Específicas
INSTITUTO SONORENSE DE LA MUJER
del 1 de Enero al 31 de Diciembre de 2015

Fondo, Programa o Convenio		Datos de la Cuenta Bancaria	
		Institución Bancaria	Número de Cuenta
1	RECURSO ESTATAL	BANAMEX	4035-32411
2	RECURSO ESTATAL	BANAMEX	7008-2094669
3	N/A		
4	N/A		
5	N/A		
6	N/A		
7	N/A		
8	N/A		
9	N/A		
10	N/A		



INSTITUTO SONORENSE DE LA MUJER

Relación de bienes que componen su patrimonio

ETCA-IV-16

Cuenta Pública de

ACTUALIZADO AL 31 DE DICIEMBRE DE 2015

Código	Descripción del Bien Inmueble		Valor en libros
1241-1000-00008-000	Alacena de cocina	Alacena de cocina	5,344.05
1241-2000-00027-000	Alarma Contra robo	Alarma Contra robo	5,980.00
1241-1000-00029-000	Archivero	C/3 Gavetas Madera aglomerado	4,533.64
1241-1000-00038-000	Archivero	C/3 Gavetas Madera aglomerado	4,936.95
1241-1000-00090-000	Archivero	4 gavetas, vertical, color caoba negro	4,847.25
1241-1000-00072-000	Mesa	de Trabajo Madera terminado melaminico c/caoba negro 1.50x75 con pata de 15cm	1,834.25
1241-1000-00072-000 02	Mesa	de Trabajo Madera terminado melaminico c/caoba negro 1.50x75 con pata de 15cm	1,834.25
1241-1000-00109-000	Archivero	4 gavetas, vertical, color caoba negro	4,370.00
1241-1000-00075-000	Silla secretarial	S/brazos giratoria tela/negra	1,242.00
1241-1000-00075-000 2	Silla secretarial	S/brazos giratoria tela/negra	1,242.00
1241-1000-00075-000 3	Silla secretarial	S/brazos giratoria tela/negra	1,242.00
1241-1000-00116-000	Archivero	C/3 gavetas/aglomerado/caoba/negro	3,282.72
1241-1000-00116-000 1	Archivero	C/3 gavetas/aglomerado/caoba/negro	3,282.73
1241-1000-00126-000 1	Archivero	4 gavetas, vertical, color caoba negro	3,496.57
1241-1000-00126-000 2	Archivero	4 gavetas, vertical, color caoba negro	3,496.58
1241-1000-00152-000	Archivero	4 gavetas, vertical, color caoba negro	3,248.00
1241-1000-00215-000	Archivero	4 gavetas, vertical, color caoba negro	5,000.00
1241-1000-00216-000	Archivero	4 gavetas, vertical, color caoba negro	5,000.00
1241-1000-00217-000	Archivero	4 gavetas, vertical, color caoba negro	5,000.00
1241-1000-00257-000	Archivero	3 gavetas, vertical, color caoba negro	3,875.30
1241-1000-00258-000	Archivero	3 gavetas, vertical, color caoba negro	3,875.30
1241-1000-00259-000	Archivero	3 gavetas, vertical, color caoba negro	3,875.30
1241-1000-00206-000	Archivero	4 gavetas, Vertical , terminado en melamina color wengue/gris	4,999.98
1241-1000-00207-000	Archivero	4 gavetas, Vertical , terminado en melamina color wengue/gris	4,999.98
1241-1000-00208-000	Archivero	4 gavetas, Vertical , terminado en melamina color wengue/gris	4,999.98
1241-1000-00085-000	Barra de Trabajo	Recta con 2 cajnes y 1 gaveta t/oficio caoba/negro	5,347.50
1241-1000-00063-000	Caja Fuerte	Gris 75x50x50	6,641.25

Código	Descripción del Bien Inmueble		Valor en libros
1241-4000-00023-000	Cámara fotográfica	Cybershot	\$11,477.00
1241-4000-00026-000	Cámara fotográfica	Digital	\$3,898.00
1241-4000-00027-000	Cámara fotográfica	Digital	\$4,090.97
1241-4000-00041-000	Cámara fotográfica	Tripie, Flash macrofom estero	\$22,538.00
1241-1000-00124-000 1	Carpa	Carpa	2,350.04
1241-1000-00124-000 1	Carpa	Carpa	2,350.05
1241-2000-00028-000	Central Aire	5 toneladas	15,950.00
1241-5000-00062-000	central Telefonica		6,299.70
1241-1000-00035-000	Conjunto Ejecutivo	C/1 cajon y 1 gaveta Aglomerado/Caoba Negro derecho 130x70x75 con lateral 120x45x75	4,007.75
1241-1000-00043-000	Conjunto Ejecutivo	C/1 cajon y 1 gaveta Aglomerado/Caoba Negro, 150x70x75 con lateral 1.10x45x75 derecho	3,899.00
1241-1000-00052-000	Conjunto Ejecutivo	C/1 cajon y 1 gaveta Aglomerado/Caoba Negro, 150x70x75 con lateral 1.10x45x75 derecho	3,904.25
1241-1000-00053-000	Conjunto Ejecutivo	C/1 cajon y 1 gaveta Aglomerado/Caoba Negro, 150x70x75 con lateral 1.20x45x75 Izquierdo	3,904.25
1241-1000-00054-000	Conjunto Ejecutivo	C/1 cajon y 1 gaveta Aglomerado/Caoba Negro, 130x70x75 con lateral 1.20x45x75 Izquierdo	3,904.25
1241-1000-00055-000	Conjunto Ejecutivo	C/1 cajon y 1 gaveta Aglomerado/Caoba Negro, 130x70x75 con lateral 1.20x45x75 Izquierdo	3,904.25
1241-1000-00056-000	Conjunto Ejecutivo	C/1 cajon y 1 gaveta Aglomerado/Caoba Negro, 130x70x75 con lateral 1.20x45x75 Izquierdo	3,904.25
1241-1000-00057-000	Conjunto Ejecutivo	C/1 cajon y 1 gaveta Aglomerado/Caoba Negro, 150x70x75 con lateral 1.10x45x75 derecho	3,904.25
1241-1000-00065-000	Conjunto Ejecutivo	C/1 cajon y 1 gaveta Aglomerado/Caoba Negro derecho 130x70x75 con lateral 120x45x75	4,007.75
1241-1000-00066-000	Conjunto Ejecutivo	C/1 cajon y 1 gaveta Aglomerado/Caoba Negro derecho 130x70x75 con lateral 120x45x75	4,007.75
1241-1000-00067-000	Conjunto Ejecutivo	C/3 cajones y 2 gaveta Aglomerado/Caoba Negro Izquierdo	4,007.75
1241-1000-00074-000	Conjunto Ejecutivo	C/1 cajon y 1 gaveta Aglomerado/Caoba Negro izq 1.60x70 con lateral 1.20	4,904.75
1241-1000-00074-000 2	Conjunto Ejecutivo	C/1 cajon y 1 gaveta Aglomerado/Caoba Negro IZQ 1.60x70 con lateral 1.20	4,904.75
1241-1000-00074-000 3	Conjunto Ejecutivo	C/1 cajon y 1 gaveta Aglomerado/Caoba Negro derecho 1.60x70 con lateral 1.20	4,904.75
1241-1000-00083-000	Conjunto Ejecutivo	2 Cajones y 1 gaveta Caoba/negro Izquierdo	6,802.25
1241-1000-00084-000	Conjunto Ejecutivo	2 Cajones y 1 gaveta Caoba/negro Izquierdo	6,233.00
1241-1000-00095-000	Conjunto Ejecutivo	C/1 cajon y 1 gaveta 1.50x.70x.75 y lateral con un cajon y 1 gaveta 1.20x de Aglomerado/Caoba Negro	4,927.75
1241-5000-00124-000	CPU		\$17,516.00
1241-1000-00125-000	Conjunto Ejecutivo c/librero	Peninsular en madera con escritorio y librero sobrepues s/credenza	11,295.77



INSTITUTO SONORENSE DE LA MUJER

Relación de bienes que componen su patrimonio

ETCA-IV-16

Cuenta Pública de

ACTUALIZADO AL 31 DE DICIEMBRE DE 2015

Código	Descripción del Bien Inmueble		Valor en libros
1241-1000-00154-000	Conjunto Ejecutivo c/librero	Escritorio peninsular, puente credenza y librero, 1 cajon, 1 gaveta	9,396.00
1241-4000-00038-000	Conmutador		\$6,296.48
1241-5000-00001-000	CPU		\$8,921.47
1241-5000-00002-000	CPU		\$9,607.67
1241-5000-00003-000	CPU		\$9,607.67
1241-5000-00011-000	CPU		\$7,992.50
1241-5000-00014-000	CPU		\$10,690.40
1241-5000-00015-000	CPU		\$10,690.40
1241-5000-00021-000	CPU		\$11,833.50
1241-5000-00023-000	CPU	Teclado y mouse	\$9,585.25
1241-5000-00024-000	CPU		\$9,585.25
1241-5000-00025-000	CPU	Teclado y mouse	\$9,585.25
1241-5000-00026-000	CPU		\$9,585.25
1241-5000-00027-000	CPU		\$9,585.25
1241-5000-00032-000	CPU		\$4,600.00
1241-5000-00037-000	CPU		\$12,613.20
1241-5000-00038-000	CPU		\$12,613.20
1241-5000-00039-000	CPU		\$12,613.20
1241-5000-00040-000	CPU		\$14,024.25
1241-5000-00041-000	CPU		\$14,024.25
1241-5000-00042-000	CPU	teclado y mouse	\$14,024.25
1241-5000-00044-000	CPU		\$14,396.85
1241-5000-00045-000	CPU		\$14,396.85
1241-5000-00046-000	CPU		\$14,396.85
1241-5000-00049-000 1	CPU		\$13,909.25
1241-5000-00053-000	CPU	Teclado y mouse	\$10,867.50
1241-5000-00050-000	CPU	Teclado y mouse	\$10,867.50



INSTITUTO SONORENSE DE LA MUJER

Relación de bienes que componen su patrimonio

ETCA-IV-16

Cuenta Pública de

ACTUALIZADO AL 31 DE DICIEMBRE DE 2015

Código	Descripción del Bien Inmueble		Valor en libros
1241-5000-00051-000	CPU	Teclado y mouse	\$10,867.50
1241-5000-00052-000	CPU	Teclado y mouse	\$10,867.50
1241-5000-00156-000	CPU	Teclado y mouse	14,850.00
1241-5000-00054-000	CPU	Teclado y mouse	\$10,867.50
1241-5000-00139-000	Laptop		9,152.40
1241-5000-00065-000	CPU		\$14,317.50
1241-5000-00163-000	Proyector		13,500.00
1241-5000-00126-000	CPU	Teclado y mouse	\$10,670.84
1241-5000-00073-000	CPU	Teclado y mouse	\$11,316.00
1241-5000-00103-000	CPU	Teclado y mouse	\$12,000.01
1241-5000-00078-000	CPU		\$10,321.25
1241-5000-00079-000	CPU		\$10,321.25
1241-5000-00080-000	CPU		\$10,321.25
1241-5000-00087-000 1	CPU	Teclado y mouse	\$12,523.50
1241-4000-00031-0000	Equipo de Sonido		\$10,861.00
1241-5000-00090-000	CPU	Teclado y mouse	\$7,810.80
1241-5000-00091-000	CPU	Teclado y mouse	\$7,810.80
1241-5000-00092-000	CPU	Teclado y mouse	\$7,810.80
1241-5000-00093-000	CPU	Teclado y mouse	\$7,810.80
1241-5000-00055-000	CPU	Teclado y mouse	\$12,592.50
1241-5000-00100-000	CPU		\$14,311.22
1241-5000-00101-000	CPU	Teclado y mouse	\$14,311.22
1241-5000-00102-000	CPU		\$12,000.01
1241-5000-00128-000	CPU	Teclado y mouse	\$10,670.84
1241-5000-00112-000	CPU		\$15,000.00
1241-5000-00113-000	CPU		\$15,000.00
1241-5000-00114-000	CPU		\$15,000.00



INSTITUTO SONORENSE DE LA MUJER

Relación de bienes que componen su patrimonio

ETCA-IV-16

Cuenta Pública de

ACTUALIZADO AL 31 DE DICIEMBRE DE 2015

Código	Descripción del Bien Inmueble		Valor en libros
1241-5000-00115-000	CPU		\$15,000.00
1241-5000-00116-000	CPU		\$15,000.00
1241-5000-00122-000	CPU	Teclado y Mouse	\$8,671.00
1241-5000-00123-000	CPU		\$8,671.00
1241-1000-00096-000	Librero	Dos archiveros Horizontales de dos gavetas c/u entrepaños móviles, y base para T.V. color vino, 2x.5x2	37,432.50
1241-5000-00125-000	CPU	Teclado y mouse	\$10,670.84
1241-5000-00067-000	CPU	Teclado y mouse	\$10,321.25
1241-5000-00077-000	CPU	Mouse y teclado	\$10,321.25
1241-5000-00152-000	Impresora	Laser Color Tabloide Docucolor	\$32,200.00
1241-1000-00088-000	Conjunto Ejecutivo c/librero	Peninsular en madera con escritorio peninsular de 1.80 ovente de 1.00x45x75, lado izq credenza de 1.80x.045x75	15,157.00
1241-5000-00132-000	CPU		11,994.40
1241-5000-00133-000	CPU		11,994.40
1241-5000-00134-000	CPU		11,994.40
1241-5000-00148-000	CPU		11,994.40
1241-5000-00149-000	CPU		11,994.40
1241-5000-00150-000	CPU		11,994.40
1241-5000-00153-000	CPU	Teclado y mouse	14,850.00
1241-5000-00154-000	CPU		14,850.00
1241-5000-00155-000	CPU	Teclado y mouse	14,850.00
1241-5000-00166-000	Impresora	Multifuncional	14,250.00
1241-5000-00157-000	CPU	Teclado y mouse	14,850.00
1241-5000-00168-000	CPU	Teclado y mouse	11,884.29
1241-5000-00169-000	CPU	Teclado y mouse	11,884.29
1241-5000-00170-000	CPU	Teclado y mouse	11,884.29
1241-5000-00171-000	CPU	Teclado y mouse	11,884.29
1241-5000-00172-000	CPU	Teclado y mouse	11,884.29
1241-5000-00173-000	CPU	Teclado y mouse	11,884.29

Cuenta Pública de

ACTUALIZADO AL 31 DE DICIEMBRE DE 2015

Código	Descripción del Bien Inmueble		Valor en libros
1241-5000-00174-000	CPU	Teclado y mouse	11,884.29
1241-5000-00175-000	CPU	Teclado y mouse	11,884.29
1241-5000-00176-000	CPU	Teclado y mouse	11,884.29
1241-5000-0018-000	CPU		\$10,794.47
1241-5000-0019-000	CPU		\$10,794.47
1241-5000-0089-000	CPU		\$7,810.80
1241-3000-00001-000	Cuadro	Pintura al Oleo tela El Reto	\$8,050.00
1241-3000-00002-000	Cuadro	Los pasos	\$6,900.00
1241-3000-00003-000	Cuadro	Danzante	\$8,050.00
1241-1000-00003-000	Enfriador de Agua	2 llaves, Blanco	4,594.25
1241-1000-00080-000	Enfriador de agua	2 llaves, Blanco	2,576.00
1241-1000-00147-000	Enfriador de agua	2 llaves, Whirlpool	2,656.40
1241-1000-00148-000	Enfriador de agua	2 llaves, Blanco	2,656.40
1241-1000-00149-000	Enfriador de agua	2 llaves, Blanco	2,656.40
1241-1000-00150-000	Enfriador de Agua	2 llaves, Blanco	2,656.40
1241-1000-00051-000	Engargoladora	para arillos metalicos	4,314.96
1241-1000-00064-000	Engargoladora	para arillos metalicos	4,061.14
1241-2000-00010-000	Engargoladora	Para arillos de plastico	5,980.00
1241-2000-00032-000	Engargoladora	para arillos metalicos	8,911.35
1241-4000-00040-000	Equipo de Perifoneo	Trompeta microfono, base para trompeta y cables	\$2,517.01
1241-400-00039-000	Equipo de Perifoneo	Trompeta microfono, base para trompeta y cables	\$2,517.01
1241-4000-00004-000	EQUIPO DE Sonido		\$4,770.00
1241-5000-00087-000 2	CPU	Teclado y mouse	\$12,523.50
1241-1000-00091-000 1	Escritorio	Secretarial 1 gaveta y 1 cajon, Caoba negro	2,150.50
1241-1000-00091-000 2	Escritorio	Secretarial 1 gaveta y 1 cajon, Caoba negro	2,150.50
1241-1000-00091-000 3	Escritorio	Secretarial 1 gaveta y 1 cajon, Caoba negro	2,150.50
1241-1000-00091-000 4	Escritorio	Secretarial 1 gaveta y 1 cajon, Caoba negro	2,150.50

Cuenta Pública de

ACTUALIZADO AL 31 DE DICIEMBRE DE 2015

Codigo	Descripción del Bien Inmueble		Valor en libros
1241-1000-00099-000 1	Escritorio	Secretarial 1 gaveta y 1 cajon, Caoba negro	2,213.75
1241-1000-00099-000 2	Escritorio	Secretarial 1 gaveta y 1 cajon, Caoba negro	2,213.75
1241-1000-00099-000 3	Escritorio	Secretarial 1 gaveta y 1 cajon, Caoba negro	2,213.75
1241-1000-00099-000 4	Escritorio	Secretarial 1 gaveta y 1 cajon, Caoba negro	2,213.75
1241-1000-00099-000 5	Escritorio	Secretarial 1 gaveta y 1 cajon, Caoba negro	2,213.75
1241-1000-00099-000 6	Escritorio	Secretarial 1 gaveta y 1 cajon, Caoba negro	2,213.75
1241-1000-00132-000	Escritorio	Secretarial 1 gaveta y 1 cajon, Caoba negro 1.2x.60	2,990.00
1241-1000-00133-000	Escritorio	Secretarial 1 gaveta y 1 cajon, Caoba negro 1.2x.60	2,990.00
1241-1000-00134-000	Escritorio	Secretarial 1 gaveta y 1 cajon, Caoba negro 1.2x.60	2,990.00
1241-1000-00135-000	Escritorio	Secretarial 1 gaveta y 1 cajon, Caoba negro 1.2x.60	2,990.00
1241-1000-00136-000	Escritorio	Secretarial 1 gaveta y 1 cajon, Caoba negro 1.2x.60	2,990.00
1241-1000-00155-000	Escritorio	Secretarial 1 gaveta y 1 cajon, Caoba negro 1.2x.60	2,470.80
1241-1000-00156-000	Escritorio	Secretarial 1 gaveta y 1 cajon, Caoba negro 1.2x.60	2,470.80
1241-1000-00157-000	Escritorio	Secretarial 1 gaveta y 1 cajon, Caoba negro 1.2x.60	2,470.80
1241-1000-00194-000	Escritorio	Tradicional de 1.20x0.60x0.75 mts terminado en melamina color wengue/Gris	4,999.99
1241-1000-00195-000	Escritorio	Tradicional de 1.20x0.60x0.75 mts terminado en melamina color wengue/Gris	4,999.99
1241-1000-00196-000	Escritorio	Tradicional de 1.20x0.60x0.75 mts terminado en melamina color wengue/Gris	4,999.99
1241-1000-00221-000	Escritorio	Secretarial linea ejecutiva de 1.20x60, cajon y una gaveta , color caoba negro	5,000.00
1241-1000-00222-000	Escritorio	Secretarial linea ejecutiva de 1.20x60, cajon y una gaveta , color caoba negro	5,000.00
1241-1000-00223-000	Escritorio	Secretarial linea ejecutiva de 1.20x60, cajon y una gaveta , color caoba negro	5,000.00
1241-1000-00248-000	Escritorio	Secretarial linea ejecutiva de 1.20x60, cajon y una gaveta , color caoba negro	3,527.31
1241-1000-00249-000	Escritorio	Secretarial linea ejecutiva de 1.20x60, cajon y una gaveta , color caoba negro	3,527.32
1241-1000-00250-000	Escritorio	Secretarial linea ejecutiva de 1.20x60, cajon y una gaveta , color caoba negro	3,527.32
1241-1000-00251-000	Escritorio	Secretarial linea ejecutiva de 1.20x60, cajon y una gaveta , color caoba negro	3,527.31
1241-1000-00252-000	Escritorio	Secretarial linea ejecutiva de 1.20x60, cajon y una gaveta , color caoba negro	3,527.31
1241-1000-00253-000	Escritorio	Secretarial linea ejecutiva de 1.20x60, cajon y una gaveta , color caoba negro	3,527.31
1241-1000-00254-000	Escritorio	Secretarial linea ejecutiva de 1.20x60, cajon y una gaveta , color caoba negro	3,527.31

Cuenta Pública de

ACTUALIZADO AL 31 DE DICIEMBRE DE 2015

Código	Descripción del Bien Inmueble		Valor en libros
1241-1000-00255-000	Escritorio	Secretarial línea ejecutiva de 1.20x60, cajon y una gaveta , color caoba negro	3,527.31
1241-1000-00256-000	Escritorio	Secretarial línea ejecutiva de 1.20x60, cajon y una gaveta , color caoba negro	3,527.31
1241-1000-00097-000 1	Estante	Metálico/gris C/5 Entrepaños	1,161.50
1241-1000-00097-000 10	Estante	Metálico/gris C/5 Entrepaños	1,161.50
1241-1000-00097-000 2	Estante	Metálico/gris C/5 Entrepaños	1,161.50
1241-1000-00097-000 3	Estante	Metálico/gris C/5 Entrepaños	1,161.50
1241-1000-00097-000 4	Estante	Metálico/gris C/5 Entrepaños	1,161.50
1241-1000-00097-000 5	Estante	Metálico/gris C/5 Entrepaños	1,161.50
1241-1000-00097-000 6	Estante	Metálico/gris C/5 Entrepaños	1,161.50
1241-1000-00097-000 7	Estante	Metálico/gris C/5 Entrepaños	1,161.50
1241-1000-00097-000 8	Estante	Metálico/gris C/5 Entrepaños	1,161.50
1241-1000-00097-000 9	Estante	Metálico/gris C/5 Entrepaños	1,161.50
1241-4000-00001-000	Fax		\$6,204.25
1241-2000-00009-000	Frigobar	Frigobar	4,427.50
1241-1000-00158-000	Gabinete	Mueble c/4 entrepaños Caoba negro	4,013.60
1241-5000-00097-000 1	Identificador para huella digital		\$9,775.00
1241-5000-00097-000 2	Identificador para huella digital		\$9,775.00
1241-5000-00004-000	Impresora		\$7,823.45
1241-5000-00009-000	Impresora		\$5,060.00
1241-5000-00013-000	Impresora		\$2,702.50
1241-5000-00022-000	Impresora		\$5,428.00
1241-5000-00028-000	Impresora		\$5,520.00
1241-5000-00029-000	Impresora		\$5,520.00
1241-5000-00030-000	Impresora		\$5,796.00
1241-5000-00043-000	Impresora		\$5,520.00
1241-5000-00047-000-01	Impresora	1320 Laser Jet	\$4,824.25
1241-5000-00047-000-02	Impresora		\$4,824.25



INSTITUTO SONORENSE DE LA MUJER

Relación de bienes que componen su patrimonio

ETCA-IV-16

Cuenta Pública de

ACTUALIZADO AL 31 DE DICIEMBRE DE 2015

Código	Descripción del Bien Inmueble		Valor en libros
1241-5000-00056-000	Impresora		\$5,186.50
1241-5000-00061-000	Impresora		\$4,968.00
1241-5000-00085-000	Impresora		\$7,859.39
1241-5000-00086-000	Impresora	Multifuncional	\$8,038.50
1241-5000-00107-000	Impresora		\$5,500.00
1241-5000-00108-000	Impresora		\$5,500.00
1241-5000-00109-000	Impresora		\$5,500.00
1241-5000-00110-000	Impresora		\$5,500.00
1241-5000-00111-000	Impresora		\$5,500.00
1241-5000-00151-000	Impresora		6,994.80
1241-5000-00127-000	CPU	Teclado y mouse	\$10,670.84
1241-5000-00165-000	Impresora	Multifuncional	14,250.00
1241-5000-00066-000	CPU	Teclado y mouse	\$10,321.25
1241-5000-00167-000	Impresora	Multifuncional	16,499.95
1241-5000-00183-000	Impresora	Multifuncional	2,886.72
1241-5000-00184-000	Impresora	Multifuncional	2,886.72
1241-5000-00185-000	Impresora	Multifuncional	2,886.72
1241-5000-00141-000	Laptop		9,152.40
1241-5000-00178-000	Laptop		9,513.06
1241-5000-00177-000	Laptop		9,513.06
1241-5000-00140-000	Laptop		9,152.40
1241-5000-00161-000	Laptop		18,300.00
1241-5000-00031-000	Laptop	Pantalla 14"	\$17,825.00
1241-5000-00060-000	Laptop		\$17,652.50
1241-5000-00074-000	Laptop		\$19,308.50
1241-5000-00084-000 1	Laptop		\$15,962.00
1241-5000-00084-000 2	Laptop		\$15,962.00

Codigo	Descripción del Bien Inmueble		Valor en libros
1241-5000-00094-000	Laptop		\$15,000.00
1241-5000-00096-000	Laptop		\$15,000.00
1241-5000-00098-000	Laptop		\$20,000.00
1241-5000-00131-000	Laptop	Pantalla 14"	\$11,332.69
1241-5000-00137-000	Laptop		9,152.40
1241-5000-00138-000	Laptop		9,152.40
1241-5000-00158-000	Laptop		18,300.00
1241-5000-00159-000	Laptop		18,300.00
1241-5000-00136-000	Laptop		9,152.40
1241-5000-00130-000	Mac	Teclado y Mouse inalambrico	\$25,125.60
1241-5000-00179-000	Laptop		9,513.06
1241-5000-00095-000	Laptop		\$15,000.00
1241-5000-00160-000	Laptop		18,300.00
1241-5000-00129-000	CPU	Teclado y mouse	\$10,670.84
1241-5000-00099-000	CPU	Teclado y mouse	\$10,129.20
1241-1000-00046-000	Mampara Estructural	80 x 175 cm	2,824.05
1241-1000-00046-000 2	Mampara Estructural	80 x 175 cm	2,824.05
1241-1000-00046-000 3	Mampara Estructural	80 x 175 cm	2,824.05
1241-1000-00058-000	Mampara estructural	Melanina color negro 120X170X03	1,288.00
1241-1000-00058-000	Mampara estructural	Melanina color negro 120X170X03	1,288.00
1241-1000-00078-000	Mesa	Semiovalada Madera Melaminico/caoba nrgro CUBIERTA 2.40X1.20, CON PATA RECTA	3,119.50
1241-2000-00025-000 1	Minisplit	1.5 Toneladas	10,942.50
1241-2000-00025-000 2	Minisplit	1 Toneladas	8,885.00
1241-2000-00025-000 3	Minisplit	1 Toneladas	8,885.00
1241-2000-00030-000	Minisplit	2 Toneladas	8,500.00
1241-2000-00034-000	Minisplit	1 Tonelada	9,775.00
1241-2000-00037-000	Minisplit	3 Toneladas	17,928.00

Cuenta Pública de

ACTUALIZADO AL 31 DE DICIEMBRE DE 2015

Código	Descripción del Bien Inmueble	Valor en libros
1241-2000-00038-000	Minisplit 1 toneladas	5,825.00
1241-2000-00043-000	Minisplit 2 Toneladas	8,500.00
1241-2000-00044-000	Minisplit 1 Tononelada	6,500.00
1241-2000-00045-000	Minisplit 1 Tononelada	6,500.00
1241-2000-00046-000	Minisplit 1 Tononelada	6,500.00
1241-2000-00047-000	Minisplit 1 Tononelada	6,500.00
1241-2000-00048-000	Minisplit 1 tonelada	5,966.67
1241-2000-00049-000	Minisplit 1 tonelada	5,966.67
1241-2000-00050-000	Minisplit 1 tonelada	5,966.66
1241-4000-00018-000	Modem	\$3,448.85
1241-5000-00049-000 2	CPU	\$13,909.25
1241-1000-00121-000	Modulo de trabajo para 3 personas de 120x60 cm 1 cajon y una gaveta y portateclado color vino	9,211.50
1241-1000-00081-000	Modulo Esquinero C/2 cajoneras de 2 cajones 1 gaveta color negro	10,861.75
1241-1000-00082-000	Modulo Esquinero C/2 cajoneras de 2 cajones 1 gaveta color negro	12,592.50
1241-5000-00076-000	Monitor LCD	\$2,530.00
1241-5000-00135-000	Multifuncional	6,989.00
1241-2000-00029-000	Multisplit 3 Toneladas	14,950.00
1241-2000-00035-000	Pantalla de Proyección Proyección Consuldraper	6,440.00
1241-2000-00012-000	Proyector de acetatos Proyector de acetatos	5,462.50
1241-2000-00018-000	Proyector (Cañon) 3LCD	26,450.00
1241-4000-00022-000	Proyector	\$17,008.50
1241-4000-00025-000	Proyector	\$17,008.50
1241-4000-00028-000	Proyector	\$12,063.50
1241-5000-00142-000	Proyector	8,839.20
1241-5000-00143-000	Proyector	8,839.20
1241-5000-00144-000	Proyector	8,839.20
1241-5000-00145-000	Proyector	8,839.20

Cuenta Pública de

ACTUALIZADO AL 31 DE DICIEMBRE DE 2015

Código	Descripción del Bien Inmueble		Valor en libros
1241-5000-00146-000	Proyector		8,839.20
1241-5000-00147-000	Proyector		8,839.20
1241-5000-00162-000	Proyector		13,500.00
1241-1000-00120-000	Modulo	de trabajo para 6 personas de 120x60 cm 1 cajon y una gaveta y portateclado color vino	17,974.50
1241-5000-00164-000	Proyector		13,500.00
1241-5000-00180-000	Proyector		5,907.30
1241-5000-00181-000	Proyector		5,907.30
1241-5000-00182-000	Proyector		5,907.30
1241-5000-00105-000	Servidor	MI-350G5 COREXEON E54IU/2 33 GHZ	\$115,000.00
1241-1000-00059-000	Sillón Ejecutivo	C/brazos giratorio Cur Piel/negro	2,673.75
1241-1000-00168-000	Sillón Ejecutivo	Respaldo alto, tapizado piel con negro	3,352.40
1241-1000-00077-000	Sofa 2 Plazas	Curpiel Negro, Mod. Monaco	4,168.75
1241-1000-00077-000 02	Sofa 2 Plazas	Plazas Curpiel Negro, Mod. Monaco	4,168.75
1241-1000-00086-000	Sofa 2 Plazas	Tapizado en curpiel Color Rojo/negro	6,819.50
1241-4000-0032-000 1	Teléfono	Conmutador	\$761.88
1241-4000-0032-000 2	Teléfono	Conmutador	\$761.87
1241-4000-0032-000 3	Teléfono	Conmutador	\$761.87
1241-4000-0032-000 4	Teléfono	Conmutador	\$761.88
1241-2000-00007-000	Televisor	1" Gris, 20" 1"	6,497.50
1241-2000-00039-000	Televisor	Pantalla LCD 32 pulgadas	6,798.00
1241-2000-00040-000	Televisor	Pantalla LCD 32 pulgadas	6,798.00
1241-4000-00014-000	Video-cámara		\$6,831.65
1241-4000-00024-000 1	Video-cámara		\$12,316.50
1241-4000-00024-000 2	Video-cámara		\$12,316.50
1241-4000-0002-000	Videgrabadora	Videgrabadora	\$4,140.00
1244 1000-00001-000	Tsuru		136,980.44
1244-1000-00002-000	Ram Charger		231,300.00

Cuenta Pública de

ACTUALIZADO AL 31 DE DICIEMBRE DE 2015

Codigo	Descripción del Bien Inmueble		Valor en libros
1246 1000-00003-000	Sedan		71,940.00
1247 1000-00004-000	Escape		242,000.00
1248 1000-00005-000	Fiesta		100,000.00
1249 1000-00006-000	Fiesta		100,000.00
1250 1000-00007-000	Ranger Doble		156,000.00
1251 1000-00008-000	Eco Sport		197,000.00
1252 1000-00009-000	Explorer		287,200.00
1253 1000-00010-000	Expedition		428,000.00
1254 1000-00011-000	Fiesta		122,500.00
1255 1000-00012-000	Econoline		247,000.00
1256 1000-00013-000	Econoline		300,435.01
1257 1000-00014-000	Attitude		150,725.76
1258 1000-00015-000	Attitude		150,725.76
1258 1000-00016-000	Escape		271,432.00
1241-1000-00073-000	Silla fija mediana	s/brazos Tela negra	793.50
1241-1000-00073-000 02	Silla fija mediana	s/brazos Tela negra	793.50
1241-1000-00073-000 03	Silla fija mediana	s/brazos Tela negra	793.50
1241-1000-00073-000 04	Silla fija mediana	s/brazos Tela negra	793.50
1241-1000-00073-000 05	Silla fija mediana	s/brazos Tela negra	793.50
1241-1000-00073-000 06	Silla fija mediana	s/brazos Tela negra	793.50
1241-1000-00073-000 07	Silla fija mediana	s/brazos Tela negra	793.50
1241-1000-00073-000 08	Silla fija mediana	s/brazos Tela negra	793.50
1241-1000-00073-000 09	Silla fija mediana	s/brazos Tela negra	793.50
1241-1000-00073-000 10	Silla fija mediana	s/brazos Tela negra	793.50
1241-1000-00073-000 11	Silla fija mediana	s/brazos Tela negra	793.50
1241-1000-00073-000 12	Silla fija mediana	s/brazos Tela negra	793.50
1241-1000-00073-000 13	Silla fija mediana	s/brazos Tela negra	793.50

Cuenta Pública de

ACTUALIZADO AL 31 DE DICIEMBRE DE 2015

Código	Descripción del Bien Inmueble		Valor en libros
1241-1000-00073-000 14	Silla fija mediana	s/brazos Tela negra	793.50
1241-1000-00079-000	Sillón Ejecutivo	C/brazos, tela negra, con base tipo trineo	1,966.51
1241-1000-00079-000 2	Sillón Ejecutivo	C/brazos, tela negra, con base tipo trineo	1,966.51
1241-1000-00079-000 3	Sillón Ejecutivo	C/brazos, tela negra, con base tipo trineo	1,966.51
1241-1000-00079-000 4	Sillón Ejecutivo	C/brazos, tela negra, con base tipo trineo	1,966.51
1241-1000-00079-000 5	Sillón Ejecutivo	C/brazos, tela negra, con base tipo trineo	1,966.51
1241-1000-00079-000 6	Sillón Ejecutivo	C/brazos, tela negra, con base tipo trineo	1,966.51
1241-1000-00079-000 7	Sillón Ejecutivo	C/brazos, tela negra, con base tipo trineo	1,966.50
1241-1000-00079-000 8	Sillón Ejecutivo	C/brazos, tela negra, con base tipo trineo	1,966.50
35302	PROGRAMA SACG	SISTEMA AUTOMATIZADO DE CONTABILIDAD GUBERNAMENTAL	20,000.00
1241-5000-00186-000	Lavadora	12 kg	9,000.00
1241-5000-00187-000	Lavadora	12 kg	9,000.00
1241-5000-00188-000	Lavadora	12 kg	9,000.00
1241-5000-00189-000	Minisplit	1 tonelada	6,600.00
1241-5000-00190-000	Minisplit	1 tonelada	6,600.00
1241-5000-00191-000	Minisplit	1 tonelada	6,600.00
1241-5000-00192-000	Minisplit	1 tonelada	6,600.00
1241-5000-00193-000	Minisplit	1 tonelada	6,600.00
1241-5000-00194-000	Estufa	Cubierta porcelanizada	7,000.00
1241-5000-00195-000	Dispenser de Agua		2,800.00
1241-5000-00196-000	CPU		\$15,000.00
1241-5000-00197-000	CPU		\$14,999.99
1241-5000-00198-000	CPU		\$14,999.99
1241-5000-00199-000	Impresora	Multifuncional	\$3,500.00
1241-5000-00200-000	Impresora	Multifuncional	\$3,500.00
1241-1000-00299-000	Mesa plegable	1.8	\$800.00
1241-1000-00300-000	Mesa plegable	Portafolio	\$1,600.00



INSTITUTO SONORENSE DE LA MUJER

Relación de bienes que componen su patrimonio

ETCA-IV-16

Cuenta Pública de

ACTUALIZADO AL 31 DE DICIEMBRE DE 2015

Código	Descripción del Bien Inmueble		Valor en libros
1241-1000-00301-000	Mesa plegable	Portafolio	\$1,600.00
1241-1000-00311-000	Mesa plegable	Portafolio	\$1,600.00
1241-1000-00302-000	Silla fija chica		\$1,500.00
1241-1000-00303-000	Silla fija chica		\$1,500.00
1241-1000-00304-000	Silla fija chica		\$1,500.00
1241-1000-00305-000	Silla fija chica		\$1,500.00
1241-1000-00306-000	Silla fija chica		\$1,500.00
1241-1000-00307-000	Silla fija chica		\$1,500.00
1241-1000-00308-000	Silla fija chica		\$1,500.00
1241-1000-00309-000	Silla fija chica		\$1,500.00
1241-1000-00312-000	Silla fija chica		\$1,500.00
1241-1000-00310-000	Escritorio Ejecutivo		\$7,499.96
1241-2000-00051-000	Horno de micondas		\$990.00
1241-2000-00052-000	Refrigerador		\$3,126.20
1241-2000-00053-000	Enfriador de Agua	Mod WK-5011	\$1,873.40
1241-2000-00054-000	Cocineta	de melamina blanca	\$11,400.00
1241-2000-00055-000	Kit DSC basico	8 zonas sirena para alarma	\$19,140.00
1241-2000-00056-000	Kit de alarma DSC	Completo	\$9,280.00
TOTAL			6,146,056.60

ELABORO:

Jose Gonzalez B

JOSE GONZALEZ BUITIMEA

RECURSOS MATERIALES

Sistema Estatal de Evaluación
 Relación de esquemas bursátiles y de coberturas financieras
 INSTITUTO SONORENSE DE LA MUJER
 Del 01 de Enero al 31 de Diciembre de 2015
 (pesos)

ETCA-IV-17

TRIMESTRE: CUARTO DE 2015

Identificación del Instrumento	Colocación	Interés Ganados	Valor Actual
	A	B	C=A+B
1			
2			
3			
4			
5			
6			
7			
8			
9			
10			
Total			
Otros Instrumentos de Bursatilización			
1			
2			
3			
4			
5			
6			
7			
8			
9			
10			
Total Otros Instrumentos			
TOTAL			

NOTA: se deberán incluir METALES PRECIOSOS en su caso.