



GOBIERNO DEL ESTADO DE SONORA
FICHA TÉCNICA PARA SEGUIMIENTO Y EVALUACIÓN DE INDICADORES DE PROYECTOS Y PROCESOS
 AVANCE TRIMESTRAL EN EL CUMPLIMIENTO DE LAS METAS DEL INDICADOR

ETCA-III-13

TRIMESTRE: TERCERO DE 2015

NÚMERO Y NOMBRE DEL PROGRAMA/

NOMBRE DEL PROYECTO O CLAVE PROGRAMÁTICA

UNIDAD RESPONSABLE UNIDAD EJECUTORA

OBJETIVO DEL PROYECTO O PROCESO:

RESULTADO ESPERADO

PRESUPUESTO	Original	Modificado	Avance en el trimestre					Avance acumulado		
			Programado	Comprometid o	Devengado	Ejercido Pagado	% (Ejercido / Devengado)	Devengado	Ejercido Pagado	% (Ejercido / Devengado)

DATOS DEL INDICADOR

Nombre del indicador Tipo

Fórmula de cálculo

Interpretación

Dimensión del indicador Sentido (descendente o ascendente)

Valor (acumulable o no acumulable) Frecuencia de medición

AVANCE DEL INDICADOR Trimestre

Variables	Unidad de medida	Meta anual	Avance en el trimestre			Avance acumulado			Avance respecto de la meta anual	Semáforo
			Programado	Alcanzado	%	Programado	Alcanzado	%		
ESTIMACIONES TRAMITADAS	DOCUMENTO	43	10	10	100	20	20	100	VERDE	

COMPORTAMIENTO HISTÓRICO DEL INDICADOR HACIA LA META									
Variable	Unidad de medida	2009	2010	2011	2012	2013	2014	Meta 2015	Semáforo
								43	VERDE

Descripción del factor de comparación:

Criterios de semaforización

Aceptable (color verde): Cuando el avance de la meta del indicador alcance un cumplimiento de entre 80 y 100% respecto al valor acumulado programado

Con riesgo (color amarillo): Cuando el avance de la meta se ubique dentro del rango del 51 al 79% respecto al valor acumulado programado

Crítico (color rojo): Cuando el cumplimiento de la meta registre un avance de 50% o menos respecto al valor acumulado programado

REPRESENTACIÓN GRÁFICA DE LOS AVANCES

Ejemplos



GOBIERNO DEL ESTADO DE SONORA
FICHA TÉCNICA PARA SEGUIMIENTO Y EVALUACIÓN DE INDICADORES DE PROYECTOS Y PROCESOS
 AVANCE TRIMESTRAL EN EL CUMPLIMIENTO DE LAS METAS DEL INDICADOR

ETCA-III-13

TRIMESTRE: TERCERO DE 2015

NÚMERO Y NOMBRE DEL PROGRAMA/52 **DESARROLLO URBANO**

NOMBRE DEL PROYECTO O **EJECUCIÓN DE OBRAS** CLAVE PROGRAMÁTICA **21111308750222210JN**

UNIDAD RESPONSABLE **SECRETARIA DE INFRAESTRUCTURA Y DESARROLLO URBANO** UNIDAD EJECUTORA **DIRECCION GENERAL DE EJECUCION DE OBRAS**

OBJETIVO DEL PROYECTO O PROCESO: **IMPULSAR LA INFRAESTRUCTURA DE APOYO AL DESARROLLO, COMO LO ES LA INFRAESTRUCTURA CARRETERA, AEROPORTUARIA, PORTUARIA Y DE COMUNICACIONES**

RESULTADO ESPERADO **SUPERVISAR EL CIENTO POR CIENTO DE LAS OBRAS CONTRATADAS**

PRESUPUESTO	Original	Modificado	Avance en el trimestre					Avance acumulado		
			Programado	Comprometid o	Devengado	Ejercido Pagado	% (Ejercido / Devengado)	Devengado	Ejercido Pagado	% (Ejercido / Devengado)

DATOS DEL INDICADOR

Nombre del indicador **INDICE DE SUPERVISIÓN DE OBRAS** Tipo **DE GESTIÓN**

Fórmula de cálculo **(OBRAS SUPERVISADAS/OBRAS CONTRATADAS) X 100**

Interpretación **POR CIENTO DE OBRAS SUPERVISADAS**

Dimensión del indicador **EFICIENCIA** Sentido (descendente o ascendente) **ASCENDENTE**

Valor (acumulable o no acumulable) **NO ACUMULABLE** Frecuencia de medición **TRIMESTRAL**

AVANCE DEL INDICADOR Trimestre **TERCER TRIMESTRE**

Variables	Unidad de medida	Meta anual	Avance en el trimestre			Avance acumulado			Avance respecto de la meta anual	Semáforo
			Programado	Alcanzado	%	Programado	Alcanzado	%		
OBRAS SUPERVISADAS	DOCUMENTO	45	45	45	100	45	45	100	VERDE	

COMPORTAMIENTO HISTÓRICO DEL INDICADOR HACIA LA META									
Variable	Unidad de medida	2009	2010	2011	2012	2013	2014	Meta 2015	Semáforo
								45	VERDE

Descripción del factor de comparación:

Criterios de semaforización

Aceptable (color verde): Cuando el avance de la meta del indicador alcance un cumplimiento de entre 80 y 100% respecto al valor acumulado programado

Con riesgo (color amarillo): Cuando el avance de la meta se ubique dentro del rango del 51 al 79% respecto al valor acumulado programado

Crítico (color rojo): Cuando el cumplimiento de la meta registre un avance de 50% o menos respecto al valor acumulado programado

REPRESENTACIÓN GRÁFICA DE LOS AVANCES

Ejemplos



GOBIERNO DEL ESTADO DE SONORA
FICHA TÉCNICA PARA SEGUIMIENTO Y EVALUACIÓN DE INDICADORES DE PROYECTOS Y PROCESOS
 AVANCE TRIMESTRAL EN EL CUMPLIMIENTO DE LAS METAS DEL INDICADOR

ETCA-III-13

TRIMESTRE: TERCERO DE 2015

NÚMERO Y NOMBRE DEL PROGRAMA/ **52 DESARROLLO URBANO**

NOMBRE DEL PROYECTO O **EJECUCIÓN DE OBRAS** CLAVE PROGRAMÁTICA **21111308750222210JN**

UNIDAD RESPONSABLE **SECRETARIA DE INFRAESTRUCTURA Y DESARROLLO URBANO** UNIDAD EJECUTORA **DIRECCION GENERAL DE EJECUCION DE OBRAS**

OBJETIVO DEL PROYECTO O PROCESO: **IMPULSAR LA INFRAESTRUCTURA DE APOYO AL DESARROLLO, COMO LO ES LA INFRAESTRUCTURA CARRETERA, AEROPORTUARIA, PORTUARIA Y DE COMUNICACIONES**

RESULTADO ESPERADO **TRAMITAR EL CIENTO POR CIENTO DE LOS CONVENIOS SOLICITADOS**

PRESUPUESTO	Original	Modificado	Avance en el trimestre					Avance acumulado		
			Programado	Comprometid o	Devengado	Ejercido Pagado	% (Ejercido / Devengado)	Devengado	Ejercido Pagado	% (Ejercido / Devengado)

DATOS DEL INDICADOR

Nombre del indicador **INDICE DE TRAMITE DE CONVENIOS** Tipo **DE GESTIÓN**

Fórmula de cálculo **(CONVENIOS TRAMITADOS/CONVENIOS SOLICITADOS) X 100**

Interpretación **POR CIENTO DE CONVENIOS TRAMITADOS**

Dimensión del indicador **EFICIENCIA** Sentido (descendente o ascendente) **ASCENDENTE**

Valor (acumulable o no acumulable) **NO ACUMULABLE** Frecuencia de medición **TRIMESTRAL**

AVANCE DEL INDICADOR Trimestre **TERCER TRIMESTRE**

Variables	Unidad de medida	Meta anual	Avance en el trimestre			Avance acumulado			Avance respecto de la meta anual	Semáforo
			Programado	Alcanzado	%	Programado	Alcanzado	%		
CONVENIOS TRAMITADOS	DOCUMENTO	5	3	3	100	11	11	100	VERDE	

COMPORTAMIENTO HISTÓRICO DEL INDICADOR HACIA LA META									
Variable	Unidad de medida	2009	2010	2011	2012	2013	2014	Meta 2015	Semáforo
								5	VERDE

Descripción del factor de comparación:

Criterios de semaforización

Aceptable (color verde): Cuando el avance de la meta del indicador alcance un cumplimiento de entre 80 y 100% respecto al valor acumulado programado

Con riesgo (color amarillo): Cuando el avance de la meta se ubique dentro del rango del 51 al 79% respecto al valor acumulado programado

Crítico (color rojo): Cuando el cumplimiento de la meta registre un avance de 50% o menos respecto al valor acumulado programado

REPRESENTACIÓN GRÁFICA DE LOS AVANCES

Ejemplos



GOBIERNO DEL ESTADO DE SONORA
FICHA TÉCNICA PARA SEGUIMIENTO Y EVALUACIÓN DE INDICADORES DE PROYECTOS Y PROCESOS
 AVANCE TRIMESTRAL EN EL CUMPLIMIENTO DE LAS METAS DEL INDICADOR

ETCA-III-13

TRIMESTRE: TERCERO DE 2015

NÚMERO Y NOMBRE DEL PROGRAMA

NOMBRE DEL PROYECTO O CLAVE PROGRAMÁTICA

UNIDAD RESPONSABLE UNIDAD EJECUTORA

OBJETIVO DEL PROYECTO O PROCESO

RESULTADO ESPERADO

PRESUPUESTO	Original	Modificado	Avance en el trimestre					Avance acumulado			
			Programado	Comprometido	Devengado	Ejercido Pagado	% (Ejercido / Devengado)	Devengado	Ejercido Pagado	% (Ejercido / Devengado)	

DATOS DEL INDICADOR

Nombre del indicador Tipo

Fórmula de cálculo

Interpretación

Dimensión del indicador Sentido (descendente o ascendente)

Valor (acumulable o no acumulable) Frecuencia de medición

AVANCE DEL INDICADOR Trimestre

Variables	Unidad de medida	Meta anual	Avance en el trimestre			Avance acumulado			Avance respecto de la meta anual (%)	Semáforo
			Programado	Alcanzado	%	Programado	Alcanzado	%		
ACCIONES DE POYO Y DICTAMENES	ACCION	50	20	18	90	45	88	196	176	VERDE

COMPORTAMIENTO HISTÓRICO DEL INDICADOR HACIA LA META										
Variable	Unidad de medida	2009	2010	2011	2012	2013	2014	Meta 2015	Semáforo	
ACCIONES DE APOYO Y DICTAMENES	ACCION							50	VERDE	

Descripción del factor de comparación:

Criterios de semaforización

Aceptable (color verde): Cuando el avance de la meta del indicador alcance un cumplimiento de entre 80 y 100% respecto al valor acumulado programado

Con riesgo (color amarillo): Cuando el avance de la meta se ubique dentro del rango del 51 al 79% respecto al valor acumulado programado

Crítico (color rojo): Cuando el cumplimiento de la meta registre un avance de 50% o menos respecto al valor acumulado programado

REPRESENTACIÓN GRÁFICA DE LOS AVANCES

Ejemplos



GOBIERNO DEL ESTADO DE SONORA
FICHA TÉCNICA PARA SEGUIMIENTO Y EVALUACIÓN DE INDICADORES DE PROYECTOS Y PROCESOS
 AVANCE TRIMESTRAL EN EL CUMPLIMIENTO DE LAS METAS DEL INDICADOR

ETCA-III-13

TRIMESTRE: TERCERO DE 2015

NÚMERO Y NOMBRE DEL PROGRAMA

NOMBRE DEL PROYECTO O CLAVE PROGRAMÁTICA

UNIDAD RESPONSABLE UNIDAD EJECUTORA

OBJETIVO DEL PROYECTO O PROCESO

RESULTADO ESPERADO

PRESUPUESTO	Original	Modificado	Avance en el trimestre					Avance acumulado		
			Programado	Comprometido	Devengado	Ejercido Pagado	% (Ejercido / Devengado)	Devengado	Ejercido Pagado	% (Ejercido / Devengado)

DATOS DEL INDICADOR

Nombre del indicador Tipo

Fórmula de cálculo

Interpretación

Dimensión del indicador Sentido (descendente o ascendente)

Valor (acumulable o no acumulable) Frecuencia de medición

AVANCE DEL INDICADOR Trimestre

Variables	Unidad de medida	Meta anual	Avance en el trimestre			Avance acumulado			Avance respecto de la meta anual (%)	Semáforo
			Programado	Alcanzado	%	Programado	Alcanzado	%		
ELABORACION Y VERIFICACION DE PROYECTOS	PROYECTO	8	2	0	0	8	1	12.5	12.5	ROJO

COMPORTAMIENTO HISTÓRICO DEL INDICADOR HACIA LA META									
Variable	Unidad de medida	2009	2010	2011	2012	2013	2014	Meta 2015	Semáforo
								8	ROJO

Descripción del factor de comparación:

Criterios de semaforización

Aceptable (color verde): Cuando el avance de la meta del indicador alcance un cumplimiento de entre 80 y 100% respecto al valor acumulado programado

Con riesgo (color amarillo): Cuando el avance de la meta se ubique dentro del rango del 51 al 79% respecto al valor acumulado programado

Crítico (color rojo): Cuando el cumplimiento de la meta registre un avance de 50% o menos respecto al valor acumulado programado

REPRESENTACIÓN GRÁFICA DE LOS AVANCES

Ejemplos



GOBIERNO DEL ESTADO DE SONORA
FICHA TÉCNICA PARA SEGUIMIENTO Y EVALUACIÓN DE INDICADORES DE PROYECTOS Y PROCESOS
 AVANCE TRIMESTRAL EN EL CUMPLIMIENTO DE LAS METAS DEL INDICADOR

ETCA-III-13

TRIMESTRE: TERCERO DE 2015

NÚMERO Y NOMBRE DEL PROGRAMA DESARROLLO URBANO

NOMBRE DEL PROYECTO O CLAVE PROGRAMÁTICA

UNIDAD RESPONSABLE UNIDAD EJECUTORA

OBJETIVO DEL PROYECTO O PROCESO

RESULTADO ESPERADO

PRESUPUESTO	Original	Modificado	Avance en el trimestre					Avance acumulado			
			Programado	Comprometido	Devengado	Ejercido Pagado	% (Ejercido / Devengado)	Devengado	Ejercido Pagado	% (Ejercido / Devengado)	

DATOS DEL INDICADOR

Nombre del indicador Tipo

Fórmula de cálculo

Interpretación

Dimensión del indicador Sentido (descendente o ascendente)

Valor (acumulable o no acumulable) Frecuencia de medición

AVANCE DEL INDICADOR Trimestre

Variables	Unidad de medida	Meta anual	Avance en el trimestre			Avance acumulado			Avance respecto de la meta anual (%)	Semáforo
			Programado	Alcanzado	%	Programado	Alcanzado	%		
ELABORACION DE EXPEDIENTES TECNICOS	EXPEDIENTE	8	2	0	0	8	1	12.5	12.5	ROJO

COMPORTAMIENTO HISTÓRICO DEL INDICADOR HACIA LA META									
Variable	Unidad de medida	2009	2010	2011	2012	2013	2014	Meta 2015	Semáforo
ELAB. EXP. TECNICOS.	EXPEDIENTE							8	ROJO

Descripción del factor de comparación:

Crterios de semaforización

Aceptable (color verde): Cuando el avance de la meta del indicador alcance un cumplimiento de entre 80 y 100% respecto al valor acumulado programado

Con riesgo (color amarillo): Cuando el avance de la meta se ubique dentro del rango del 51 al 79% respecto al valor acumulado programado

Crítico (color rojo): Cuando el cumplimiento de la meta registre un avance de 50% o menos respecto al valor acumulado programado

REPRESENTACIÓN GRÁFICA DE LOS AVANCES

Ejemplos



GOBIERNO DEL ESTADO DE SONORA
FICHA TÉCNICA PARA SEGUIMIENTO Y EVALUACIÓN DE INDICADORES DE PROYECTOS Y PROCESOS
 AVANCE TRIMESTRAL EN EL CUMPLIMIENTO DE LAS METAS DEL INDICADOR

ETCA-III-13

TRIMESTRE: TERCERO DE 2015

NÚMERO Y NOMBRE DEL PROGRAMA/ **52 DESARROLLO URBANO**

NOMBRE DEL PROYECTO O **DIRECCION GENERAL DE COSTOS LICITACIONES Y CONTRATOS** CLAVE PROGRAMÁTICA **21111308740222210F1**

UNIDAD RESPONSABLE **SECRETARIA DE INFRAESTRUCTURA Y DESARROLLO URBANO** UNIDAD EJECUTORA **DIRECCION GENERAL DE COSTOS LICITACIONES Y CONTRATOS**

OBJETIVO DEL PROYECTO O PROCESO **ADMINISTRAR LA NORMATIVIDAD Y CONTROL DE LAS OBRAS A EJECUTAR EN EL ESTADO**

RESULTADO ESPERADO **FORMALIZAR EL CIENTO PORCIENTO DE LOS CONTRATOS Y CONVENIOS DE OBRAS AUTORIZADAS SOLICITADAS**

PRESUPUESTO	Original	Modificado	Avance en el trimestre					Avance acumulado		
			Programado	Comprometid o	Devengado	Ejercido Pagado	% (Ejercido / Devengado)	Devengado	Ejercido Pagado	% (Ejercido / Devengado)

DATOS DEL INDICADOR

Nombre del indicador **INDICE DE CONTRATACION DE OBRAS PUBLICAS** Tipo **GESTION**

Fórmula de cálculo **CONTRATOS Y CONVENIOS ELABORADOS ENTRE LAS METAS PROGRAMADAS**

Interpretación **PORCENTAJE OBTENIDO DE CONTRATOS Y CONVENIOS FORMALIZADOS**

Dimensión del indicador **EFICIENCIA** Sentido (descendente o ascendente) **ASCENDENTE**

Valor (acumulable o no acumulable) **ACUMULABLE** Frecuencia de medición **TRIMESTRAL**

AVANCE DEL INDICADOR Trimestre **TERCER TRIMESTRE**

Variables	Unidad de medida	Meta anual	Avance en el trimestre			Avance acumulado			Avance respecto de la meta anual (%)	Semáforo
			Programado	Alcanzado	%	Programado	Alcanzado	%		
CONTRATOS Y CONVENIOS	DOCUMENTO	100	25	29	116%	75	290	386%	290%	VERDE

COMPORTAMIENTO HISTÓRICO DEL INDICADOR HACIA LA META									
Variable	Unidad de medida	2009	2010	2011	2012	2013	2014	Meta 2015	Semáforo
CONTRATOS Y CONVENIOS	DOCUMENTO							100	VERDE

Descripción del factor de comparación:

Criterios de semaforización

Aceptable (color verde): Cuando el avance de la meta del indicador alcance un cumplimiento de entre 80 y 100% respecto al valor acumulado programado

Con riesgo (color amarillo): Cuando el avance de la meta se ubique dentro del rango del 51 al 79% respecto al valor acumulado programado

Crítico (color rojo): Cuando el cumplimiento de la meta registre un avance de 50% o menos respecto al valor acumulado programado



GOBIERNO DEL ESTADO DE SONORA
FICHA TÉCNICA PARA SEGUIMIENTO Y EVALUACIÓN DE INDICADORES DE PROYECTOS Y PROCESOS
AVANCE TRIMESTRAL EN EL CUMPLIMIENTO DE LAS METAS DEL INDICADOR

ETCA-III-13

TRIMESTRE: TERCERO DE 2015

NÚMERO Y NOMBRE DEL PROGRAMA 52 DESARROLLO URBANO

NOMBRE DEL PROYECTO O PROCESO DIRECCION GENERAL DE COSTOS, LICITACIONES Y CONTRATOS **CLAVE PROGRAMÁTICA** 21111308740222210F1

UNIDAD RESPONSABLE SECRETARIA DE INFRAESTRUCTURA Y DESARROLLO URBANO **UNIDAD EJECUTORA** DIR. GRAL .COSTOS, LICITACIONES Y CONTRATOS

OBJETIVO DEL PROYECTO O PROCESO ADMINISTRAR LA NORMATIVIDAD Y CONTROL DE LAS OBRAS A EJECUTAR EN EL ESTADO

RESULTADO ESPERADO REVISION DE PRECIOS UNITARIOS SOLICITADOS AL 100%

PRESUPUESTO	Original	Modificado	Avance en el trimestre				Avance acumulado			
			Programado	Comprometid o	Devengado	Ejercido Pagado	% (Ejercido / Devengado)	Devengado	Ejercido Pagado	% (Ejercido / Devengado)

DATOS DEL INDICADOR

Nombre del indicador INDICE DE REVISION DE PRECIOS UNITARIOS **Tipo** GESTION

Fórmula de cálculo PRECIOS UNITARIOS REVISADOS/PRECIOS UNITARIOS ENTREGADOS X 100

Interpretación REVISION DEL 100% DE LOS P.U SOLICITADOS Y LA APROBACION DE PRECIOS UNITARIOS QUE PROCEDAN DE ACUERDO A LA LEY DE OBRAS PUBLICAS

Dimensión del indicador ECONOMIA **Sentido (descendente o ascendente)** ASCENDENTE

Valor (acumulable o no acumulable) ACUMULABLE **Frecuencia de medición** TRIMESTRAL

AVANCE DEL INDICADOR Trimestre TERCER TRIMESTRE

Variables	Unidad de medida	Meta anual	Avance en el trimestre			Avance acumulado			Avance respecto de la meta anual (%)	Semáforo
			Programado	Alcanzado	%	Programado	Alcanzado	%		
ANALISIS DE PRECIOS UNITARIOS	PRECIO UNITARIO	700	175	184	105.1	525	521	92.6	74.4	VERDE

COMPORTAMIENTO HISTÓRICO DEL INDICADOR HACIA LA META									
Variable	Unidad de medida	2009	2010	2011	2012	2013	2014	Meta 2015	Semáforo
								700	

Descripción del factor de comparación:

Criterios de semaforización

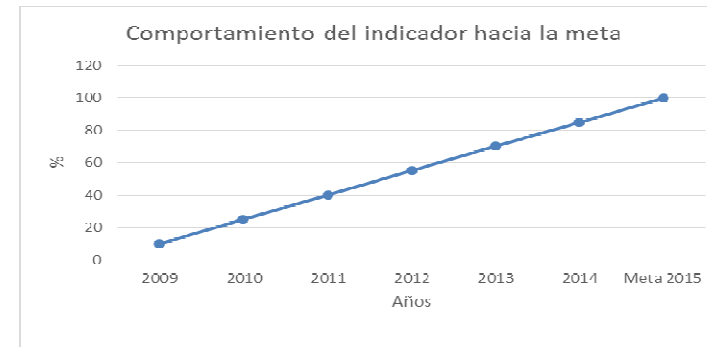
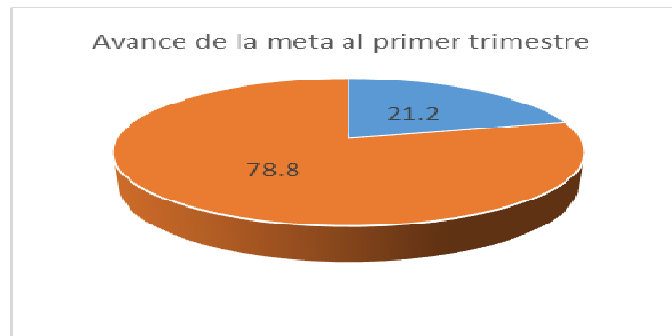
Aceptable (color verde): Cuando el avance de la meta del indicador alcance un cumplimiento de entre 80 y 100% respecto al valor acumulado programado

Con riesgo (color amarillo): Cuando el avance de la meta se ubique dentro del rango del 51 al 79% respecto al valor acumulado programado

Crítico (color rojo): Cuando el cumplimiento de la meta registre un avance de 50% o menos respecto al valor acumulado programado

REPRESENTACIÓN GRÁFICA DE LOS AVANCES

Ejemplos



EVALUACIÓN CUALITATIVA

ELABORACION DE RESOLUCIONES DE AUTORIZACION DE 175 PRECIOS UNITARIOS FUERA DE PRESUPUESTO POR TRIMESTRE REQUERIDOS PARA EL PAGO DE ESTIMACIONES DE OBRA

PROSPECTIVA

REVISAR EN TIEMPO LOS PRECIOS UNITARIOS SOLICITADOS PARA DOCUMENTAR ESTIMACIONES DE OBRA DE ACUERDO A NORMATIVIDAD VIGENTE. BUSCANDO REDUCIR EL NUMERO DE SOLICITADO DE PRECIOS UNITARIOS EN EL FUTURO.

METAS FÍSICAS RELACIONADAS

UNIDAD DE MEDIDA

PROGRAMADA

ALCANZADA

METAS FÍSICAS RELACIONADAS	UNIDAD DE MEDIDA	PROGRAMADA	ALCANZADA



GOBIERNO DEL ESTADO DE SONORA
FICHA TÉCNICA PARA SEGUIMIENTO Y EVALUACIÓN DE INDICADORES DE PROYECTOS Y PROCESOS
AVANCE TRIMESTRAL EN EL CUMPLIMIENTO DE LAS METAS DEL INDICADOR

ETCA-III-13

TRIMESTRE: TERCERO DE 2015

NÚMERO Y NOMBRE DEL PROGRAMA 52 DESARROLLO URBANO

NOMBRE DEL PROYECTO O PROCESO DIRECCION GENERAL DE COSTOS, LICITACIONES Y CONTRATOS **CLAVE PROGRAMÁTICA** 21111308740222210F1

UNIDAD RESPONSABLE SECRETARIA DE INFRAESTRUCTURA Y DESARROLLO URBANO **UNIDAD EJECUTORA** DIR. GRAL .COSTOS, LICITACIONES Y CONTRATOS

OBJETIVO DEL PROYECTO O PROCESO ADMINISTRAR LA NORMATIVIDAD Y CONTROL DE LAS OBRAS A EJECUTAR EN EL ESTADO

RESULTADO ESPERADO REVISION DE PRECIOS UNITARIOS SOLICITADOS AL 100%

PRESUPUESTO	Original	Modificado	Avance en el trimestre				Avance acumulado			
			Programado	Comprometid o	Devengado	Ejercido Pagado	% (Ejercido / Devengado)	Devengado	Ejercido Pagado	% (Ejercido / Devengado)

DATOS DEL INDICADOR

Nombre del indicador INDICE DE REVISION DE PRECIOS UNITARIOS **Tipo** GESTION

Fórmula de cálculo PRECIOS UNITARIOS REVISADOS/PRECIOS UNITARIOS ENTREGADOS X 100

Interpretación REVISION DEL 100% DE LOS P.U SOLICITADOS Y LA APROBACION DE PRECIOS UNITARIOS QUE PROCEDAN DE ACUERDO A LA LEY DE OBRAS PUBLICAS

Dimensión del indicador ECONOMIA **Sentido (descendente o ascendente)** ASCENDENTE

Valor (acumulable o no acumulable) ACUMULABLE **Frecuencia de medición** TRIMESTRAL

AVANCE DEL INDICADOR Trimestre TERCER TRIMESTRE

Variables	Unidad de medida	Meta anual	Avance en el trimestre			Avance acumulado			Avance respecto de la meta anual (%)	Semáforo
			Programado	Alcanzado	%	Programado	Alcanzado	%		
ANALISIS DE PRECIOS UNITARIOS	PRECIO UNITARIO	700	175	184	105.1	525	521	92.6	74.4	VERDE

COMPORTAMIENTO HISTÓRICO DEL INDICADOR HACIA LA META									
Variable	Unidad de medida	2009	2010	2011	2012	2013	2014	Meta 2015	Semáforo
								700	VERDE

Descripción del factor de comparación:

Criterios de semaforización

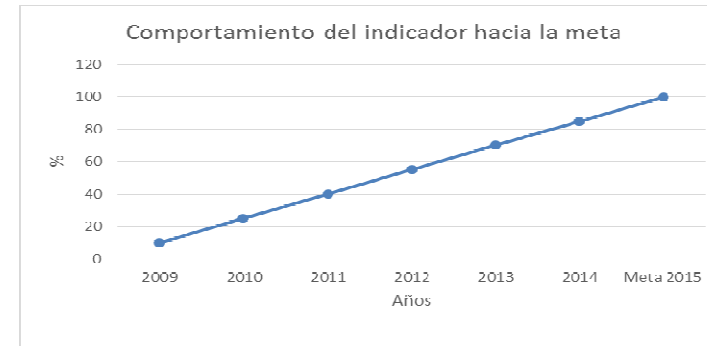
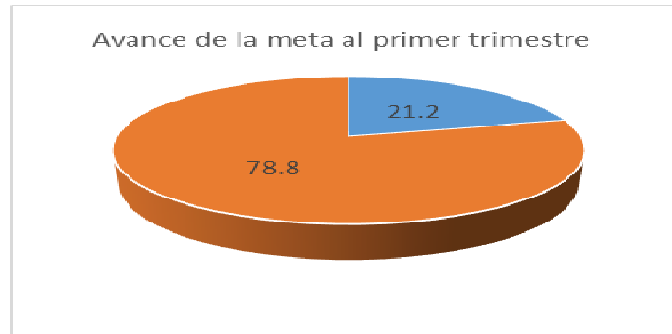
Aceptable (color verde): Cuando el avance de la meta del indicador alcance un cumplimiento de entre 80 y 100% respecto al valor acumulado programado

Con riesgo (color amarillo): Cuando el avance de la meta se ubique dentro del rango del 51 al 79% respecto al valor acumulado programado

Crítico (color rojo): Cuando el cumplimiento de la meta registre un avance de 50% o menos respecto al valor acumulado programado

REPRESENTACIÓN GRÁFICA DE LOS AVANCES

Ejemplos



EVALUACIÓN CUALITATIVA

ELABORACION DE RESOLUCIONES DE AUTORIZACION DE 175 PRECIOS UNITARIOS FUERA DE PRESUPUESTO POR TRIMESTRE REQUERIDOS PARA EL PAGO DE ESTIMACIONES DE OBRA

PROSPECTIVA

LAS METAS E INDICADORES ANUALES Y SU CALENDARIZACIÓN TRIMESTRAL, FUE MODIFICADA, EN VIRTUD DE QUE CUANDO SE CAPTURE EL PROYECTO DE GASTO DE ESTA UNIDAD ADMINISTRATIVA, EL SISTEMA CUANTIFICO ERRONEAMENTE LAS CANTIDADES TRIMESTRALES, DEBIDO A LO ANTERIOR, LAS CANTIDADES ORIGINALES DE METAS E INDICADORES QUE SE MANEJAN EN CADA TRIMESTRE QUE SE PRESENTA, SON LAS CANTIDADES REALES QUE DEBIERON APARECER EN EL PRESUPUESTO DEL GASTO AUTORIZADO PARA ESTA UNIDAD ADMINISTRATIVA. SE DEJARA DE REPORTAR EL INDICADOR DE MERCADEO TODA VEZ QUE FORMA PARTE DEL PROCESO DEL INDICADOR DE PRECIOS UNITARIOS.

METAS FÍSICAS RELACIONADAS	UNIDAD DE MEDIDA	PROGRAMADA	ALCANZADA



GOBIERNO DEL ESTADO DE SONORA
FICHA TÉCNICA PARA SEGUIMIENTO Y EVALUACIÓN DE INDICADORES DE PROYECTOS Y PROCESOS
 AVANCE TRIMESTRAL EN EL CUMPLIMIENTO DE LAS METAS DEL INDICADOR

ETCA-III-13

TRIMESTRE: TERCERO DE 2015

NÚMERO Y NOMBRE DEL PROGRAMA/

NOMBRE DEL PROYECTO O CLAVE PROGRAMÁTICA

UNIDAD RESPONSABLE UNIDAD EJECUTORA

OBJETIVO DEL PROYECTO O PROCESO:

RESULTADO ESPERADO

PRESUPUESTO	Original	Modificado	Avance en el trimestre					Avance acumulado		
			Programado	Comprometid o	Devengado	Ejercido Pagado	% (Ejercido / Devengado)	Devengado	Ejercido Pagado	% (Ejercido / Devengado)

DATOS DEL INDICADOR

Nombre del indicador Tipo

Fórmula de cálculo

Interpretación

Dimensión del indicador Sentido (descendente o ascendente)

Valor (acumulable o no acumulable) Frecuencia de medición

AVANCE DEL INDICADOR Trimestre

Variables	Unidad de medida	Meta anual	Avance en el trimestre			Avance acumulado			Avance respecto de la meta anual (%)	Semáforo
			Programado	Alcanzado	%	Programado	Alcanzado	%		
LICITACIONES	DOCUMENTO	12	3	11	366.7	9	27	300.0	225.0	VERDE

COMPORTAMIENTO HISTÓRICO DEL INDICADOR HACIA LA META										
Variable	Unidad de medida	2009	2010	2011	2012	2013	2014	Meta 2015	Semáforo	
LICITACIONES	DOCUMENTO							12	VERDE	

Descripción del factor de comparación:

Criterios de semaforización

Aceptable (color verde): Cuando el avance de la meta del indicador alcance un cumplimiento de entre 80 y 100% respecto al valor acumulado programado

Con riesgo (color amarillo): Cuando el avance de la meta se ubique dentro del rango del 51 al 79% respecto al valor acumulado programado

Crítico (color rojo): Cuando el cumplimiento de la meta registre un avance de 50% o menos respecto al valor acumulado programado

REPRESENTACIÓN GRÁFICA DE LOS AVANCES

Ejemplos



GOBIERNO DEL ESTADO DE SONORA
FICHA TÉCNICA PARA SEGUIMIENTO Y EVALUACIÓN DE INDICADORES DE PROYECTOS Y PROCESOS
 AVANCE TRIMESTRAL EN EL CUMPLIMIENTO DE LAS METAS DEL INDICADOR

ETCA-III-13

TRIMESTRE: TERCERO DE 2015

NÚMERO Y NOMBRE DEL PROGRAMA **52 Desarrollo Urbano**

NOMBRE DEL PROYECTO O PROCESO **Ordenamiento Territorial** CLAVE PROGRAMÁTICA **2111130877022222089**

UNIDAD RESPONSABLE **Secretaría de Infraestructura y Desarrollo Urbano** UNIDAD EJECUTORA **Dirección General de Planeación y Ordenamiento**

OBJETIVO DEL PROYECTO O PROCESO **Construir el programa estatal de ordenamiento territorial y desarrollo urbano y los programas regionales de ordenamiento territorial, en los términos de la ley general de asentamiento humanos y la ley de ordenamiento territorial y desarrollo urbano del estado de sonora, y congruentes con leyes, reglamentos y normas en la materia de los tres órdenes de gobierno**

RESULTADO ESPERADO **Atender al 100% los Programas de Capacitación en Materia de Ordenamiento Territorial y Desarrollo Urbano solicitado por los Ayuntamientos**

PRESUPUESTO	Original	Modificado	Avance en el trimestre					Avance acumulado		
			Programado	Comprometid o	Devengado	Ejercido Pagado	% (Ejercido / Devengado)	Devengado	Ejercido Pagado	% (Ejercido / Devengado)
	0	0								

DATOS DEL INDICADOR

Nombre del indicador **Índice de atención a los programas de capacitación en materia de ordenamiento territorial y desarrollo urbano** Tipo **Estratégico**

Fórmula de cálculo **(Programas de capacitación atendidos / Programas de capacitación solicitados) * 100**

Interpretación **Por ciento de capacitación atendida en materia de ordenamiento territorial y desarrollo urbano**

Dimensión del indicador **Eficiencia** Sentido (descendente o ascendente) **Ascendente**

Valor (acumulable o no acumulable) **No acumulable** Frecuencia de medición **Trimestral**

AVANCE DEL INDICADOR Trimestre **TERCER TRIMESTRE**

Variables	Unidad de medida	Meta anual	Avance en el trimestre			Avance acumulado			Avance respecto de la meta anual (%)	Semáforo
			Programado	Alcanzado	%	Programado	Alcanzado	%		
Programas de capacitación	Capacitando	5	3	0	0.00%	5	2	40.00%	40.00%	ROJO

COMPORTAMIENTO HISTÓRICO DEL INDICADOR HACIA LA META									
Variable	Unidad de medida	2009	2010	2011	2012	2013	2014	Meta 2015	Semáforo
								5	ROJO

Descripción del factor de comparación:

Críterios de semaforización

Aceptable (color verde): Cuando el avance de la meta del indicador alcance un cumplimiento de entre 80 y 100% respecto al valor acumulado programado

Con riesgo (color amarillo): Cuando el avance de la meta se ubique dentro del rango del 51 al 79% respecto al valor acumulado programado

Crítico (color rojo): Cuando el cumplimiento de la meta registre un avance de 50% o menos respecto al valor acumulado programado



GOBIERNO DEL ESTADO DE SONORA
FICHA TÉCNICA PARA SEGUIMIENTO Y EVALUACIÓN DE INDICADORES DE PROYECTOS Y PROCESOS
 AVANCE TRIMESTRAL EN EL CUMPLIMIENTO DE LAS METAS DEL INDICADOR

ETCA-III-13

TRIMESTRE: TERCERO DE 2015

NÚMERO Y NOMBRE DEL PROGRAMA: **52 Desarrollo Urbano**

NOMBRE DEL PROYECTO O PROCESO: **Ordenamiento Territorial** CLAVE PROGRAMÁTICA: **2111130877022222089**

UNIDAD RESPONSABLE: **Secretaría de Infraestructura y Desarrollo Urbano** UNIDAD EJECUTORA: **Dirección General de Planeación y Ordenamiento Territorial**

OBJETIVO DEL PROYECTO O PROCESO: **Construir el programa estatal de ordenamiento territorial y desarrollo urbano y los programas regionales de ordenamiento territorial, en los términos de la ley general de asentamiento humanos y la ley de ordenamiento territorial y desarrollo urbano del estado de sonora, y congruentes con leyes, reglamentos y normas en la materia de los tres órdenes de gobierno**

RESULTADO ESPERADO: **Atender al 100% las Asesorías Técnicas en Materia de Planeación Territorial**

PRESUPUESTO	Original	Modificado	Avance en el trimestre					Avance acumulado		
			Programado	Comprometido	Devengado	Ejercido Pagado	% (Ejercido / Devengado)	Devengado	Ejercido Pagado	% (Ejercido / Devengado)
	0	0								

DATOS DEL INDICADOR

Nombre del indicador: **Índice de atención a asesorías técnicas en materia de planeación territorial** Tipo: **Gestión**

Fórmula de cálculo: **(Asesorías técnicas atendidas / Asesorías técnicas solicitadas) * 100**

Interpretación: **Por ciento de asesorías técnicas en materia de planeación territorial atendidas**

Dimensión del indicador: **Eficiencia** Sentido (descendente o ascendente): **Ascendente**

Valor (acumulable o no acumulable): **No acumulable** Frecuencia de medición: **Trimestral**

AVANCE DEL INDICADOR Trimestre: **TERCER TRIMESTRE**

Variables	Unidad de medida	Meta anual	Avance en el trimestre			Avance acumulado			Avance respecto de la meta anual (%)	Semáforo
			Programado	Alcanzado	%	Programado	Alcanzado	%		
Asesorías técnicas	Asesoría	3	1	1	100.00%	2	2	100.00%	66.67%	VERDE

COMPORTAMIENTO HISTÓRICO DEL INDICADOR HACIA LA META										
Variable	Unidad de medida	2009	2010	2011	2012	2013	2014	Meta 2015	Semáforo	
								3	VERDE	

Descripción del factor de comparación:

Criterios de semaforización

Aceptable (color verde): Cuando el avance de la meta del indicador alcance un cumplimiento de entre 80 y 100% respecto al valor acumulado programado

Con riesgo (color amarillo): Cuando el avance de la meta se ubique dentro del rango del 51 al 79% respecto al valor acumulado programado

Crítico (color rojo): Cuando el cumplimiento de la meta registre un avance de 50% o menos respecto al valor acumulado programado

REPRESENTACIÓN GRÁFICA DE LOS AVANCES

Ejemplos





GOBIERNO DEL ESTADO DE SONORA
FICHA TÉCNICA PARA SEGUIMIENTO Y EVALUACIÓN DE INDICADORES DE PROYECTOS Y PROCESOS
 AVANCE TRIMESTRAL EN EL CUMPLIMIENTO DE LAS METAS DEL INDICADOR

ETCA-III-13

TRIMESTRE: TERCERO DE 2015

NÚMERO Y NOMBRE DEL PROGRAMA

NOMBRE DEL PROYECTO O PROCESO CLAVE PROGRAMÁTICA

UNIDAD RESPONSABLE UNIDAD EJECUTORA

OBJETIVO DEL PROYECTO O PROCESO

RESULTADO ESPERADO

PRESUPUESTO	Original	Modificado	Avance en el trimestre					Avance acumulado		
			Programado	Comprometid o	Devengado	Ejercido Pagado	% (Ejercido / Devengado)	Devengado	Ejercido Pagado	% (Ejercido / Devengado)
	0	0								

DATOS DEL INDICADOR

Nombre del indicador Tipo

Fórmula de cálculo

Interpretación

Dimensión del indicador Sentido (descendente o ascendente)

Valor (acumulable o no acumulable) Frecuencia de medición

AVANCE DEL INDICADOR Trimestre

Variables	Unidad de medida	Meta anual	Avance en el trimestre			Avance acumulado			Avance respecto de la meta anual (%)	Semáforo
			Programado	Alcanzado	%	Programado	Alcanzado	%		
Dictámenes de Uso de Suelo	Dictamen técnico	5	2	2	100.00%	4	4	100.00%	80.00%	VERDE

COMPORTAMIENTO HISTÓRICO DEL INDICADOR HACIA LA META									
Variable	Unidad de medida	2009	2010	2011	2012	2013	2014	Meta 2015	Semáforo
								5	VERDE

Descripción del factor de comparación:

Críterios de semaforización

Aceptable (color verde): Cuando el avance de la meta del indicador alcance un cumplimiento de entre 80 y 100% respecto al valor acumulado programado

Con riesgo (color amarillo): Cuando el avance de la meta se ubique dentro del rango del 51 al 79% respecto al valor acumulado programado

Crítico (color rojo): Cuando el cumplimiento de la meta registre un avance de 50% o menos respecto al valor acumulado programado



GOBIERNO DEL ESTADO DE SONORA
FICHA TÉCNICA PARA SEGUIMIENTO Y EVALUACIÓN DE INDICADORES DE PROYECTOS Y PROCESOS
 AVANCE TRIMESTRAL EN EL CUMPLIMIENTO DE LAS METAS DEL INDICADOR

ETCA-III-13

TRIMESTRE: TERCERO DE 2015

NÚMERO Y NOMBRE DEL PROGRAMA

NOMBRE DEL PROYECTO O PROCESO CLAVE PROGRAMÁTICA

UNIDAD RESPONSABLE UNIDAD EJECUTORA

OBJETIVO DEL PROYECTO O PROCESO

RESULTADO ESPERADO

PRESUPUESTO	Original	Modificado	Avance en el trimestre				Avance acumulado			
			Programado	Comprometid o	Devengado	Ejercido Pagado	% (Ejercido / Devengado)	Devengado	Ejercido Pagado	% (Ejercido / Devengado)

DATOS DEL INDICADOR

Nombre del indicador Tipo

Fórmula de cálculo

Interpretación

Dimensión del indicador Sentido (descendente o ascendente)

Valor (acumulable o no acumulable) Frecuencia de medición

AVANCE DEL INDICADOR Trimestre

Variables	Unidad de medida	Meta anual	Avance en el trimestre			Avance acumulado			Avance respecto de la meta anual (%)	Semáforo
			Programado	Alcanzado	%	Programado	Alcanzado	%		
ATENCION A QUEJAS	ASUNTO	200	50	15	30%	200	174	87%	87%	AMARILLO

COMPORTAMIENTO HISTÓRICO DEL INDICADOR HACIA LA META									
Variable	Unidad de medida	2009	2010	2011	2012	2013	2014	Meta 2015	Semáforo
ANTENCION A QUEJAS	ASUNTO							200	AMARILLO

Descripción del factor de comparación:

Criterios de semaforización

Aceptable (color verde): Cuando el avance de la meta del indicador alcance un cumplimiento de entre 80 y 100% respecto al valor acumulado programado

Con riesgo (color amarillo): Cuando el avance de la meta se ubique dentro del rango del 51 al 79% respecto al valor acumulado programado

Crítico (color rojo): Cuando el cumplimiento de la meta registre un avance de 50% o menos respecto al valor acumulado programado

REPRESENTACIÓN GRÁFICA DE LOS AVANCES

Ejemplos

