

Oficio Dirección General 71/0320/2014
Hermosillo, Sonora a 23 de abril de 2014.
2014: "Año de la Salud Masculina"


C. P. SAÚL LÓPEZ MONTIEL
Subsecretario de Egresos de la Secretaría de Hacienda.
Presente

En el marco de la Cuenta Pública Estatal, anexo al presente el primer informe trimestral del ejercicio presupuestal 2014, del Instituto de Formación Docente del Estado de Sonora, el cual consta de los formatos EVTOP-01, EVTOP-02, EVTOP-03 Y EVTOP-04 y formatos armonizados ETCA-I-01, ETCA-I-01-A, ETCA-I-01-B, ETCA-I-02, ETCA-I-03, ETCA-I-05 notas, ETCA-I-06, ETCA-I-07, ETCA-II-08, ETCA-II-09, ETCA-II-09-A, ETCA-II-10, ETCA-II-11, ETCA-II-12.



Sin más por el momento, me reitero a sus apreciables órdenes.

ATENTAMENTE

PROFR. REGINALDO DUARTE IÑIGO
DIRECTOR GENERAL




**Gobierno del Estado
de Sonora
Instituto de Formación
Docente del Estado
de Sonora**



- C.c.p. Lic. Carlos Manuel Villalobos Organista.- Secretario de Hacienda del Gobierno del Estado de Sonora.
- C.c.p. L. A. E. Christian Gilberto Lardín Apodaca.- Director General de Evaluación y Seguimiento del Gasto Público de la Secretaría de Hacienda.
- C.c.p.- C.P.C. Eugenio Pablos Antillón. Auditor Mayor de ISAF.
- C.c.p. Lic. Sabás Martín Mendivil. Ceceña.- Secretario General Administrativo en IFODES.
- C.c.p. C.P. Jorge Hernández Ciscomani.- Titular del Órgano de Control y Desarrollo Administrativo, en IFODES.
- C.c.p. Archivo.
- C.c.p. Minutario.

Gobierno del Estado



INSTITUTO DE FORMACIÓN DOCENTE DEL ESTADO DE SONORA
AVE. MADRID S/N ENTRE EDEL CASTELLANOS Y DR. AGUILAR, COL. PRADOS DEL CENTENARIO. CP. 83260
TELS : +52 (662) 213-1055, 212-4469 Y 212-4436 | 01-800-043-6337
HERMOSILLO, SONORA, MÉXICO. | www.ifodes.edu.mx



SONORA
* * * * *
2014
ALISTERIDAD, TRANSPARENCIA
Y BUEN GOBIERNO

SISTEMA ESTATAL DE EVALUACION
SEGUIMIENTO FINANCIERO DE INGRESOS Y EGRESOS, DE ORGANISMOS
Y ENTIDADES DE LA ADMINISTRACION PUBLICA ESTATAL

EVTOP-01

TRIMESTRE: PRIMERO DE 2014

ORGANISMO: INSTITUTO DE FORMACION DOCENTE DEL ESTADO DE SONORA

INGRESOS

| CONCEPTO | ASIGNACION ORIGINAL ANUAL | PRESUPUESTO MODIFICADO ANUAL | (Pesos) | | | | | |
|-------------------------------|---------------------------|------------------------------|-------------------|-------------------|-------------------|--------------------|--------------------|---------------|
| | | | ENERO | FEBRERO | MARZO | TOTAL TRIMESTRE | ACUMULADO | % AVANCE |
| Saldo Inicial (Caja y Bancos) | | | 15,825,061 | 24,275,294 | 23,068,907 | | | |
| INGRESOS PROPIOS | 34,561,000 | 34,561,000 | 7,935,501 | 4,116,363 | 1,429,967 | 13,481,831 | 13,481,831 | 39.01% |
| ESTATALES O FEDERALIZADOS | 111,927,994 | 111,927,994 | 13,052,677 | 8,032,416 | 9,036,468 | 30,121,561 | 30,121,561 | 26.91% |
| FEDERALES | 0 | 1,126,009 | 302,015 | 453,506 | 370,488 | 1,126,009 | 1,126,009 | 100.00% |
| OTROS INGRESOS | 0 | 6,955 | 0 | 6,655 | 301 | 6,956 | 6,956 | 100.01% |
| TOTAL | 146,488,994 | 147,621,958 | 37,115,254 | 36,684,235 | 33,906,130 | 107,705,619 | 107,705,619 | 73.03% |

EGRESOS: (GLOBAL)

| CONCEPTO | ASIGNACION ORIGINAL ANUAL | PRESUPUESTO MODIFICADO ANUAL | (Pesos) | | | | | |
|---|---------------------------|------------------------------|-------------------|-------------------|-------------------|-------------------|-------------------|---------------|
| | | | ENERO | FEBRERO | MARZO | TOTAL TRIMESTRE | ACUMULADO | % AVANCE |
| CAPITULO: | | | | | | | | |
| 1000 SERVICIOS PERSONALES | 127,139,318 | 127,139,318 | 13,440,409 | 10,971,729 | 12,736,520 | 37,148,659 | 37,148,659 | 29.22% |
| 2000 MATERIALES Y SUMINISTROS | 8,467,725 | 8,788,184 | 316,152 | 663,986 | 944,941 | 1,925,079 | 1,925,079 | 21.91% |
| 3000 SERVICIOS GENERALES | 9,244,241 | 9,931,947 | 194,306 | 698,969 | 599,479 | 1,492,754 | 1,492,754 | 15.03% |
| 4000 TRANSFERENCIAS, ASIGNACIONES, SUBSIDIOS Y OTRAS AYUDAS | 190,515 | 315,315 | 6,000 | 63,350 | 45,060 | 114,410 | 114,410 | 36.28% |
| 5000 BIENES MUEBLES, INMUEBLES E INTANGIBLES | 826,405 | 826,405 | 0 | 10,071 | 9,479 | 19,550 | 19,550 | 2.37% |
| 6000 INVERSIÓN PÚBLICA | 620,791 | 620,791 | 0 | 0 | 0 | 0 | 0 | 0.00% |
| TOTAL | 146,488,994 | 147,621,958 | 13,956,867 | 12,408,105 | 14,335,479 | 40,700,451 | 40,700,451 | 27.57% |
| VARIACION INGRESO - GASTO (\$) | | | 23,158,387 | 24,476,130 | 19,570,651 | 66,205,168 | 66,205,168 | 47.23% |

Avance Preliminar del Presupuesto Anual

Formuló:


LIC. MARGARITA TADDEI CABRERO
TITULAR DE LA UNIDAD DE PLANEACION


LIC. SABAS MARTÍN MENDÍVIL CECAÑA
SECRETARIO GRAL. ADMTVO.


PROFR. REGINALDO DUARTE IÑIGO
DIRECTOR GENERAL

SISTEMA ESTATAL DE EVALUACION
SEGUIMIENTO FINANCIERO DE INGRESOS Y EGRESOS, DE ORGANISMOS
Y ENTIDADES DE LA ADMINISTRACION PUBLICA ESTATAL

TRIMESTRE: PRIMERO DE 2014

| ORGANISMO: INSTITUTO DE FORMACION DOCENTE DEL ESTADO DE SONORA | | | | | | | | |
|--|---------------------------|------------------------------|------------------|------------------|------------------|------------------|------------------|---------------|
| EGRESOS (EXCLUSIVAMENTE SOBRE LOS INGRESOS PROPIOS) | | | | | | | | |
| CONCEPTO | ASIGNACION ORIGINAL ANUAL | PRESUPUESTO MODIFICADO ANUAL | (Pesos) | | | | | |
| | | | ENERO | FEBRERO | MARZO | TOTAL TRIMESTRE | ACUMULADO | % AVANCE |
| CAPITULO: | | | | | | | | |
| 1000 SERVICIOS PERSONALES | 19,870,073 | 19,870,073 | 1,175,693 | 2,681,871 | 3,292,865 | 7,150,429 | 7,150,429 | 35.99% |
| 2000 MATERIALES Y SUMINISTROS | 4,262,487 | 4,262,487 | 22,188 | 178,438 | 349,245 | 549,871 | 549,871 | 12.90% |
| 3000 SERVICIOS GENERALES | 8,915,729 | 8,915,729 | 126,799 | 316,576 | 421,691 | 865,067 | 865,067 | 9.70% |
| 4000 TRANSFERENCIAS, ASIGNACIONES, SUBSIDIOS Y OTRAS AYUDAS | 65,515 | 65,515 | 0 | 0 | 9,710 | 9,710 | 9,710 | 14.82% |
| 5000 BIENES MUEBLES, INMUEBLES E INTANGIBLES | 826,405 | 826,405 | 0 | 10,071 | 9,479 | 19,550 | 19,550 | 2.37% |
| 6000 INVERSIÓN PÚBLICA | 620,791 | 620,791 | 0 | 0 | 0 | 0 | 0 | 0.00% |
| TOTAL | 34,561,000 | 34,561,000 | 1,324,680 | 3,186,957 | 4,082,990 | 8,594,627 | 8,594,627 | 24.87% |

Avance Preliminar del Presupuesto Anual

Formuló:


LIC. MARGARITA TADDEI CABRERO
TITULAR DE LA UNIDAD DE PLANEACION


LIC. SABÁS MARTÍN MENDÍVIL CECENA
SECRETARIO GRAL. ADMTVO.


PROFR. REGINALDO DUARTE IÑIGO
DIRECTOR GENERAL

**SISTEMA ESTATAL DE EVALUACION
ANALITICO DE RECURSOS EJERCIDOS POR PARTIDA PRESUPUESTAL**

TRIMESTRE: PRIMERO DE 2014.

ORGANISMO: INSTITUTO DE FORMACION DOCENTE DEL ESTADO DE SONORA

| PARTIDA | DESCRIPCION | ASIGNACION ORIGINAL ANUAL | PRESUPUESTO MODIFICADO ANUAL | TOTAL EJERCIDO TRIMESTRAL | ACUMULADO | | DISPONIBLE |
|---------|---|---------------------------|------------------------------|---------------------------|------------|---------|-------------|
| | | | | | MONTO | % | |
| 10000 | TOTAL GENERAL | 146,488,994 | 147,621,959 | 40,700,450 | 40,700,450 | 27.57% | 106,921,509 |
| | SERVICIOS PERSONALES | 127,139,318 | 127,139,318 | 37,148,659 | 37,148,659 | 29.22% | 89,990,659 |
| | REMUNERACIONES AL PERSONAL DE CARACTER PERMANENTE | | | | | | |
| 11000 | PERMANENTE | | | | | | |
| 11300 | SUELDO BASE AL PERSONAL PERMANENTE | 48,901,586 | 48,901,586 | 12,531,672 | 12,531,672 | 25.63% | 36,369,914 |
| 11301 | SUELDOS | 48,901,586 | 48,901,586 | 12,531,672 | 12,531,672 | 25.63% | 36,369,914 |
| 11303 | REMUNERACIONES DIVERSAS | 45,543,589 | 45,543,589 | 11,700,718 | 11,700,718 | 25.69% | 33,842,870 |
| | REMUNERACIONES AL PERSONAL DE CARACTER TRANSITORIO | 3,357,997 | 3,357,997 | 830,954 | 830,954 | 24.75% | 2,527,043 |
| 12000 | TRANSITORIO | | | | | | |
| 12200 | SUELDOS BASE AL PERSONAL EVENTUAL | 18,908,724 | 18,908,724 | 5,831,467 | 5,831,467 | 30.84% | 13,077,257 |
| 12201 | SUELDOS BASE AL PERSONAL EVENTUAL | 18,908,724 | 18,908,724 | 5,831,467 | 5,831,467 | 30.84% | 13,077,257 |
| 13000 | REMUNERACIONES ADICIONALES Y ESPECIALES | 18,908,724 | 18,908,724 | 5,831,467 | 5,831,467 | 30.84% | 13,077,257 |
| | PRIMAS POR AÑOS DE SERVICIOS EFECTIVOS | 35,227,739 | 35,227,739 | 9,094,976 | 9,094,976 | 25.82% | 26,132,763 |
| 13100 | PRESTADOS | | | | | | |
| | PRIMA QUINQUENAL POR AÑOS DE SERVICIO EFECTIVOS PRESTADOS | 12,025,842 | 12,025,842 | 3,448,515 | 3,448,515 | 28.68% | 8,577,327 |
| 13101 | EFECTIVOS PRESTADOS | | | | | | |
| | PRIMAS DE VACACIONES, DOMINICAL Y GRATIFICACION DE FIN DE AÑO | 12,025,842 | 12,025,842 | 3,448,515 | 3,448,515 | 28.68% | 8,577,327 |
| 13200 | GRATIFICACION DE FIN DE AÑO | | | | | | |
| 13201 | PRIMA DE VACACIONES Y DOMINICAL | 14,919,172 | 14,919,172 | 3,522,051 | 3,522,051 | 23.61% | 11,397,120 |
| 13202 | AGUINALDO O GRATIFICACION DE FIN DE AÑO | 4,029,153 | 4,029,153 | 19,122 | 19,122 | 0.47% | 4,010,031 |
| 13203 | COMPENSACION POR AJUSTE DE CALENDARIO | 6,489,611 | 6,489,611 | 3,279,474 | 3,279,474 | 50.53% | 3,210,137 |
| 13204 | COMPENSACION POR BONO NAVIDEÑO | 928,256 | 928,256 | 204,597 | 204,597 | 22.04% | 723,660 |
| 13205 | COMPENSACION DE FIN DE AÑO AL MAGISTERIO | 3,057,259 | 3,057,259 | 16,095 | 16,095 | 0.53% | 3,041,164 |
| 13400 | COMPENSACIONES | 414,892 | 414,892 | 2,763 | 2,763 | 0.67% | 412,128 |
| 13403 | ESTIMULOS AL PERSONAL DE CONFIANZA | 8,282,725 | 8,282,725 | 2,124,409 | 2,124,409 | 25.65% | 6,158,315 |
| 13404 | BONO DE PRODUCTIVIDAD | 7,484,529 | 7,484,529 | 1,926,331 | 1,926,331 | 25.74% | 5,558,198 |
| 14000 | SEGURIDAD SOCIAL | 798,195 | 798,195 | 198,078 | 198,078 | 24.82% | 600,117 |
| 14100 | APORTACIONES DE SEGURIDAD SOCIAL | 9,564,522 | 9,564,522 | 2,877,065 | 2,877,065 | 30.08% | 6,687,457 |
| 14106 | OTRAS PRESTACIONES DE SEGURIDAD SOCIAL | 5,475,149 | 5,475,149 | 1,761,553 | 1,761,553 | 32.17% | 3,713,597 |
| 14200 | APORTACIONES A FONDOS DE VIVIENDA | 5,475,149 | 5,475,149 | 1,761,553 | 1,761,553 | 32.17% | 3,713,597 |
| 14201 | CUOTAS AL FOVISSSTESON | 2,358,595 | 2,358,595 | 640,631 | 640,631 | 27.16% | 1,717,964 |
| 14300 | APORTACIONES AL SISTEMA PARA EL RETIRO | 2,358,595 | 2,358,595 | 640,631 | 640,631 | 27.16% | 1,717,964 |
| | | 27,202 | 27,202 | 27,202 | 27,202 | 100.00% | 0 |
| 14301 | PAGAS DE DÉFUNCIÓN, PENSIONES Y JUBILACIONES | | | | | | |
| 14400 | APORTACIONES PARA SEGUROS | 27,202 | 27,202 | 27,202 | 27,202 | 100.00% | 0 |
| 14402 | SEGURO DE RETIRO ESTATAL | 1,703,575 | 1,703,575 | 447,679 | 447,679 | 26.28% | 1,255,896 |
| 14403 | OTRAS CUOTAS DE SEGUROS COLECTIVOS | 943,438 | 943,438 | 256,252 | 256,252 | 27.16% | 687,185 |
| | | 760,137 | 760,137 | 191,427 | 191,427 | 25.18% | 568,710 |
| 15000 | OTRAS PRESTACIONES SOCIALES Y ECONOMICAS | | | | | | |
| 15200 | INDEMNIZACIONES | 12,548,306 | 12,548,306 | 5,749,491 | 5,749,491 | 45.82% | 6,798,815 |
| 15202 | PAGO DE LIQUIDACIONES | 66,392 | 66,392 | 66,392 | 66,392 | 100.00% | 0 |
| 15300 | PRESTACIONES Y HABERES DE RETIRO | 66,392 | 66,392 | 66,392 | 66,392 | 100.00% | 0 |
| | GRATIFICACION POR JUBILACION AL PERSONAL | 1,701,424 | 1,701,424 | 1,701,424 | 1,701,424 | 100.00% | 0 |
| 15301 | HOMOLOGADO DE LA SEC | | | | | | |
| 15400 | PRESTACIONES CONTRACTUALES | 1,701,424 | 1,701,424 | 1,701,424 | 1,701,424 | 100.00% | 0 |
| 15402 | CUOTAS PARA MATERIAL DIDACTICO | 6,124,109 | 6,124,109 | 3,155,507 | 3,155,507 | 51.53% | 2,968,601 |
| 15402 | | 984,349 | 984,349 | 426,667 | 426,667 | 43.35% | 557,681 |

Avance preliminar del Presupuesto Anual

Formuló:

LIC. MARGARITA TABDEL GABRERO
TITULAR DE LA UNIDAD DE PLANEACION

LIC. SARAS MARTÍN MENDÍVAL CECEÑA
SECRETARIO GRAL. ADMTVO.

PROFR. REGINALDO DUARTE IÑIGO
DIRECTOR GENERAL

SISTEMA ESTATAL DE EVALUACION
ANALITICO DE RECURSOS EJERCIDOS POR PARTIDA PRESUPUESTAL

TRIMESTRE: PRIMERO DE 2014

ORGANISMO: INSTITUTO DE FORMACION DOCENTE DEL ESTADO DE SONORA

| PARTIDA | DESCRIPCION | ASIGNACION ORIGINAL ANUAL | PRESUPUESTO MODIFICADO ANUAL | TOTAL EJERCIDO TRIMESTRAL | ACUMULADO | | DISPONIBLE |
|---------|---|---------------------------|------------------------------|---------------------------|-----------|--------|------------|
| | | | | | MONTO | % | |
| 15403 | COMPENSACION ADICIONAL PARA DESPENSA AL MAGISTERIO | 3,719,464 | 3,719,464 | 1,360,342 | 1,360,342 | 36.57% | 2,359,122 |
| 15404 | DIAS ECONOMICOS Y DE DESCANSO OBLIGATORIOS NO DISFRUTADOS | 1,417,896 | 1,417,896 | 1,367,898 | 1,367,898 | 96.47% | 49,999 |
| 15413 | AYUDA PARA GUARDERIA A MADRES TRABAJADORAS | 2,400 | 2,400 | 600 | 600 | 25.00% | 1,800 |
| 15900 | OTRAS PRESTACIONES SOCIALES Y ECONOMICAS | 4,656,381 | 4,656,381 | 826,167 | 826,167 | 17.74% | 3,830,214 |
| 15901 | OTRAS PRESTACIONES | 4,656,381 | 4,656,381 | 826,167 | 826,167 | 17.74% | 3,830,214 |
| 17000 | PAGOS DE ESTIMULOS A SERVIDORES PUBLICOS | 1,988,442 | 1,988,442 | 1,063,988 | 1,063,988 | 53.51% | 924,454 |
| 17100 | ESTIMULOS | 1,988,442 | 1,988,442 | 1,063,988 | 1,063,988 | 53.51% | 924,454 |
| 17103 | ESTIMULOS AL MAGISTERIO POR ANTIG_EDAD DE SERVICIO | 527,840 | 527,840 | 277,841 | 277,841 | 52.64% | 249,999 |
| 17104 | BONO POR PUNTUALIDAD | 1,460,601 | 1,460,601 | 786,147 | 786,147 | 53.82% | 674,454 |
| 20000 | MATERIALES Y SUMINISTROS | 8,467,725 | 8,788,184 | 1,925,077 | 1,925,077 | 21.91% | 6,863,106 |
| 21000 | MATERIALES DE ADMINISTRACION, EMISION DE DOCUMENTOS Y ARTICULOS OFICIALES | 1,777,637 | 2,047,036 | 489,319 | 489,319 | 23.90% | 1,557,716 |
| 21100 | MATERIALES, UTILES Y EQUIPOS MENORES DE OFICINA | 683,529 | 911,876 | 304,922 | 304,922 | 33.44% | 606,954 |
| 21101 | MATERIALES, UTILES Y EQUIPOS MENORES DE OFICINA | 683,529 | 911,876 | 304,922 | 304,922 | 33.44% | 606,954 |
| 21200 | MATERIALES Y UTILES DE IMPRESION Y REPRODUCCION | 586,381 | 623,971 | 109,181 | 109,181 | 17.50% | 514,789 |
| 21201 | MATERIALES Y UTILES DE IMPRESION Y REPRODUCCION | 586,381 | 623,971 | 109,181 | 109,181 | 17.50% | 514,789 |
| 21400 | MATERIALES, UTILES Y EQUIPOS MENORES DE TECNOLOGIAS DE LA INFORMACION Y | 30,734 | 30,734 | 0 | 0 | 0.00% | 30,734 |
| 21401 | MATERIALES Y UTILES PARA EL PROCESAMIENTO DE EQUIPOS Y BIENES INFORMATICOS | 30,734 | 30,734 | 0 | 0 | 0.00% | 30,734 |
| 21500 | MATERIAL IMPRESO E INFORMACION DIGITAL | 4,759 | 4,759 | 154 | 154 | 3.24% | 4,605 |
| 21501 | MATERIAL PARA INFORMACION | 4,759 | 4,759 | 154 | 154 | 3.24% | 4,605 |
| 21600 | MATERIAL DE LIMPIEZA | 388,087 | 388,087 | 70,120 | 70,120 | 18.07% | 317,967 |
| 21601 | MATERIAL DE LIMPIEZA | 388,087 | 388,087 | 70,120 | 70,120 | 18.07% | 317,967 |
| 21700 | MATERIALES Y UTILES DE ENSEÑANZA | 84,147 | 87,609 | 4,942 | 4,942 | 5.64% | 82,667 |
| 21701 | MATERIALES EDUCATIVOS | 75,274 | 78,736 | 4,942 | 4,942 | 6.28% | 73,794 |
| 21702 | MATERIALES Y SUMINISTROS PARA PLANTELES EDUCATIVOS | 8,873 | 8,873 | 0 | 0 | 0.00% | 8,873 |
| 22000 | ALIMENTOS Y UTENSILIOS | 4,351,410 | 4,381,760 | 1,170,932 | 1,170,932 | 26.72% | 3,210,828 |
| 22100 | PRODUCTOS ALIMENTICIOS PARA PERSONAS | 4,285,533 | 4,315,884 | 1,167,471 | 1,167,471 | 27.05% | 3,148,412 |
| 22101 | PRODUCTOS ALIMENTICIOS PARA EL PERSONAL EN LAS INSTALACIONES | 158,333 | 188,633 | 37,336 | 37,336 | 19.79% | 151,347 |
| 22105 | PRODUCTOS ALIMENTICIOS PARA PERSONAS DERIVADO DE LA PRESTACION DE SERVICIOS PUBLICOS EN UNIDADES DE SALUD, EDUCATIVAS Y OTRAS | 4,051,377 | 4,051,377 | 1,122,841 | 1,122,841 | 27.72% | 2,928,536 |
| 22106 | ADQUISICION DE AGUA POTABLE | 75,823 | 75,823 | 7,294 | 7,294 | 9.62% | 68,529 |

Avance preliminar del Presupuesto Anual

Formuló:

LIC. MARGARITA TADEL CABRERO
TITULAR DE LA UNIDAD DE PLANEACION

LIC. SABÁS MARTÍN MENDÍVIL CECENA
SECRETARIO GRAL. ADMTVO.

PROFR. REGINALDO DUARTE IÑIGO
DIRECTOR GENERAL

SISTEMA ESTATAL DE EVALUACION
ANALITICO DE RECURSOS EJERCIDOS POR PARTIDA PRESUPUESTAL

TRIMESTRE: PRIMERO DE 2014

ORGANISMO: INSTITUTO DE FORMACION DOCENTE DEL ESTADO DE SONORA

| PARTIDA | DESCRIPCION | ASIGNACION ORIGINAL ANUAL | PRESUPUESTO MODIFICADO ANUAL | TOTAL EJERCIDO TRIMESTRAL | ACUMULADO | | DISPONIBLE |
|---------|--|---------------------------|------------------------------|---------------------------|-----------|--------|------------|
| | | | | | MONTO | % | |
| 22300 | UTENSILIOS PARA EL SERVICIO DE ALIMENTACION | 65,877 | 65,877 | 3,460 | 3,460 | 5.25% | 62,416 |
| 22301 | UTENSILIOS PARA EL SERVICIO DE ALIMENTACION | 65,877 | 65,877 | 3,460 | 3,460 | 5.25% | 62,416 |
| 24000 | MATERIALES Y ARTICULOS DE CONSTRUCCION Y DE REPARACION | 341,006 | 341,006 | 5,269 | 5,269 | 1.55% | 335,737 |
| 24300 | CAL, YESO Y PRODUCTOS DE YESO | 213 | 213 | 0 | 0 | 0.00% | 213 |
| 24301 | CAL, YESO Y PRODUCTOS DE YESO | 213 | 213 | 0 | 0 | 0.00% | 213 |
| 24500 | VIDRIO Y PRODUCTOS DE VIDRIO | 20,265 | 20,265 | 0 | 0 | 0.00% | 20,265 |
| 24501 | VIDRIO Y PRODUCTOS DE VIDRIO | 20,265 | 20,265 | 0 | 0 | 0.00% | 20,265 |
| 24600 | MATERIAL ELECTRICO Y ELECTRONICO | 172,109 | 172,109 | 5,218 | 5,218 | 3.03% | 166,891 |
| 24601 | MATERIAL ELECTRICO Y ELECTRONICO | 172,109 | 172,109 | 5,218 | 5,218 | 3.03% | 166,891 |
| 24700 | ARTICULOS METALICOS PARA LA CONSTRUCCION | 14,196 | 14,196 | 0 | 0 | 0.00% | 14,196 |
| 24701 | ARTICULOS METALICOS PARA LA CONSTRUCCION | 14,196 | 14,196 | 0 | 0 | 0.00% | 14,196 |
| 24800 | MATERIALES COMPLEMENTARIOS | 107,109 | 107,109 | 0 | 0 | 0.00% | 107,109 |
| 24801 | MATERIALES COMPLEMENTARIOS | 107,109 | 107,109 | 0 | 0 | 0.00% | 107,109 |
| 24900 | OTROS MATERIALES Y ARTICULOS DE CONSTRUCCION Y REPARACION | 27,114 | 27,114 | 50 | 50 | 0.19% | 27,064 |
| 24901 | OTROS MATERIALES Y ARTICULOS DE CONSTRUCCION Y REPARACION | 27,114 | 27,114 | 50 | 50 | 0.19% | 27,064 |
| 25000 | PRODUCTOS QUIMICOS, FARMACEUTICOS Y DE LABORATORIO | 336,871 | 336,871 | 5,055 | 5,055 | 1.50% | 331,816 |
| 25200 | FERTILIZANTES, PESTICIDAS Y OTROS AGROQUIMICOS | 7,524 | 7,524 | 0 | 0 | 0.00% | 7,524 |
| 25201 | FERTILIZANTES, PESTICIDAS Y OTROS AGROQUIMICOS | 7,524 | 7,524 | 0 | 0 | 0.00% | 7,524 |
| 25300 | MEDICINAS Y PRODUCTOS FARMACEUTICOS | 314,087 | 314,087 | 5,055 | 5,055 | 1.61% | 309,032 |
| 25301 | MEDICINAS Y PRODUCTOS FARMACEUTICOS | 314,087 | 314,087 | 5,055 | 5,055 | 1.61% | 309,032 |
| 25400 | MATERIALES, ACCESORIOS Y SUMINISTROS MEDICOS | 8,873 | 8,873 | 0 | 0 | 0.00% | 8,873 |
| 25401 | MATERIALES, ACCESORIOS Y SUMINISTROS MEDICOS | 8,873 | 8,873 | 0 | 0 | 0.00% | 8,873 |
| 25600 | FIBRAS SINTETICAS, HULES, PLASTICOS Y DERIVADOS | 2,839 | 2,839 | 0 | 0 | 0.00% | 2,839 |
| 25601 | FIBRAS SINTETICAS, HULES, PLASTICOS Y DERIVADOS | 2,839 | 2,839 | 0 | 0 | 0.00% | 2,839 |
| 25900 | OTROS PRODUCTOS QUIMICOS | 3,549 | 3,549 | 0 | 0 | 0.00% | 3,549 |
| 25901 | OTROS PRODUCTOS QUIMICOS | 3,549 | 3,549 | 0 | 0 | 0.00% | 3,549 |
| 26000 | COMBUSTIBLES, LUBRICANTES Y ADITIVOS | 819,405 | 840,115 | 109,498 | 109,498 | 13.03% | 730,617 |
| 26100 | COMBUSTIBLES, LUBRICANTES Y ADITIVOS | 819,405 | 840,115 | 109,498 | 109,498 | 13.03% | 730,617 |
| 26101 | COMBUSTIBLES | 783,773 | 804,483 | 109,404 | 109,404 | 13.60% | 695,079 |
| 26102 | LUBRICANTES Y ADITIVOS | 35,632 | 35,632 | 94 | 94 | 0.26% | 35,538 |
| 27000 | VESTUARIO, BLANCOS, PRENDAS DE PROTECCION Y ARTICULOS DEPORTIVOS | 340,827 | 340,827 | 77,299 | 77,299 | 22.68% | 263,528 |
| 27100 | VESTUARIO Y UNIFORMES | 114,633 | 114,633 | 26,761 | 26,761 | 23.35% | 87,872 |
| 27101 | VESTUARIO Y UNIFORMES | 114,633 | 114,633 | 26,761 | 26,761 | 23.35% | 87,872 |

Avance preliminar del Presupuesto Anual

Formuló:

LIC. MARGARITA TADDEI CABRERO
TITULAR DE LA UNIDAD DE PLANEACION

LIC. SABÁS MARTÍN MENDÍVAL CECENA
SECRETARIO GRAL. ADMTVO.

PROFR. REGINALDO DUARTE IÑIGO
DIRECTOR GENERAL

SISTEMA ESTATAL DE EVALUACION
ANALITICO DE RECURSOS EJERCIDOS POR PARTIDA PRESUPUESTAL

TRIMESTRE: PRIMERO DE 2014

ORGANISMO: INSTITUTO DE FORMACION DOCENTE DEL ESTADO DE SONORA

| PARTIDA | DESCRIPCION | ASIGNACION ORIGINAL ANUAL | PRESUPUESTO MODIFICADO ANUAL | TOTAL EJERCIDO TRIMESTRAL | ACUMULADO | | DISPONIBLE |
|---------|---|---------------------------|------------------------------|---------------------------|-----------|--------|------------|
| | | | | | MONTO | % | |
| 27200 | PRENDAS DE SEGURIDAD Y PROTECCION PERSONAL | 14,835 | 14,835 | 0 | 0 | 0.00% | 14,835 |
| 27201 | PRENDAS DE SEGURIDAD Y PROTECCION PERSONAL | 14,835 | 14,835 | 0 | 0 | 0.00% | 14,835 |
| 27300 | ARTICULOS DEPORTIVOS | 190,066 | 190,066 | 50,538 | 50,538 | 26.59% | 139,528 |
| 27301 | ARTICULOS DEPORTIVOS | 190,066 | 190,066 | 50,538 | 50,538 | 26.59% | 139,528 |
| 27500 | BLANCOS Y OTROS PRODUCTOS TEXTILES, EXCEPTO PRENDAS DE VESTIR | 21,294 | 21,294 | 0 | 0 | 0.00% | 21,294 |
| 27501 | BLANCOS Y OTROS PRODUCTOS TEXTILES, EXCEPTO PRENDAS DE VESTIR | 21,294 | 21,294 | 0 | 0 | 0.00% | 21,294 |
| 29000 | HERRAMIENTAS, REFACCIONES Y ACCESORIOS MENORES | 500,569 | 500,569 | 67,706 | 67,706 | 13.53% | 432,863 |
| 29100 | HERRAMIENTAS MENORES | 57,201 | 57,201 | 3,911 | 3,911 | 6.84% | 53,290 |
| 29101 | HERRAMIENTAS MENORES | 57,201 | 57,201 | 3,911 | 3,911 | 6.84% | 53,290 |
| 29200 | REFACCIONES Y ACCESORIOS MENORES DE EDIFICIOS | 74,318 | 74,318 | 441 | 441 | 0.59% | 73,877 |
| 29201 | REFACCIONES Y ACCESORIOS MENORES DE EDIFICIOS | 74,318 | 74,318 | 441 | 441 | 0.59% | 73,877 |
| 29300 | REFACCIONES Y ACCESORIOS MENORES DE MOBILIARIO Y EQUIPO DE ADMINISTRACION, EDUCACIONAL Y RECREATIVO | 42,943 | 42,943 | 0 | 0 | 0.00% | 42,943 |
| 29301 | REFACCIONES Y ACCESORIOS MENORES DE MOBILIARIO Y EQUIPO DE ADMINISTRACION, EDUCACIONAL Y RECREATIVO | 42,943 | 42,943 | 0 | 0 | 0.00% | 42,943 |
| 29400 | REFACCIONES Y ACCESORIOS MENORES DE EQUIPO DE COMPUTO Y TECNOLOGIAS DE LA INFORMACION | 269,838 | 269,838 | 62,749 | 62,749 | 23.25% | 207,089 |
| 29401 | REFACCIONES Y ACCESORIOS MENORES DE EQUIPO DE COMPUTO Y TECNOLOGIAS DE LA INFORMACION | 269,838 | 269,838 | 62,749 | 62,749 | 23.25% | 207,089 |
| 29500 | REFACCIONES Y ACCESORIOS MENORES DE EQUIPO E INSTRUMENTAL MEDICO Y DE LABORATORIO | 4,614 | 4,614 | 0 | 0 | 0.00% | 4,614 |
| 29501 | REFACCIONES Y ACCESORIOS MENORES DE EQUIPO E INSTRUMENTAL MEDICO Y DE LABORATORIO | 4,614 | 4,614 | 0 | 0 | 0.00% | 4,614 |
| 29600 | REFACCIONES Y ACCESORIOS MENORES DE EQUIPO DE TRANSPORTE | 31,698 | 31,698 | 605 | 605 | 1.91% | 31,094 |
| 29601 | REFACCIONES Y ACCESORIOS MENORES DE EQUIPO DE TRANSPORTE | 31,698 | 31,698 | 605 | 605 | 1.91% | 31,094 |
| 29800 | REFACCIONES Y ACCESORIOS MENORES DE MAQUINARIA Y OTROS EQUIPOS | 19,958 | 19,958 | 0 | 0 | 0.00% | 19,958 |
| 29801 | REFACCIONES Y ACCESORIOS MENORES DE MAQUINARIA Y OTROS EQUIPOS | 19,958 | 19,958 | 0 | 0 | 0.00% | 19,958 |
| 30000 | SERVICIOS GENERALES | 9,244,241 | 9,931,941 | 1,492,753 | 1,492,753 | 15.03% | 8,439,188 |
| 31000 | SERVICIOS BASICOS | 1,543,692 | 1,543,692 | 47,310 | 47,310 | 3.06% | 1,496,382 |
| 31100 | ENERGIA ELECTRICA | 55,000 | 55,000 | 2,616 | 2,616 | 4.76% | 52,384 |

Avance preliminar del Presupuesto Anual

Formuló:

LIC. MARGARITA ADDET CABRERO
TITULAR DE LA UNIDAD DE PLANEACION

LIC. SABÁS MARTÍN MENDÍVAL CECENA
SECRETARIO GRAL. ADMTVO.

PROFR. REGINALDO DUARTE IÑIGO
DIRECTOR GENERAL

**SISTEMA ESTATAL DE EVALUACION
ANALITICO DE RECURSOS EJERCIDOS POR PARTIDA PRESUPUESTAL**

TRIMESTRE: PRIMERO DE 2014

ORGANISMO: INSTITUTO DE FORMACION DOCENTE DEL ESTADO DE SONORA

| PARTIDA | DESCRIPCION | ASIGNACION ORIGINAL ANUAL | PRESUPUESTO MODIFICADO ANUAL | TOTAL EJERCIDO TRIMESTRAL | ACUMULADO | | DISPONIBLE |
|---------|--|---------------------------|------------------------------|---------------------------|-----------|--------|------------|
| | | | | | MONTO | % | |
| 31101 | ENERGIA ELECTRICA | | | | | | |
| 31300 | AGUA | 55,000 | 55,000 | 2,616 | 2,616 | 4.76% | 52,384 |
| 31301 | AGUA POTABLE | 7,000 | 7,000 | 1,584 | 1,584 | 22.63% | 5,416 |
| 31400 | TELEFONIA TRADICIONAL | 7,000 | 7,000 | 1,584 | 1,584 | 22.63% | 5,416 |
| 31401 | TELEFONIA TRADICIONAL | 525,997 | 525,997 | 14,152 | 14,152 | 2.69% | 511,845 |
| 31500 | TELEFONIA CELULAR | 525,997 | 525,997 | 14,152 | 14,152 | 2.69% | 511,845 |
| 31501 | TELEFONIA CELULAR | 10,993 | 10,993 | 2,997 | 2,997 | 27.26% | 7,996 |
| | | 10,993 | 10,993 | 2,997 | 2,997 | 27.26% | 7,996 |
| 31600 | SERVICIOS DE TELECOMUNICACIONES Y SATELITES | 36,607 | 36,607 | 5,789 | 5,789 | 15.81% | 30,819 |
| 31601 | SERVICIOS DE TELECOMUNICACIONES Y SATELITES | 36,607 | 36,607 | 5,789 | 5,789 | 15.81% | 30,819 |
| 31700 | SERVICIOS DE ACCESO A INTERNET, REDES Y PROCESAMIENTO DE INFORMACION | 778,990 | 778,990 | 150 | 150 | 0.02% | 778,840 |
| 31701 | SERVICIOS DE ACCESO A INTERNET, REDES Y PROCESAMIENTO DE INFORMACION | 778,990 | 778,990 | 150 | 150 | 0.02% | 778,840 |
| 31800 | SERVICIOS POSTALES Y TELEGRAFICOS | 129,105 | 129,105 | 20,023 | 20,023 | 15.51% | 109,082 |
| 31801 | SERVICIO POSTAL | 129,105 | 129,105 | 20,023 | 20,023 | 15.51% | 109,082 |
| 32000 | SERVICIO DE ARRENDAMIENTO | 790,547 | 801,715 | 191,491 | 191,491 | 23.89% | 610,225 |
| 32200 | ARRENDAMIENTO DE EDIFICIOS | 158,688 | 158,688 | 60,221 | 60,221 | 37.95% | 98,467 |
| 32201 | ARRENDAMIENTO DE EDIFICIOS | 158,688 | 158,688 | 60,221 | 60,221 | 37.95% | 98,467 |
| 32300 | ARRENDAMIENTO DE MOBILIARIO Y EQUIPO DE ADMINISTRACION, EDUCACIONAL Y RECREATIVO | 385,558 | 396,727 | 88,349 | 88,349 | 22.27% | 308,378 |
| 32301 | ARRENDAMIENTO DE MUEBLES, MAQUINARIA Y EQUIPO | 385,558 | 396,727 | 88,349 | 88,349 | 22.27% | 308,378 |
| 32500 | ARRENDAMIENTO DE EQUIPO DE TRANSPORTE | 246,301 | 246,301 | 42,920 | 42,920 | 17.43% | 203,381 |
| 32501 | ARRENDAMIENTO DE EQUIPO DE TRANSPORTE | 246,301 | 246,301 | 42,920 | 42,920 | 17.43% | 203,381 |
| 33000 | SERVICIOS PROFESIONALES, CIENTIFICOS, TECNICOS Y OTROS SERVICIOS | 1,804,285 | 2,033,965 | 300,947 | 300,947 | 14.80% | 1,733,018 |
| 33100 | SERVICIOS LEGALES, DE CONTABILIDAD, AUDITORIAS Y RELACIONADOS | 1,686,088 | 1,848,488 | 227,360 | 227,360 | 12.30% | 1,621,128 |
| 33101 | SERVICIOS LEGALES, DE CONTABILIDAD, AUDITORIAS Y RELACIONADOS | 1,686,088 | 1,848,488 | 227,360 | 227,360 | 12.30% | 1,621,128 |
| 33400 | SERVICIOS DE CAPACITACION | 30,000 | 30,000 | 0 | 0 | 0.00% | 30,000 |
| 33401 | SERVICIOS DE CAPACITACION | 30,000 | 30,000 | 0 | 0 | 0.00% | 30,000 |
| 33600 | SERVICIOS DE APOYO ADMINISTRATIVO, TRADUCCION, FOTOCOPIADO E IMPRESIEN | 57,843 | 125,123 | 67,280 | 67,280 | 53.77% | 57,843 |
| 33603 | IMPRESIONES Y PUBLICACIONES OFICIALES | 42,423 | 109,703 | 67,280 | 67,280 | 61.33% | 42,423 |
| 33605 | LICITACIONES, CONVENIOS Y CONVOCATORIAS | 15,420 | 15,420 | 0 | 0 | 0.00% | 15,420 |
| 33800 | SERVICIOS DE VIGILANCIA | 30,355 | 30,355 | 6,307 | 6,307 | 20.78% | 24,047 |
| 33801 | SERVICIO DE VIGILANCIA | 30,355 | 30,355 | 6,307 | 6,307 | 20.78% | 24,047 |
| 34000 | SERVICIOS FINANCIEROS, BANCARIOS Y COMERCIALES | 263,995 | 270,950 | 77,737 | 77,737 | 28.69% | 193,214 |
| 34100 | SERVICIOS FINANCIEROS Y BANCARIOS | 117,563 | 124,519 | 41,097 | 41,097 | 33.00% | 83,422 |
| 34101 | SERVICIOS FINANCIEROS Y BANCARIOS | 117,563 | 124,519 | 41,097 | 41,097 | 33.00% | 83,422 |
| 34500 | SEGURO DE BIENES PATRIMONIALES | 146,431 | 146,431 | 36,639 | 36,639 | 25.02% | 109,792 |
| 34501 | SEGURO DE BIENES PATRIMONIALES | 146,431 | 146,431 | 36,639 | 36,639 | 25.02% | 109,792 |

Avance preliminar del Presupuesto Anual

Formuló:

LIC. MARGARITA YADDEI CABRERO
TITULAR DE LA UNIDAD DE PLANEACION

LIC. SABÁS MARTÍN MENDÍVAL CECEÑA
SECRETARIO GRAL. ADMTVO.

PROFR. REGINALDO DUARTE IÑIGO
DIRECTOR GENERAL

SISTEMA ESTATAL DE EVALUACION
ANALITICO DE RECURSOS EJERCIDOS POR PARTIDA PRESUPUESTAL

TRIMESTRE: PRIMERO DE 2014

ORGANISMO: INSTITUTO DE FORMACION DOCENTE DEL ESTADO DE SONORA

| PARTIDA | DESCRIPCION | ASIGNACION ORIGINAL ANUAL | PRESUPUESTO MODIFICADO ANUAL | TOTAL EJERCIDO TRIMESTRAL | ACUMULADO | | DISPONIBLE |
|---------|---|---------------------------|------------------------------|---------------------------|-----------|--------|------------|
| | | | | | MONTO | % | |
| 35000 | SERVICIOS DE INSTALACION, REPARACION, MANTENIMIENTO Y CONSERVACION | 1,908,932 | 1,908,932 | 186,778 | 186,778 | 9.78% | 1,722,153 |
| 35100 | CONSERVACION Y MANTENIMIENTO MENOR DE INMUEBLES | 619,965 | 619,965 | 9,978 | 9,978 | 1.61% | 609,987 |
| 35101 | MANTENIMIENTO Y CONSERVACION DE INMUEBLES | 619,965 | 619,965 | 9,978 | 9,978 | 1.61% | 609,987 |
| 35200 | INSTALACION, REPARACION Y MANTENIMIENTO DE MOBILIARIO Y EQUIPO DE | 116,710 | 116,710 | 0 | 0 | 0.00% | 116,710 |
| 35201 | MANTENIMIENTO Y CONSERVACION DE MOBILIARIO Y EQUIPO | 116,710 | 116,710 | 0 | 0 | 0.00% | 116,710 |
| 35300 | INSTALACION, REPARACION Y MANTENIMIENTO DE EQUIPO DE COMPUTO Y TECNOLOGIA DE LA INFORMACION | 272,846 | 272,846 | 20,490 | 20,490 | 7.51% | 252,356 |
| 35301 | INSTALACIONES | 176,103 | 176,103 | 5,433 | 5,433 | 3.08% | 170,671 |
| 35302 | MANTENIMIENTO Y CONSERVACION DE BIENES INFORMATICOS | 96,743 | 96,743 | 15,057 | 15,057 | 15.56% | 81,686 |
| 35500 | REPARACION Y MANTENIMIENTO DE EQUIPO DE TRANSPORTE | 193,013 | 193,013 | 8,807 | 8,807 | 4.56% | 184,205 |
| 35501 | MANTENIMIENTO Y CONSERVACION DE EQUIPO DE TRANSPORTE | 193,013 | 193,013 | 8,807 | 8,807 | 4.56% | 184,205 |
| 35700 | INSTALACION, REPARACION Y MANTENIMIENTO DE MAQUINARIA, OTROS EQUIPOS Y HERRAMIENTAS | 261,265 | 261,265 | 11,399 | 11,399 | 4.36% | 249,867 |
| 35701 | MANTENIMIENTO Y CONSERVACION DE MAQUINARIA Y EQUIPO | 261,265 | 261,265 | 11,399 | 11,399 | 4.36% | 249,867 |
| 35800 | SERVICIOS DE LIMPIEZA Y MANEJO DE DESECHOS | 371,669 | 371,669 | 136,104 | 136,104 | 36.62% | 235,564 |
| 35801 | SERVICIOS DE LIMPIEZA Y MANEJO DE DESECHOS | 371,669 | 371,669 | 136,104 | 136,104 | 36.62% | 235,564 |
| 35900 | SERVICIOS DE JARDINERIA Y FUMIGACION | 73,464 | 73,464 | 0 | 0 | 0.00% | 73,464 |
| 35901 | SERVICIOS DE JARDINERIA Y FUMIGACION | 73,464 | 73,464 | 0 | 0 | 0.00% | 73,464 |
| 36000 | SERVICIOS DE COMUNICACION SOCIAL Y PUBLICIDAD | 26,263 | 26,263 | 0 | 0 | 0.00% | 26,263 |
| 36200 | DIFUSION POR RADIO, TELEVISION Y OTROS MEDIOS DE MENSAJES COMERCIALES PARA PROMOVER LA VENTA DE PRODUCTO O SERVICIOS | 26,263 | 26,263 | 0 | 0 | 0.00% | 26,263 |
| 36201 | DIFUSION POR RADIO, TELEVISION Y OTROS MEDIOS DE MENSAJES COMERCIALES PARA PROMOVER LA VENTA DE PRODUCTOS O SERVICIOS | 26,263 | 26,263 | 0 | 0 | 0.00% | 26,263 |
| 37000 | SERVICIOS DE TRASLADO Y VIATICOS | 1,643,577 | 1,828,363 | 269,215 | 269,215 | 14.72% | 1,559,148 |
| 37100 | PASAJES AEREOS | 356,052 | 469,234 | 58,738 | 58,738 | 12.52% | 410,496 |
| 37101 | PASAJES AEREOS | 356,052 | 469,234 | 58,738 | 58,738 | 12.52% | 410,496 |
| 37200 | PASAJES TERRESTRES | 136,596 | 176,631 | 82,345 | 82,345 | 46.61% | 94,336 |
| 37201 | PASAJES TERRESTRES | 136,596 | 176,631 | 82,345 | 82,345 | 46.61% | 94,336 |
| 37500 | VIATICOS EN EL PAIS | 1,036,455 | 1,065,609 | 118,490 | 118,490 | 11.12% | 947,115 |

Avance preliminar del Presupuesto Anual

Formuló:

LIC. MARGARITA TALLEI CABRERO
TITULAR DE LA UNIDAD DE PLANEACION

LIC. SABAS MARTIN MENDIVIL CECENA
SECRETARIO GRAL. ADMTVO.

PROFR. REGINALDO DUARTE INIGO
DIRECTOR GENERAL

**SISTEMA ESTATAL DE EVALUACION
ANALITICO DE RECURSOS EJERCIDOS POR PARTIDA PRESUPUESTAL**


TRIMESTRE: PRIMERO DE 2014

ORGANISMO: INSTITUTO DE FORMACION DOCENTE DEL ESTADO DE SONORA

| PARTIDA | DESCRIPCION | ASIGNACION ORIGINAL ANUAL | PRESUPUESTO MODIFICADO ANUAL | TOTAL EJERCIDO TRIMESTRAL | ACUMULADO | | DISPONIBLE |
|---------|--|---------------------------|------------------------------|---------------------------|-----------|--------|------------|
| | | | | | MONTO | % | |
| 37501 | VIATICOS EN EL PAIS | 654,261 | 672,511 | 77,450 | 77,450 | 11.52% | 695,061 |
| 37502 | GASTOS DE CAMINO | 382,194 | 393,094 | 41,040 | 41,040 | 10.44% | 352,054 |
| 37900 | OTROS SERVICIOS DE TRASLADO Y HOSPEDAJE | 114,474 | 116,843 | 9,642 | 9,642 | 8.25% | 107,201 |
| 37901 | CUOTAS | 114,474 | 116,843 | 9,642 | 9,642 | 8.25% | 107,201 |
| 38000 | SERVICIOS OFICIALES | 1,044,223 | 1,289,339 | 238,774 | 238,774 | 18.38% | 1,060,565 |
| 38100 | GASTOS DE CEREMONIAL | 3,904 | 3,904 | 0 | 0 | 0.00% | 3,904 |
| 38101 | GASTOS DE CEREMONAL | 3,904 | 3,904 | 0 | 0 | 0.00% | 3,904 |
| 38300 | CONGRESOS Y CONVENCIONES | 1,040,319 | 1,295,435 | 238,774 | 238,774 | 18.43% | 1,056,661 |
| 38301 | CONGRESOS Y CONVENCIONES | 1,040,319 | 1,295,435 | 238,774 | 238,774 | 18.43% | 1,056,661 |
| 39000 | OTROS SERVICIOS GENERALES | 218,727 | 218,727 | 180,501 | 180,501 | 82.52% | 38,227 |
| 39200 | IMPUESTOS Y DERECHOS | 38,937 | 38,937 | 9,157 | 9,157 | 23.52% | 29,780 |
| 39201 | IMPUESTOS Y DERECHOS | 38,937 | 38,937 | 9,157 | 9,157 | 23.52% | 29,780 |
| 39500 | PENAS, MULTAS, ACCESORIOS Y ACTUALIZACIONES | 179,791 | 179,791 | 171,344 | 171,344 | 95.30% | 8,447 |
| 39501 | PENAS, MULTAS, ACCESORIOS Y ACTUALIZACIONES | 179,791 | 179,791 | 171,344 | 171,344 | 95.30% | 8,447 |
| 40000 | OTRAS AYUDAS | 190,515 | 315,315 | 114,410 | 114,410 | 36.28% | 200,905 |
| 44000 | AYUDAS SOCIALES | 190,515 | 315,315 | 114,410 | 114,410 | 36.28% | 200,905 |
| 44100 | AYUDAS SOCIALES A PERSONAS | 65,515 | 166,315 | 96,410 | 96,410 | 57.97% | 69,905 |
| 44105 | PERSONAL | 65,515 | 166,315 | 96,410 | 96,410 | 57.97% | 69,905 |
| 44200 | BECAS Y OTRAS AYUDAS PARA PRGRAMAS DE CAPACITACION | 125,000 | 149,000 | 18,000 | 18,000 | 12.08% | 131,000 |
| 44203 | BECAS DE EDUCACION MEDIA Y SUPERIOR | 125,000 | 149,000 | 18,000 | 18,000 | 12.08% | 131,000 |
| 50000 | BIENES MUEBLES, INMUEBLES E INTANGIBLES | 826,405 | 826,405 | 19,550 | 19,550 | 2.37% | 806,854 |
| 51000 | MOBILIARIO Y EQUIPO DE ADMINISTRACION | 714,179 | 714,179 | 19,550 | 19,550 | 2.74% | 694,628 |
| 51100 | MUEBLES DE OFICINA Y ESTANTERIA | 161,844 | 161,844 | 0 | 0 | 0.00% | 161,844 |
| 51101 | MOBILIARIO | 161,844 | 161,844 | 0 | 0 | 0.00% | 161,844 |
| 51300 | BIENES ARTISTICOS, CULTURALES Y CIENTIFICOS | 10,647 | 10,647 | 0 | 0 | 0.00% | 10,647 |
| 51301 | BIENES ARTISTICOS, CULTURALES Y CIENTIFICOS | 10,647 | 10,647 | 0 | 0 | 0.00% | 10,647 |
| 51500 | EQUIPO DE COMPUTO Y DE TECNOLOGIAS DE LA INFORMACION | 226,435 | 226,435 | 10,071 | 10,071 | 4.45% | 216,364 |
| 51501 | BIENES INFORMATICOS | 226,435 | 226,435 | 10,071 | 10,071 | 4.45% | 216,364 |
| 51900 | OTROS MOBILIARIOS Y EQUIPOS DE ADMINISTRACION | 315,252 | 315,252 | 9,479 | 9,479 | 3.01% | 305,773 |
| 51901 | EQUIPO DE ADMINISTRACION | 140,073 | 140,073 | 1,765 | 1,765 | 1.26% | 138,308 |
| 51902 | MOBILIARIO Y EQUIPO PARA ESCUELAS, LABORATORIOS Y TALLERES | 175,179 | 175,179 | 7,714 | 7,714 | 4.40% | 167,464 |
| 52000 | MOBILIARIO Y EQUIPO EDUCACIONAL Y RECREATIVO | 29,179 | 29,179 | 0 | 0 | 0.00% | 29,179 |
| 52300 | CAMARAS FOTOGRAFICAS Y DE VIDEO | 29,179 | 29,179 | 0 | 0 | 0.00% | 29,179 |
| 52301 | CAMARAS FOTOGRAFICAS Y DE VIDEO | 29,179 | 29,179 | 0 | 0 | 0.00% | 29,179 |
| 53000 | EQUIPO E INSTRUMENTAL MEDICO Y DE LABORATORIO | 6,388 | 6,388 | 0 | 0 | 0.00% | 6,388 |
| 53200 | LABORATORIO | 6,388 | 6,388 | 0 | 0 | 0.00% | 6,388 |
| 53201 | INSTRUMENTAL MEDICO Y DE LABORATORIO | 6,388 | 6,388 | 0 | 0 | 0.00% | 6,388 |

Avance preliminar del Presupuesto Anual

Formuló:


LIC. MARGARITA TADDEI CABRERO
TITULAR DE LA UNIDAD DE PLANEACION

Aprobó:


LIC. SABÁS MARTÍN MENDÍVIL CECENA
SECRETARIO GRAL. ADMTVO.


PROF. REGINALDO DUARTE INIGO
DIRECTOR GENERAL

SISTEMA ESTATAL DE EVALUACION
ANALITICO DE RECURSOS EJERCIDOS POR PARTIDA PRESUPUESTAL

TRIMESTRE: PRIMERO DE 2014

ORGANISMO: INSTITUTO DE FORMACION DOCENTE DEL ESTADO DE SONORA

| PARTIDA | DESCRIPCION | ASIGNACION ORIGINAL ANUAL | PRESUPUESTO MODIFICADO ANUAL | TOTAL EJERCIDO TRIMESTRAL | ACUMULADO | | DISPONIBLE |
|---------|---|---------------------------|------------------------------|---------------------------|-----------|-------|------------|
| | | | | | MONTO | % | |
| 56000 | MAQUINARIA, OTROS EQUIPOS Y HERRAMIENTAS | 76,658 | 76,658 | 0 | 0 | 0.00% | 76,658 |
| 56200 | MAQUINARIA Y EQUIPO INDUSTRIAL | 14,196 | 14,196 | 0 | 0 | 0.00% | 14,196 |
| 56201 | MAQUINARIA Y EQUIPO INDUSTRIAL | 14,196 | 14,196 | 0 | 0 | 0.00% | 14,196 |
| 56400 | SISTEMAS DE AIRE ACONDICIONADO, CALEFACCION Y DE REFRIGERACION INDUSTRIAL Y COMERCIAL | 51,815 | 51,815 | 0 | 0 | 0.00% | 51,815 |
| 56401 | SISTEMAS DE AIRE ACONDICIONADO, CALEFACCION Y DE REFRIGERACION INDUSTRIAL Y COMERCIAL | 51,815 | 51,815 | 0 | 0 | 0.00% | 51,815 |
| 56700 | HERRAMIENTAS Y MAQUINAS-HERRAMIENTA | 10,647 | 10,647 | 0 | 0 | 0.00% | 10,647 |
| 56701 | HERRAMIENTAS | 10,647 | 10,647 | 0 | 0 | 0.00% | 10,647 |
| 60000 | INVERSIONA PUBLICA | 620,791 | 620,791 | 0 | 0 | 0.00% | 620,791 |
| 61000 | OBRA PUBLICA EN BIENES DE DOMINIO PUBLICO | 620,791 | 620,791 | 0 | 0 | 0.00% | 620,791 |
| 61200 | EDIFICACION NO HABITACIONAL | 620,791 | 620,791 | 0 | 0 | 0.00% | 620,791 |
| 61203 | REMODELACION Y REHABILITACION | 85,176 | 85,176 | 0 | 0 | 0.00% | 85,176 |
| 61217 | INFRAESTRUCTURA Y EQUIPAMIENTO EN MATERIA DE EDUCACION SUPERIOR | 535,615 | 535,615 | 0 | 0 | 0.00% | 535,615 |
| | | | | 0 | 0 | 0.00% | 0 |

Avance preliminar del Presupuesto Anual

Formuló:


LIC. MARGARITA TADEY CABRERO
TITULAR DE LA UNIDAD DE PLANEACION

Aprobó:


LIC. SABAS MARTÍN MENDÍL CECENA
SECRETARIO GRAL. ADMTVO.


PROFR. REGINALDO DUARTE IÑIGO
DIRECTOR GENERAL

SISTEMA ESTATAL DE EVALUACION
ANALITICO DE RECURSOS EJERCIDOS POR PARTIDA PRESUPUESTAL

TRIMESTRE: PRIMERO DE 2014

ORGANISMO: INSTITUTO DE FORMACION DOCENTE DEL ESTADO DE SONORA

| PARTIDA | DESCRIPCION | ASIGNACION ORIGINAL ANUAL | PRESUPUESTO MODIFICADO ANUAL | TOTAL EJERCIDO TRIMESTRAL | ACUMULADO | | DISPONIBLE |
|---------|---|---------------------------|------------------------------|---------------------------|-----------|---------|------------|
| | | | | | MONTO | % | |
| 10000 | TOTAL INGRESOS PROPIOS | 34,561,000 | 34,561,000 | 8,594,627 | 8,594,627 | 24.87% | 25,966,373 |
| | SERVICIOS PERSONALES | 19,870,073 | 19,870,073 | 7,150,429 | 7,150,429 | 35.99% | 12,719,645 |
| | REMUNERACIONES AL PERSONAL DE CAR-CTER PERMANENTE | | | | | | |
| 11000 | PERMANENTE | 354,429 | 354,429 | 354,429 | 354,429 | 100.00% | 0 |
| 11300 | SUELDO BASE AL PERSONAL PERMANENTE | 354,429 | 354,429 | 354,429 | 354,429 | 100.00% | 0 |
| 11301 | SUELDOS | 323,575 | 323,575 | 323,575 | 323,575 | 100.00% | 0 |
| 11303 | REMUNERACIONES DIVERSAS | 30,854 | 30,854 | 30,854 | 30,854 | 100.00% | 0 |
| | REMUNERACIONES AL PERSONAL DE CARACTER TRANSITORIO | | | | | | |
| 12000 | TRANSITORIO | 17,601,880 | 17,601,880 | 5,196,121 | 5,196,121 | 29.52% | 12,405,759 |
| 12200 | SUELDOS BASE AL PERSONAL EVENTUAL | 17,601,880 | 17,601,880 | 5,196,121 | 5,196,121 | 29.52% | 12,405,759 |
| 12201 | SUELDOS BASE AL PERSONAL EVENTUAL | 17,601,880 | 17,601,880 | 5,196,121 | 5,196,121 | 29.52% | 12,405,759 |
| 13000 | REMUNERACIONES ADICIONALES Y ESPECIALES | 1,166,856 | 1,166,856 | 852,971 | 852,971 | 73.10% | 313,885 |
| | PRIMAS POR AÑOS DE SERVICIOS EFECTIVOS PRESTADOS | | | | | | |
| 13100 | PRESTADOS | 218,420 | 218,420 | 218,420 | 218,420 | 100.00% | 0 |
| | PRIMA QUINQUENAL POR AÑOS DE SERVICIO EFECTIVOS PRESTADOS | | | | | | |
| 13101 | EFFECTIVOS PRESTADOS | 218,420 | 218,420 | 218,420 | 218,420 | 100.00% | 0 |
| | PRIMAS DE VACACIONES, DOMINICAL Y GRATIFICACION DE FIN DE AÑO | | | | | | |
| 13200 | GRATIFICACION DE FIN DE AÑO | 148,967 | 148,967 | 148,966 | 148,966 | 100.00% | 1 |
| 13202 | AGUINALDO O GRATIFICACION DE FIN DE AÑO | 146,575 | 146,575 | 146,575 | 146,575 | 100.00% | 0 |
| 13203 | COMPENSACION POR AJUSTE DE CALENDARIO | 2,392 | 2,392 | 2,392 | 2,392 | 99.99% | 0 |
| 13400 | COMPENSACIONES | 799,469 | 799,469 | 485,585 | 485,585 | 60.74% | 313,884 |
| 13403 | ESTIMULOS AL PERSONAL DE CONFIANZA | 795,384 | 795,384 | 481,500 | 481,500 | 60.54% | 313,884 |
| 13404 | BONO DE PRODUCTIVIDAD | 4,085 | 4,085 | 4,085 | 4,085 | 100.00% | 0 |
| 14000 | SEGURIDAD SOCIAL | 427,709 | 427,709 | 427,709 | 427,709 | 100.00% | 0 |
| 14100 | APORTACIONES DE SEGURIDAD SOCIAL | 275,844 | 275,844 | 275,844 | 275,844 | 100.00% | 0 |
| 14106 | OTRAS PRESTACIONES DE SEGURIDAD SOCIAL | 275,844 | 275,844 | 275,844 | 275,844 | 100.00% | 0 |
| 14200 | APORTACIONES A FONDOS DE VIVIENDA | 104,728 | 104,728 | 104,728 | 104,728 | 100.00% | 0 |
| 14201 | CUOTAS AL FOVISSSTESON | 104,728 | 104,728 | 104,728 | 104,728 | 100.00% | 0 |
| 14400 | APORTACIONES PARA SEGUROS | 47,137 | 47,137 | 47,137 | 47,137 | 100.00% | 0 |
| 14402 | SEGURO DE RETIRO ESTATAL | 41,891 | 41,891 | 41,891 | 41,891 | 100.00% | 0 |
| 14403 | OTRAS CUOTAS DE SEGUROS COLECTIVOS | 5,246 | 5,246 | 5,246 | 5,246 | 100.00% | 0 |
| | OTRAS PRESTACIONES SOCIALES Y ECONOMICAS | | | | | | |
| 15000 | OTRAS PRESTACIONES SOCIALES Y ECONOMICAS | 275,672 | 275,672 | 275,672 | 275,672 | 100.00% | 0 |
| 15400 | PRESTACIONES CONTRACTUALES | 265,122 | 265,122 | 265,122 | 265,122 | 100.00% | 0 |
| 15402 | CUOTAS PARA MATERIAL DIDACTICO | 19,414 | 19,414 | 19,414 | 19,414 | 100.00% | 0 |
| | COMPENSACION ADICIONAL PARA DESPENSA AL MAGISTERIO | | | | | | |
| 15403 | DIAS ECONOMICOS Y DE DESCANSO OBLIGATORIOS NO DISFRUTADOS | 193,476 | 193,476 | 193,476 | 193,476 | 100.00% | 0 |
| 15404 | NO DISFRUTADOS | 52,232 | 52,232 | 52,232 | 52,232 | 100.00% | 0 |
| | OTRAS PRESTACIONES SOCIALES Y ECONOMICAS | | | | | | |
| 15900 | OTRAS PRESTACIONES SOCIALES Y ECONOMICAS | 10,550 | 10,550 | 10,550 | 10,550 | 100.00% | 0 |
| 15901 | OTRAS PRESTACIONES | 10,550 | 10,550 | 10,550 | 10,550 | 100.00% | 0 |
| 17000 | PAGOS DE ESTIMULOS A SERVIDORES PUBLICOS | 43,527 | 43,527 | 43,527 | 43,527 | 100.00% | 0 |
| 17100 | ESTIMULOS | 43,527 | 43,527 | 43,527 | 43,527 | 100.00% | 0 |
| 17104 | BONO POR PUNTUALIDAD | 43,527 | 43,527 | 43,527 | 43,527 | 100.00% | 0 |

Avance preliminar del Presupuesto Anual

Formuló:


LIC. MARGARITA TADEI CABRERO
TITULAR DE LA UNIDAD DE PLANEACION

Aprobó:


LIC. SABÁS MARTÍN MENDIÁN CECAÑA
SECRETARIO GRAL. ADMTO.


PROFR. REGINALDO DUARTE IÑIGO
DIRECTOR GENERAL

SISTEMA ESTATAL DE EVALUACION
ANALITICO DE RECURSOS EJERCIDOS POR PARTIDA PRESUPUESTAL

TRIMESTRE: PRIMERO DE 2014

ORGANISMO: INSTITUTO DE FORMACION DOCENTE DEL ESTADO DE SONORA

| PARTIDA | DESCRIPCION | ASIGNACION ORIGINAL ANUAL | PRESUPUESTO MODIFICADO ANUAL | TOTAL EJERCIDO TRIMESTRAL | ACUMULADO | | DISPONIBLE |
|---------|---|---------------------------|------------------------------|---------------------------|-----------|---------|------------|
| | | | | | MONTO | % | |
| 20000 | MATERIALES Y SUMINISTROS | 4,262,487 | 4,262,487 | 549,871 | 549,871 | 12.90% | 3,712,616 |
| 21000 | MATERIALES DE ADMINISTRACION, EMISION DE DOCUMENTOS Y ARTICULOS OFICIALES | 1,602,925 | 1,602,925 | 222,905 | 222,905 | 13.91% | 1,380,020 |
| 21100 | MATERIALES, UTILES Y EQUIPOS MENORES DE OFICINA | 615,052 | 615,052 | 79,814 | 79,814 | 12.98% | 535,238 |
| 21101 | MATERIALES, UTILES Y EQUIPOS MENORES DE OFICINA | 615,052 | 615,052 | 79,814 | 79,814 | 12.98% | 535,238 |
| 21200 | MATERIALES Y UTILES DE IMPRESION Y REPRODUCCION | 518,724 | 518,724 | 75,689 | 75,689 | 14.59% | 443,036 |
| 21201 | MATERIALES Y UTILES DE IMPRESION Y REPRODUCCION | 518,724 | 518,724 | 75,689 | 75,689 | 14.59% | 443,036 |
| 21400 | MATERIALES, UTILES Y EQUIPOS MENORES DE TECNOLOGIAS DE LA INFORMACION Y | 30,734 | 30,734 | 0 | 0 | 0.00% | 30,734 |
| 21401 | MATERIALES Y UTILES PARA EL PROCESAMIENTO DE EQUIPOS Y BIENES INFORMATICOS | 30,734 | 30,734 | 0 | 0 | 0.00% | 30,734 |
| 21500 | MATERIAL IMPRESO E INFORMACION DIGITAL | 4,759 | 4,759 | 154 | 154 | 3.24% | 4,605 |
| 21501 | MATERIAL PARA INFORMACION | 4,759 | 4,759 | 154 | 154 | 3.24% | 4,605 |
| 21600 | MATERIAL DE LIMPIEZA | 349,509 | 349,509 | 65,768 | 65,768 | 18.82% | 283,741 |
| 21601 | MATERIAL DE LIMPIEZA | 349,509 | 349,509 | 65,768 | 65,768 | 18.82% | 283,741 |
| 21700 | MATERIALES Y UTILES DE ENSEÑANZA | 84,147 | 84,147 | 1,480 | 1,480 | 1.76% | 82,667 |
| 21701 | MATERIALES EDUCATIVOS | 75,274 | 75,274 | 1,480 | 1,480 | 1.97% | 73,794 |
| 21702 | MATERIALES Y SUMINISTROS PARA PLANTELES EDUCATIVOS | 8,873 | 8,873 | 0 | 0 | 0.00% | 8,873 |
| 22000 | ALIMENTOS Y UTENSILIOS | 351,259 | 351,259 | 79,467 | 79,467 | 22.62% | 271,792 |
| 22100 | PRODUCTOS ALIMENTICIOS PARA PERSONAS | 285,410 | 285,410 | 76,035 | 76,035 | 26.64% | 209,376 |
| 22101 | PRODUCTOS ALIMENTICIOS PARA EL PERSONAL EN LAS INSTALACIONES | 158,244 | 158,244 | 17,397 | 17,397 | 10.99% | 140,847 |
| 22105 | PRODUCTOS ALIMENTICIOS PARA PERSONAS DERIVADO DE LA PRESTACION DE SERVICIOS PUBLICOS EN UNIDADES DE SALUD, EDUCATIVAS Y OTRAS | 51,377 | 51,377 | 51,377 | 51,377 | 100.00% | 0 |
| 22106 | ADQUISICION DE AGUA POTABLE | 75,789 | 75,789 | 7,260 | 7,260 | 9.58% | 68,529 |
| 22300 | UTENSILIOS PARA EL SERVICIO DE ALIMENTACION | 65,849 | 65,849 | 3,432 | 3,432 | 5.21% | 62,416 |
| 22301 | UTENSILIOS PARA EL SERVICIO DE ALIMENTACION | 65,849 | 65,849 | 3,432 | 3,432 | 5.21% | 62,416 |
| 24000 | MATERIALES Y ARTICULOS DE CONSTRUCCION Y DE REPARACION | 340,006 | 340,006 | 5,269 | 5,269 | 1.55% | 334,737 |
| 24300 | CAL, YESO Y PRODUCTOS DE YESO | 213 | 213 | 0 | 0 | 0.00% | 213 |
| 24301 | CAL, YESO Y PRODUCTOS DE YESO | 213 | 213 | 0 | 0 | 0.00% | 213 |
| 24500 | VIDRIO Y PRODUCTOS DE VIDRIO | 20,265 | 20,265 | 0 | 0 | 0.00% | 20,265 |
| 24501 | VIDRIO Y PRODUCTOS DE VIDRIO | 20,265 | 20,265 | 0 | 0 | 0.00% | 20,265 |
| 24600 | MATERIAL ELECTRICO Y ELECTRONICO | 171,109 | 171,109 | 5,218 | 5,218 | 3.05% | 165,891 |
| 24601 | MATERIAL ELECTRICO Y ELECTRONICO | 171,109 | 171,109 | 5,218 | 5,218 | 3.05% | 165,891 |
| 24700 | ARTICULOS METALICOS PARA LA CONSTRUCCION | 14,196 | 14,196 | 0 | 0 | 0.00% | 14,196 |
| 24701 | ARTICULOS METALICOS PARA LA CONSTRUCCION | 14,196 | 14,196 | 0 | 0 | 0.00% | 14,196 |

Avance preliminar del Presupuesto Anual

Formuló:


LIC. MARGARITA TADEI CABRERO
TITULAR DE LA UNIDAD DE PLANEACION


LIC. SABÁS MARTÍN MENDIÁL CECAÑA
SECRETARIO GRAL. ADMTVO.


PROFR. REGINALDO DUARTE INIGO
DIRECTOR GENERAL

SISTEMA ESTATAL DE EVALUACION
ANALITICO DE RECURSOS EJERCIDOS POR PARTIDA PRESUPUESTAL

TRIMESTRE: PRIMERO DE 2014

ORGANISMO: INSTITUTO DE FORMACION DOCENTE DEL ESTADO DE SONORA

| PARTIDA | DESCRIPCION | ASIGNACION ORIGINAL ANUAL | PRESUPUESTO MODIFICADO ANUAL | TOTAL EJERCIDO TRIMESTRAL | ACUMULADO | | DISPONIBLE |
|---------|--|---------------------------|------------------------------|---------------------------|-----------|--------|------------|
| | | | | | MONTO | % | |
| 24800 | MATERIALES COMPLEMENTARIOS | 107,109 | 107,109 | 0 | 0 | 0.00% | 107,109 |
| 24801 | MATERIALES COMPLEMENTARIOS | 107,109 | 107,109 | 0 | 0 | 0.00% | 107,109 |
| 24900 | OTROS MATERIALES Y ARTICULOS DE CONSTRUCCION Y REPARACION | 27,114 | 27,114 | 50 | 50 | 0.19% | 27,064 |
| 24901 | OTROS MATERIALES Y ARTICULOS DE CONSTRUCCION Y REPARACION | 27,114 | 27,114 | 50 | 50 | 0.19% | 27,064 |
| 25000 | PRODUCTOS QUIMICOS, FARMACEUTICOS Y DE LABORATORIO | 336,871 | 336,871 | 5,055 | 5,055 | 1.50% | 331,816 |
| 25200 | FERTILIZANTES, PESTICIDAS Y OTROS AGROQUIMICOS | 7,524 | 7,524 | 0 | 0 | 0.00% | 7,524 |
| 25201 | FERTILIZANTES, PESTICIDAS Y OTROS AGROQUIMICOS | 7,524 | 7,524 | 0 | 0 | 0.00% | 7,524 |
| 25300 | MEDICINAS Y PRODUCTOS FARMACEUTICOS | 314,087 | 314,087 | 5,055 | 5,055 | 1.61% | 309,032 |
| 25301 | MEDICINAS Y PRODUCTOS FARMACEUTICOS | 314,087 | 314,087 | 5,055 | 5,055 | 1.61% | 309,032 |
| 25400 | MATERIALES, ACCESORIOS Y SUMINISTROS MEDICOS | 8,873 | 8,873 | 0 | 0 | 0.00% | 8,873 |
| 25401 | MATERIALES, ACCESORIOS Y SUMINISTROS MEDICOS | 8,873 | 8,873 | 0 | 0 | 0.00% | 8,873 |
| 25600 | FIBRAS SINTETICAS, HULES, PLASTICOS Y DERIVADOS | 2,839 | 2,839 | 0 | 0 | 0.00% | 2,839 |
| 25601 | FIBRAS SINTETICAS, HULES, PLASTICOS Y DERIVADOS | 2,839 | 2,839 | 0 | 0 | 0.00% | 2,839 |
| 25900 | OTROS PRODUCTOS QUIMICOS | 3,549 | 3,549 | 0 | 0 | 0.00% | 3,549 |
| 25901 | OTROS PRODUCTOS QUIMICOS | 3,549 | 3,549 | 0 | 0 | 0.00% | 3,549 |
| 26000 | COMBUSTIBLES, LUBRICANTES Y ADITIVOS | 790,605 | 790,605 | 92,745 | 92,745 | 11.73% | 697,859 |
| 26100 | COMBUSTIBLES, LUBRICANTES Y ADITIVOS | 790,605 | 790,605 | 92,745 | 92,745 | 11.73% | 697,859 |
| 26101 | COMBUSTIBLES | 754,973 | 754,973 | 92,651 | 92,651 | 12.27% | 662,321 |
| 26102 | LUBRICANTES Y ADITIVOS | 35,632 | 35,632 | 94 | 94 | 0.28% | 35,538 |
| 27000 | VESTUARIO, BLANCOS, PRENDAS DE PROTECCION Y ARTICULOS DEPORTIVOS | 340,827 | 340,827 | 77,299 | 77,299 | 22.68% | 263,528 |
| 27100 | VESTUARIO Y UNIFORMES | 114,633 | 114,633 | 26,761 | 26,761 | 23.35% | 87,872 |
| 27101 | VESTUARIO Y UNIFORMES | 114,633 | 114,633 | 26,761 | 26,761 | 23.35% | 87,872 |
| 27200 | PRENDAS DE SEGURIDAD Y PROTECCION PERSONAL | 14,835 | 14,835 | 0 | 0 | 0.00% | 14,835 |
| 27201 | PRENDAS DE SEGURIDAD Y PROTECCION PERSONAL | 14,835 | 14,835 | 0 | 0 | 0.00% | 14,835 |
| 27300 | ARTICULOS DEPORTIVOS | 190,066 | 190,066 | 50,538 | 50,538 | 26.59% | 139,528 |
| 27301 | ARTICULOS DEPORTIVOS | 190,066 | 190,066 | 50,538 | 50,538 | 26.59% | 139,528 |
| 27500 | BLANCOS Y OTROS PRODUCTOS TEXTILES, EXCEPTO PRENDAS DE VESTIR | 21,294 | 21,294 | 0 | 0 | 0.00% | 21,294 |
| 27501 | BLANCOS Y OTROS PRODUCTOS TEXTILES, EXCEPTO PRENDAS DE VESTIR | 21,294 | 21,294 | 0 | 0 | 0.00% | 21,294 |
| 29000 | HERRAMIENTAS, REFACCIONES Y ACCESORIOS MENORES | 499,994 | 499,994 | 67,131 | 67,131 | 13.43% | 432,863 |
| 29100 | HERRAMIENTAS MENORES | 56,626 | 56,626 | 3,336 | 3,336 | 5.89% | 53,290 |
| 29101 | HERRAMIENTAS MENORES | 56,626 | 56,626 | 3,336 | 3,336 | 5.89% | 53,290 |

Avance preliminar del Presupuesto Anual

Formuló:


LIC. MARGARITA TADDEI CABRERO
TITULAR DE LA UNIDAD DE PLANEACION


LIC. SABÁS MARTÍN MENDIVIL CECAÑA
SECRETARIO GRAL. ADMTVO.


PROF. REGINALDO DUARTE IÑIGO
DIRECTOR GENERAL

SISTEMA ESTATAL DE EVALUACION
ANALITICO DE RECURSOS EJERCIDOS POR PARTIDA PRESUPUESTAL

TRIMESTRE: PRIMERO DE 2014

ORGANISMO: INSTITUTO DE FORMACION DOCENTE DEL ESTADO DE SONORA

| PARTIDA | DESCRIPCION | ASIGNACION ORIGINAL ANUAL | PRESUPUESTO MODIFICADO ANUAL | TOTAL EJERCIDO TRIMESTRAL | ACUMULADO | | DISPONIBLE |
|---------|---|---------------------------|------------------------------|---------------------------|-----------|--------|------------|
| | | | | | MONTO | % | |
| 29200 | REFACCIONES Y ACCESORIOS MENORES DE EDIFICIOS | 74,318 | 74,318 | 441 | 441 | 0.59% | 73,877 |
| 29201 | REFACCIONES Y ACCESORIOS MENORES DE EDIFICIOS | 74,318 | 74,318 | 441 | 441 | 0.59% | 73,877 |
| 29300 | REFACCIONES Y ACCESORIOS MENORES DE MOBILIARIO Y EQUIPO DE ADMINISTRACION, EDUCACIONAL Y RECREATIVO | 42,943 | 42,943 | 0 | 0 | 0.00% | 42,943 |
| 29301 | REFACCIONES Y ACCESORIOS MENORES DE MOBILIARIO Y EQUIPO DE ADMINISTRACION, EDUCACIONAL Y RECREATIVO | 42,943 | 42,943 | 0 | 0 | 0.00% | 42,943 |
| 29400 | REFACCIONES Y ACCESORIOS MENORES DE EQUIPO DE COMPUTO Y TECNOLOGIAS DE LA INFORMACION | 269,838 | 269,838 | 62,749 | 62,749 | 23.25% | 207,089 |
| 29401 | REFACCIONES Y ACCESORIOS MENORES DE EQUIPO DE COMPUTO Y TECNOLOGIAS DE LA INFORMACION | 269,838 | 269,838 | 62,749 | 62,749 | 23.25% | 207,089 |
| 29500 | REFACCIONES Y ACCESORIOS MENORES DE EQUIPO E INSTRUMENTAL MEDICO Y DE LABORATORIO | 4,614 | 4,614 | 0 | 0 | 0.00% | 4,614 |
| 29501 | REFACCIONES Y ACCESORIOS MENORES DE EQUIPO E INSTRUMENTAL MEDICO Y DE LABORATORIO | 4,614 | 4,614 | 0 | 0 | 0.00% | 4,614 |
| 29600 | REFACCIONES Y ACCESORIOS MENORES DE EQUIPO DE TRANSPORTE | 31,698 | 31,698 | 605 | 605 | 1.91% | 31,094 |
| 29601 | REFACCIONES Y ACCESORIOS MENORES DE EQUIPO DE TRANSPORTE | 31,698 | 31,698 | 605 | 605 | 1.91% | 31,094 |
| 29800 | REFACCIONES Y ACCESORIOS MENORES DE MAQUINARIA Y OTROS EQUIPOS | 19,958 | 19,958 | 0 | 0 | 0.00% | 19,958 |
| 29801 | REFACCIONES Y ACCESORIOS MENORES DE MAQUINARIA Y OTROS EQUIPOS | 19,958 | 19,958 | 0 | 0 | 0.00% | 19,958 |
| 30000 | SERVICIOS GENERALES | 8,915,729 | 8,915,729 | 865,067 | 865,067 | 9.70% | 8,050,662 |
| 31000 | SERVICIOS BASICOS | 1,308,659 | 1,308,659 | 46,312 | 46,312 | 3.54% | 1,262,348 |
| 31100 | ENERGIA ELECTRICA | 55,000 | 55,000 | 2,616 | 2,616 | 4.76% | 52,384 |
| 31101 | ENERGIA ELECTRICA | 55,000 | 55,000 | 2,616 | 2,616 | 4.76% | 52,384 |
| 31300 | AGUA | 7,000 | 7,000 | 1,584 | 1,584 | 22.63% | 5,416 |
| 31301 | AGUA POTABLE | 7,000 | 7,000 | 1,584 | 1,584 | 22.63% | 5,416 |
| 31400 | TELEFONIA TRADICIONAL | 419,049 | 419,049 | 14,152 | 14,152 | 3.38% | 404,897 |
| 31401 | TELEFONIA TRADICIONAL | 419,049 | 419,049 | 14,152 | 14,152 | 3.38% | 404,897 |
| 31500 | TELEFONIA CELULAR | 10,993 | 10,993 | 2,997 | 2,997 | 27.26% | 7,996 |
| 31501 | TELEFONIA CELULAR | 10,993 | 10,993 | 2,997 | 2,997 | 27.26% | 7,996 |
| 31600 | SERVICIOS DE TELECOMUNICACIONES Y SATELITES | 36,607 | 36,607 | 5,789 | 5,789 | 15.81% | 30,819 |
| 31601 | SERVICIOS DE TELECOMUNICACIONES Y SATELITES | 36,607 | 36,607 | 5,789 | 5,789 | 15.81% | 30,819 |
| 31700 | SERVICIOS DE ACCESO A INTERNET, REDES Y PROCESAMIENTO DE INFORMACION | 663,148 | 663,148 | 150 | 150 | 0.02% | 662,998 |

Avance preliminar del Presupuesto Anual

Formuló:


LIC. MARGARITA TADDEI CABRERO
TITULAR DE LA UNIDAD DE PLANEACION

Aprobó:


LIC. SABÁS MARTÍN MENDIVIL CECAÑA
SECRETARIO GRAL. ADMTVO.


PROFR. REGINALDO DUARTE IÑIGO
DIRECTOR GENERAL

SISTEMA ESTATAL DE EVALUACION
ANALITICO DE RECURSOS EJERCIDOS POR PARTIDA PRESUPUESTAL

TRIMESTRE: PRIMERO DE 2014

ORGANISMO: INSTITUTO DE FORMACION DOCENTE DEL ESTADO DE SONORA

| PARTIDA | DESCRIPCION | ASIGNACION ORIGINAL ANUAL | PRESUPUESTO MODIFICADO ANUAL | TOTAL EJERCIDO TRIMESTRAL | ACUMULADO | | DISPONIBLE |
|---------|---|---------------------------|------------------------------|---------------------------|-----------|--------|------------|
| | | | | | MONTO | % | |
| 31701 | SERVICIOS DE ACCESO A INTERNET, REDES Y PROCESAMIENTO DE INFORMACION | 663,148 | 663,148 | 150 | 150 | 0.02% | 662,998 |
| 31800 | SERVICIOS POSTALES Y TELEGRAFICOS | 116,862 | 116,862 | 19,024 | 19,024 | 16.28% | 97,838 |
| 31801 | SERVICIO POSTAL | 116,862 | 116,862 | 19,024 | 19,024 | 16.28% | 97,838 |
| 32000 | SERVICIO DE ARRENDAMIENTO | 790,547 | 790,547 | 180,322 | 180,322 | 22.81% | 610,225 |
| 32200 | ARRENDAMIENTO DE EDIFICIOS | 158,688 | 158,688 | 60,221 | 60,221 | 37.95% | 98,467 |
| 32201 | ARRENDAMIENTO DE EDIFICIOS | 158,688 | 158,688 | 60,221 | 60,221 | 37.95% | 98,467 |
| 32300 | ARRENDAMIENTO DE MOBILIARIO Y EQUIPO DE ADMINISTRACION, EDUCACIONAL Y RECREATIVO | 385,558 | 385,558 | 77,181 | 77,181 | 20.02% | 308,378 |
| 32301 | ARRENDAMIENTO DE MUEBLES, MAQUINARIA Y EQUIPO | 385,558 | 385,558 | 77,181 | 77,181 | 20.02% | 308,378 |
| 32500 | ARRENDAMIENTO DE EQUIPO DE TRANSPORTE | 246,301 | 246,301 | 42,920 | 42,920 | 17.43% | 203,381 |
| 32501 | ARRENDAMIENTO DE EQUIPO DE TRANSPORTE | 246,301 | 246,301 | 42,920 | 42,920 | 17.43% | 203,381 |
| 33000 | SERVICIOS PROFESIONALES, CIENTIFICOS, TECNICOS Y OTROS SERVICIOS | 1,803,415 | 1,803,415 | 71,267 | 71,267 | 3.95% | 1,732,148 |
| 33100 | SERVICIOS LEGALES, DE CONTABILIDAD, AUDITORIAS Y RELACIONADOS | 1,686,088 | 1,686,088 | 64,960 | 64,960 | 3.85% | 1,621,128 |
| 33101 | SERVICIOS LEGALES, DE CONTABILIDAD, AUDITORIAS Y RELACIONADOS | 1,686,088 | 1,686,088 | 64,960 | 64,960 | 3.85% | 1,621,128 |
| 33400 | SERVICIOS DE CAPACITACION | 30,000 | 30,000 | 0 | 0 | 0.00% | 30,000 |
| 33401 | SERVICIOS DE CAPACITACION | 30,000 | 30,000 | 0 | 0 | 0.00% | 30,000 |
| 33600 | SERVICIOS DE APOYO ADMINISTRATIVO, TRADUCCION, FOTOCOPIADO E IMPRESION | 57,843 | 57,843 | 0 | 0 | 0.00% | 57,843 |
| 33603 | IMPRESIONES Y PUBLICACIONES OFICIALES | 42,423 | 42,423 | 0 | 0 | 0.00% | 42,423 |
| 33605 | LICITACIONES, CONVENIOS Y CONVOCATORIAS | 15,420 | 15,420 | 0 | 0 | 0.00% | 15,420 |
| 33800 | SERVICIOS DE VIGILANCIA | 29,485 | 29,485 | 6,307 | 6,307 | 21.39% | 23,177 |
| 33801 | SERVICIO DE VIGILANCIA | 29,485 | 29,485 | 6,307 | 6,307 | 21.39% | 23,177 |
| 34000 | SERVICIOS FINANCIEROS, BANCARIOS Y COMERCIALES | 263,995 | 263,995 | 36,640 | 36,640 | 13.88% | 227,355 |
| 34100 | SERVICIOS FINANCIEROS Y BANCARIOS | 117,563 | 117,563 | 0 | 0 | 0.00% | 117,563 |
| 34101 | SERVICIOS FINANCIEROS Y BANCARIOS | 117,563 | 117,563 | 0 | 0 | 0.00% | 117,563 |
| 34500 | SEGURO DE BIENES PATRIMONIALES | 146,431 | 146,431 | 36,639 | 36,639 | 25.02% | 109,792 |
| 34501 | SEGURO DE BIENES PATRIMONIALES | 146,431 | 146,431 | 36,639 | 36,639 | 25.02% | 109,792 |
| 35000 | SERVICIOS DE INSTALACION, REPARACION, MANTENIMIENTO Y CONSERVACION | 1,899,923 | 1,899,923 | 186,778 | 186,778 | 9.83% | 1,713,145 |
| 35100 | CONSERVACION Y MANTENIMIENTO MENOR DE INMUEBLES | 614,436 | 614,436 | 9,978 | 9,978 | 1.62% | 604,458 |
| 35101 | MANTENIMIENTO Y CONSERVACION DE INMUEBLES | 614,436 | 614,436 | 9,978 | 9,978 | 1.62% | 604,458 |
| 35200 | INSTALACION, REPARACION Y MANTENIMIENTO DE MOBILIARIO Y EQUIPO DE | 116,710 | 116,710 | 0 | 0 | 0.00% | 116,710 |
| 35201 | MANTENIMIENTO Y CONSERVACION DE MOBILIARIO Y EQUIPO | 116,710 | 116,710 | 0 | 0 | 0.00% | 116,710 |
| 35300 | INSTALACION, REPARACION Y MANTENIMIENTO DE EQUIPO DE COMPUTO Y TECNOLOGIA DE LA INFORMACION | 269,366 | 269,366 | 20,490 | 20,490 | 7.61% | 248,876 |
| 35301 | INSTALACIONES | 172,623 | 172,623 | 5,433 | 5,433 | 3.15% | 167,191 |

Avance preliminar del Presupuesto Anual

Formuló:


LIC. MARGARITA TOLEDO CABRERO
TITULAR DE LA UNIDAD DE PLANEACION

Aprobó:


LIC. SABÁS MARTÍN MENDIÁN CEDEÑA
SECRETARIO GRAL. ADMTVO.


PROFR. REGINALDO DUARTE IÑIGO
DIRECTOR GENERAL

**SISTEMA ESTATAL DE EVALUACION
ANALITICO DE RECURSOS EJERCIDOS POR PARTIDA PRESUPUESTAL**


TRIMESTRE: PRIMERO DE 2014

ORGANISMO: INSTITUTO DE FORMACION DOCENTE DEL ESTADO DE SONORA

| PARTIDA | DESCRIPCION | ASIGNACION ORIGINAL ANUAL | PRESUPUESTO MODIFICADO ANUAL | TOTAL EJERCIDO TRIMESTRAL | ACUMULADO | | DISPONIBLE |
|---------|---|---------------------------|------------------------------|---------------------------|-----------|--------|------------|
| | | | | | MONTO | % | |
| 35302 | MANTENIMIENTO Y CONSERVACION DE BIENES INFORMATICOS | 96,743 | 96,743 | 15,057 | 15,057 | 15.56% | 81,686 |
| 35500 | REPARACION Y MANTENIMIENTO DE EQUIPO DE TRANSPORTE | 193,013 | 193,013 | 8,807 | 8,807 | 4.56% | 184,205 |
| 35501 | MANTENIMIENTO Y CONSERVACION DE EQUIPO DE TRANSPORTE | 193,013 | 193,013 | 8,807 | 8,807 | 4.56% | 184,205 |
| 35700 | INSTALACION, REPARACION Y MANTENIMIENTO DE MAQUINARIA, OTROS EQUIPOS Y HERRAMIENTAS | 261,265 | 261,265 | 11,399 | 11,399 | 4.36% | 249,867 |
| 35701 | MANTENIMIENTO Y CONSERVACION DE MAQUINARIA Y EQUIPO | 261,265 | 261,265 | 11,399 | 11,399 | 4.36% | 249,867 |
| 35800 | SERVICIOS DE LIMPIEZA Y MANEJO DE DESECHOS | 371,669 | 371,669 | 136,104 | 136,104 | 36.62% | 235,564 |
| 35801 | SERVICIOS DE LIMPIEZA Y MANEJO DE DESECHOS | 371,669 | 371,669 | 136,104 | 136,104 | 36.62% | 235,564 |
| 35900 | SERVICIOS DE JARDINERIA Y FUMIGACION | 73,464 | 73,464 | 0 | 0 | 0.00% | 73,464 |
| 35901 | SERVICIOS DE JARDINERIA Y FUMIGACION | 73,464 | 73,464 | 0 | 0 | 0.00% | 73,464 |
| 36000 | SERVICIOS DE COMUNICACION SOCIAL Y PUBLICIDAD | 26,263 | 26,263 | 0 | 0 | 0.00% | 26,263 |
| 36200 | DIFUSION POR RADIO, TELEVISION Y OTROS MEDIOS DE MENSAJES COMERCIALES PARA PROMOVER LA VENTA DE PRODUCTO O SERVICIOS | 26,263 | 26,263 | 0 | 0 | 0.00% | 26,263 |
| 36201 | DIFUSION POR RADIO, TELEVISION Y OTROS MEDIOS DE MENSAJES COMERCIALES PARA PROMOVER LA VENTA DE PRODUCTOS O SERVICIOS | 26,263 | 26,263 | 0 | 0 | 0.00% | 26,263 |
| 37000 | SERVICIOS DE TRASLADO Y VIATICOS | 1,600,277 | 1,600,277 | 169,415 | 169,415 | 10.59% | 1,430,862 |
| 37100 | PASAJES AEREOS | 356,052 | 356,052 | 25,556 | 25,556 | 7.18% | 330,496 |
| 37101 | PASAJES AEREOS | 356,052 | 356,052 | 25,556 | 25,556 | 7.18% | 330,496 |
| 37200 | PASAJES TERRESTRES | 136,196 | 136,196 | 46,110 | 46,110 | 33.86% | 90,086 |
| 37201 | PASAJES TERRESTRES | 136,196 | 136,196 | 46,110 | 46,110 | 33.86% | 90,086 |
| 37500 | VIATICOS EN EL PAIS | 993,555 | 993,555 | 89,860 | 89,860 | 9.04% | 903,695 |
| 37501 | VIATICOS EN EL PAIS | 625,761 | 625,761 | 59,200 | 59,200 | 9.46% | 566,561 |
| 37502 | GASTOS DE CAMINO | 367,794 | 367,794 | 30,660 | 30,660 | 8.34% | 337,134 |
| 37900 | OTROS SERVICIOS DE TRASLADO Y HOSPEDAJE | 114,474 | 114,474 | 7,889 | 7,889 | 6.89% | 106,585 |
| 37901 | CUOTAS | 114,474 | 114,474 | 7,889 | 7,889 | 6.89% | 106,585 |
| 38000 | SERVICIOS OFICIALES | 1,003,923 | 1,003,923 | 101,514 | 101,514 | 10.11% | 902,409 |
| 38100 | GASTOS DE CEREMONIAL | 3,904 | 3,904 | 0 | 0 | 0.00% | 3,904 |
| 38101 | GASTOS DE CEREMONIAL | 3,904 | 3,904 | 0 | 0 | 0.00% | 3,904 |
| 38300 | CONGRESOS Y CONVENCIONES | 1,000,019 | 1,000,019 | 101,514 | 101,514 | 10.15% | 898,505 |
| 38301 | CONGRESOS Y CONVENCIONES | 1,000,019 | 1,000,019 | 101,514 | 101,514 | 10.15% | 898,505 |
| 39000 | OTROS SERVICIOS GENERALES | 218,727 | 218,727 | 72,819 | 72,819 | 33.29% | 145,909 |
| 39200 | IMPUESTOS Y DERECHOS | 38,937 | 38,937 | 9,105 | 9,105 | 23.38% | 29,832 |
| 39201 | IMPUESTOS Y DERECHOS | 38,937 | 38,937 | 9,105 | 9,105 | 23.38% | 29,832 |
| 39500 | PENAS, MULTAS, ACCESORIOS Y ACTUALIZACIONES | 179,791 | 179,791 | 63,714 | 63,714 | 35.44% | 116,077 |

Avance preliminar del Presupuesto Anual

Formuló:


LIC. MARGARITA TADDEI CABRERO
TITULAR DE LA UNIDAD DE PLANEACION


LIC. SABÁS MARTÍN MENDIVIL CECAÑA
SECRETARIO GRAL. ADMTVO.


PROFR. REGINALDO DUARTE INIGO
DIRECTOR GENERAL

**SISTEMA ESTATAL DE EVALUACION
ANALITICO DE RECURSOS EJERCIDOS POR PARTIDA PRESUPUESTAL**


TRIMESTRE: PRIMERO DE 2014

ORGANISMO: INSTITUTO DE FORMACION DOCENTE DEL ESTADO DE SONORA

| PARTIDA | DESCRIPCION | ASIGNACION ORIGINAL ANUAL | PRESUPUESTO MODIFICADO ANUAL | TOTAL EJERCIDO TRIMESTRAL | ACUMULADO | | DISPONIBLE |
|---------|---|---------------------------|------------------------------|---------------------------|-----------|--------|------------|
| | | | | | MONTO | % | |
| 39501 | PENAS, MULTAS, ACCESORIOS Y ACTUALIZACIONES | 179,791 | 179,791 | 63,714 | 63,714 | 35.44% | 116,077 |
| 40000 | TRANSFERENCIAS, ASIGNACIONES, SUBSIDIOS Y OTRAS AYUDAS | | | | | | |
| 44000 | AYUDAS SOCIALES | 65,515 | 65,515 | 9,710 | 9,710 | 14.82% | 55,805 |
| 44100 | AYUDAS SOCIALES A PERSONAS | 65,515 | 65,515 | 9,710 | 9,710 | 14.82% | 55,805 |
| 44105 | GASTOS POR SERVICIOS DE TRASLADO DE PERSONAL | 65,515 | 65,515 | 9,710 | 9,710 | 14.82% | 55,805 |
| 50000 | BIENES MUEBLES, INMUEBLES E INTANGIBLES | 826,405 | 826,405 | 19,550 | 19,550 | 2.37% | 806,854 |
| 51000 | MOBILIARIO Y EQUIPO DE ADMINISTRACION | 714,179 | 714,179 | 19,550 | 19,550 | 2.74% | 694,628 |
| 51100 | MUEBLES DE OFICINA Y ESTANTERIA | 161,844 | 161,844 | 0 | 0 | 0.00% | 161,844 |
| 51101 | MOBILIARIO | 161,844 | 161,844 | 0 | 0 | 0.00% | 161,844 |
| 51300 | BIENES ARTISTICOS, CULTURALES Y CIENTIFICOS | 10,647 | 10,647 | 0 | 0 | 0.00% | 10,647 |
| 51301 | BIENES ARTISTICOS, CULTURALES Y CIENTIFICOS | 10,647 | 10,647 | 0 | 0 | 0.00% | 10,647 |
| 51500 | EQUIPO DE COMPUTO Y DE TECNOLOGIAS DE LA INFORMACION | 226,435 | 226,435 | 10,071 | 10,071 | 4.45% | 216,364 |
| 51501 | BIENES INFORMATICOS | 226,435 | 226,435 | 10,071 | 10,071 | 4.45% | 216,364 |
| 51900 | OTROS MOBILIARIOS Y EQUIPOS DE ADMINISTRACION | 315,252 | 315,252 | 9,479 | 9,479 | 3.01% | 305,773 |
| 51901 | EQUIPO DE ADMINISTRACION | 140,073 | 140,073 | 1,765 | 1,765 | 1.26% | 138,308 |
| 51902 | MOBILIARIO Y EQUIPO PARA ESCUELAS, LABORATORIOS Y TALLERES | 175,179 | 175,179 | 7,714 | 7,714 | 4.40% | 167,464 |
| 52000 | MOBILIARIO Y EQUIPO EDUCACIONAL Y RECREATIVO | 29,179 | 29,179 | 0 | 0 | 0.00% | 29,179 |
| 52300 | CAMARAS FOTOGRAFICAS Y DE VIDEO | 29,179 | 29,179 | 0 | 0 | 0.00% | 29,179 |
| 52301 | CAMARAS FOTOGRAFICAS Y DE VIDEO | 29,179 | 29,179 | 0 | 0 | 0.00% | 29,179 |
| 53000 | EQUIPO E INSTRUMENTAL MEDICO Y DE LABORATORIO | 6,388 | 6,388 | 0 | 0 | 0.00% | 6,388 |
| 53200 | INSTRUMENTAL MEDICO Y DE LABORATORIO | 6,388 | 6,388 | 0 | 0 | 0.00% | 6,388 |
| 53201 | INTRUMENTAL MEDICO Y DE LABORATORIO | 6,388 | 6,388 | 0 | 0 | 0.00% | 6,388 |
| 56000 | MAQUINARIA, OTROS EQUIPOS Y HERRAMIENTAS | 76,658 | 76,658 | 0 | 0 | 0.00% | 76,658 |
| 56200 | MAQUINARIA Y EQUIPO INDUSTRIAL | 14,196 | 14,196 | 0 | 0 | 0.00% | 14,196 |
| 56201 | MAQUINARIA Y EQUIPO INDUSTRIAL | 14,196 | 14,196 | 0 | 0 | 0.00% | 14,196 |
| 56400 | SISTEMAS DE AIRE ACONDICIONADO, CALEFACCION Y DE REFRIGERACION INDUSTRIAL Y COMERCIAL | 51,815 | 51,815 | 0 | 0 | 0.00% | 51,815 |
| 56401 | SISTEMAS DE AIRE ACONDICIONADO, CALEFACCION Y DE REFRIGERACION INDUSTRIAL Y COMERCIAL | 51,815 | 51,815 | 0 | 0 | 0.00% | 51,815 |
| 56700 | HERRAMIENTAS Y MAQUINAS-HERRAMIENTA | 10,647 | 10,647 | 0 | 0 | 0.00% | 10,647 |
| 56701 | HERRAMIENTAS | 10,647 | 10,647 | 0 | 0 | 0.00% | 10,647 |
| 60000 | INVERSION PUBLICA | 620,791 | 620,791 | 0 | 0 | 0.00% | 620,791 |
| 61000 | OBRA PUBLICA EN BIENES DE DOMINIO PUBLICO | 620,791 | 620,791 | 0 | 0 | 0.00% | 620,791 |
| 61200 | EDIFICACION NO HABITACIONAL | 620,791 | 620,791 | 0 | 0 | 0.00% | 620,791 |
| 61203 | REMODELACION Y REHABILITACION | 85,176 | 85,176 | 0 | 0 | 0.00% | 85,176 |
| 61217 | INFRAESTRUCTURA Y EQUIPAMIENTO EN MATERIA DE EDUCACION SUPERIOR | 85,176 | 85,176 | 0 | 0 | 0.00% | 85,176 |
| | | 535,615 | 535,615 | 0 | 0 | 0.00% | 535,615 |

Avance preliminar del Presupuesto Anual

Formuló:


LIC. MARGARITA TADEL CABRERO
TITULAR DE LA UNIDAD DE PLANEACION


LIC. SABÁS MARTÍN MENDIVIL CECENA
SECRETARIO GRAL. ADMTVO.


PROFR. REGINALDO DUARTE IÑIGO
DIRECTOR GENFRAI

**SISTEMA ESTATAL DE EVALUACIÓN
INFORME DE AVANCE PROGRAMATICO**

EVTO

TRIMESTRE: PRIMERO


ORGANISMO: INSTITUTO DE FORMACION DOCENTE DEL ESTADO DE SONORA

| ESTRUCTURA PROGRAMATICA | | | | | | | | | | | | | DESCRIPCION | UNIDAD DE MEDIDA | RECURSO APROBADO | ANUAL | | TRIMESTRE | | | | ACUMULADO | AVANCE | | | | | | | |
|-------------------------|----|----|----|----|----|----|----|----|----|----|----|----------|--|--------------------|------------------|----------------|------------|------------------|------------|------------|---|-----------|--------|--------------------|--|--|--|--|--|--|
| DP | UR | FL | FN | SF | ER | ET | TP | AI | TB | UG | FF | MT | | | | ORIGINAL | MODIFICADO | ORIGINAL | | | | | | EJERCIDO REALIZADO | | | | | | |
| | | | | | | | | | | | | | | | | 1er. TRIM. | 2do. TRIM. | 3er. TRIM. | 4to. TRIM. | 1er. TRIM. | | | | | | | | | | |
| | | | | | | | | | | | | | | | | | | | | | | | | | | | | | | |
| 8 | 50 | 2 | 5 | 3 | E3 | 31 | E | 32 | 49 | N | 13 | SF RP | SECRETARÍA DE EDUCACIÓN Y CULTURA INSTITUTO DE FORMACION DOCENTE DESARROLLO SOCIAL EDUCACION EDUCACION SUPERIOR SONORA EDUCADO EDUCAR PARA COMPETIR PRESTACION DE SERVICIOS PUBLICOS FORMACION DOCENTE ESC. NORMAL RURAL P.E. CALLES, EL QUINTO, ETCHOJOA, SONORA Alumnado y/o Docencia Todo el Estado | | \$ | | | | | | | | | | | | | | | |
| | | | | | | | | | | | | | SECRETARÍA GENERAL ACADÉMICA | | \$137,745,495.00 | | | | | | | | | | | | | | | |
| | | | | | | | | | | | | | 1 Otorgar Programas de Licenciatura | Programas | | 8 | 8 | 8 | | 8 | | | | | | | | | | |
| | | | | | | | | | | | | | 2 Otorgar Programas de Posgrado | Programas | | 7 | 7 | 7 | | 7 | | | | | | | | | | |
| | | | | | | | | | | | | | 3 Implementar cursos de capacitación para docentes de Licenciatura | Cursos | | 4 | 4 | 2 | 1 | 1 | | | | | | | | | | |
| | | | | | | | | | | | | | 4 Implementar cursos de capacitación para docentes de Posgrado | Cursos | | 1 | 1 | | | | | | | | | | | | | |
| | | | | | | | | | | | | | 5 Impulsar la titulación de alumnos de Licenciatura | Alumnos | | 765 | 765 | | 1 | | | | | | | | | | | |
| | | | | | | | | | | | | | 6 Impulsar un programa de titulación de alumnos de Posgrado | Programas | | 1 | 1 | | | | | | | | | | | | | |
| | | | | | | | | | | | | | 7 Contar con cuerpos académicos registrados | Cuerpos académicos | | 5 | 5 | 5 | | 5 | | | | | | | | | | |
| | | | | | | | | | | | | | 8 Realizar investigaciones en los Cuerpos Académicos | Investigaciones | | 5 | 5 | | | | | | | | | | | | | |
| | | | | | | | | | | | | | 9 Impulsar publicaciones con investigaciones realizadas | Publicaciones | | 1 | 1 | | | | | | | | | | | | | |
| | | | | | | | | | | | | | UNIDAD DE VINCULACIÓN | | | \$69,122.00 | | | | | | | | | | | | | | |
| | | | | | | | | | | | | | 10 Realizar seguimiento de egresados | Programa | | 1 | 1 | | | | | | | | | | | | | |
| | | | | | | | | | | | | | 11 Concretar Convenios de Movilidad Estudiantil | Convenios | | 3 | 3 | | 1 | | | | | | | | | | | |
| | | | | | | | | | | | | | 12 Impulsar programas de apoyo escolar a las Unidades Académicas | Programas | | 2 | 2 | 2 | 2 | 1 | | | | | | | | | | |
| | | | | | | | | | | | | | CENTROS DE MAESTROS | | | \$2,000,000.00 | | | | | | | | | | | | | | |
| | | | | | | | | | | | | | 13 Implementar cursos de capacitación para docentes de educación básica en servicio | Cursos | | 16 | 16 | 6 | 10 | | | | | | | | | | | |
| | | | | | | | | | | | | | 14 Implementar cursos de capacitación para facilitadores de cursos de formación continua para docentes de educación básica en servicio | Cursos | | 16 | 16 | 16 | | | | | | | | | | | | |
| | | | | | | | | | | | | | ORGANO DE CONTROL Y DESARROLLO ADMINISTRATIVO | | | \$139,244.00 | | | | | | | | | | | | | | |
| | | | | | | | | | | | | | 15 Realizar Auditorías Directas | Informe | | 12 | 12 | 1 | 5 | 3 | 3 | 1 | | | | | | | | |
| | | | | | | | | | | | | | TOTAL DE METAS | | | | 5 | \$139,952,861.00 | | | | | | | | | | | | |

NOTA: El presupuesto restante cuyo monto es de \$6,536,133.00, corresponde a las Unidades Administrativas de Soporte: Sra. Gral. Administrativa, Direccion General, Unidad de Sistemas, Unidad de Planeacion y Secretaria tecnica y Juridica, sumando un presupuesto total de \$146,488,994.00

Formuló:

LIC. MARGARITA TADDEI CABRERO
TITULAR DE LA UNIDAD DE PLANEACION


LIC. SABÁS MARTÍN MENDIIVIL CECAÑA
SECRETARIO GRAL. ADMTVO.


PROF. REGINALDO DUARTE INIGO
DIRECTOR GENERAL

EVTOP-04

**SISTEMA ESTATAL DE EVALUACIÓN
RESULTADO DE ANÁLISIS PROGRAMÁTICO – PRESUPUESTAL**

PRIMER TRIMESTRE 2014

ORGANISMO: INSTITUTO DE FORMACION DOCENTE DEL ESTADO DE SONORA

Resultados Generales

- 1) El Recurso Estatal está integrado por dos subsidios: uno para servicios personales de IFODES por \$695,324.00 y para gasto de operación de los Centros de Maestros por \$2,000,000.00 y recursos de FAEB ramo 33, con un presupuesto autorizado por un importe de \$109,232,670.00
- 2) Los ingresos propios alcanzados en el trimestre fueron del orden de los \$13,481,831.00 de los \$34,561,000.00 que se tienen decretados en la Ley de Ingresos del Estado para el ejercicio 2014.
- 3) El importe que se manifiesta en ingresos federales por \$1,126,009.00 corresponde a recursos recibidos directamente de la SEP, para el Programa Estatal de Formación Continua y Superación Profesional para Maestros de Educación Básica en Servicio (PFECySP), Programa Estatal de Fortalecimiento a la Educación Normal (PEFEN) Becas de CONACYT, Programa para la Prevención de la Violencia hacia la Mujer (PREVIOLEM).

En relación al formato EVTOP-03, se explica lo siguiente:

- a) La meta según clave 8.50.2.5.3.E3.31.E.32.N.13.SF.13 "Implementar Cursos de Capacitación para Docentes de Educación Básica en Servicio" se cumplió en un 100.00 %. En dicha meta se realizaron 6 cursos de capacitación para docentes de educación básica en servicio, los cuales se programaron en el primer trimestre y los diez restantes, de acuerdo a lo programado se realizarán en el segundo trimestre.
- b) La meta según clave 8.50.2.5.3.E3.31.E.32.N.13.SF.14 "Implementar Cursos de Capacitación para Facilitadores de cursos de Formación Continua para Docentes de Educación Básica en Servicio" se cumplió en un 100.00 %. En relación a la meta antes mencionada, se realizaron en el primer trimestre los 16 cursos programados
- c) La meta según clave 8.50.2.5.3.E3.31.E.32.N.13.RP.12 "Impulsar Programas de Apoyo Escolar a las Unidades Académicas" se cumplió en un 100.00 %. En esta meta se incluyeron dos programas: uno de ellos, es el proceso de certificación en la Norma ISO 14001-2004 referida al Medio Ambiente.
El segundo programa dentro de la meta antes mencionada, es la realización de la **IV COPA IFODES**, misma que se lleva a cabo anualmente y tiene como propósito brindar un sano espacio de convivencia cultural y deportiva a los estudiantes de las unidades académicas del Instituto, así como contribuir a que los estudiantes cuenten con una educación integral, fomentando la cultura del deporte, el trabajo en equipo y la activación física. Esta meta estaba calendarizada inicialmente en el anteproyecto de presupuesto 2014, para el cuarto trimestre, sin embargo, por convenir a los tiempos y actividades de las Unidades Académicas se reprogramó para el primer trimestre del año en curso.
- d) La meta según clave 8.50.2.5.3.E3.31.E.32.N.13.R.P.15 "Realizar Auditorías Directas" se cumplió en un 100.00 %, ya que se realizó la auditoría programada para el primer trimestre.

EVTOP-04

**SISTEMA ESTATAL DE EVALUACIÓN
RESULTADO DE ANÁLISIS PROGRAMÁTICO – PRESUPUESTAL**

PRIMER TRIMESTRE 2014

ORGANISMO: INSTITUTO DE FORMACION DOCENTE DEL ESTADO DE SONORA

CONCILIACION CONTABLE-PRESUPUESTAL
(Pesos)

TRIMESTRE: PRIMERO 2014

| CONCEPTO | ENERO | FEBRERO | MARZO |
|---|------------|------------|------------|
| SALDO INICIAL CAJA Y BANCOS | 15,825,061 | 24,275,294 | 23,068,907 |
| MAS: | | | |
| RECURSOS PRESUPUESTALES ESTATALES | 13,052,677 | 8,032,416 | 9,036,468 |
| RECURSOS PRESUPUESTALES FEDERALES | 302,015 | 453,506 | 370,488 |
| RECURSOS PROPIOS | 7,935,501 | 4,116,363 | 1,429,967 |
| OTROS RECURSOS | | 6,655 | 301 |
| TOTAL RECURSOS | 21,290,193 | 12,608,941 | 10,837,224 |
| VARIACION CUENTAS POR COBRAR (-AUMENTO) (+DISMINUCION) | -476,174 | 36,848 | -157,210 |
| VARIACION CUENTAS POR PAGAR (-AUMENTO) (+DISMINUCION) | 1,593,082 | -1,444,071 | -227,408 |
| AFECCION A RESULTADOS EJERCICIOS ANTERIORES | | | |
| VARIACION CUENTAS POR COBRAR Y POR PAGAR | 1,116,908 | -1,407,223 | -384,618 |
| MENOS: | | | |
| EGRESOS PRESUPUESTALES | 13,956,867 | 12,408,105 | 14,335,479 |
| VARIACION INGRESOS-EGRESOS EVTOP-01 | 23,158,387 | 24,476,130 | 19,570,651 |
| SALDO FINAL EFECTIVO EN ESTADOS FINANCIEROS. | 24,275,294 | 23,068,907 | 19,186,033 |

Formuló:


LIC. MARGARITA TADDEI CABRERO
TITULAR DE LA UNIDAD DE PLANEACION

Aprobó:


LIC. SABÁS MARTÍN MENDIÁN
SECRETARIO GRAL. ADMTVO.


PROFR. REGINALDO DUARTE IÑIGO
DIRECTOR GENERAL

Estado de Situación Financiera

Al 31 de Marzo de 2014

(PESOS)

TRIMESTRE: PRIMERO 2014

| ACTIVO | | | PASIVO | | |
|--|----------------------|-----------------------|---|-----------------------|-----------------------|
| | 2014 | 2013 | | 2014 | 2013 |
| Activo Circulante | | | Pasivo Circulante | | |
| Efectivo y Equivalentes | 19,186,031.96 | 40,979,729.40 | Cuentas por Pagar a Corto Plazo | 42,116,637.49 | 44,254,111.56 |
| Derechos a Recibir Efectivo o Equivalentes | 1,460,692.28 | 1,301,799.38 | Documentos por Pagar a Corto Plazo | 13,323,264.52 | 13,323,264.52 |
| Derechos a Recibir Bienes y Servicios | 98,074.70 | 104,417.00 | | | |
| Total Activo Circulante | 20,744,798.94 | 42,385,945.78 | Total Pasivo Circulante | 55,439,902.01 | 57,577,376.08 |
| Activo No Circulante | | | Pasivo No Circulante | | |
| Bienes Inmuebles | 13,515,459.56 | 14,765,227.92 | Total Pasivo No Circulante | 0.00 | 0.00 |
| Bienes Muebles | 52,418,540.27 | 45,256,383.28 | | | |
| Activo Intangible | 1,164,295.47 | | | | |
| Depreciación, Deterioro y Amortización Acumulada de Bienes | -2,146,811.53 | -1,036,174.69 | | | |
| Activos Diferidos | 89,100.00 | 88,500.00 | | | |
| Total Activo No Circulante | 65,040,583.77 | 59,073,936.51 | TOTAL PASIVO | 55,439,902.01 | 57,577,376.08 |
| TOTAL ACTIVO | 85,785,382.71 | 101,459,882.29 | | | |
| | | | HACIENDA PUBLICA / PATRIMONIO | | |
| | | | Hacienda Publica / Patrimonio Contribuido | | |
| | | | Actualizaciones de la Hacienda Publica / Patrimonio | 51,555,112.53 | 52,163,780.00 |
| | | | Total Hacienda Publica / Patrimonio Contribuido | 51,555,112.53 | 52,163,780.00 |
| | | | Hacienda Publica / Patrimonio Generado | | |
| | | | Resultados de Ejercicios Anteriores | -25,265,086.99 | -21,810,057.38 |
| | | | Total Hacienda Publica / Patrimonio Generado | -25,265,086.99 | -21,810,057.38 |
| | | | Resultado por Posicion Monetaria | | |
| | | | Total Resultado por Posicion Monetaria | 0.00 | 0.00 |
| | | | Ahorro / Desahorro | 4,055,455.16 | 13,528,783.59 |
| | | | TOTAL HACIENDA PUBLICA / PATRIMONIO | 30,345,480.70 | 30,353,722.62 |
| TOTAL DEL ACTIVO | 85,785,382.71 | 101,459,882.29 | TOTAL DEL PASIVO Y HACIENDA PUBLICA / PATRIMONIO | 85,785,382.71 | 101,459,882.29 |

PROFR. REGINALDO DUARTE INIGO
DIRECTOR GENERAL

C.P. MARIA SAMANIEGO ERIVES
COORDINADORA DEL DEPARTAMENTO
ELABORO

LIC. SABAS MARTIN MENDIVIL CECENA
SECRETARIO GENERAL ADMINISTRATIVO

C.P. ENRIQUE ROBLES ZAMORA
COORDINADOR GENERAL DE FINANZAS
Vb. Bo.

Estado de Actividades

Del 01 de Enero de 2014 al 31 de Marzo de 2014

(PESOS)

TRIMESTRE: PRIMERO 2014

| | 2014 | % | 2013 | % |
|---|----------------------|---------------|----------------------|---------------|
| INGRESOS Y OTROS BENEFICIOS | | | | |
| Ingresos de Gestion | | | | |
| Ingresos por Venta de Bienes y Servicios | 13,481,831.13 | 30.14% | 13,776,174.78 | 22.71% |
| | 13,481,831.13 | 30.14% | 13,776,174.78 | 22.71% |
| Participaciones, Aportaciones, Trasnferencias, Asignaciones, Subsidios y Otras A | | | | |
| Participaciones y Aportaciones | 1,126,008.87 | 2.52% | 10,509,563.17 | 17.32% |
| Transferencias, Asignaciones, Subsidios y Otras Ayudas | 30,121,561.20 | 67.33% | 36,130,250.13 | 59.56% |
| | 31,247,570.07 | 69.85% | 46,639,813.30 | 76.88% |
| Otros Ingresos y Beneficios | | | | |
| Ingresos Financieros | 6,955.79 | 0.02% | 247,056.75 | 0.41% |
| | 6,955.79 | 0.02% | 247,056.75 | 0.41% |
| Total Ingresos y Otros Beneficios | 44,736,356.99 | 100.00 | 60,663,044.83 | 100.00 |

GASTOS Y OTRAS PERDIDAS

Gastos de Funcionamiento

| | | | | |
|--------------------------|----------------------|---------------|----------------------|---------------|
| Servicios Personales | 37,148,658.71 | 83.04% | 35,163,261.95 | 57.96% |
| Materiales y Suministros | 1,925,079.24 | 4.30% | 1,539,571.10 | 2.54% |
| Servicios Generales | 1,492,753.88 | 3.34% | 8,488,056.55 | 13.99% |
| | 40,566,491.83 | 90.68% | 45,190,889.60 | 74.49% |

Transferencias, Asignaciones, Subsidios y Otras Ayudas

| | | | | |
|-----------------|-------------------|--------------|---------------------|--------------|
| Ayudas Sociales | 114,410.00 | 0.26% | 1,943,371.64 | 3.20% |
| | 114,410.00 | 0.26% | 1,943,371.64 | 3.20% |

Participaciones y Aportaciones

Intereses, Comisiones y Otros Gastos de la Deuda Pública

Otros Gastos y Pérdidas Extraordinarias

Inversion Publica

| | | | | |
|--------------------------------------|----------------------|--------------|----------------------|--------------|
| Total Gastos y Otras Perdidas | 40,680,901.83 | 90.93 | 47,134,261.24 | 77.70 |
|--------------------------------------|----------------------|--------------|----------------------|--------------|

| | | | | |
|--|---------------------|-------------|----------------------|--------------|
| Resultados del Ejercicio (Ahorro / Desahorro) | 4,055,455.16 | 9.07 | 13,528,783.59 | 22.30 |
|--|---------------------|-------------|----------------------|--------------|

PROFR. REGINALDO DUARTE INIGO
 DIRECTOR GENERAL

C.P. MARIA SAMANIEGO ERIVES
 COORDINADORA DEL DEPARTAMENTO
 ELABORÓ

LIC. SABAS MARTIN MENDIVIL CECENA
 SECRETARIO GENERAL ADMINISTRATIVO

C.P. ENRIQUE ROBLES ZAMORA
 COORDINADOR GENERAL DE FINANZAS
 Vo. Bo.

Flujo de Efectivo

Del 01 de Enero de 2014 al 31 de Marzo de 2014

(PESOS)

TRIMESTRE: PRIMERO 2014

| | 2014 | 2013 |
|--|--------------------|----------------------|
| SALDO INICIAL DE CAJA Y BANCOS | 15,825,060.56 | 18,214,343.90 |
| INGRESOS | 44,736,356.99 | 60,663,044.83 |
| EGRESOS | -40,680,901.83 | -47,134,261.24 |
| ACTIVO CIRCULANTE | | |
| Derechos a Recibir Efectivo o Equivalentes | -596,536.94 | -481,685.45 |
| Derechos a Recibir Bienes y Servicios | 0.00 | 15,814.95 |
| | <u>-596,536.94</u> | <u>-465,870.50</u> |
| ACTIVO NO CIRCULANTE | | |
| Bienes Inmuebles | 0.00 | -1,724,435.52 |
| Bienes Muebles | -19,550.33 | -138,675.05 |
| Activo Intangible | 0.00 | 0.00 |
| Depreciación, Deterioro y Amortización Acumulada de Bienes | 0.00 | 0.00 |
| Activos Diferidos | 0.00 | 0.00 |
| | <u>-19,550.33</u> | <u>-1,863,110.57</u> |
| PASIVO CIRCULANTE | | |
| Cuentas por Pagar a Corto Plazo | -78,396.49 | 11,565,582.98 |
| Documentos por Pagar a Corto Plazo | 0.00 | 0.00 |
| | <u>-78,396.49</u> | <u>11,565,582.98</u> |
| HACIENDA PUBLICA / PATRIMONIO CONTRIBUIDO | | |
| Actualizaciones de la Hacienda Publica / Patrimonio | 0.00 | 0.00 |
| | <u>0.00</u> | <u>0.00</u> |
| HACIENDA PUBLICA / PATRIMONIO GENERADO | | |
| Resultados de Ejercicios Anteriores | 0.00 | 0.00 |
| | <u>0.00</u> | <u>0.00</u> |
| SALDO FINAL DE CAJA Y BANCOS | 19,186,031.96 | 40,979,729.40 |

PROFR. REGINALDO DUARTE INIGO
DIRECTOR GENERAL

C.P. MARIA SAMANIEGO ERIVES
COORDINADORA DEL DEPARTAMENTO
ELABORÓ

LIC. SABAS MARTIN MENDIVIL CECENA
SECRETARIO GENERAL ADMINISTRATIVO

C.P. ENRIQUE ROBLES ZAMORA
COORDINADOR GENERAL DE FINANZAS
Vd. (op.)

| Concepto | Hacienda Pública / Patrimonio Contribuido | Hacienda Pública / Patrimonio Generado de Ejercicios Anteriores | Hacienda Pública/Patrimonio Generado del Ejercicio | Ajustes por Cambios de valor | Total |
|--|---|---|--|------------------------------|----------------------|
| Rectificaciones e Resultados de Ejercicios Anteriores | | | | | |
| Patrimonio Neto Inicial Ajustado del Ejercicio | | | | | |
| Aportaciones | | | | | |
| Donaciones de Capital | | | | | |
| Actualización de la hacienda Pública/Patrimonio | 51,555,112.53 | | | | 51,555,112.53 |
| Variaciones de la Hacienda Pública / Patrimonio Neto del Ejercicio | | | | | |
| Resultados del Ejercicio (Ahorro/Desahorro) | | | -3,531,917.08 | | -3,531,917.08 |
| Resultado de Ejercicios Anteriores | | -21,733,169.91 | | | -21,733,169.91 |
| Revaluos | | | | | |
| Reservas | | | | | |
| Hacienda Pública / Patrimonio Neto Final del Ejercicio 2013 | 51,555,112.53 | -21,733,169.91 | -3,531,917.08 | | 26,290,025.54 |
| Cambios en la Hacienda Pública / Patrimonio Neto del Ejercicio | | | | | |
| Aportaciones | | | | | |
| Donaciones de Capital | | | | | |
| Actualización de la Hacienda Pública/Patrimonio | | | | | |
| Variaciones de la Hacienda Pública / Patrimonio Neto del Ejercicio 2014 | | | | | |
| Resultados del Ejercicio (Ahorro/Desahorro) | | | 4,055,455.16 | | 4,055,455.16 |
| Resultado de Ejercicios Anteriores | | | | | |
| Revaluos | | | | | |
| Reservas | | | | | |
| Saldo Neto de la Hacienda Pública / Patrimonio 2014 | 51,555,112.53 | -21,733,169.91 | 523,538.08 | | 30,345,480.70 |

PROFR. REGINALDO DUARTE INIGO
 DIRECTOR GENERAL

C.P. MARIA SAMANIEGO ERIVES
 COORDINADORA DEL DEPARTAMENTO
 ELABORO

LIC. SABAS MARTIN MENDI WIL DEGENA
 SECRETARIO GENERAL ADMINISTRATIVO

C.P. ENRIQUE ROJAS ZAMORA
 COORDINADOR GENERAL DE FINANZAS

| | Origen | | Aplicación | |
|--|---------------------|----------------------|---------------------|----------------------|
| | 2014 | 2013 | 2014 | 2013 |
| Resultado del Periodo | 4,055,455.16 | 13,528,783.59 | | |
| Activo Circulante | | | | |
| Efectivo y Equivalentes | 0.00 | 0.00 | 3,360,971.40 | 22,765,385.50 |
| Derechos a Recibir Efectivo o Equivalentes | 0.00 | 0.00 | 596,536.94 | 481,685.45 |
| Derechos a Recibir Bienes y Servicios | 0.00 | 15,814.95 | 0.00 | 0.00 |
| | 0.00 | 15,814.95 | 3,957,508.34 | 23,247,070.95 |
| Activo No Circulante | | | | |
| Bienes Inmuebles | 0.00 | 0.00 | 0.00 | 1,724,435.52 |
| Bienes Muebles | 0.00 | 0.00 | 19,550.33 | 138,675.05 |
| Activo Intangible | 0.00 | 0.00 | 0.00 | 0.00 |
| Depreciación, Deterioro y Amortización Acumulada de Bienes | 0.00 | 0.00 | 0.00 | 0.00 |
| Activos Diferidos | 0.00 | 0.00 | 0.00 | 0.00 |
| | 0.00 | 0.00 | 19,550.33 | 1,863,110.57 |
| Pasivo Circulante | | | | |
| Cuentas por Pagar a Corto Plazo | 0.00 | 11,565,582.98 | 78,396.49 | 0.00 |
| Documentos por Pagar a Corto Plazo | 0.00 | 0.00 | 0.00 | 0.00 |
| | 0.00 | 11,565,582.98 | 78,396.49 | 0.00 |
| Hacienda Publica / Patrimonio Contribuido | | | | |
| Actualizaciones de la Hacienda Publica / Patrimonio | 0.00 | 0.00 | 0.00 | 0.00 |
| | 0.00 | 0.00 | 0.00 | 0.00 |
| Hacienda Publica / Patrimonio Generado | | | | |
| Resultados de Ejercicios Anteriores | 0.00 | 0.00 | 0.00 | 0.00 |
| | 0.00 | 0.00 | 0.00 | 0.00 |
| Total | 4,055,455.16 | 25,110,181.52 | 4,055,455.16 | 25,110,181.52 |

PROFR. REGINALDO DUARTE INIGO
 DIRECTOR GENERAL

C.P. MARIA SAMANIEGO BRIVES
 COORDINADORA DEL DEPARTAMENTO
 ELABORÓ

LIC. SABAS MARTIN MENDIVIL CECENA
 SECRETARIO GENERAL ADMINISTRATIVO

C.P. ENRIQUE ROBLES ZAMORA
 COORDINADOR GENERAL DE FINANZAS
 Vc. Bc.

El marco prestacional del personal adscrito a los subsistemas de educación media superior y superior (Normales Federales y Universidad Pedagógica Nacional, entre otros) contempla diversas obligaciones de pago asociadas a la obtención de posgrados del personal docente, así como gratificaciones por jubilación, retiro y defunción. Sin embargo, estas obligaciones de pago no son cuantificables por periodo específico ni provisionables financieramente, ya que no es posible prever su cuantía ni su liquidación en un marco temporal dado, al estar condicionadas al ejercicio voluntario de las prerrogativas que las generan (retiro, jubilación y obtención de posgrados académicos); y, en su caso, al fallecimiento fortuito de personal activo en un ejercicio dado.



PROFR. REGINALDO DUARTE INIGO
DIRECTOR GENERAL

C.P. MARIA SAMANIEGO ERIVES
COORDINADORA DEL DEPARTAMENTO
ELABORÓ



LIC. SABAS MARTIN MENDIOLA CEGENA
SECRETARIO GENERAL ADMINISTRATIVO

C.P. ENRIQUE ROJAS ZAMORA
COORDINADOR GENERAL DE FINANZAS
Vº/Bº

I.- NOTAS DE DESGLOCE:

1.- Información Contable

1.1. Notas al Estado de Situación Financiera**ACTIVO****Efectivo y Equivalente:**

Este rubro al 31 de Marzo de 2014 y 2013 está integrado de la siguiente forma:

| | 2014 | 2013 |
|--|---------------|---------------|
| Efectivo | 29,000.00 | 35,000.00 |
| Bancos/Tesorería | 19,157,031.96 | 4,220,729.40 |
| Inversiones Temporales (Hasta 3 meses) | | 36,724,000.00 |

Derechos a recibir efectivo y equivalentes:

Este rubro al 31 de Marzo de 2014 y 2013 está integrado de la siguiente forma:

| | 2014 | 2013 |
|--|--------------|------------|
| Cuentas por Cobrar a Corto Plazo | 363,839.24 | 344,321.35 |
| Deudores Diversos por Cobrar a Corto Plazo | 1,096,853.04 | 957,478.03 |
| Anticipo a Proveedores por Adquisición de Bienes y Prestación de Servicios a Corto Plazo | 98,074.70 | 104,417.00 |

Al 31 de Marzo de 2014

(PESOS)

TRIMESTRE: PRIMERO 2014

Bienes Muebles, Inmuebles e Intangibles:

Este rubro está integrado al 31 de Marzo de 2014 y 2013 como sigue:

| | 2014 | 2013 |
|--|---------------|---------------|
| Edificios no Habitacionales | 10,920,169.13 | 10,920,169.13 |
| Construcciones en Proceso en Bienes de Dominio Público | 2,595,290.43 | 3,845,058.79 |
| Mobiliario y Equipo de Administración | 33,662,489.18 | 26,889,965.29 |
| Mobiliario y Equipo Educativo y Recreativo | 11,895,214.54 | 11,971,320.33 |
| Equipo de Transporte | 4,612,145.81 | 4,827,828.99 |
| Maquinaria, Otros Equipos y Herramientas | 1,808,282.92 | 1,326,860.85 |
| Colecciones, Obras de Arte y Objetos Valiosos | 440,407.82 | 440,407.82 |
| Software | 1,164,295.47 | |
| Depreciación Acumulada de Bienes Inmuebles | -139,961.14 | -69,980.57 |
| Depreciación Acumulada de Bienes Muebles | -2,006,850.39 | -966,194.12 |
| Derechos sobre Bienes en Régimen de Arrendamiento Financiero | 89,100.00 | 88,500.00 |

PASIVO

Este rubro se integra al 31 de Marzo de 2014 y 2013 por las siguientes partidas:

| | 2014 | 2013 |
|--|---------------|---------------|
| Servicios Personales por Pagar a Corto Plazo | 2,637,801.57 | 6,581,619.19 |
| Proveedores por Pagar a Corto Plazo | 805,051.16 | 1,049,680.72 |
| Participaciones y Aportaciones por Pagar a Corto Plazo | 12,966,399.85 | 31,578,767.96 |
| Retenciones y Contribuciones por Pagar a Corto Plazo | 25,132,175.60 | 4,473,650.11 |
| Otras Cuentas por Pagar a Corto Plazo | 575,209.31 | 570,393.58 |
| Otros Documentos por Pagar a Corto Plazo | 13,323,264.52 | 13,323,264.52 |

Notas al Estado de Actividades

Este rubro al 31 de Marzo de 2014 y 2013 se integra como sigue:

INGRESO

13,481,831.13 y 13,776,174.78 corresponden a ingresos propios recaudados en las Unidades Académicas por el cobro de colegiaturas por licenciaturas, maestrías, diplomados, titulaciones, etc. 30,121,561.20 y 36,130,250.13 los cuales corresponden a recursos federales transferidos al Instituto y refieren a recurso del FAEB para pago de nómina a personal docente y administrativo de las escuelas transferidas al Estado (escuelas normales y unidades de U.P.N.). Asimismo se consideran otros programas federales como PEFEN, PEFC, PREVIOLEM, PROMEP por un importe de 1,126,008.87 y 10,509,563.17. Y 6,955.79 y 247,056.75 corresponden a intereses ganados por el manejo financiero en las cuentas del instituto y sus Unidades.

GASTO

Trasferencias, Asignaciones, subsidios y otra ayudas, el monto de 114,410.00 y 1,943,371.64 que se refleja en este rubro corresponde al recurso otorgado a los alumnos del 7mo. y 8vo. semestre de las Escuelas Normales que realizan para que realicen su práctica y servicio social.

II.-NOTAS DE MEMORIA

No se llevan registros en cuentas de orden.

III.-NOTAS DE GESTIÓN ADMINISTRATIVA

1.-INTRODUCCION.-

El Instituto de Formación Docente del Estado de Sonora (IFODES), fue creado como un Organismo descentralizado de la Administración Pública Estatal, con personalidad Jurídica y patrimonio propios, sectorizada a la Secretaría de Educación y Cultura, conforme al decreto de creación publicado en el Boletín Oficial el 25 de Junio de 2009 por el Gobierno del Estado de Sonora.

2. ANTECEDENTES.-

El IFODES tiene su origen en el Centro Pedagógico del Estado de Sonora (CEPES), creado como un órgano desconcentrado de la Secretaría de Educación y Cultura según decreto publicado el 4 de junio de 1992.

3.-ORGANIZACIÓN Y OBJETO SOCIAL.-

Serán Órganos del instituto:

- I. La junta Directiva
- II. El Director General
- III. El Consejo Académico.

El Instituto, para desarrollar sus funciones académica y administrativa, tendrá las unidades administrativas siguientes:

- I. Secretaría General Académica
- II. Secretaría General Administrativa; y
- III. Unidades Académicas.

El Instituto de Formación Docente del Estado de Sonora tendrá como Objeto, ejercer la rectoría de la formación inicial y continua de docentes de educación básica en la Entidad; coordinar, supervisar y evaluar la operación de las Unidades Académicas adscritas al Instituto; promover la mejora de los resultados educativos a través de la consolidación del sistema de formación inicial y continua de docentes, e impulsar una sólida formación en valores, sustentada en principios universales de los derechos humanos y la democracia como estilo de vida.

5.-PANORAMA ECONOMICO Y FINANCIERO.-

El Patrimonio del Instituto estará constituido por las aportaciones, bienes muebles e inmuebles y demás ingresos que los Gobiernos Federal, Estatal y Municipales le otorguen o destinen; las aportaciones, donaciones que reciba de las personas de los sectores social y privado, y las adquisiciones de activo fijo.

4.-BASES DE PREPARACION DE LOS ESTADOS FINANCIEROS

Los Estados Financieros y sus Notas fueron elaborados de acuerdo a la normatividad emitida por el Consejo Nacional de Armonización Contable (CONAC) y las disposiciones legales establecidas en la Ley General de Contabilidad Gubernamental, con el fin de lograr la adecuada armonización de la Contabilidad Gubernamental.

La Información contable que presenta el Instituto es en base a los documentos técnicos normativos que fueron emitidos por el Consejo de Armonización Contable (CONAC): Postulados Básicos de Contabilidad Gubernamental, al Marco conceptual, al Plan de Cuentas, al Manual de Contabilidad Gubernamental y a las Normas y metodologías para la emisión de la información Financiera y Estructura de los Estados Financieros Básicos del ente Público y características de sus notas, Publicado en www.conac.gob.mx.

5.-CARACTERISTICAS DEL SISTEMA DE CONTABILIDAD.-

El sistema contable que utiliza el Instituto es un desarrollo propio que tiene como finalidad informar sobre las operaciones financieras, contables y presupuestarias del Instituto y de sus Unidades Académicas. Está diseñado acorde a los lineamientos establecidos en la CONAC, integra en forma automática las cuentas contables con las cuentas presupuestarias y genera los Estados Financieros conforme a las Normas y metodologías para la emisión de la información Financiera y Estructura de los Estados Financieros Básicos del ente Público y características de sus notas.

6.-POLITICAS DE CONTABILIDAD SIGNIFICATIVAS.-

Las políticas de registro están basadas en la reglamentación de la ley General de Contabilidad Gubernamental y las normas emitidas por el Consejo de Armonización Contable. (CONAC).

7.-RESPONSABILIDAD SOBRE LA PRESENTACIÓN RAZONABLE DE LOS ESTADOS FINANCIEROS.

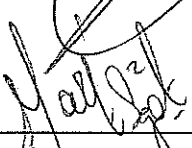
Los funcionarios que rubrican los presentes Estados financieros declaran "Bajo protesta de decir verdad declaramos que los Estados Financieros y sus Notas, son razonablemente correctos y son responsabilidad del emisor".



PROFR. REGINALDO DUARTE IÑIGO
DIRECTOR GENERAL



LIC. SABAS MARTÍN MENDÍVIL CECEÑA
SECRETARIO GENERAL
ADMINISTRATIVO



C.P. MARIA SANAMENGO ERIVES
COORD. DEL DEPTO. DE CONTABILIDAD
ELABORÓ



C.P. ENRIQUE ROBLES ZAMORA
COORDINADOR GENERAL DE FINANZAS
Vo. Bc.

| Denominación de las Deudas | Moneda de Contratación | Institución o País Acreedor | Saldo Inicial del Periodo | Saldo Final del Periodo |
|----------------------------|------------------------|-----------------------------|---------------------------|-------------------------|
|----------------------------|------------------------|-----------------------------|---------------------------|-------------------------|

NO APLICA

PROFR. REGINALDO DUARTE INIGO
DIRECTOR GENERAL

C.P. MARIA SAMANIEGO ERIVES
COORDINADORA DEL DEPARTAMENTO
ELABORÓ

LIC. SABAS MARTIN MENDIVIL CECENA
SECRETARIO GENERAL ADMINISTRATIVO

C.P. ENRIQUE ROBLES ZAMORA
COORDINADOR GENERAL DE FINANZAS
Vo. Bo.

Estado Análítico del Activo

Del 01 de Enero de 2014 al 31 de Marzo de 2014

(PESOS)

TRIMESTRE: PRIMERO 2014

| Concepto | Saldo Inicial | Cargos del Periodo | Abonos del Periodo | Saldo Final | Variación del Periodo |
|--|----------------------|-----------------------|-----------------------|----------------------|-----------------------|
| ACTIVO | 81,808,324.04 | 114,369,693.50 | 110,392,634.83 | 85,785,382.71 | -3,977,058.67 |
| Activo Circulante | 16,787,290.60 | 114,350,143.17 | 110,392,634.83 | 20,744,798.94 | -3,957,508.34 |
| Efectivo y Equivalentes | 15,825,060.56 | 112,236,439.40 | 108,875,468.00 | 19,186,031.96 | -3,360,971.40 |
| Efectivo | 0.00 | 29,000.00 | 0.00 | 29,000.00 | -29,000.00 |
| Bancos/Tesorería | 13,368,218.96 | 112,201,315.50 | 106,412,502.50 | 19,157,031.96 | -5,788,813.00 |
| Inversiones Temporales (Hasta 3 meses) | 2,456,841.60 | 6,123.90 | 2,462,965.50 | 0.00 | 2,456,841.60 |
| Derechos a Recibir Efectivo o Equivalentes | 864,155.34 | 2,113,703.77 | 1,517,166.83 | 1,460,692.28 | -596,536.94 |
| Cuentas por Cobrar a Corto Plazo | 385,738.38 | 0.00 | 21,899.14 | 363,839.24 | 21,899.14 |
| Deudores Diversos por Cobrar a Corto Plazo | 478,416.96 | 2,113,703.77 | 1,495,267.69 | 1,096,853.04 | -618,436.06 |
| Derechos a Recibir Bienes y Servicios | 98,074.70 | 0.00 | 0.00 | 98,074.70 | 0.00 |
| Anticipo a Proveedores por Adquisición de Bienes y Prestación de Servicios a Corto Plazo | 98,074.70 | 0.00 | 0.00 | 98,074.70 | 0.00 |
| Activo No Circulante | 65,021,033.44 | 19,550.33 | 0.00 | 65,040,583.77 | -19,550.33 |
| Bienes Inmuebles | 13,515,459.56 | 0.00 | 0.00 | 13,515,459.56 | 0.00 |
| Edificios no Habitacionales | 10,920,169.13 | 0.00 | 0.00 | 10,920,169.13 | 0.00 |
| Construcciones en Proceso en Bienes de Dominio Público | 2,595,290.43 | 0.00 | 0.00 | 2,595,290.43 | 0.00 |
| Bienes Muebles | 52,398,989.94 | 19,550.33 | 0.00 | 52,418,540.27 | -19,550.33 |
| Mobiliario y Equipo de Administración | 33,642,938.85 | 19,550.33 | 0.00 | 33,662,489.18 | -19,550.33 |
| Mobiliario y Equipo Educativo y Recreativo | 11,895,214.54 | 0.00 | 0.00 | 11,895,214.54 | 0.00 |
| Equipo de Transporte | 4,612,145.81 | 0.00 | 0.00 | 4,612,145.81 | 0.00 |
| Maquinaria, Otros Equipos y Herramientas | 1,808,282.92 | 0.00 | 0.00 | 1,808,282.92 | 0.00 |
| Colecciones, Obras de Arte y Objetos Valiosos | 440,407.82 | 0.00 | 0.00 | 440,407.82 | 0.00 |
| Activo Intangible | 1,164,295.47 | 0.00 | 0.00 | 1,164,295.47 | 0.00 |
| Software | 1,164,295.47 | 0.00 | 0.00 | 1,164,295.47 | 0.00 |
| Depreciación, Deterioro y Amortización Acumulada de Bienes | 2,146,811.53 | 0.00 | 0.00 | 2,146,811.53 | 0.00 |
| Depreciación Acumulada de Bienes Inmuebles | 139,961.14 | 0.00 | 0.00 | 139,961.14 | 0.00 |
| Depreciación Acumulada de Bienes Muebles | 2,006,850.39 | 0.00 | 0.00 | 2,006,850.39 | 0.00 |
| Activos Diferidos | 89,100.00 | 0.00 | 0.00 | 89,100.00 | 0.00 |
| Derechos sobre Bienes en Régimen de Arrendamiento Financiero | 89,100.00 | 0.00 | 0.00 | 89,100.00 | 0.00 |

Estado Analítico de Ingresos

Del 01 de Enero de 2014 al 31 de Marzo de 2014

(PESOS)

TRIMESTRE: PRIMERO 2014


| Rubros de los Ingresos | Ingresos Estimados | Ampliaciones y Reducciones | Ingresos Modificado | Ingresos Devengado | Ingresos Recaudado | % de Avance de la Recaudación | Ingresos Excedentes |
|---|-----------------------|----------------------------|-----------------------|--------------------|----------------------|-------------------------------|---------------------|
| Ingresos Venta de Bienes y Servicios | 34,561,000.00 | 0.00 | 34,561,000.00 | 0.00 | 13,481,831.13 | 39.01 | 0.00 |
| Subsidios y Subvenciones (FAEB) | 109,232,670.00 | 0.00 | 109,232,670.00 | 0.00 | 30,121,561.20 | 27.58 | 0.00 |
| Subsidios y Subvenciones (CDM) | 2,000,000.00 | 0.00 | 2,000,000.00 | 0.00 | 0.00 | 0.00 | 0.00 |
| Subsidios y Subvenciones (Servicios Personales) | 695,324.00 | 0.00 | 695,324.00 | 0.00 | 0.00 | 0.00 | 0.00 |
| Participaciones y Aportaciones (Convenios) | 0.00 | 1,126,008.87 | 1,126,008.87 | 0.00 | 1,126,008.87 | 100.00 | 1,126,008.87 |
| Otros Ingresos | 0.00 | 6,955.79 | 6,955.79 | 0.00 | 6,955.79 | 100.00 | 6,955.79 |
| Total | 146,488,994.00 | 1,132,964.66 | 147,621,958.66 | 0.00 | 44,736,356.99 | 30.30 | 1,132,964.66 |

| Estado Analítico de Ingresos por Fuente de Financiamiento | Ingresos Estimados | Ampliaciones y Reducciones | Ingresos Modificado | Ingresos Devengado | Ingresos Recaudado | % de Avance de la Recaudación | Ingresos Excedentes |
|---|--------------------|----------------------------|---------------------|--------------------|--------------------|-------------------------------|---------------------|
|---|--------------------|----------------------------|---------------------|--------------------|--------------------|-------------------------------|---------------------|


NO APLICA



LIC. MARGARITA TADDEI CABRERO
 TITULAR DE LA UNIDAD DE PLANEACION
 ELABORÓ



LIC. SABAS MARTIN MENDIVIL CECENA
 SECRETARIO GENERAL ADMINISTRATIVO
 APROBÓ



PROFR. REINALDO DUARTE INIGO
 DIRECTOR GENERAL



Sistema Estatal de Evaluación
 Instituto de Formación Docente del Estado de Sonora
 Estado Analítico del Ejercicio Presupuesto de Egresos por Capítulo del Gasto
 Del 01 de Enero de 2014 al 31 de Marzo de 2014

ETCA-II-09

(PESOS)

TRIMESTRE: PRIMERO 2014

| Partida | Descripción | Egresos Aprobado | Ampliaciones / (Reducciones) | Egresos Modificado | Egresos Comprometido | Egresos Devengado | Egresos Ejercido | Egresos Pagado | Subejercicio |
|---------|---|-----------------------|---------------------------------|-----------------------|-------------------------|----------------------|---------------------|----------------------|--------------|
| 10000 | SERVICIOS PERSONALES | 127,139,316.56 | 0.00 | 127,139,316.56 | 89,990,657.85 | 3,220,040.52 | 0.00 | 33,928,618.19 | 0.00 |
| 20000 | MATERIALES Y SUMINISTROS | 8,467,725.34 | 320,458.41 | 8,788,183.75 | 316,655.88 | 185,284.72 | 0.00 | 1,739,792.57 | 6,546,450.58 |
| 30000 | SERVICIOS GENERALES | 9,244,241.97 | 687,706.25 | 9,931,948.22 | 632,730.50 | 123,665.69 | 0.00 | 1,369,087.69 | 7,806,464.34 |
| 40000 | TRANSFERENCIAS, ASIGNACIONES, SUBSIDIOS Y OTRAS AYUDAS | 190,514.54 | 124,800.00 | 315,314.54 | 155,400.00 | 0.00 | 0.00 | 114,410.00 | 45,504.54 |
| 50000 | BIENES MUEBLES, INMUEBLES E INTANGIBLES | 826,404.51 | 0.00 | 826,404.51 | 21,335.24 | 7,714.21 | 0.00 | 11,836.12 | 785,518.94 |
| 60000 | INVERSIÓN PÚBLICA | 620,791.08 | 0.00 | 620,791.08 | 0.00 | 0.00 | 0.00 | 0.00 | 620,791.08 |
| | Total del Gasto | 146,488,994.00 | 1,132,964.66 | 147,621,958.66 | 91,116,779.47 | 3,536,705.14 | 0.00 | 37,163,744.57 | 0.00 |

LIC. MARGARITA TADDEI CABRERO
 TITULAR DE LA UNIDAD DE PLANEACION
 ELABORÓ

LIC. SABAS MARTÍN MENDIVIL CECENA
 SECRETARIO GENERAL ADMINISTRATIVO
 APROBÓ

PROFR. REGINALDO DUARTE INIGO
 DIRECTOR GENERAL



Sistema Estatal de Evaluación
Instituto de Formación Docente del Estado de Sonora
 Estado Analítico del Ejercicio Presupuesto de Egresos por Partida del Gasto
 Del 01 de Enero de 2014 al 31 de Marzo de 2014
 (PESOS)

ETCA-II-09-A

TRIMESTRE: PRIMERO 2014

| Partida | Descripcion | Egresos Aprobado | Ampliaciones / (Reducciones) | Egresos Modificado | Egresos Comprometido | Egresos Devengado | Egresos Ejercido | Egresos Pagado | Subejercicio |
|---------|---|------------------|------------------------------|--------------------|----------------------|-------------------|------------------|----------------|---------------|
| TOTAL | | 146,488,994.00 | 1,132,964.66 | 147,621,958.66 | 91,116,779.47 | 3,536,705.14 | 0.00 | 37,163,744.57 | 15,804,729.48 |
| 10000 | SERVICIOS PERSONALES | 127,139,316.56 | 0.00 | 127,139,316.56 | 89,980,657.85 | 3,220,040.52 | 0.00 | 33,928,618.19 | 0.00 |
| 11000 | REMUNERACIONES AL PERSONAL DE CAR-CTER PERMANENTE | 48,901,585.44 | 0.00 | 48,901,585.44 | 36,369,913.50 | 35,073.94 | 0.00 | 12,496,598.00 | -0.00 |
| 11300 | SUELDO BASE AL PERSONAL PERMANENTE | 48,901,585.44 | 0.00 | 48,901,585.44 | 36,369,913.50 | 35,073.94 | 0.00 | 12,496,598.00 | -0.00 |
| 11301 | SUELDOS | 45,543,588.66 | 0.00 | 45,543,588.66 | 33,842,870.22 | 35,073.94 | 0.00 | 11,665,644.50 | -0.00 |
| 11303 | REMUNERACIONES DIVERSAS | 3,357,996.78 | 0.00 | 3,357,996.78 | 2,527,043.28 | 0.00 | 0.00 | 830,953.50 | 0.00 |
| 12000 | REMUNERACIONES AL PERSONAL DE CAR-CTER TRANSITORIO | 18,908,724.15 | 0.00 | 18,908,724.15 | 13,077,257.13 | 0.00 | 0.00 | 5,831,467.02 | 0.00 |
| 12200 | SUELDOS BASE AL PERSONAL EVENTUAL | 18,908,724.15 | 0.00 | 18,908,724.15 | 13,077,257.13 | 0.00 | 0.00 | 5,831,467.02 | 0.00 |
| 12201 | SUELDOS BASE AL PERSONAL EVENTUAL | 18,908,724.15 | 0.00 | 18,908,724.15 | 13,077,257.13 | 0.00 | 0.00 | 5,831,467.02 | 0.00 |
| 13000 | REMUNERACIONES ADICIONALES Y ESPECIALES | 35,227,738.14 | 0.00 | 35,227,738.14 | 26,132,762.28 | 87,062.95 | 0.00 | 9,007,912.91 | 0.00 |
| 13100 | PRIMAS POR AÑ'OS DE SERVICIOS EFECTIVOS PRESTADOS | 12,025,842.17 | 0.00 | 12,025,842.17 | 8,577,327.16 | 65,656.28 | 0.00 | 3,382,858.73 | 0.00 |
| 13101 | PRIMA QUINQUENAL POR AÑ'OS DE SERVICIO EFECTIVOS PRESTADOS | 12,025,842.17 | 0.00 | 12,025,842.17 | 8,577,327.16 | 65,656.28 | 0.00 | 3,382,858.73 | 0.00 |
| 13200 | PRIMAS DE VACACIONES, DOMINICAL Y GRATIFICACION DE FIN DE AÑO | 14,919,171.21 | 0.00 | 14,919,171.21 | 11,397,119.82 | 21,406.67 | 0.00 | 3,500,644.72 | 0.00 |
| 13201 | PRIMA DE VACACIONES Y DOMINICAL | 4,029,152.72 | 0.00 | 4,029,152.72 | 4,010,030.67 | 1,818.66 | 0.00 | 17,303.39 | -0.00 |
| 13202 | AGUINALDO O GRATIFICACION DE FIN DE AÑO | 6,489,611.08 | 0.00 | 6,489,611.08 | 3,210,136.96 | 12,124.50 | 0.00 | 3,267,349.62 | 0.00 |
| 13203 | COMPENSACION POR AJUSTE DE CALENDARIO | 928,256.22 | 0.00 | 928,256.22 | 723,659.50 | 1,062.77 | 0.00 | 203,533.95 | -0.00 |
| 13204 | COMPENSACION POR BONO NAVIDEÑO | 3,057,259.44 | 0.00 | 3,057,259.44 | 3,041,164.34 | 3,637.34 | 0.00 | 12,467.76 | 0.00 |
| 13205 | COMPENSACION DE FIN DE AÑO AL MAGISTERIO | 414,891.75 | 0.00 | 414,891.75 | 412,128.35 | 2,763.40 | 0.00 | 0.00 | 0.00 |
| 13400 | COMPENSACIONES | 8,282,724.76 | 0.00 | 8,282,724.76 | 6,158,315.30 | 0.00 | 0.00 | 2,124,409.46 | 0.00 |



Sistema Estatal de Evaluación
Instituto de Formación Docente del Estado de Sonora
 Estado Analítico del Ejercicio Presupuesto de Egresos por Partida del Gasto
 Del 01 de Enero de 2014 al 31 de Marzo de 2014

ETCA-II-09-A

(PESOS)

TRIMESTRE: PRIMERO 2014

| Partida | Descripción | Egresos Aprobado | Ampliaciones / (Reducciones) | Egresos Modificado | Egresos Comprometido | Egresos Devengado | Egresos Ejercido | Egresos Pagado | Subejercicio |
|---------|---|------------------|---------------------------------|-----------------------|-------------------------|----------------------|---------------------|----------------|--------------|
| 13403 | ESTIMULOS AL PERSONAL DE CONFIANZA | 7,484,529.48 | 0.00 | 7,484,529.48 | 5,558,198.34 | 0.00 | 0.00 | 1,926,331.14 | -0.00 |
| 13404 | BONO DE PRODUCTIVIDAD | 798,195.28 | 0.00 | 798,195.28 | 600,116.96 | 0.00 | 0.00 | 198,078.32 | 0.00 |
| 14000 | SEGURIDAD SOCIAL | 9,564,521.93 | 0.00 | 9,564,521.93 | 6,687,456.63 | 2,849,862.86 | 0.00 | 27,202.44 | -0.00 |
| 14100 | APORTACIONES DE SEGURIDAD SOCIAL | 5,475,149.29 | 0.00 | 5,475,149.29 | 3,713,596.61 | 1,761,552.68 | 0.00 | 0.00 | -0.00 |
| 14106 | OTRAS PRESTACIONES DE SEGURIDAD SOCIAL | 5,475,149.29 | 0.00 | 5,475,149.29 | 3,713,596.61 | 1,761,552.68 | 0.00 | 0.00 | -0.00 |
| 14200 | APORTACIONES A FONDOS DE VIVIENDA | 2,358,595.03 | 0.00 | 2,358,595.03 | 1,717,964.22 | 640,630.81 | 0.00 | 0.00 | 0.00 |
| 14201 | CUOTAS AL FOVISSSTESON | 2,358,595.03 | 0.00 | 2,358,595.03 | 1,717,964.22 | 640,630.81 | 0.00 | 0.00 | 0.00 |
| 14300 | APORTACIONES AL SISTEMA PARA EL RETIRO | 27,202.44 | 0.00 | 27,202.44 | 0.00 | 0.00 | 0.00 | 27,202.44 | 0.00 |
| 14301 | PAGAS DE DEFUNCION, PENSIONES Y JUBILACIONES | 27,202.44 | 0.00 | 27,202.44 | 0.00 | 0.00 | 0.00 | 27,202.44 | 0.00 |
| 14400 | APORTACIONES PARA SEGUROS | 1,703,575.17 | 0.00 | 1,703,575.17 | 1,255,895.80 | 447,679.37 | 0.00 | 0.00 | -0.00 |
| 14402 | SEGURO DE RETIRO ESTATAL | 943,437.67 | 0.00 | 943,437.67 | 687,185.34 | 256,252.33 | 0.00 | 0.00 | -0.00 |
| 14403 | OTRAS CUOTAS DE SEGUROS COLECTIVOS | 760,137.50 | 0.00 | 760,137.50 | 568,710.46 | 191,427.04 | 0.00 | 0.00 | -0.00 |
| 15000 | OTRAS PRESTACIONES SOCIALES Y ECONOMICAS | 12,548,305.50 | 0.00 | 12,548,305.50 | 6,798,814.97 | 246,882.47 | 0.00 | 5,502,608.06 | -0.00 |
| 15200 | INDEMNIZACIONES | 66,392.03 | 0.00 | 66,392.03 | 0.00 | 0.00 | 0.00 | 66,392.03 | 0.00 |
| 15202 | PAGO DE LIQUIDACIONES | 66,392.03 | 0.00 | 66,392.03 | 0.00 | 0.00 | 0.00 | 66,392.03 | 0.00 |
| 15300 | PRESTACIONES Y HABERES DE RETIRO | 1,701,423.59 | 0.00 | 1,701,423.59 | 0.00 | 0.00 | 0.00 | 1,701,423.59 | 0.00 |
| 15301 | GRATIFICACION POR JUBILACION AL PERSONAL HOMOLOGADO DE LA SEC | 1,701,423.59 | 0.00 | 1,701,423.59 | 0.00 | 0.00 | 0.00 | 1,701,423.59 | 0.00 |
| 15400 | PRESTACIONES CONTRACTUALES | 6,124,108.84 | 0.00 | 6,124,108.84 | 2,968,601.35 | 8,094.75 | 0.00 | 3,147,412.74 | -0.00 |
| 15402 | CUOTAS PARA MATERIAL DIDACTICO | 984,348.26 | 0.00 | 984,348.26 | 557,680.84 | 2,930.64 | 0.00 | 423,736.78 | -0.00 |
| 15403 | COMPENSACION ADICIONAL PARA DESPENSA AL MAGISTERIO | 3,719,463.94 | 0.00 | 3,719,463.94 | 2,359,121.82 | 2,930.64 | 0.00 | 1,357,411.48 | 0.00 |
| 15404 | DIAS ECONOMICOS Y DE DESCANSO OBLIGATORIOS NO DISFRUTADOS | 1,417,896.64 | 0.00 | 1,417,896.64 | 49,998.69 | 2,233.47 | 0.00 | 1,365,664.48 | 0.00 |
| 15413 | AYUDA PARA GUARDERIA A MADRES TRABAJADORAS | 2,400.00 | 0.00 | 2,400.00 | 1,800.00 | 0.00 | 0.00 | 600.00 | 0.00 |



Sistema Estatal de Evaluación
Instituto de Formación Docente del Estado de Sonora
 Estado Analítico del Ejercicio Presupuesto de Egresos por Partida del Gasto
 Del 01 de Enero de 2014 al 31 de Marzo de 2014

ETCA-II-09-A

(PESOS)

TRIMESTRE: PRIMERO 2014

| Partida | Descripción | Egresos Aprobado | Ampliaciones / (Reducciones) | Egresos Modificado | Egresos Comprometido | Egresos Devengado | Egresos Ejercido | Egresos Pagado | Subejercicio |
|---------|--|------------------|---------------------------------|-----------------------|-------------------------|----------------------|---------------------|----------------|--------------|
| 15900 | OTRAS PRESTACIONES SOCIALES Y ECONOMICAS | 4,656,381.04 | 0.00 | 4,656,381.04 | 3,830,213.62 | 238,787.72 | 0.00 | 587,379.70 | -0.00 |
| 15901 | OTRAS PRESTACIONES | 4,656,381.04 | 0.00 | 4,656,381.04 | 3,830,213.62 | 238,787.72 | 0.00 | 587,379.70 | -0.00 |
| 17000 | PAGOS DE ESTIMULOS A SERVIDORES PUBLICOS | 1,988,441.39 | 0.00 | 1,988,441.39 | 924,453.33 | 1,158.30 | 0.00 | 1,062,829.76 | 0.00 |
| 17100 | ESTIMULOS | 1,988,441.39 | 0.00 | 1,988,441.39 | 924,453.33 | 1,158.30 | 0.00 | 1,062,829.76 | 0.00 |
| 17103 | ESTIMULOS AL MAGISTERIO POR ANTIGEDAD DE SERVICIO | 527,840.33 | 0.00 | 527,840.33 | 249,999.22 | 0.00 | 0.00 | 277,841.11 | 0.00 |
| 17104 | BONO POR PUNTUALIDAD | 1,460,601.06 | 0.00 | 1,460,601.06 | 674,454.11 | 1,158.30 | 0.00 | 784,988.65 | 0.00 |
| 20000 | MATERIALES Y SUMINISTROS | 8,467,725.34 | 320,458.41 | 8,788,183.75 | 316,655.88 | 185,284.72 | 0.00 | 1,739,792.57 | 6,546,450.58 |
| 21000 | MATERIALES DE ADMINISTRACION, EMISION DE DOCUMENTOS Y ARTICULOS OFICIALES | 1,777,637.38 | 269,398.21 | 2,047,035.59 | 83,032.44 | 104,186.71 | 0.00 | 385,132.40 | 1,474,684.04 |
| 21100 | MATERIALES, UTILES Y EQUIPOS MENORES DE OFICINA | 683,529.01 | 228,346.99 | 911,876.00 | 23,761.66 | 34,385.17 | 0.00 | 270,536.56 | 583,192.61 |
| 21101 | MATERIALES, UTILES Y EQUIPOS MENORES DE OFICINA | 683,529.01 | 228,346.99 | 911,876.00 | 23,761.66 | 34,385.17 | 0.00 | 270,536.56 | 583,192.61 |
| 21200 | MATERIALES Y UTILES DE IMPRESION Y REPRODUCCION | 586,381.27 | 37,589.28 | 623,970.55 | 20,031.56 | 33,588.40 | 0.00 | 75,592.67 | 494,757.92 |
| 21201 | MATERIALES Y UTILES DE IMPRESION Y REPRODUCCION | 586,381.27 | 37,589.28 | 623,970.55 | 20,031.56 | 33,588.40 | 0.00 | 75,592.67 | 494,757.92 |
| 21400 | MATERIALES, UTILES Y EQUIPOS MENORES DE TECNOLOGIAS DE LA INFORMACION Y | 30,734.34 | 0.00 | 30,734.34 | 0.00 | 0.00 | 0.00 | 0.00 | 30,734.34 |
| 21401 | MATERIALES Y UTILES PARA EL PROCESAMIENTO DE EQUIPOS Y BIENES INFORMATICOS | 30,734.34 | 0.00 | 30,734.34 | 0.00 | 0.00 | 0.00 | 0.00 | 30,734.34 |
| 21500 | MATERIAL IMPRESO E INFORMACION DIGITAL | 4,758.80 | 0.00 | 4,758.80 | 0.00 | 0.00 | 0.00 | 154.00 | 4,604.80 |
| 21501 | MATERIAL PARA INFORMACION | 4,758.80 | 0.00 | 4,758.80 | 0.00 | 0.00 | 0.00 | 154.00 | 4,604.80 |
| 21600 | MATERIAL DE LIMPIEZA | 388,087.17 | 0.00 | 388,087.17 | 38,739.22 | 34,838.14 | 0.00 | 35,282.25 | 279,227.56 |
| 21601 | MATERIAL DE LIMPIEZA | 388,087.17 | 0.00 | 388,087.17 | 38,739.22 | 34,838.14 | 0.00 | 35,282.25 | 279,227.56 |
| 21700 | MATERIALES Y UTILES DE ENSEÑANZA | 84,146.79 | 3,461.94 | 87,608.73 | 500.00 | 1,375.00 | 0.00 | 3,566.92 | 82,166.81 |



Sistema Estatal de Evaluación
Instituto de Formación Docente del Estado de Sonora
 Estado Analítico del Ejercicio Presupuesto de Egresos por Partida del Gasto
 Del 01 de Enero de 2014 al 31 de Marzo de 2014
 (PESOS)

ETCA-II-09-A

TRIMESTRE: PRIMERO 2014

| Partida | Descripcion | Egresos Aprobado | Amplaciones / (Reducciones) | Egresos Modificado | Egresos Comprometido | Egresos Devengado | Egresos Ejercido | Egresos Pagado | Subejercicio |
|---------|---|------------------|--------------------------------|-----------------------|-------------------------|----------------------|---------------------|----------------|--------------|
| 21701 | MATERIALES EDUCATIVOS | 75,274.29 | 3,461.94 | 78,736.23 | 500.00 | 1,375.00 | 0.00 | | |
| 21702 | MATERIALES Y SUMINISTROS PARA PLANTELES EDUCATIVOS | 8,872.50 | 0.00 | 8,872.50 | 0.00 | 0.00 | 0.00 | 3,566.92 | 73,294.31 |
| | | | | | | | | 0.00 | 8,872.50 |
| 22000 | ALIMENTOS Y UTENSILIOS | 4,351,409.94 | 30,350.20 | 4,381,760.14 | 76,998.95 | 11,295.20 | 0.00 | 1,159,636.57 | 3,133,829.42 |
| 22100 | PRODUCTOS ALIMENTICIOS PARA PERSONAS | 4,285,533.42 | 30,350.20 | 4,315,883.62 | 72,646.44 | 10,494.00 | 0.00 | 1,156,977.43 | 3,075,765.75 |
| 22101 | PRODUCTOS ALIMENTICIOS PARA EL PERSONAL EN LAS INSTALACIONES | 158,333.05 | 30,350.20 | 188,683.25 | 14,716.44 | 10,494.00 | 0.00 | 26,842.38 | 136,630.43 |
| 22105 | PRODUCTOS ALIMENTICIOS PARA PERSONAS DERIVADO DE LA PRESTACION DE SERVICIOS PUBLICOS EN UNIDADES DE SALUD, EDUCATIVAS Y OTRAS | 4,051,377.33 | 0.00 | 4,051,377.33 | 56,280.00 | 0.00 | 0.00 | 1,122,841.05 | 2,872,256.28 |
| 22106 | ADQUISICION DE AGUA POTABLE | 75,823.04 | 0.00 | 75,823.04 | 1,850.00 | 0.00 | 0.00 | 7,294.00 | 66,879.04 |
| 22300 | UTENSILIOS PARA EL SERVICIO DE ALIMENTACION | 65,876.52 | 0.00 | 65,876.52 | 4,352.51 | 801.20 | 0.00 | 2,659.14 | 58,063.67 |
| 22301 | UTENSILIOS PARA EL SERVICIO DE ALIMENTACION | 65,876.52 | 0.00 | 65,876.52 | 4,352.51 | 801.20 | 0.00 | 2,659.14 | 58,063.67 |
| 24000 | MATERIALES Y ARTICULOS DE CONSTRUCCION Y DE REPARACION | 341,005.81 | 0.00 | 341,005.81 | 2,019.56 | 3,476.60 | 0.00 | 1,792.08 | 333,717.57 |
| 24300 | CAL, YESO Y PRODUCTOS DE YESO | 212.94 | 0.00 | 212.94 | 0.00 | 0.00 | 0.00 | 0.00 | 212.94 |
| 24301 | CAL, YESO Y PRODUCTOS DE YESO | 212.94 | 0.00 | 212.94 | 0.00 | 0.00 | 0.00 | 0.00 | 212.94 |
| 24500 | VIDRIO Y PRODUCTOS DE VIDRIO | 20,264.79 | 0.00 | 20,264.79 | 0.00 | 0.00 | 0.00 | 0.00 | 20,264.79 |
| 24501 | VIDRIO Y PRODUCTOS DE VIDRIO | 20,264.79 | 0.00 | 20,264.79 | 0.00 | 0.00 | 0.00 | 0.00 | 20,264.79 |
| 24600 | MATERIAL ELECTRICO Y ELECTRONICO | 172,108.90 | 0.00 | 172,108.90 | 2,019.56 | 3,476.60 | 0.00 | 1,741.68 | 164,871.06 |
| 24601 | MATERIAL ELECTRICO Y ELECTRONICO | 172,108.90 | 0.00 | 172,108.90 | 2,019.56 | 3,476.60 | 0.00 | 1,741.68 | 164,871.06 |
| 24700 | ARTICULOS METALICOS PARA LA CONSTRUCCION | 14,196.00 | 0.00 | 14,196.00 | 0.00 | 0.00 | 0.00 | 0.00 | 14,196.00 |
| 24701 | ARTICULOS METALICOS PARA LA CONSTRUCCION | 14,196.00 | 0.00 | 14,196.00 | 0.00 | 0.00 | 0.00 | 0.00 | 14,196.00 |
| 24800 | MATERIALES COMPLEMENTARIOS | 107,108.82 | 0.00 | 107,108.82 | 0.00 | 0.00 | 0.00 | 0.00 | 107,108.82 |
| 24801 | MATERIALES COMPLEMENTARIOS | 107,108.82 | 0.00 | 107,108.82 | 0.00 | 0.00 | 0.00 | 0.00 | 107,108.82 |



Sistema Estatal de Evaluación
Instituto de Formación Docente del Estado de Sonora
 Estado Analítico del Ejercicio Presupuesto de Egresos por Partida del Gasto
 Del 01 de Enero de 2014 al 31 de Marzo de 2014

ETCA-II-09-A

(PESOS)

TRIMESTRE: PRIMERO 2014

| Partida | Descripción | Egresos Aprobado | Ampliaciones / (Reducciones) | Egresos Modificado | Egresos Comprometido | Egresos Devengado | Egresos Ejercido | Egresos Pagado | Subejercicio |
|---------|--|------------------|---------------------------------|-----------------------|-------------------------|----------------------|---------------------|----------------|--------------|
| 24900 | OTROS MATERIALES Y ARTICULOS DE CONSTRUCCION Y REPARACION | 27,114.36 | 0.00 | 27,114.36 | 0.00 | 0.00 | 0.00 | 50.40 | 27,063.96 |
| 24901 | OTROS MATERIALES Y ARTICULOS DE CONSTRUCCION Y REPARACION | 27,114.36 | 0.00 | 27,114.36 | 0.00 | 0.00 | 0.00 | 50.40 | 27,063.96 |
| 25000 | PRODUCTOS QUIMICOS, FARMACEUTICOS Y DE LABORATORIO | 336,871.34 | 0.00 | 336,871.34 | 0.00 | 0.00 | 0.00 | 5,054.88 | 331,816.46 |
| 25200 | FERTILIZANTES, PESTICIDAS Y OTROS AGROQUIMICOS | 7,523.88 | 0.00 | 7,523.88 | 0.00 | 0.00 | 0.00 | 0.00 | 7,523.88 |
| 25201 | FERTILIZANTES, PESTICIDAS Y OTROS AGROQUIMICOS | 7,523.88 | 0.00 | 7,523.88 | 0.00 | 0.00 | 0.00 | 0.00 | 7,523.88 |
| 25300 | MEDICINAS Y PRODUCTOS FARMACEUTICOS | 314,086.76 | 0.00 | 314,086.76 | 0.00 | 0.00 | 0.00 | 5,054.88 | 309,031.88 |
| 25301 | MEDICINAS Y PRODUCTOS FARMACEUTICOS | 314,086.76 | 0.00 | 314,086.76 | 0.00 | 0.00 | 0.00 | 5,054.88 | 309,031.88 |
| 25400 | MATERIALES, ACCESORIOS Y SUMINISTROS MEDICOS | 8,872.50 | 0.00 | 8,872.50 | 0.00 | 0.00 | 0.00 | 0.00 | 8,872.50 |
| 25401 | MATERIALES, ACCESORIOS Y SUMINISTROS MEDICOS | 8,872.50 | 0.00 | 8,872.50 | 0.00 | 0.00 | 0.00 | 0.00 | 8,872.50 |
| 25600 | FIBRAS SINTETICAS, HULES, PLASTICOS Y DERIVADOS | 2,839.20 | 0.00 | 2,839.20 | 0.00 | 0.00 | 0.00 | 0.00 | 2,839.20 |
| 25601 | FIBRAS SINTETICAS, HULES, PLASTICOS Y DERIVADOS | 2,839.20 | 0.00 | 2,839.20 | 0.00 | 0.00 | 0.00 | 0.00 | 2,839.20 |
| 25900 | OTROS PRODUCTOS QUIMICOS | 3,549.00 | 0.00 | 3,549.00 | 0.00 | 0.00 | 0.00 | 0.00 | 3,549.00 |
| 25901 | OTROS PRODUCTOS QUIMICOS | 3,549.00 | 0.00 | 3,549.00 | 0.00 | 0.00 | 0.00 | 0.00 | 3,549.00 |
| 26000 | COMBUSTIBLES, LUBRICANTES Y ADITIVOS | 819,404.66 | 20,710.00 | 840,114.66 | 79,402.96 | 14,222.29 | 0.00 | 95,275.48 | 651,213.93 |
| 26100 | COMBUSTIBLES, LUBRICANTES Y ADITIVOS | 819,404.66 | 20,710.00 | 840,114.66 | 79,402.96 | 14,222.29 | 0.00 | 95,275.48 | 651,213.93 |
| 26101 | COMBUSTIBLES | 783,772.70 | 20,710.00 | 804,482.70 | 79,402.96 | 14,222.29 | 0.00 | 95,181.32 | 615,676.13 |
| 26102 | LUBRICANTES Y ADITIVOS | 35,631.96 | 0.00 | 35,631.96 | 0.00 | 0.00 | 0.00 | 94.16 | 35,537.80 |
| 27000 | VESTUARIO, BLANCOS, PRENDAS DE PROTECCION Y ARTICULOS DEPORTIVOS | 340,827.15 | 0.00 | 340,827.15 | 73,656.90 | 42,564.92 | 0.00 | 34,734.32 | 189,871.01 |



Sistema Estatal de Evaluación
Instituto de Formación Docente del Estado de Sonora
 Estado Analfítico del Ejercicio Presupuesto de Egresos por Partida del Gasto
 Del 01 de Enero de 2014 al 31 de Marzo de 2014

ETCA-II-09-A

(PESOS)

TRIMESTRE: PRIMERO 2014

| Partida | Descripcion | Egresos Aprobado | Ampliaciones / (Reducciones) | Egresos Modificado | Egresos Comprometido | Egresos Devengado | Egresos Ejercido | Egresos Pagado | Subejercicio |
|---------|--|------------------|---------------------------------|-----------------------|-------------------------|----------------------|---------------------|----------------|--------------|
| 27100 | VESTUARIO Y UNIFORMES | 114,632.70 | 0.00 | 114,632.70 | 54,514.23 | 7,969.20 | 0.00 | 18,792.00 | 33,357.27 |
| 27101 | VESTUARIO Y UNIFORMES | 114,632.70 | 0.00 | 114,632.70 | 54,514.23 | 7,969.20 | 0.00 | 18,792.00 | 33,357.27 |
| 27200 | PRENDAS DE SEGURIDAD Y PROTECCION PERSONAL | 14,834.82 | 0.00 | 14,834.82 | 0.00 | 0.00 | 0.00 | 0.00 | 14,834.82 |
| 27201 | PRENDAS DE SEGURIDAD Y PROTECCION PERSONAL | 14,834.82 | 0.00 | 14,834.82 | 0.00 | 0.00 | 0.00 | 0.00 | 14,834.82 |
| 27300 | ARTICULOS DEPORTIVOS | 190,065.63 | 0.00 | 190,065.63 | 19,142.67 | 34,595.72 | 0.00 | 15,942.32 | 120,384.92 |
| 27301 | ARTICULOS DEPORTIVOS | 190,065.63 | 0.00 | 190,065.63 | 19,142.67 | 34,595.72 | 0.00 | 15,942.32 | 120,384.92 |
| 27500 | BLANCOS Y OTROS PRODUCTOS TEXTILES, EXCEPTO PRENDAS DE VESTIR | 21,294.00 | 0.00 | 21,294.00 | 0.00 | 0.00 | 0.00 | 0.00 | 21,294.00 |
| 27501 | BLANCOS Y OTROS PRODUCTOS TEXTILES, EXCEPTO PRENDAS DE VESTIR | 21,294.00 | 0.00 | 21,294.00 | 0.00 | 0.00 | 0.00 | 0.00 | 21,294.00 |
| 29000 | HERRAMIENTAS, REFACCIONES Y ACCESORIOS MENORES | 500,569.06 | 0.00 | 500,569.06 | 1,545.07 | 9,539.00 | 0.00 | 58,166.84 | 431,318.15 |
| 29100 | HERRAMIENTAS MENORES | 57,200.72 | 0.00 | 57,200.72 | 0.07 | 0.00 | 0.00 | 3,910.99 | 53,289.66 |
| 29101 | HERRAMIENTAS MENORES | 57,200.72 | 0.00 | 57,200.72 | 0.07 | 0.00 | 0.00 | 3,910.99 | 53,289.66 |
| 29200 | REFACCIONES Y ACCESORIOS MENORES DE EDIFICIOS | 74,317.93 | 0.00 | 74,317.93 | 0.00 | 0.00 | 0.00 | 441.38 | 73,876.55 |
| 29201 | REFACCIONES Y ACCESORIOS MENORES DE EDIFICIOS | 74,317.93 | 0.00 | 74,317.93 | 0.00 | 0.00 | 0.00 | 441.38 | 73,876.55 |
| 29300 | REFACCIONES Y ACCESORIOS MENORES DE MOBILIARIO Y EQUIPO DE ADMINISTRACION, EDUCACIONAL Y RECREATIVO | 42,942.90 | 0.00 | 42,942.90 | 1,545.00 | 0.00 | 0.00 | 0.00 | 41,397.90 |
| 29301 | REFACCIONES Y ACCESORIOS MENORES DE MOBILIARIO Y EQUIPO DE ADMINISTRACION, EDUCACIONAL Y RECREATIVO | 42,942.90 | 0.00 | 42,942.90 | 1,545.00 | 0.00 | 0.00 | 0.00 | 41,397.90 |
| 29400 | REFACCIONES Y ACCESORIOS MENORES DE EQUIPO DE COMPUTO Y TECNOLOGIAS DE LA INFORMACION | 269,837.62 | 0.00 | 269,837.62 | 0.00 | 9,539.00 | 0.00 | 53,209.88 | 207,088.74 |



Sistema Estatal de Evaluación
 Instituto de Formación Docente del Estado de Sonora
 Estado Analítico del Ejercicio Presupuesto de Egresos por Partida del Gasto
 Del 01 de Enero de 2014 al 31 de Marzo de 2014

ETCA-II-09-A

(PESOS)

TRIMESTRE: PRIMERO 2014

| Partida | Descripción | Egresos Aprobado | Ampliaciones / (Reducciones) | Egresos Modificado | Egresos Comprometido | Egresos Devengado | Egresos Ejercido | Egresos Pagado | Subejercicio |
|---------|--|------------------|---------------------------------|-----------------------|-------------------------|----------------------|---------------------|----------------|--------------|
| 29401 | REFACCIONES Y ACCESORIOS MENORES DE EQUIPO DE COMPUTO Y TECNOLOGIAS DE LA INFORMACION | 269,837.62 | 0.00 | 269,837.62 | 0.00 | 9,539.00 | 0.00 | 53,209.88 | 207,088.74 |
| 29500 | REFACCIONES Y ACCESORIOS MENORES DE EQUIPO E INSTRUMENTAL MEDICO Y DE LABORATORIO | 4,613.70 | 0.00 | 4,613.70 | 0.00 | 0.00 | 0.00 | 0.00 | 4,613.70 |
| 29501 | REFACCIONES Y ACCESORIOS MENORES DE EQUIPO E INSTRUMENTAL MEDICO Y DE LABORATORIO | 4,613.70 | 0.00 | 4,613.70 | 0.00 | 0.00 | 0.00 | 0.00 | 4,613.70 |
| 29600 | REFACCIONES Y ACCESORIOS MENORES DE EQUIPO DE TRANSPORTE | 31,698.25 | 0.00 | 31,698.25 | 0.00 | 0.00 | 0.00 | 604.59 | 31,093.66 |
| 29601 | REFACCIONES Y ACCESORIOS MENORES DE EQUIPO DE TRANSPORTE | 31,698.25 | 0.00 | 31,698.25 | 0.00 | 0.00 | 0.00 | 604.59 | 31,093.66 |
| 29800 | REFACCIONES Y ACCESORIOS MENORES DE MAQUINARIA Y OTROS EQUIPOS | 19,957.94 | 0.00 | 19,957.94 | 0.00 | 0.00 | 0.00 | 0.00 | 19,957.94 |
| 29801 | REFACCIONES Y ACCESORIOS MENORES DE MAQUINARIA Y OTROS EQUIPOS | 19,957.94 | 0.00 | 19,957.94 | 0.00 | 0.00 | 0.00 | 0.00 | 19,957.94 |
| 30000 | SERVICIOS GENERALES | 9,244,241.97 | 687,706.25 | 9,931,948.22 | 632,730.50 | 123,665.69 | 0.00 | 1,369,087.69 | 7,806,464.34 |
| 31000 | SERVICIOS BASICOS | 1,543,692.40 | 0.00 | 1,543,692.40 | 8,303.93 | 0.00 | 0.00 | 47,310.43 | 1,488,078.04 |
| 31100 | ENERGIA ELECTRICA | 55,000.00 | 0.00 | 55,000.00 | 0.00 | 0.00 | 0.00 | 2,616.00 | 52,384.00 |
| 31101 | ENERGIA ELECTRICA | 55,000.00 | 0.00 | 55,000.00 | 0.00 | 0.00 | 0.00 | 2,616.00 | 52,384.00 |
| 31300 | AGUA | 7,000.00 | 0.00 | 7,000.00 | 0.00 | 0.00 | 0.00 | 1,584.00 | 5,416.00 |
| 31301 | AGUA POTABLE | 7,000.00 | 0.00 | 7,000.00 | 0.00 | 0.00 | 0.00 | 1,584.00 | 5,416.00 |
| 31400 | TELEFONIA TRADICIONAL | 525,997.07 | 0.00 | 525,997.07 | 6,197.21 | 0.00 | 0.00 | 14,151.76 | 505,648.10 |
| 31401 | TELEFONIA TRADICIONAL | 525,997.07 | 0.00 | 525,997.07 | 6,197.21 | 0.00 | 0.00 | 14,151.76 | 505,648.10 |
| 31500 | TELEFONIA CELULAR | 10,993.00 | 0.00 | 10,993.00 | 0.00 | 0.00 | 0.00 | 2,997.00 | 7,996.00 |
| 31501 | TELEFONIA CELULAR | 10,993.00 | 0.00 | 10,993.00 | 0.00 | 0.00 | 0.00 | 2,997.00 | 7,996.00 |



Sistema Estatal de Evaluación
Instituto de Formación Docente del Estado de Sonora
Estado Analítico del Ejercicio Presupuesto de Egresos por Partida del Gasto
Del 01 de Enero de 2014 al 31 de Marzo de 2014

ETCA-II-09-A

(PESOS)

TRIMESTRE: PRIMERO 2014

| Partida | Descripción | Egresos Aprobado | Ampliaciones / (Reducciones) | Egresos Modificado | Egresos Comprometido | Egresos Devengado | Egresos Ejercido | Egresos Pagado | Subejercicio |
|---------|--|------------------|---------------------------------|-----------------------|-------------------------|----------------------|---------------------|----------------|--------------|
| 31600 | SERVICIOS DE TELECOMUNICACIONES Y SATELITES | 36,607.20 | 0.00 | 36,607.20 | 405.00 | 0.00 | 0.00 | 5,788.69 | 30,413.51 |
| 31601 | SERVICIOS DE TELECOMUNICACIONES Y SATELITES | 36,607.20 | 0.00 | 36,607.20 | 405.00 | 0.00 | 0.00 | 5,788.69 | 30,413.51 |
| 31700 | SERVICIOS DE ACCESO A INTERNET, REDES Y PROCESAMIENTO DE INFORMACION | 778,990.12 | 0.00 | 778,990.12 | 0.00 | 0.00 | 0.00 | 150.00 | 778,840.12 |
| 31701 | SERVICIOS DE ACCESO A INTERNET, REDES Y PROCESAMIENTO DE INFORMACION | 778,990.12 | 0.00 | 778,990.12 | 0.00 | 0.00 | 0.00 | 150.00 | 778,840.12 |
| 31800 | SERVICIOS POSTALES Y TELEGRAFICOS | 129,105.01 | 0.00 | 129,105.01 | 1,701.72 | 0.00 | 0.00 | 20,022.98 | 107,380.31 |
| 31801 | SERVICIO POSTAL | 129,105.01 | 0.00 | 129,105.01 | 1,701.72 | 0.00 | 0.00 | 20,022.98 | 107,380.31 |
| 32000 | SERVICIO DE ARRENDAMIENTO | 790,546.98 | 11,168.48 | 801,715.46 | 103,008.00 | 43,434.05 | 0.00 | 148,056.64 | 507,216.77 |
| 32200 | ARRENDAMIENTO DE EDIFICIOS | 158,688.00 | 0.00 | 158,688.00 | 0.00 | 5,191.50 | 0.00 | 55,029.90 | 98,466.60 |
| 32201 | ARRENDAMIENTO DE EDIFICIOS | 158,688.00 | 0.00 | 158,688.00 | 0.00 | 5,191.50 | 0.00 | 55,029.90 | 98,466.60 |
| 32300 | ARRENDAMIENTO DE MOBILIARIO Y EQUIPO DE ADMINISTRACION, EDUCACIONAL Y RECREATIVO | 385,558.38 | 11,168.48 | 396,726.86 | 7,308.00 | 38,242.55 | 0.00 | 50,106.74 | 301,069.57 |
| 32301 | ARRENDAMIENTO DE MUEBLES, MAQUINARIA Y EQUIPO | 385,558.38 | 11,168.48 | 396,726.86 | 7,308.00 | 38,242.55 | 0.00 | 50,106.74 | 301,069.57 |
| 32500 | ARRENDAMIENTO DE EQUIPO DE TRANSPORTE | 246,300.60 | 0.00 | 246,300.60 | 95,700.00 | 0.00 | 0.00 | 42,920.00 | 107,680.60 |
| 32501 | ARRENDAMIENTO DE EQUIPO DE TRANSPORTE | 246,300.60 | 0.00 | 246,300.60 | 95,700.00 | 0.00 | 0.00 | 42,920.00 | 107,680.60 |
| 33000 | SERVICIOS PROFESIONALES, CIENTIFICOS, TECNICOS Y OTROS | 1,804,285.42 | 229,680.00 | 2,033,965.42 | 203.00 | 2,000.00 | 0.00 | 298,947.38 | 1,732,815.04 |
| 33100 | SERVICIOS LEGALES, DE CONTABILIDAD, AUDITORIAS Y RELACIONADOS | 1,686,087.90 | 162,400.00 | 1,848,487.90 | 0.00 | 2,000.00 | 0.00 | 225,360.00 | 1,621,127.90 |
| 33101 | SERVICIOS LEGALES, DE CONTABILIDAD, AUDITORIAS Y RELACIONADOS | 1,686,087.90 | 162,400.00 | 1,848,487.90 | 0.00 | 2,000.00 | 0.00 | 225,360.00 | 1,621,127.90 |
| 33400 | SERVICIOS DE CAPACITACION | 30,000.00 | 0.00 | 30,000.00 | 0.00 | 0.00 | 0.00 | 0.00 | 30,000.00 |



Sistema Estatal de Evaluación
Instituto de Formación Docente del Estado de Sonora
 Estado Analítico del Ejercicio Presupuesto de Egresos por Partida del Gasto
 Del 01 de Enero de 2014 al 31 de Marzo de 2014

ETCA-II-09-A

(PESOS)

TRIMESTRE: PRIMERO 2014

| Partida | Descripción | Egresos Aprobado | Ampliaciones / (Reducciones) | Egresos Modificado | Egresos Comprometido | Egresos Devengado | Egresos Ejercido | Egresos Pagado | Subejercicio |
|---------|---|------------------|------------------------------|--------------------|----------------------|-------------------|------------------|----------------|--------------|
| 33401 | SERVICIOS DE CAPACITACION | 30,000.00 | 0.00 | 30,000.00 | 0.00 | 0.00 | 0.00 | | |
| 33600 | SERVICIOS DE APOYO ADMINISTRATIVO, TRADUCCION, FOTOCOPIADO E IMPRESIÓN | 57,842.68 | 67,280.00 | 125,122.68 | 203.00 | 0.00 | 0.00 | 0.00 | 30,000.00 |
| 33603 | IMPRESIONES Y PUBLICACIONES OFICIALES | 42,423.08 | 67,280.00 | 109,703.08 | 203.00 | 0.00 | 0.00 | 67,280.00 | 42,220.08 |
| 33605 | LICITACIONES, CONVENIOS Y CONVOCATORIAS | 15,419.60 | 0.00 | 15,419.60 | 0.00 | 0.00 | 0.00 | 0.00 | 15,419.60 |
| 33800 | SERVICIOS DE VIGILANCIA | 30,354.84 | 0.00 | 30,354.84 | 0.00 | 0.00 | 0.00 | | |
| 33801 | SERVICIO DE VIGILANCIA | 30,354.84 | 0.00 | 30,354.84 | 0.00 | 0.00 | 0.00 | 6,307.38 | 24,047.46 |
| 34000 | SERVICIOS FINANCIEROS, BANCARIOS Y COMERCIALES | 263,995.66 | 6,955.79 | 270,951.45 | 0.00 | 0.00 | 0.00 | 6,307.38 | 24,047.46 |
| 34100 | SERVICIOS FINANCIEROS Y BANCARIOS | 117,564.53 | 6,955.79 | 124,520.32 | 0.00 | 0.00 | 0.00 | 77,736.63 | 193,214.82 |
| 34101 | SERVICIOS FINANCIEROS Y BANCARIOS | 117,564.53 | 6,955.79 | 124,520.32 | 0.00 | 0.00 | 0.00 | 41,097.26 | 83,423.06 |
| 34500 | SEGURO DE BIENES PATRIMONIALES | 146,431.13 | 0.00 | 146,431.13 | 0.00 | 0.00 | 0.00 | 41,097.26 | 83,423.06 |
| 34501 | SEGURO DE BIENES PATRIMONIALES | 146,431.13 | 0.00 | 146,431.13 | 0.00 | 0.00 | 0.00 | | |
| 35000 | SERVICIOS DE INSTALACION, REPARACION, MANTENIMIENTO Y CONSERVACION | 1,908,931.87 | 0.00 | 1,908,931.87 | 35,887.02 | 56,014.93 | 0.00 | 36,639.37 | 109,791.76 |
| 35100 | CONSERVACION Y MANTENIMIENTO MENOR DE INMUEBLES | 619,965.02 | 0.00 | 619,965.02 | 3,325.21 | 3,709.29 | 0.00 | 36,639.37 | 109,791.76 |
| 35101 | MANTENIMIENTO Y CONSERVACION DE INMUEBLES | 619,965.02 | 0.00 | 619,965.02 | 3,325.21 | 3,709.29 | 0.00 | | |
| 35200 | INSTALACION, REPARACION Y MANTENIMIENTO DE MOBILIARIO Y EQUIPO DE | 116,709.57 | 0.00 | 116,709.57 | 0.00 | 0.00 | 0.00 | | |
| 35201 | MANTENIMIENTO Y CONSERVACION DE MOBILIARIO Y EQUIPO | 116,709.57 | 0.00 | 116,709.57 | 0.00 | 0.00 | 0.00 | 0.00 | 116,709.57 |
| 35300 | INSTALACION, REPARACION Y MANTENIMIENTO DE EQUIPO DE COMPUTO Y TECNOLOGIA DE LA INFORMACION | 272,845.99 | 0.00 | 272,845.99 | 3,480.01 | 2,320.00 | 0.00 | 18,169.66 | 248,876.32 |
| 35301 | INSTALACIONES | 176,103.36 | 0.00 | 176,103.36 | 3,480.01 | 2,320.00 | 0.00 | 3,112.70 | 167,190.65 |



Sistema Estatal de Evaluación
Instituto de Formación Docente del Estado de Sonora
 Estado Analítico del Ejercicio Presupuesto de Egresos por Partida del Gasto
 Del 01 de Enero de 2014 al 31 de Marzo de 2014

ETCA-II-09-A

(PESOS)

TRIMESTRE: PRIMERO 2014

| Partida | Descripción | Egresos Aprobado | Ampliaciones / (Reducciones) | Egresos Modificado | Egresos Comprometido | Egresos Devengado | Egresos Ejercido | Egresos Pagado | Subejercicio |
|---------|---|------------------|------------------------------|--------------------|----------------------|-------------------|------------------|----------------|--------------|
| 35302 | MANTENIMIENTO Y CONSERVACION DE BIENES INFORMATICOS | 96,742.63 | 0.00 | 96,742.63 | 0.00 | 0.00 | 0.00 | 15,066.96 | 81,685.67 |
| 35500 | REPARACION Y MANTENIMIENTO DE EQUIPO DE TRANSPORTE | 193,012.65 | 0.00 | 193,012.65 | 29,081.80 | 2,714.50 | 0.00 | 6,092.94 | 155,123.41 |
| 35501 | MANTENIMIENTO Y CONSERVACION DE EQUIPO DE TRANSPORTE | 193,012.65 | 0.00 | 193,012.65 | 29,081.80 | 2,714.50 | 0.00 | 6,092.94 | 155,123.41 |
| 35700 | INSTALACION, REPARACION Y MANTENIMIENTO DE MAQUINARIA, OTROS EQUIPOS Y HERRAMIENTAS | 261,265.40 | 0.00 | 261,265.40 | 0.00 | 1,775.72 | 0.00 | 9,622.97 | 249,866.71 |
| 35701 | MANTENIMIENTO Y CONSERVACION DE MAQUINARIA Y EQUIPO | 261,265.40 | 0.00 | 261,265.40 | 0.00 | 1,775.72 | 0.00 | 9,622.97 | 249,866.71 |
| 35800 | SERVICIOS DE LIMPIEZA Y MANEJO DE DESECHOS | 371,668.94 | 0.00 | 371,668.94 | 0.00 | 45,495.42 | 0.00 | 90,609.03 | 235,564.49 |
| 35801 | SERVICIOS DE LIMPIEZA Y MANEJO DE DESECHOS | 371,668.94 | 0.00 | 371,668.94 | 0.00 | 45,495.42 | 0.00 | 90,609.03 | 235,564.49 |
| 35900 | SERVICIOS DE JARDINERIA Y FUMIGACION | 73,464.30 | 0.00 | 73,464.30 | 0.00 | 0.00 | 0.00 | 0.00 | 73,464.30 |
| 35901 | SERVICIOS DE JARDINERIA Y FUMIGACION | 73,464.30 | 0.00 | 73,464.30 | 0.00 | 0.00 | 0.00 | 0.00 | 73,464.30 |
| 36000 | SERVICIOS DE COMUNICACION SOCIAL Y PUBLICIDAD | 26,262.60 | 0.00 | 26,262.60 | 6,960.00 | 0.00 | 0.00 | 0.00 | 19,302.60 |
| 36200 | DIFUSION POR RADIO, TELEVISION Y OTROS MEDIOS DE MENSAJES COMERCIALES PARA PROMOVER LA VENTA DE PRODUCTO O SERVICIOS | 26,262.60 | 0.00 | 26,262.60 | 6,960.00 | 0.00 | 0.00 | 0.00 | 19,302.60 |
| 36201 | DIFUSION POR RADIO, TELEVISION Y OTROS MEDIOS DE MENSAJES COMERCIALES PARA PROMOVER LA VENTA DE PRODUCTOS O SERVICIOS | 26,262.60 | 0.00 | 26,262.60 | 6,960.00 | 0.00 | 0.00 | 0.00 | 19,302.60 |
| 37000 | SERVICIOS DE TRASLADO Y VIATICOS | 1,643,576.74 | 184,785.84 | 1,828,362.58 | 209,171.00 | 1,020.00 | 0.00 | 268,194.84 | 1,349,976.74 |
| 37100 | PASAJES AEREOS | 356,052.04 | 113,181.87 | 469,233.91 | 87,658.00 | 0.00 | 0.00 | 58,737.87 | 322,838.04 |
| 37101 | PASAJES AEREOS | 356,052.04 | 113,181.87 | 469,233.91 | 87,658.00 | 0.00 | 0.00 | 58,737.87 | 322,838.04 |
| 37200 | PASAJES TERRESTRES | 136,596.42 | 40,084.97 | 176,681.39 | 4,250.00 | 0.00 | 0.00 | 82,344.97 | 90,086.42 |
| 37201 | PASAJES TERRESTRES | 136,596.42 | 40,084.97 | 176,681.39 | 4,250.00 | 0.00 | 0.00 | 82,344.97 | 90,086.42 |



Sistema Estatal de Evaluación
 Instituto de Formación Docente del Estado de Sonora
 Estado Analítico del Ejercicio Presupuesto de Egresos por Partida del Gasto
 Del 01 de Enero de 2014 al 31 de Marzo de 2014
 (PESOS)

ETCA-II-09-A

TRIMESTRE: PRIMERO 2014

| Partida | Descripción | Egresos Aprobado | Ampliaciones / (Reducciones) | Egresos Modificado | Egresos Comprometido | Egresos Devengado | Egresos Ejercido | Egresos Pagado | Subejercicio |
|---------|---|------------------|---------------------------------|-----------------------|-------------------------|----------------------|---------------------|----------------|--------------|
| 37500 | VIATICOS EN EL PAIS | 1,036,454.72 | 29,150.00 | 1,065,604.72 | 107,850.00 | 1,020.00 | 0.00 | 117,470.00 | 839,264.72 |
| 37501 | VIATICOS EN EL PAIS | 654,260.87 | 18,250.00 | 672,510.87 | 81,350.00 | 500.00 | 0.00 | 76,950.00 | 513,710.87 |
| 37502 | GASTOS DE CAMINO | 382,193.85 | 10,900.00 | 393,093.85 | 26,500.00 | 520.00 | 0.00 | 40,520.00 | 325,553.85 |
| 37900 | OTROS SERVICIOS DE TRASLADO Y HOSPEDAJE | 114,473.56 | 2,369.00 | 116,842.56 | 9,413.00 | 0.00 | 0.00 | 9,642.00 | 97,787.56 |
| 37901 | CUOTAS | 114,473.56 | 2,369.00 | 116,842.56 | 9,413.00 | 0.00 | 0.00 | 9,642.00 | 97,787.56 |
| 38000 | SERVICIOS OFICIALES | 1,044,223.02 | 255,116.14 | 1,299,339.16 | 230,971.04 | 20,483.20 | 0.00 | 218,290.97 | 829,593.95 |
| 38100 | GASTOS DE CEREMONIAL | 3,903.90 | 0.00 | 3,903.90 | 0.00 | 0.00 | 0.00 | 0.00 | 3,903.90 |
| 38101 | GASTOS DE CEREMONIAL | 3,903.90 | 0.00 | 3,903.90 | 0.00 | 0.00 | 0.00 | 0.00 | 3,903.90 |
| 38300 | CONGRESOS Y CONVENCIONES | 1,040,319.12 | 255,116.14 | 1,295,435.26 | 230,971.04 | 20,483.20 | 0.00 | 218,290.97 | 825,690.05 |
| 38301 | CONGRESOS Y CONVENCIONES | 1,040,319.12 | 255,116.14 | 1,295,435.26 | 230,971.04 | 20,483.20 | 0.00 | 218,290.97 | 825,690.05 |
| 39000 | OTROS SERVICIOS GENERALES | 218,727.28 | 0.00 | 218,727.28 | 38,226.51 | 713.51 | 0.00 | 179,787.26 | -0.00 |
| 39200 | IMPUESTOS Y DERECHOS | 38,936.62 | 0.00 | 38,936.62 | 29,780.00 | 713.51 | 0.00 | 8,443.11 | 0.00 |
| 39201 | IMPUESTOS Y DERECHOS | 38,936.62 | 0.00 | 38,936.62 | 29,780.00 | 713.51 | 0.00 | 8,443.11 | 0.00 |
| 39500 | PENAS, MULTAS, ACCESORIOS Y ACTUALIZACIONES | 179,790.66 | 0.00 | 179,790.66 | 8,446.51 | 0.00 | 0.00 | 171,344.15 | 0.00 |
| 39501 | PENAS, MULTAS, ACCESORIOS Y ACTUALIZACIONES | 179,790.66 | 0.00 | 179,790.66 | 8,446.51 | 0.00 | 0.00 | 171,344.15 | 0.00 |
| 40000 | TRANSFERENCIAS, ASIGNACIONES, SUBSIDIOS Y OTRAS AYUDAS | 190,514.54 | 124,800.00 | 315,314.54 | 155,400.00 | 0.00 | 0.00 | 114,410.00 | 45,504.54 |
| 44000 | AYUDAS SOCIALES | 190,514.54 | 124,800.00 | 315,314.54 | 155,400.00 | 0.00 | 0.00 | 114,410.00 | 45,504.54 |
| 44100 | AYUDAS SOCIALES A PERSONAS | 65,514.54 | 100,800.00 | 166,314.54 | 24,400.00 | 0.00 | 0.00 | 96,410.00 | 45,504.54 |
| 44105 | GASTOS POR SERVICIOS DE TRASLADO DE PERSONAL | 65,514.54 | 100,800.00 | 166,314.54 | 24,400.00 | 0.00 | 0.00 | 96,410.00 | 45,504.54 |
| 44200 | BECAS Y OTRAS AYUDAS PARA PRGRAMAS DE CAPACITACION | 125,000.00 | 24,000.00 | 149,000.00 | 131,000.00 | 0.00 | 0.00 | 18,000.00 | 0.00 |
| 44203 | BECAS DE EDUCACION MEDIA Y SUPERIOR | 125,000.00 | 24,000.00 | 149,000.00 | 131,000.00 | 0.00 | 0.00 | 18,000.00 | 0.00 |
| 50000 | BIENES MUEBLES, INMUEBLES E INTANGIBLES | 826,404.51 | 0.00 | 826,404.51 | 21,335.24 | 7,714.21 | 0.00 | 11,836.12 | 785,518.94 |



Sistema Estatal de Evaluación
Instituto de Formación Docente del Estado de Sonora
 Estado Analítico del Ejercicio Presupuestado de Egresos por Partida del Gasto
 Del 01 de Enero de 2014 al 31 de Marzo de 2014
 (PESOS)

ETCA-II-08-A

TRIMESTRE: PRIMERO 2014

| Partida | Descripción | Egresos Aprobado | Ampliaciones / (Reducciones) | Egresos Modificado | Egresos Comprometido | Egresos Devengado | Egresos Ejercido | Egresos Pagado | Subejercicio |
|---------|--|------------------|---------------------------------|-----------------------|-------------------------|----------------------|---------------------|----------------|--------------|
| 51000 | MOBILIARIO Y EQUIPO DE ADMINISTRACION | 714,178.60 | 0.00 | 714,178.60 | 6,336.04 | 7,714.21 | 0.00 | 11,836.12 | 688,292.23 |
| 51100 | MUEBLES DE OFICINA Y ESTANTERIA | 161,844.29 | 0.00 | 161,844.29 | 5,817.03 | 0.00 | 0.00 | 0.00 | 156,027.26 |
| 51101 | MOBILIARIO | 161,844.29 | 0.00 | 161,844.29 | 5,817.03 | 0.00 | 0.00 | 0.00 | 156,027.26 |
| 51300 | BIENES ARTISTICOS, CULTURALES Y CIENTIFICOS | 10,647.00 | 0.00 | 10,647.00 | 0.00 | 0.00 | 0.00 | 0.00 | 10,647.00 |
| 51301 | BIENES ARTISTICOS, CULTURALES Y CIENTIFICOS | 10,647.00 | 0.00 | 10,647.00 | 0.00 | 0.00 | 0.00 | 0.00 | 10,647.00 |
| 51500 | EQUIPO DE COMPUTO Y DE TECNOLOGIAS DE LA INFORMACION | 226,435.32 | 0.00 | 226,435.32 | 0.00 | 0.00 | 0.00 | 10,071.12 | 216,364.20 |
| 51501 | BIENES INFORMATICOS | 226,435.32 | 0.00 | 226,435.32 | 0.00 | 0.00 | 0.00 | 10,071.12 | 216,364.20 |
| 51900 | OTROS MOBILIARIOS Y EQUIPOS DE ADMINISTRACION | 315,251.99 | 0.00 | 315,251.99 | 519.01 | 7,714.21 | 0.00 | 1,765.00 | 305,253.77 |
| 51901 | EQUIPO DE ADMINISTRACION | 140,073.35 | 0.00 | 140,073.35 | 519.01 | 0.00 | 0.00 | 1,765.00 | 137,789.34 |
| 51902 | MOBILIARIO Y EQUIPO PARA ESCUELAS, LABORATORIOS Y TALLERES | 175,178.64 | 0.00 | 175,178.64 | 0.00 | 7,714.21 | 0.00 | 0.00 | 167,464.43 |
| 52000 | MOBILIARIO Y EQUIPO EDUCACIONAL Y RECREATIVO | 29,179.31 | 0.00 | 29,179.31 | 14,999.20 | 0.00 | 0.00 | 0.00 | 14,180.11 |
| 52300 | CAMARAS FOTOGRAFICAS Y DE VIDEO | 29,179.31 | 0.00 | 29,179.31 | 14,999.20 | 0.00 | 0.00 | 0.00 | 14,180.11 |
| 52301 | CAMARAS FOTOGRAFICAS Y DE VIDEO | 29,179.31 | 0.00 | 29,179.31 | 14,999.20 | 0.00 | 0.00 | 0.00 | 14,180.11 |
| 53000 | EQUIPO E INSTRUMENTAL MEDICO Y DE LABORATORIO | 6,388.20 | 0.00 | 6,388.20 | 0.00 | 0.00 | 0.00 | 0.00 | 6,388.20 |
| 53200 | INSTRUMENTAL MEDICO Y DE LABORATORIO | 6,388.20 | 0.00 | 6,388.20 | 0.00 | 0.00 | 0.00 | 0.00 | 6,388.20 |
| 53201 | INTRUMENTAL MEDICO Y DE LABORATORIO | 6,388.20 | 0.00 | 6,388.20 | 0.00 | 0.00 | 0.00 | 0.00 | 6,388.20 |
| 56000 | MAQUINARIA, OTROS EQUIPOS Y HERRAMIENTAS | 76,658.40 | 0.00 | 76,658.40 | 0.00 | 0.00 | 0.00 | 0.00 | 76,658.40 |
| 56200 | MAQUINARIA Y EQUIPO INDUSTRIAL | 14,196.00 | 0.00 | 14,196.00 | 0.00 | 0.00 | 0.00 | 0.00 | 14,196.00 |
| 56201 | MAQUINARIA Y EQUIPO INDUSTRIAL | 14,196.00 | 0.00 | 14,196.00 | 0.00 | 0.00 | 0.00 | 0.00 | 14,196.00 |



Sistema Estatal de Evaluación
Instituto de Formación Docente del Estado de Sonora
Estado Analítico del Ejercicio Presupuesto de Egresos por Partida del Gasto
Del 01 de Enero de 2014 al 31 de Marzo de 2014

ETCA-II-09-A

(PESOS)

TRIMESTRE: PRIMERO 2014

| Partida | Descripcion | Egresos Aprobado | Ampliaciones / (Reducciones) | Egresos Modificado | Egresos Comprometido | Egresos Devengado | Egresos Ejercido | Egresos Pagado | Subejercicio |
|---------|---|------------------|------------------------------|--------------------|----------------------|-------------------|------------------|----------------|--------------|
| 56400 | SISTEMAS DE AIRE ACONDICIONADO, CALEFACCION Y DE REFRIGERACION INDUSTRIAL Y COMERCIAL | 51,815.40 | 0.00 | 51,815.40 | 0.00 | 0.00 | 0.00 | 0.00 | 51,815.40 |
| 56401 | SISTEMAS DE AIRE ACONDICIONADO, CALEFACCION Y DE REFRIGERACION INDUSTRIAL Y COMERCIAL | 51,815.40 | 0.00 | 51,815.40 | 0.00 | 0.00 | 0.00 | 0.00 | 51,815.40 |
| 56700 | HERRAMIENTAS Y MAQUINAS-HERRAMIENTA | 10,647.00 | 0.00 | 10,647.00 | 0.00 | 0.00 | 0.00 | 0.00 | 10,647.00 |
| 56701 | HERRAMIENTAS | 10,647.00 | 0.00 | 10,647.00 | 0.00 | 0.00 | 0.00 | 0.00 | 10,647.00 |
| 60000 | INVERSIONA PUBLICA | 620,791.08 | 0.00 | 620,791.08 | 0.00 | 0.00 | 0.00 | 0.00 | 620,791.08 |
| 61000 | OBRA PUBLICA EN BIENES DE DOMINIO PUBLICO | 620,791.08 | 0.00 | 620,791.08 | 0.00 | 0.00 | 0.00 | 0.00 | 620,791.08 |
| 61200 | EDIFICACION NO HABITACIONAL | 620,791.08 | 0.00 | 620,791.08 | 0.00 | 0.00 | 0.00 | 0.00 | 620,791.08 |
| 61203 | REMODELACION Y REHABILITACION | 85,176.00 | 0.00 | 85,176.00 | 0.00 | 0.00 | 0.00 | 0.00 | 85,176.00 |
| 61217 | INFRAESTRUCTURA Y EQUIPAMIENTO EN MATERIA DE EDUCACION SUPERIOR | 535,615.08 | 0.00 | 535,615.08 | 0.00 | 0.00 | 0.00 | 0.00 | 535,615.08 |

LIZ. MARGARITA TADDEI CABRERO
TITULAR DE LA UNIDAD DE PLANEACION
ELABORÓ

LIC. SABAS MARTIN MENDIVIL CECENA
SECRETARIO GENERAL ADMINISTRATIVO
APROBÓ

PROFR. REGINALDO DUARTE INIGO
DIRECTOR GENERAL

Endeudamiento Neto
Al 31 de Marzo de 2014
(PESOS)

TRIMESTRE: PRIMERO 2014

| Concepto | Presupuesto | Devengado | Devengado |
|----------|-------------|-----------|-----------|
|----------|-------------|-----------|-----------|

SIN INFORMACION

LIC. MARGARITA TADDEI CABRERO
TITULAR DE LA UNIDAD DE PLANEACION
ELABORÓ

LIC. SABAS MARTÍN MENDIVIL CECENA
SECRETARIO GENERAL ADMINISTRATIVO
APROBÓ

PROF. REGINALDO DUARTE INIGO
DIRECTOR GENERAL


SA

Al 31 de Marzo de 2014

(PESOS)

TRIMESTRE: PRIMERO 2014


| Concepto | Documento Fuente | Periodicidad |
|--------------------------|------------------|--------------|
| <h1>SIN INFORMACION</h1> | | |



LIC. MARGARITA TADEI CABRERO
TITULAR DE LA UNIDAD DE PLANEACION
ELABORÓ



LIC. SABAS MARTIN MENDIVIL CECENA
SECRETARIO GENERAL ADMINISTRATIVO
APROBÓ



PROFR. RESINALDO DUARTE INIGO
DIRECTOR GENERAL


Flujo de Fondos
Al 31 de Marzo de 2014
(PESOS)

TRIMESTRE: PRIMERO 2014


SIN INFORMACION



LIC. MARGARITA TADDEJ CABRERO
TITULAR DE LA UNIDAD DE PLANEACION
ELABORÓ



LIC. SABAS MARTIN MENDIVIL CECENA
SECRETARIO GENERAL ADMINISTRATIVO
APROBÓ



PROFR. REGINALDO DUARTE INIGO
DIRECTOR GENERAL