

ACUSAR

**GOBIERNO DEL ESTADO DE SONORA
OFICIALIA MAYOR**

RECIBIDO
17 OCT. 2014

**SUBSECRETARÍA DE PLANEACIÓN
DEL DESARROLLO**

**OFICIALIA MAYOR
SUBSECRETARIA DE EGRESOS**

RECIBIDO
17 OCT. 2014

**DIRECCIÓN GENERAL DE EVALUACIÓN
Y SEGUIMIENTO DEL GASTO PÚBLICO**

Oficio Dirección General 71/0861/2014
Hermosillo, Sonora a 17 de octubre de 2014.
2014: "Año de la Salud Masculina"

C. P. SAÚL LÓPEZ MONTIEL
Subsecretario de Planeación del Desarrollo de Oficialía Mayor.
Presente

En el marco de la Cuenta Pública Estatal, anexo al presente el tercer informe trimestral del ejercicio presupuestal 2014, del Instituto de Formación Docente del Estado de Sonora, el cual consta de los formatos EVTOP-01, EVTOP-02, EVTOP-03 Y EVTOP-04, EVTOP-04 anexo 1 y formatos armonizados ETCA-I-01, ETCA-I-01-A, ETCA-I-01-B, ETCA-I-02, ETCA-I-03, ETCA-I-05 notas, ETCA-I-06, ETCA-I-07, ETCA-II-08, -II-09, ETCA-II-09-A, ETCA-II-10, ETCA-II-11, ETCA-II-12.

Sin más por el momento, me reitero a sus apreciables órdenes.

ISAF INSTITUTO SUPERIOR DE
AUDITORIA Y FISCALIZACIÓN

13:37 horas
17 OCT. 2014
J. Luis Rojas

**CORRESPONDENCIA RECIBIDA
SUJETA A REVISIÓN**

ATENTAMENTE



PROFR. REGINALDO DUARTE IÑIGO
DIRECTOR GENERAL

"2014 Austeridad, Transparencia y Buen Gobierno"



**Gobierno del Estado
de Sonora
Instituto de Formación
Docente del Estado
de Sonora**

**INSTITUTO DE FORMACIÓN DOCENTE
DEL ESTADO DE SONORA**

RECIBIDO
17 OCT. 2014

**OFICIO DE CONTROL Y DESARROLLO
ADMINISTRATIVO DEL ESTADO**

- C.c.p. Lic. Carlos Manuel Villalobos Organista.- Secretario de Hacienda del Gobierno del Estado de Sonora.
- C.c.p. L. A. E. Christian Gilberto Lardín Apodaca.- Director General de Evaluación y Seguimiento del Gasto Público.
- C.c.p.- C.P.C. Eugenio Pablos Antillón. Auditor Mayor de ISAF.
- C.c.p. Lic. Sabás Martín Mendivil. Ceceña.- Secretario General Administrativo en IFODES.
- C.c.p. C.P. Jorge Hernández Ciscomani.- Titular del Órgano de Control y Desarrollo Administrativo, en IFODES.
- C.c.p. Archivo.
- C.c.p. Minutario.

GOBIERNO DEL ESTADO

RECIBIDO
17 OCT. 2014

ALLANORFINA ESTRADA
SECRETARÍA DE HACIENDA



**SISTEMA ESTATAL DE EVALUACION
SEGUIMIENTO FINANCIERO DE INGRESOS Y EGRESOS, DE ORGANISMOS
Y ENTIDADES DE LA ADMINISTRACION PUBLICA ESTATAL**

TRIMESTRE: TERCERO 2014

ORGANISMO: INSTITUTO DE FORMACION DOCENTE DEL ESTADO DE SONORA

INGRESOS

CONCEPTO	ASIGNACION ORIGINAL ANUAL	PRESUPUESTO MODIFICADO ANUAL	TOTAL DE INGRESOS RECAUDADO					% AVANCE
			JULIO	AGOSTO	SEPTIEMBRE	TOTAL TRIMESTRE	ACUMULADO	
Saldo inicial, (Caja y Bancos)			31,991,293	28,421,760	26,856,947			
INGRESOS PROPIOS ESTATALES O FEDERALIZADOS	34,561,000	40,000,000	3,081,733	7,774,908	2,645,900	13,502,541	35,758,292	89.40%
FEDERALES	111,927,994	103,100,528	4,682,876	3,294,711	7,028,364	15,005,951	86,641,310	84.04%
OTROS INGRESOS		10,568,441	1,035,691	1,871,836	1,844,344	4,751,871	10,568,441	100.00%
		8,800	276	291	267	834	8,800	100.00%
TOTAL	146,488,994	153,677,768	40,791,869	41,363,506	38,375,822	33,261,197	132,976,842	86.53%

EGRESOS (GLOBAL)

CONCEPTO	ASIGNACION ORIGINAL ANUAL	PRESUPUESTO MODIFICADO ANUAL	TOTAL DE INGRESOS DEVENGADO					% AVANCE
			JULIO	AGOSTO	SEPTIEMBRE	TOTAL DEVENGADO TRIMESTRE	ACUMULADO	
1000 SERVICIOS PERSONALES	127,139,317	123,598,848	2,823,110	7,756,736	11,561,395	22,141,240	103,139,335	83.45%
2000 MATERIALES Y SUMINISTROS	8,467,725	8,698,117	192,163	600,655	981,993	1,774,811	5,951,812	68.43%
3000 SERVICIOS GENERALES	9,244,242	14,249,240	1,244,290	2,181,018	1,645,604	5,070,913	10,041,850	70.47%
4000 TRANSFERENCIAS, ASIGNACIONES, SUBSIDIOS Y OTRAS AYUDAS	190,515	5,643,268	6,000	274,975	2,192,254	2,473,229	5,034,299	89.21%
5000 BIENES MUEBLES, INMUEBLES E INTANGIBLES	826,405	787,516	27,000	237,556	87,162	351,718	519,727	66.00%
6000 INVERSIÓN PUBLICA	620,791	700,780	230,303	0	0	230,303	496,396	70.83%
TOTAL	146,488,994	153,677,768	4,522,866	11,050,940	16,468,408	32,042,214	125,183,419	81.46%

VARIACION INGRESO-GASTO			36,269,003	30,312,566	21,907,414	1,218,983	7,793,423	
--------------------------------	--	--	-------------------	-------------------	-------------------	------------------	------------------	--

FORMULÓ:

Margarita Taddei Cabrero
LIC. MARGARITA TADDEI CABRERO
TITULAR DE LA UNIDAD DE PLANEACIÓN

APROBÓ:

Sabás Martín Mendián Ceseña
LIC. SABÁS MARTÍN MENDIÁN CESEÑA
SECRETARIO GRAL. ADMTVO.

AUTORIZÓ:

Reginaldo Duarte Iñigo
PROFR. REGINALDO DUARTE IÑIGO
DIRECTOR GENERAL


**SISTEMA ESTATAL DE EVALUACION
SEGUIMIENTO FINANCIERO DE INGRESOS Y EGRESOS, DE ORGANISMOS
Y ENTIDADES DE LA ADMINISTRACION PUBLICA ESTATAL**

TRIMESTRE: TERCERO 2014

**ORGANISMO: INSTITUTO DE FORMACIÓN DOCENTE DEL ESTADO DE SONORA
EGRESOS (EXCLUSIVAMENTE SOBRE LOS INGRESOS PROPIOS)**

CONCEPTO	ASIGNACION ORIGINAL ANUAL	PRESUPUESTO MODIFICADO ANUAL	TOTAL DE INGRESOS DEVENGADO					% AVANCE
			JULIO	AGOSTO	SEPTIEMBRE	TOTAL DEVENGADO TRIMESTRE	ACUMULADO	
1000 SERVICIOS PERSONALES	19,870,072	25,157,070	330,356	2,023,895	1,639,389	3,993,640	20,280,042	80.61%
2000 MATERIALES Y SUMINISTROS	4,262,487	3,677,238	102,732	201,773	249,120	553,625	2,066,674	56.20%
3000 SERVICIOS GENERALES	8,915,730	10,284,507	698,206	1,617,548	1,217,798	3,533,552	7,126,957	69.30%
4000 TRANSFERENCIAS, ASIGNACIONES, SUBSIDIOS Y OTRAS AYUDAS	65,515	146,742	0	0	25,600	25,600	79,110	53.91%
5000 BIENES MUEBLES, INMUEBLES E INTANGIBLES	826,405	505,633	0	149,292	79,396	228,688	309,184	61.15%
6000 INVERSIÓN PUBLICA	620,791	228,810	56,064	0	0	56,064	56,064	24.50%
TOTAL	34,561,000	40,000,000	1,187,358	3,992,507	3,211,302	8,391,168	29,918,031	74.80%

FORMULÓ:


LIC. MARGARITA TADEI CABRERO
TITULAR DE LA UNIDAD DE PLANEACIÓN

APROBO:


LIC. SABÁS MARTÍN MENDÍVIL CESEÑA
SECRETARIO GRAL. ADMTVO.

AUTORIZO:


PROFR. REGINALDO DUARTE IÑIGO
DIRECTOR GENERAL

SISTEMA ESTATAL DE EVALUACION
ANALITICO DE RECURSOS EJERCIDOS POR PARTIDA PRESUPUESTAL

EVTOP-02

TRIMESTRE: TERCERO 2014

ORGANISMO: INSTITUTO DE FORMACION DOCENTE DEL ESTADO DE SONORA

PARTIDA	DESCRIPCION	ASIGNACION ORIGINAL ANUAL	PRESUPUESTO MODIFICADO ANUAL	TOTAL DEVENGADO TRIMESTRAL	MONTO	%	DISPONIBLE
	TOTAL GENERAL:	146,488,994	153,677,768	32,042,214	125,183,419	81.46%	28,494,349
10000	SERVICIOS PERSONALES	127,139,317	123,598,848	22,141,240	103,139,335	83.45%	20,459,513
11000	REMUNERACIONES AL PERSONAL DE CARACTER PERMANENTE	48,901,585	42,813,767	7,878,243	38,808,482	90.64%	4,005,285
11300	SUELDO BASE AL PERSONAL PERMANENTE	48,901,585	42,813,767	7,878,243	38,808,482	90.64%	4,005,285
11301	SUELDOS	45,543,589	38,673,161	6,206,271	35,296,531	91.27%	3,376,629
11303	REMUNERACIONES DIVERSAS	3,357,997	4,140,607	1,671,971	3,511,951	84.82%	628,656
12000	REMUNERACIONES AL PERSONAL DE CARACTER TRANSITORIO	18,908,724	21,774,422	2,342,410	15,479,899	71.09%	6,294,523
12200	SUELDOS BASE AL PERSONAL EVENTUAL	18,908,724	21,774,422	2,342,410	15,479,899	71.09%	6,294,523
12201	SUELDOS BASE AL PERSONAL EVENTUAL	18,908,724	21,774,422	2,342,410	15,479,899	71.09%	6,294,523
13000	REMUNERACIONES ADICIONALES Y ESPECIALES	35,227,738	31,835,486	4,832,285	24,487,745	76.92%	7,347,741
13100	PRIMAS POR AÑOS DE SERVICIOS EFECTIVOS PRESTADOS	12,025,842	12,443,530	1,515,651	10,311,488	82.87%	2,132,042
13101	PRIMA QUINQUENAL POR AÑOS DE SERVICIO EFECTIVOS PRESTADOS	12,025,842	12,443,530	1,515,651	10,311,488	82.87%	2,132,042
13200	PRIMAS DE VACACIONES, DOMINICAL Y GRATIFICACION DE FIN DE AÑO	14,919,171	10,555,924	1,716,316	8,136,505	77.08%	2,419,419
13201	PRIMA DE VACACIONES Y DOMINICAL	4,029,153	4,141,765	93,360	3,010,620	72.89%	1,131,145
13202	AGUINALDO O GRATIFICACION DE FIN DE AÑO	6,489,611	3,431,960	0	3,279,474	95.56%	152,486
13203	COMPENSACION POR AJUSTE DE CALENDARIO	928,256	928,256	0	204,597	22.04%	723,660
13204	COMPENSACION POR BONO NAVIDEÑO	3,057,259	1,639,051	1,622,956	1,639,051	100.00%	0
13205	COMPENSACION DE FIN DE AÑO AL MAGISTERIO	414,892	414,892	0	2,763	0.67%	412,128
13400	COMPENSACIONES	8,282,725	8,836,033	1,600,318	6,039,752	68.35%	2,796,281
13403	ESTIMULOS AL PERSONAL DE CONFIANZA	7,484,529	8,030,529	1,461,182	5,402,150	67.27%	2,628,379
13404	BONO DE PRODUCTIVIDAD	798,195	805,503	139,136	637,601	79.16%	187,902
14000	SEGURIDAD SOCIAL	9,564,522	10,831,004	3,298,801	9,033,859	84.98%	1,597,145
14100	APORTACIONES DE SEGURIDAD SOCIAL	5,475,149	5,968,205	2,059,663	5,589,433	93.65%	378,773
14106	OTRAS PRESTACIONES DE SEGURIDAD SOCIAL	5,475,149	5,968,205	2,059,663	5,589,433	93.65%	378,773
14200	APORTACIONES A FONDOS DE VIVIENDA	2,358,595	2,588,895	581,729	1,865,026	72.04%	723,869
14201	CUOTAS AL FOVISSSTESON	2,358,595	2,588,895	581,729	1,865,026	72.04%	723,869
14300	APORTACIONES AL SISTEMA PARA EL RETIRO	27,202	267,871	240,669	267,871	100.00%	0
14301	PAGAS DE DEFUNCION, PENSIONES Y JUBILACIONES	27,202	267,871	240,669	267,871	100.00%	0
14400	APORTACIONES PARA SEGUROS	1,703,575	1,806,032	416,740	1,311,529	72.62%	494,503
14402	SEGURO DE RETIRO ESTATAL	943,438	1,035,558	232,691	746,010	72.04%	289,547
14403	OTRAS CUOTAS DE SEGUROS COLECTIVOS	760,138	770,475	184,049	565,519	73.40%	204,956
15000	OTRAS PRESTACIONES SOCIALES Y ECONOMICAS	12,548,306	13,872,994	2,359,419	12,658,176	91.24%	1,214,818
15200	INDEMNIZACIONES	66,392	66,392	0	66,392	100.00%	0
15202	PAGO DE LIQUIDACIONES	66,392	66,392	0	66,392	100.00%	0
15300	PRESTACIONES Y HABERES DE RETIRO	1,701,424	2,501,787	800,363	2,501,787	100.00%	0
15301	GRATIFICACION POR JUBILACION AL PERSONAL HOMOLOGADO DE LA SEC	1,701,424	2,501,787	800,363	2,501,787	100.00%	0

FORMULÓ

LIC. MARCO ANTONIO FABEL CÁRRERO
TITULAR DE LA UNIDAD DE PLANEACION

LIC. SABAS MARTÍN MENDÍVAL CESAÑA
SECRETARIO GRAL. ADMITVO.

PROF. REYNALDO DUARTE IÑIGO
DIRECTOR GENERAL

SISTEMA ESTATAL DE EVALUACION
ANALITICO DE RECURSOS EJERCIDOS POR PARTIDA PRESUPUESTAL

EV/TOP-02

TRIMESTRE: TERCERO 2014

ORGANISMO: INSTITUTO DE FORMACION DOCENTE DEL ESTADO DE SONORA

PARTIDA	DESCRIPCION	ASIGNACION ORIGINAL ANUAL	PRESUPUESTO MODIFICADO ANUAL	TOTAL DEVENGADO TRIMESTRAL	MONTO	%	DISPONIBLE
15400	PRESTACIONES CONTRACTUALES	6,124,109	6,494,895	519,520	5,280,076	81.30%	1,214,818
15402	CUOTAS PARA MATERIAL DIDACTICO	984,348	1,000,240	58,039	787,874	78.77%	212,365
15403	COMPENSACION ADICIONAL PARA DESPENSA AL MAGISTERIO	3,719,464	4,073,770	461,281	3,122,304	76.64%	951,466
15404	DIAS ECONOMICOS Y DE DESCANSO OBLIGATORIOS NO DISFRUTADOS	1,417,897	1,418,285	0	1,367,898	96.45%	50,387
15410	APOYO PARA CANASTILLA DE MATERNIDAD	0	200	0	200	100.00%	0
15413	AYUDA PARA GUARDERIA A MADRES TRABAJADORAS	2,400	2,400	200	1,800	75.00%	600
15900	OTRAS PRESTACIONES SOCIALES Y ECONOMICAS	4,656,381	4,809,921	1,039,536	4,809,921	100.00%	0
15901	OTRAS PRESTACIONES	4,656,381	4,809,921	1,039,536	4,809,921	100.00%	0
17000	PAGOS DE ESTIMULOS A SERVIDORES PUBLICOS	1,988,441	2,671,174	1,430,082	2,671,174	100.00%	0
17100	ESTIMULOS	1,988,441	2,671,174	1,430,082	2,671,174	100.00%	0
17103	ESTIMULOS AL MAGISTERIO POR ANTIG_EDAD DE SERVICIO	527,840	1,044,750	662,684	1,044,750	100.00%	0
17104	BONO POR PUNTUALIDAD	1,460,601	1,626,424	767,398	1,626,424	100.00%	0
20000	MATERIALES Y SUMINISTROS	8,467,725	8,698,117	1,774,811	5,951,812	68.43%	2,746,305
21000	MATERIALES DE ADMINISTRACION, EMISION DE DOCUMENTOS Y ARTICULOS OFICIALES	1,777,637	2,287,969	456,734	1,334,104	58.31%	953,864
21100	MATERIALES, UTILES Y EQUIPOS MENORES DE OFICINA	683,529	1,127,742	176,009	625,435	55.46%	502,306
21101	MATERIALES, UTILES Y EQUIPOS MENORES DE OFICINA	683,529	1,127,742	176,009	625,435	55.46%	502,306
21200	MATERIALES Y UTILES DE IMPRESION Y REPRODUCCION	586,381	681,013	161,354	411,137	60.37%	269,877
21201	MATERIALES Y UTILES DE IMPRESION Y REPRODUCCION	586,381	681,013	161,354	411,137	60.37%	269,877
21400	MATERIALES, UTILES Y EQUIPOS MENORES DE TECNOLOGIAS DE LA INFORMACION Y	30,734	0	0	0	0.00%	0
21401	MATERIALES Y UTILES PARA EL PROCESAMIENTO DE EQUIPOS Y BIENES INFORMATICOS	30,734	0	0	0	0.00%	0
21500	MATERIAL IMPRESO E INFORMACION DIGITAL	4,759	43,894	40,360	40,514	92.30%	3,380
21501	MATERIAL PARA INFORMACION	4,759	43,894	40,360	40,514	92.30%	3,380
21600	MATERIAL DE LIMPIEZA	388,087	399,363	73,671	245,771	61.54%	153,593
21601	MATERIAL DE LIMPIEZA	388,087	399,363	73,671	245,771	61.54%	153,593
21700	MATERIALES Y UTILES DE ENSEÑANZA	84,147	35,956	5,340	11,248	31.28%	24,709
21701	MATERIALES EDUCATIVOS	75,274	35,956	5,340	11,248	31.28%	24,709
21702	MATERIALES Y SUMINISTROS PARA PLANTELES EDUCATIVOS	8,873	0	0	0	0.00%	0
22000	ALIMENTOS Y UTENSILIOS	4,351,410	4,524,861	987,091	3,444,154	76.12%	1,080,707
22100	PRODUCTOS ALIMENTICIOS PARA PERSONAS	4,285,533	4,447,365	978,667	3,419,871	76.90%	1,027,493
22101	PRODUCTOS ALIMENTICIOS PARA EL PERSONAL EN LAS INSTALACIONES	158,333	317,664	82,961	226,249	71.22%	91,415
22105	PRODUCTOS ALIMENTICIOS PARA PERSONAS DERIVADO DE LA PRESTACION DE SERVICIOS PUBLICOS EN UNIDADES DE SALUD, EDUCATIVAS Y OTRAS	4,051,377	4,051,377	887,502	3,165,238	78.13%	886,139
22106	ADQUISICION DE AGUA POTABLE	75,823	76,323	8,203	28,384	36.24%	49,939
22300	UTENSILIOS PARA EL SERVICIO DE ALIMENTACION	65,877	77,497	8,424	24,283	31.33%	53,213

FORMULO

LIC. MARCELA CABRERO
TITULAR DE LA UNIDAD DE PLANEACION

LIC. SABAS MARTIN MENDIVIL CESAÑA
SECRETARIO GRAL. ADMTVO.

PROR. REGINALDO ESPARTE INIGO
DIRECTOR GENERAL

SISTEMA ESTATAL DE EVALUACION
ANALITICO DE RECURSOS EJERCIDOS POR PARTIDA PRESUPUESTAL

EVTOP-02

ORGANISMO: INSTITUTO DE FORMACION DOCENTE DEL ESTADO DE SONORA

TRIMESTRE: TERCERO 2014

PARTIDA	DESCRIPCION	ASIGNACION ORIGINAL ANUAL	PRESUPUESTO MODIFICADO ANUAL	TOTAL DEVENGADO TRIMESTRAL	MONTO	%	DISPONIBLE
22301	UTENSILIOS PARA EL SERVICIO DE ALIMENTACION	65,877	77,497	8,424	24,283	31.33%	53,213
24000	MATERIALES Y ARTICULOS DE CONSTRUCCION Y DE REPARACION	341,006	223,393	68,280	108,788	48.70%	114,605
24300	CAL, YESO Y PRODUCTOS DE YESO	213	52	52	52	100.00%	0
24301	CAL, YESO Y PRODUCTOS DE YESO	213	52	52	52	100.00%	0
24500	VIDRIO Y PRODUCTOS DE VIDRIO	20,265	15,265	0	0	0.00%	15,265
24501	VIDRIO Y PRODUCTOS DE VIDRIO	20,265	15,265	0	0	0.00%	15,265
24600	MATERIAL ELECTRICO Y ELECTRONICO	172,109	187,824	66,110	88,484	47.11%	99,340
24601	MATERIAL ELECTRICO Y ELECTRONICO	172,109	187,824	66,110	88,484	47.11%	99,340
24700	ARTICULOS METALICOS PARA LA CONSTRUCCION	14,196	0	0	0	0.00%	0
24701	ARTICULOS METALICOS PARA LA CONSTRUCCION	14,196	0	0	0	0.00%	0
24800	MATERIALES COMPLEMENTARIOS	107,109	16,576	0	0	0.00%	0
24801	MATERIALES COMPLEMENTARIOS	107,109	16,576	0	0	0.00%	0
24900	OTROS MATERIALES Y ARTICULOS DE CONSTRUCCION Y REPARACION	27,114	3,676	2,118	16,576	100.00%	0
24901	OTROS MATERIALES Y ARTICULOS DE CONSTRUCCION Y REPARACION	27,114	3,676	2,118	3,676	100.00%	0
25000	PRODUCTOS QUIMICOS, FARMACEUTICOS Y DE LABORATORIO	336,871	275,061	4,894	3,676	100.00%	0
25200	FERTILIZANTES, PESTICIDAS Y OTROS AGROQUIMICOS	7,524	8,074	178	232,935	84.68%	42,126
25201	FERTILIZANTES, PESTICIDAS Y OTROS AGROQUIMICOS	7,524	8,074	178	228	2.83%	7,846
25300	MEDICINAS Y PRODUCTOS FARMACEUTICOS	314,087	264,487	2,216	228	2.83%	7,846
25301	MEDICINAS Y PRODUCTOS FARMACEUTICOS	314,087	264,487	2,216	230,207	87.04%	34,280
25400	MATERIALES, ACCESORIOS Y SUMINISTROS MEDICOS	8,873	0	0	230,207	87.04%	34,280
25401	MATERIALES, ACCESORIOS Y SUMINISTROS MEDICOS	8,873	0	0	0	0.00%	0
25600	FIBRAS SINTETICAS, HULES, PLASTICOS Y DERIVADOS	2,839	0	0	0	0.00%	0
25601	FIBRAS SINTETICAS, HULES, PLASTICOS Y DERIVADOS	2,839	0	0	0	0.00%	0
25900	OTROS PRODUCTOS QUIMICOS	3,549	2,500	2,500	0	0.00%	0
25901	OTROS PRODUCTOS QUIMICOS	3,549	2,500	2,500	2,500	100.00%	0
26000	COMBUSTIBLES, LUBRICANTES Y ADITIVOS	819,405	763,967	136,928	2,500	100.00%	0
26100	COMBUSTIBLES, LUBRICANTES Y ADITIVOS	819,405	763,967	136,928	451,593	59.11%	312,374
26101	COMBUSTIBLES	763,773	760,203	135,639	451,593	59.11%	312,374
26102	LUBRICANTES Y ADITIVOS	35,632	3,764	1,289	447,828	58.91%	312,374
27000	VESTUARIO, BLANCOS, PRENDAS DE PROTECCION Y ARTICULOS DEPORTIVOS	340,827	232,251	13,400	3,764	100.00%	0
27100	VESTUARIO Y UNIFORMES	114,633	102,963	13,400	172,644	74.33%	59,807
27101	VESTUARIO Y UNIFORMES	114,633	102,963	13,400	102,963	100.00%	0
27200	PRENDAS DE SEGURIDAD Y PROTECCION PERSONAL	14,835	0	0	102,963	100.00%	0
27201	PRENDAS DE SEGURIDAD Y PROTECCION PERSONAL	14,835	0	0	0	0.00%	0
27300	ARTICULOS DEPORTIVOS	190,066	129,288	0	0	0.00%	0
27301	ARTICULOS DEPORTIVOS	190,066	129,288	0	0	0.00%	0
27500	BLANCOS Y OTROS PRODUCTOS TEXTILES, EXCEPTO PRENDAS DE VESTIR	21,294	0	0	69,681	53.90%	59,608
					69,681	53.90%	59,608
					0	0.00%	0

FORMULO
LIC. MARGARITA ABDEL CABRERO
TITULAR DE LA UNIDAD DE PLANEACION

APROBADO
LIC. SABAS MARTÍN MENDIVIL CESAÑA
SECRETARIO GRAL. ADMTO.

AUTORIZO
PROR. REGINALDO DUARTE IÑIGO
DIRECTOR GENERAL

SISTEMA ESTATAL DE EVALUACION
ANALITICO DE RECURSOS EJERCIDOS POR PARTIDA PRESUPUESTAL

EVTOP-02

TRIMESTRE: TERCERO 2014

ORGANISMO: INSTITUTO DE FORMACION DOCENTE DEL ESTADO DE SONORA

PARTIDA	DESCRIPCION	ASIGNACION ORIGINAL ANUAL	PRESUPUESTO MODIFICADO ANUAL	TOTAL DEVENGADO TRIMESTRAL	MONTO	%	DISPONIBLE
27501	BLANCOS Y OTROS PRODUCTOS TEXTILES, EXCEPTO PRENDAS DE VESTIR	21,294	0	0	0	0.00%	0
29000	HERRAMIENTAS, REFACCIONES Y ACCESORIOS MENORES	500,569	390,616	107,484	207,595	53.15%	183,021
29100	HERRAMIENTAS MENORES	57,201	47,416	7,048	14,447	30.47%	32,969
29101	HERRAMIENTAS MENORES	57,201	47,416	7,048	14,447	30.47%	32,969
29200	REFACCIONES Y ACCESORIOS MENORES DE EDIFICIOS	74,318	62,318	6,152	12,437	19.96%	49,881
29201	REFACCIONES Y ACCESORIOS MENORES DE EDIFICIOS	74,318	62,318	6,152	12,437	19.96%	49,881
29300	REFACCIONES Y ACCESORIOS MENORES DE MOBILIARIO Y EQUIPO DE ADMINISTRACION, EDUCACIONAL Y RECREATIVO	42,943	2,245	700	2,245	100.00%	0
29301	REFACCIONES Y ACCESORIOS MENORES DE MOBILIARIO Y EQUIPO DE ADMINISTRACION, EDUCACIONAL Y RECREATIVO	42,943	2,245	700	2,245	100.00%	0
29400	REFACCIONES Y ACCESORIOS MENORES DE EQUIPO DE COMPUTO Y TECNOLOGIAS DE LA INFORMACION	269,838	253,902	79,528	163,688	64.47%	90,213
29401	REFACCIONES Y ACCESORIOS MENORES DE EQUIPO DE COMPUTO Y TECNOLOGIAS DE LA INFORMACION	269,838	253,902	79,528	163,688	64.47%	90,213
29500	REFACCIONES Y ACCESORIOS MENORES DE EQUIPO E INSTRUMENTAL MEDICO Y DE LABORATORIO	4,614	0	0	0	0.00%	0
29501	REFACCIONES Y ACCESORIOS MENORES DE EQUIPO E INSTRUMENTAL MEDICO Y DE LABORATORIO	4,614	0	0	0	0.00%	0
29600	REFACCIONES Y ACCESORIOS MENORES DE EQUIPO DE TRANSPORTE	31,698	14,777	14,057	14,777	100.00%	0
29601	REFACCIONES Y ACCESORIOS MENORES DE EQUIPO DE TRANSPORTE	31,698	14,777	14,057	14,777	100.00%	0
29800	REFACCIONES Y ACCESORIOS MENORES DE MAQUINARIA Y OTROS EQUIPOS	19,958	9,958	0	0	0.00%	9,958
29801	REFACCIONES Y ACCESORIOS MENORES DE MAQUINARIA Y OTROS EQUIPOS	19,958	9,958	0	0	0.00%	9,958
30000	SERVICIOS GENERALES	9,244,242	14,249,240	5,070,913	10,041,850	70.47%	4,207,390
31000	SERVICIOS BASICOS	1,543,692	1,842,888	1,345,151	1,460,380	79.24%	382,508
31100	ENERGIA ELECTRICA	55,000	55,000	25,718	38,344	69.72%	16,656
31101	ENERGIA ELECTRICA	55,000	55,000	25,718	38,344	69.72%	16,656
31300	AGUA	7,000	7,000	2,136	5,564	79.49%	1,436
31301	AGUA POTABLE	7,000	7,000	2,136	5,564	79.49%	1,436
31400	TELEFONIA TRADICIONAL	525,997	622,955	481,884	516,007	82.83%	106,948
31401	TELEFONIA TRADICIONAL	525,997	622,955	481,884	516,007	82.83%	106,948
31500	TELEFONIA CELULAR	10,993	10,993	3,197	9,191	83.61%	1,802
31501	TELEFONIA CELULAR	10,993	10,993	3,197	9,191	83.61%	1,802
31600	SERVICIOS DE TELECOMUNICACIONES Y SATELITES	36,607	21,887	1,898	8,520	38.93%	13,367
31601	SERVICIOS DE TELECOMUNICACIONES Y SATELITES	36,607	21,887	1,898	8,520	38.93%	13,367
31700	SERVICIOS DE ACCESO A INTERNET, REDES Y PROCESAMIENTO DE INFORMACION	778,990	1,008,990	818,097	818,247	81.10%	190,743
31701	SERVICIOS DE ACCESO A INTERNET, REDES Y PROCESAMIENTO DE INFORMACION	778,990	1,008,990	818,097	818,247	81.10%	190,743

FORMULO

LIC. MARCELA GADDEL CABRERO
TITULAR DE LA UNIDAD DE PLANEACION

LIC. SABAS MARTIN MENDIVIL CESEÑA
SECRETARIO GRAL. ADMTVO.

PROR. REGINALDO MARTIN INIGO
DIRECTOR GENERAL

SISTEMA ESTATAL DE EVALUACION
ANALITICO DE RECURSOS EJERCIDOS POR PARTIDA PRESUPUESTAL

EVTOP-02

TRIMESTRE: TERCERO 2014

ORGANISMO: INSTITUTO DE FORMACION DOCENTE DEL ESTADO DE SONORA

PARTIDA	DESCRIPCION	ASIGNACION ORIGINAL ANUAL	PRESUPUESTO MODIFICADO ANUAL	TOTAL DEVENGADO TRIMESTRAL	MONTO	%	DISPONIBLE
31800	SERVICIOS POSTALES Y TELEGRAFICOS	129,105	116,062	12,220	64,507	55.58%	51,555
31801	SERVICIO POSTAL	129,105	116,062	12,220	64,507	55.58%	51,555
32000	SERVICIO DE ARRENDAMIENTO	790,547	832,833	190,765	654,932	78.64%	177,901
32200	ARRENDAMIENTO DE EDIFICIOS	158,688	245,166	61,647	183,517	74.85%	61,649
32201	ARRENDAMIENTO DE EDIFICIOS	158,688	245,166	61,647	183,517	74.85%	61,649
32300	ARRENDAMIENTO DE MOBILIARIO Y EQUIPO DE ADMINISTRACION, EDUCACIONAL Y RECREATIVO	385,558	370,477	106,439	306,116	82.63%	64,361
32301	ARRENDAMIENTO DE MUEBLES, MAQUINARIA Y EQUIPO	385,558	370,477	106,439	306,116	82.63%	64,361
32500	ARRENDAMIENTO DE EQUIPO DE TRANSPORTE	246,301	217,191	22,678	165,298	76.11%	51,892
32501	ARRENDAMIENTO DE EQUIPO DE TRANSPORTE	246,301	217,191	22,678	165,298	76.11%	51,892
33000	SERVICIOS PROFESIONALES, CIENTIFICOS, TECNICOS Y OTROS SERVICIOS	1,804,285	2,813,668	820,190	2,154,905	76.59%	658,763
33100	SERVICIOS LEGALES, DE CONTABILIDAD, AUDITORIAS Y RELACIONADOS	1,686,088	2,595,648	757,503	1,989,559	76.65%	606,087
33101	SERVICIOS LEGALES, DE CONTABILIDAD, AUDITORIAS Y RELACIONADOS	1,686,088	2,595,648	757,503	1,989,559	76.65%	606,087
33300	SERVICIOS DE CONSULTORIA ADMINISTRATIVA, PROCESOS, TECNICA Y EN TECNOLOGIAS DE LA INFORMACION	0	4,524	4,524	4,524	100.00%	0
33301	SERVICIOS DE INFORMATICA	0	4,524	4,524	4,524	100.00%	0
33400	SERVICIOS DE CAPACITACION	30,000	53,376	50,376	53,376	100.00%	0
33401	SERVICIOS DE CAPACITACION	30,000	53,376	50,376	53,376	100.00%	0
33600	SERVICIOS DE APOYO ADMINISTRATIVO, TRADUCCION, FOTOCOPIADO E IMPRESION	57,843	118,767	1,800	87,147	73.38%	31,620
33603	IMPRESIONES Y PUBLICACIONES OFICIALES	42,423	103,347	1,800	87,147	84.32%	16,200
33605	LICITACIONES, CONVENIOS Y CONVOCATORIAS	15,420	15,420	0	0	0.00%	15,420
33800	SERVICIOS DE VIGILANCIA	30,355	41,355	5,986	20,298	49.08%	21,057
33801	SERVICIO DE VIGILANCIA	30,355	41,355	5,986	20,298	49.08%	21,057
34000	SERVICIOS FINANCIEROS, BANCARIOS Y COMERCIALES	263,996	437,255	32,928	266,926	61.05%	170,329
34100	SERVICIOS FINANCIEROS Y BANCARIOS	117,565	125,706	32,928	101,808	80.99%	23,898
34101	SERVICIOS FINANCIEROS Y BANCARIOS	117,565	125,706	32,928	101,808	80.99%	23,898
34500	SEGURO DE BIENES PATRIMONIALES	146,431	311,549	0	165,118	53.00%	146,431
34501	SEGURO DE BIENES PATRIMONIALES	146,431	311,549	0	165,118	53.00%	146,431
35000	SERVICIOS DE INSTALACION, REPARACION, MANTENIMIENTO Y CONSERVACION	1,908,932	2,786,834	870,929	1,553,980	55.76%	1,232,855
35100	CONSERVACION Y MANTENIMIENTO MENOR DE INMUEBLES	619,965	1,256,171	519,308	673,408	53.61%	582,763
35101	MANTENIMIENTO Y CONSERVACION DE INMUEBLES	619,965	1,256,171	519,308	673,408	53.61%	582,763
35200	INSTALACION, REPARACION Y MANTENIMIENTO DE MOBILIARIO Y EQUIPO DE	116,710	31,710	84	2,172	6.85%	29,538
35201	MANTENIMIENTO Y CONSERVACION DE MOBILIARIO Y EQUIPO	116,710	31,710	84	2,172	6.85%	29,538
35300	INSTALACION, REPARACION Y MANTENIMIENTO DE EQUIPO DE COMPUTO Y TECNOLOGIA DE LA INFORMACION	272,846	400,121	63,182	113,025	28.25%	287,096
35301	INSTALACIONES	176,103	318,378	59,077	91,580	28.76%	226,798
35302	MANTENIMIENTO Y CONSERVACION DE BIENES INFORMATICOS	96,743	81,743	4,105	21,445	26.23%	60,298
35500	REPARACION Y MANTENIMIENTO DE EQUIPO DE TRANSPORTE	193,013	228,013	45,353	144,735	63.20%	84,278

FORMULO

LIC. MARGARITA TABOY CABRERO
TITULAR DE LA UNIDAD DE PLANEACION

APROBO

LIC. SABAS MARTIN MENDIVIL CESEÑA
SECRETARIO GRAL. ADMTVO.

AUTORIZO

PROR. REGINALDO CUARTE INIGO
DIRECTOR GENERAL

SISTEMA ESTATAL DE EVALUACION
ANALITICO DE RECURSOS EJERCIDOS POR PARTIDA PRESUPUESTAL

TRIMESTRE: TERCERO 2014

ORGANISMO: INSTITUTO DE FORMACION DOCENTE DEL ESTADO DE SONORA

PARTIDA	DESCRIPCION	ASIGNACION ORIGINAL ANUAL	PRESUPUESTO MODIFICADO ANUAL	TOTAL DEVENGADO TRIMESTRAL	MONTO	%	DISPONIBLE
35501	MANTENIMIENTO Y CONSERVACION DE EQUIPO DE TRANSPORTE	193,013	229,013	45,353	144,735	63.20%	84,278
35700	INSTALACION, REPARACION Y MANTENIMIENTO DE MAQUINARIA, OTROS EQUIPOS Y HERRAMIENTAS	261,265	208,521	86,792	136,216	65.32%	72,305
35701	MANTENIMIENTO Y CONSERVACION DE MAQUINARIA Y EQUIPO	281,285	208,521	86,792	136,216	65.32%	72,305
35800	SERVICIOS DE LIMPIEZA Y MANEJO DE DESECHOS	371,669	541,669	148,289	421,285	77.78%	120,384
35801	SERVICIOS DE LIMPIEZA Y MANEJO DE DESECHOS	371,669	541,669	148,289	421,285	77.78%	120,384
35900	SERVICIOS DE JARDINERIA Y FUMIGACION	73,464	119,631	7,920	63,140	52.78%	56,491
35901	SERVICIOS DE JARDINERIA Y FUMIGACION	73,464	119,631	7,920	63,140	52.78%	56,491
36000	SERVICIOS DE COMUNICACION SOCIAL Y PUBLICIDAD	26,263	0	0	0	0.00%	0
36200	DIFUSION POR RADIO, TELEVISION Y OTROS MEDIOS DE MENSAJES COMERCIALES PARA PROMOVER LA VENTA DE PRODUCTO O SERVICIOS	26,263	0	0	0	0.00%	0
36201	DIFUSION POR RADIO, TELEVISION Y OTROS MEDIOS DE MENSAJES COMERCIALES PARA PROMOVER LA VENTA DE PRODUCTOS O SERVICIOS	26,263	0	0	0	0.00%	0
37000	SERVICIOS DE TRASLADO Y VIATICOS	1,643,577	2,450,704	635,762	1,456,168	59.42%	994,536
37100	PASAJES AEREOS	356,052	1,093,100	374,365	713,805	65.30%	379,295
37101	PASAJES AEREOS	356,052	1,093,100	374,365	713,805	65.30%	379,295
37200	PASAJES TERRESTRES	136,596	224,630	41,160	171,371	76.29%	53,259
37201	PASAJES TERRESTRES	136,596	224,630	41,160	171,371	76.29%	53,259
37500	VIATICOS EN EL PAIS	1,036,455	1,022,215	210,370	539,240	52.75%	482,875
37501	VIATICOS EN EL PAIS	654,261	683,181	156,850	389,600	57.03%	293,581
37502	GASTOS DE CAMINO	382,194	339,034	53,520	149,640	44.14%	189,394
37900	OTROS SERVICIOS DE TRASLADO Y HOSPEDAJE	114,474	110,759	9,867	31,752	28.67%	79,007
37901	CUOTAS	114,474	110,759	9,867	31,752	28.67%	79,007
38000	SERVICIOS OFICIALES	1,044,223	2,144,065	620,772	1,553,668	72.46%	590,398
38100	GASTOS DE CEREMONIAL	3,904	0	0	0	0.00%	0
38101	GASTOS DE CEREMONIAL	3,904	0	0	0	0.00%	0
38300	CONGRESOS Y CONVENCIONES	1,040,319	2,144,065	620,772	1,553,668	72.46%	590,398
38301	CONGRESOS Y CONVENCIONES	1,040,319	2,144,065	620,772	1,553,668	72.46%	590,397
39000	OTROS SERVICIOS GENERALES	218,727	940,992	554,417	940,892	99.99%	100
39200	IMPUESTOS Y DERECHOS	38,937	50,416	5,503	50,315	99.80%	100
39201	IMPUESTOS Y DERECHOS	38,937	50,416	5,503	50,315	99.80%	100
39500	PENAS, MULTAS, ACCESORIOS Y ACTUALIZACIONES	179,791	890,576	548,914	890,576	100.00%	0
39501	PENAS, MULTAS, ACCESORIOS Y ACTUALIZACIONES	179,791	890,576	548,914	890,576	100.00%	0
40000	TRANSFERENCIAS, ASIGNACIONES, SUBSIDIOS Y OTRAS AYUDAS	190,515	5,643,268	2,473,229	5,034,299	89.21%	608,969
44000	AYUDAS SOCIALES	190,515	5,643,268	2,473,229	5,034,299	89.21%	608,969
44100	AYUDAS SOCIALES A PERSONAS	65,515	311,041	77,999	218,209	70.15%	92,832
44105	GASTOS POR SERVICIOS DE TRASLADO DE PERSONAL	65,515	311,041	77,999	218,209	70.15%	92,832
44200	BECAS Y OTRAS AYUDAS PARA PROGRAMAS DE CAPACITACION	125,000	5,332,227	2,395,230	4,816,090	90.32%	516,138
44203	BECAS DE EDUCACION MEDIA Y SUPERIOR	125,000	5,332,227	2,395,230	4,816,090	90.32%	516,138

FORMULÓ

LIC. MARGARITA TADEO CABRERO
TITULAR DE LA UNIDAD DE PLANEACION

APROBÓ

LIC. SABAS MARTIN MENDIVIL CESEÑA
SECRETARIO GRAL. ADMTVO.

AUTORIZÓ

PROR. REGINALDO BLANCO FIGUEROA
DIRECTOR GENERAL

SISTEMA ESTATAL DE EVALUACION
ANALITICO DE RECURSOS EJERCIDOS POR PARTIDA PRESUPUESTAL

EVTOP-02

TRIMESTRE: TERCERO 2014

ORGANISMO: INSTITUTO DE FORMACION DOCENTE DEL ESTADO DE SONORA

PARTIDA	DESCRIPCION	ASIGNACION ORIGINAL ANUAL	PRESUPUESTO MODIFICADO ANUAL	TOTAL DEVENGADO TRIMESTRAL	MONTO	%	DISPONIBLE
50000	BIENES MUEBLES, INMUEBLES E INTANGIBLES	826,405	787,516	351,718	519,727	66.00%	267,789
51000	MOBILIARIO Y EQUIPO DE ADMINISTRACION	714,179	333,690	55,234	115,736	34.68%	217,954
51100	MUEBLES DE OFICINA Y ESTANTERIA	161,844	5,817	0	5,817	100.00%	0
51101	MOBILIARIO	161,844	5,817	0	5,817	100.00%	0
51300	BIENES ARTISTICOS, CULTURALES Y CIENTIFICOS	10,647	0	0	0	0.00%	0
51301	BIENES ARTISTICOS, CULTURALES Y CIENTIFICOS	10,647	0	0	0	0.00%	0
51500	EQUIPO DE COMPUTO Y DE TECNOLOGIAS DE LA INFORMACION	226,435	266,905	46,801	78,551	29.43%	188,354
51501	BIENES INFORMATICOS	226,435	94,158	46,801	78,551	83.42%	15,607
51900	OTROS MOBILIARIOS Y EQUIPOS DE ADMINISTRACION	315,252	60,968	8,433	31,368	51.45%	29,600
51901	EQUIPO DE ADMINISTRACION	140,073	5,465	0	3,764	68.88%	1,701
51902	MOBILIARIO Y EQUIPO PARA ESCUELAS, LABORATORIOS Y TALLERES	175,179	55,504	8,433	27,604	49.73%	27,899
52000	MOBILIARIO Y EQUIPO EDUCACIONAL Y RECREATIVO	29,179	80,499	65,500	80,499	100.00%	0
52300	CAMARAS FOTOGRAFICAS Y DE VIDEO	29,179	80,499	65,500	80,499	100.00%	0
52301	CAMARAS FOTOGRAFICAS Y DE VIDEO	29,179	80,499	65,500	80,499	100.00%	0
53000	EQUIPO E INSTRUMENTAL MEDICO Y DE LABORATORIO	6,388	0	0	0	0.00%	0
53200	INSTRUMENTAL MEDICO Y DE LABORATORIO	6,388	0	0	0	0.00%	0
53201	INTRUMENTAL MEDICO Y DE LABORATORIO	6,388	0	0	0	0.00%	0
56000	MAQUINARIA, OTROS EQUIPOS Y HERRAMIENTAS	76,658	416,821	230,984	235,979	56.61%	180,842
56200	MAQUINARIA Y EQUIPO INDUSTRIAL	14,196	0	0	0	0.00%	0
56201	MAQUINARIA Y EQUIPO INDUSTRIAL	14,196	0	0	0	0.00%	0
56400	SISTEMAS DE AIRE ACONDICIONADO, CALEFACCION Y DE REFRIGERACION INDUSTRIAL Y COMERCIAL	51,815	201,315	24,162	24,162	12.00%	177,153
56401	SISTEMAS DE AIRE ACONDICIONADO, CALEFACCION Y DE REFRIGERACION INDUSTRIAL Y COMERCIAL	51,815	201,315	24,162	24,162	12.00%	177,153
56500	EQUIPO DE COMUNICACION Y TELECOMUNICACION		206,822	206,822	206,822	100.00%	0
56501	EQUIPO DE COMUNICACION Y TELECOMUNICACION		206,822	206,822	206,822	100.00%	0
56700	HERRAMIENTAS Y MAQUINAS-HERRAMIENTA	10,647	8,683	0	4,995	57.52%	3,688
56701	HERRAMIENTAS	10,647	8,683	0	4,995	57.52%	3,688
59000	ACTIVOS INTANGIBLES		129,253	0	87,513	67.71%	41,740
59100	SOFTWARE		129,253	0	87,513	67.71%	41,740
59101	SOFTWARE		129,253	0	87,513	67.71%	41,740
60000	INVERSION PUBLICA	620,791	700,780	230,303	496,396	70.83%	204,384
61000	OBRA PUBLICA EN BIENES DE DOMINIO PUBLICO	620,791	700,780	230,303	496,396	70.83%	204,384
61200	EDIFICACION NO HABITACIONAL	620,791	700,780	230,303	496,396	70.83%	204,384
61203	REMODELACION Y REHABILITACION	85,176	0	0	0	0.00%	0
61217	INFRAESTRUCTURA Y EQUIPAMIENTO EN MATERIA DE EDUCACION SUPERIOR	535,615	700,780	230,303	496,396	70.83%	204,384

FORMULO

LIC. MARGARITA TABOY CABRERO
TITULAR DE LA UNIDAD DE PLANEACION

LIC. SABAS MARTIN MENDIVIL CESEÑA
SECRETARIO GRAL. ADMTVO.

AUTORIZO

PROR. REGINADO DUARTE INIGO
DIRECTOR GENERAL

SISTEMA ESTATAL DE EVALUACION
ANALITICO DE RECURSOS EJERCIDOS POR PARTIDA PRESUPUESTAL

EVTOP-02

TRIMESTRE: TERCERO 2014

ORGANISMO: INSTITUTO DE FORMACION DOCENTE DEL ESTADO DE SONORA

PARTIDA	DESCRIPCION	ASIGNACION ORIGINAL ANUAL	PRESUPUESTO MODIFICADO ANUAL	TOTAL DEVENGADO TRIMESTRAL	MONTO	%	DISPONIBLE
	TOTAL INGRESOS PROPIOS	34,561,000	40,000,000	8,391,168	29,918,031	74.80%	10,081,969
10000	SERVICIOS PERSONALES	19,870,072	25,157,070	3,993,640	20,260,042	80.61%	4,877,028
11000	REMUNERACIONES AL PERSONAL DE CARACTER PERMANENTE	354,429	1,741,030	847,220	1,741,030	100.00%	0
11300	SUELDO BASE AL PERSONAL PERMANENTE	354,429	1,741,030	847,220	1,741,030	100.00%	0
11301	SUELDOS	323,575	927,566	79,920	927,566	100.00%	0
11303	REMUNERACIONES DIVERSAS	30,854	813,464	767,300	813,464	100.00%	0
12000	REMUNERACIONES AL PERSONAL DE CARACTER TRANSITORIO	17,601,880	18,975,113	2,342,410	14,387,300	75.82%	4,587,813
12200	SUELDOS BASE AL PERSONAL EVENTUAL	17,601,880	18,975,113	2,342,410	14,387,300	75.82%	4,587,813
12201	SUELDOS BASE AL PERSONAL EVENTUAL	17,601,880	18,975,113	2,342,410	14,387,300	75.82%	4,587,813
13000	REMUNERACIONES ADICIONALES Y ESPECIALES	1,166,856	2,253,716	381,263	2,025,332	89.87%	228,385
13100	PRIMAS POR AÑOS DE SERVICIOS EFECTIVOS PRESTADOS	218,420	636,107	55,829	636,107	100.00%	0
13101	PRIMA QUINQUENAL POR AÑOS DE SERVICIO EFECTIVOS PRESTADOS	218,420	636,107	55,829	636,107	100.00%	0
13200	PRIMAS DE VACACIONES, DOMINICAL Y GRATIFICACION DE FIN DE AÑO	148,966	264,831	3,770	264,831	100.00%	0
13201	PRIMA DE VACACIONES Y DOMINICAL	0	112,612	3,770	112,612	100.00%	0
13202	AGUINALDO O GRATIFICACION DE FIN DE AÑO	146,575	147,867	0	147,867	100.00%	0
13203	COMPENSACION POR AJUSTE DE CALENDARIO	2,392	2,392	0	2,392	100.00%	0
13204	COMPENSACION POR BONO NAVIDEÑO	0	1,960	0	1,960	100.00%	0
13400	COMPENSACIONES	799,470	1,352,778	321,664	1,124,393	83.12%	228,384
13403	ESTIMULOS AL PERSONAL DE CONFIANZA	795,384	1,341,384	321,000	1,113,000	82.97%	228,384
13404	BONO DE PRODUCTIVIDAD	4,085	11,393	664	11,393	100.00%	0
14000	SEGURIDAD SOCIAL	427,709	1,253,522	253,961	1,192,691	95.15%	60,831
14100	APORTACIONES DE SEGURIDAD SOCIAL	275,844	768,900	162,927	768,900	100.00%	0
14106	OTRAS PRESTACIONES DE SEGURIDAD SOCIAL	275,844	768,900	162,927	768,900	100.00%	0
14200	APORTACIONES A FONDOS DE VIVIENDA	104,728	335,028	61,973	292,273	87.24%	42,755
14201	CUOTAS AL FOVISSSTESON	104,728	335,028	61,973	292,273	87.24%	42,755
14400	APORTACIONES PARA SEGUROS	47,137	149,594	29,061	131,518	87.92%	18,076
14402	SEGURO DE RETIRO ESTATAL	41,891	134,011	24,789	116,909	87.24%	17,102
14403	OTRAS CUOTAS DE SEGUROS COLECTIVOS	5,246	15,583	4,272	14,609	93.75%	974
15000	OTRAS PRESTACIONES SOCIALES Y ECONOMICAS	275,872	844,561	123,184	844,561	100.00%	0
15200	INDEMNIZACIONES	0	66,392	0	66,392	100.00%	0
15202	PAGO DE LIQUIDACIONES	0	66,392	0	66,392	100.00%	0
15400	PRESTACIONES CONTRACTUALES	265,122	635,708	108,133	635,708	100.00%	0
15402	CUOTAS PARA MATERIAL DIDACTICO	19,414	35,305	1,445	35,305	100.00%	0
15403	COMPENSACION ADICIONAL PARA DESPENSA AL MAGISTERIO	193,476	547,782	106,688	547,782	100.00%	0
15404	DIAS ECONOMICOS Y DE DESCANSO OBLIGATORIOS NO DISFRUTADOS	52,232	52,620	0	52,620	100.00%	0
15900	OTRAS PRESTACIONES SOCIALES Y ECONOMICAS	10,550	142,461	15,051	142,461	100.00%	0
15901	OTRAS PRESTACIONES	10,550	142,461	15,051	142,461	100.00%	0
17000	PAGOS DE ESTIMULOS A SERVIDORES PUBLICOS	43,527	89,127	45,601	89,127	100.00%	0
17100	ESTIMULOS	43,527	89,127	45,601	89,127	100.00%	0
17104	BONO POR PUNTUALIDAD	43,527	89,127	45,601	89,127	100.00%	0
20000	MATERIALES Y SUMINISTROS	4,262,487	3,677,238	553,625	2,066,674	56.20%	1,610,564

FORMULO

LIC. MARISARTHA MADREZ ZABRERO
TITULAR DE LA UNIDAD DE PLANEACION

APROBO

LIC. SABAS MARTIN MENDIVIL CESEÑA
SECRETARIO GRAL. ADMTVO.

AUTORIZO

PROR. REGINALDO DUARTE IÑIGO
DIRECTOR GENERAL

SISTEMA ESTATAL DE EVALUACION
ANALITICO DE RECURSOS EJERCIDOS POR PARTIDA PRESUPUESTAL

EVTOP-02

TRIMESTRE: TERCERO 2014

ORGANISMO: INSTITUTO DE FORMACION DOCENTE DEL ESTADO DE SONORA

PARTIDA	DESCRIPCION	ASIGNACION ORIGINAL ANUAL	PRESUPUESTO MODIFICADO ANUAL	TOTAL DEVENGADO TRIMESTRAL	MONTO	%	DISPONIBLE
21000	MATERIALES DE ADMINISTRACION, EMISION DE DOCUMENTOS Y ARTICULOS OFICIALES	1,602,925	1,632,798	267,584	808,615	49.52%	824,183
21100	MATERIALES, UTILES Y EQUIPOS MENORES DE OFICINA	615,052	696,750	91,388	267,926	38.45%	428,825
21101	MATERIALES, UTILES Y EQUIPOS MENORES DE OFICINA	615,052	696,750	91,388	267,926	38.45%	428,825
21200	MATERIALES Y UTILES DE IMPRESION Y REPRODUCCION	518,724	547,834	110,299	309,082	56.42%	238,752
21201	MATERIALES Y UTILES DE IMPRESION Y REPRODUCCION	518,724	547,834	110,299	309,082	56.42%	238,752
21400	MATERIALES, UTILES Y EQUIPOS MENORES DE TECNOLOGIAS DE LA INFORMACION Y	30,734	0	0	0	0.00%	0
21401	MATERIALES Y UTILES PARA EL PROCESAMIENTO DE EQUIPOS Y BIENES INFORMATICOS	30,734	0	0	0	0.00%	0
21500	MATERIAL IMPRESO E INFORMACION DIGITAL	4,759	154	0	154	100.00%	0
21501	MATERIAL PARA INFORMACION	4,759	154	0	154	100.00%	0
21600	MATERIAL DE LIMPIEZA	349,509	360,785	65,776	228,887	63.44%	131,898
21601	MATERIAL DE LIMPIEZA	349,509	360,785	65,776	228,887	63.44%	131,898
21700	MATERIALES Y UTILES DE ENSEÑANZA	84,147	27,274	120	2,566	9.41%	24,709
21701	MATERIALES EDUCATIVOS	75,274	27,274	120	2,566	9.41%	24,709
21702	MATERIALES Y SUMINISTROS PARA PLANTELES EDUCATIVOS	8,873	0	0	0	0.00%	0
22000	ALIMENTOS Y UTENSILIOS	351,259	373,929	44,935	195,093	52.17%	178,836
22100	PRODUCTOS ALIMENTICIOS PARA PERSONAS	285,410	296,460	36,510	170,838	57.63%	125,622
22101	PRODUCTOS ALIMENTICIOS PARA EL PERSONAL EN LAS INSTALACIONES	158,244	166,794	28,307	91,111	54.62%	75,683
22105	PRODUCTOS ALIMENTICIOS PARA PERSONAS DERIVADO DE LA PRESTACION DE SERVICIOS PUBLICOS EN UNIDADES DE SALUD, EDUCATIVAS Y OTRAS	51,377	51,377	0	51,377	100.00%	0
22106	ADQUISICION DE AGUA POTABLE	75,789	78,289	8,203	28,350	36.21%	49,939
22300	UTENSILIOS PARA EL SERVICIO DE ALIMENTACION	65,849	77,469	8,424	24,255	31.31%	53,213
22301	UTENSILIOS PARA EL SERVICIO DE ALIMENTACION	65,849	77,469	8,424	24,255	31.31%	53,213
24000	MATERIALES Y ARTICULOS DE CONSTRUCCION Y DE REPARACION	340,006	174,977	20,864	61,372	35.07%	113,606
24300	CAL, YESO Y PRODUCTOS DE YESO	213	52	52	52	100.00%	0
24301	CAL, YESO Y PRODUCTOS DE YESO	213	52	52	52	100.00%	0
24500	VIDRIO Y PRODUCTOS DE VIDRIO	20,265	15,265	0	0	0.00%	15,265
24501	VIDRIO Y PRODUCTOS DE VIDRIO	20,265	15,265	0	0	0.00%	15,265
24600	MATERIAL ELECTRICO Y ELECTRONICO	171,109	139,409	18,695	41,068	29.46%	98,341
24601	MATERIAL ELECTRICO Y ELECTRONICO	171,109	139,409	18,695	41,068	29.46%	98,341
24700	ARTICULOS METALICOS PARA LA CONSTRUCCION	14,196	0	0	0	0.00%	0
24701	ARTICULOS METALICOS PARA LA CONSTRUCCION	14,196	0	0	0	0.00%	0
24800	MATERIALES COMPLEMENTARIOS	107,109	16,576	0	16,576	100.00%	0
24801	MATERIALES COMPLEMENTARIOS	107,109	16,576	0	16,576	100.00%	0
24900	OTROS MATERIALES Y ARTICULOS DE CONSTRUCCION Y REPARACION	27,114	3,676	2,118	3,676	100.00%	0
24901	OTROS MATERIALES Y ARTICULOS DE CONSTRUCCION Y REPARACION	27,114	3,676	2,118	3,676	100.00%	0

FORMULO

LIC. MARTIN ALBERTO CABRERO
TITULAR DE LA UNIDAD DE PLANEACION

APROBO

LIC. SABAS MARTIN MENDIVIL CESAÑA
SECRETARIO GRAL. ADMTVO.

AUTORIZO

PROR. REGINALDO CUARTE INIGO
DIRECTOR GENERAL

SISTEMA ESTATAL DE EVALUACION
ANALITICO DE RECURSOS EJERCIDOS POR PARTIDA PRESUPUESTAL

EVTOP-02

TRIMESTRE: TERCERO 2014

ORGANISMO: INSTITUTO DE FORMACION DOCENTE DEL ESTADO DE SONORA

PARTIDA	DESCRIPCION	ASIGNACION ORIGINAL ANUAL	PRESUPUESTO MODIFICADO ANUAL	TOTAL DEVENGADO TRIMESTRAL	MONTO	%	DISPONIBLE
25000	PRODUCTOS QUIMICOS, FARMACEUTICOS Y DE LABORATORIO	336,871	275,061	4,894	232,935	84.68%	42,126
25200	FERTILIZANTES, PESTICIDAS Y OTROS AGROQUIMICOS	7,524	8,074	178	228	2.83%	7,846
25201	FERTILIZANTES, PESTICIDAS Y OTROS AGROQUIMICOS	7,524	8,074	178	228	2.83%	7,846
25300	MEDICINAS Y PRODUCTOS FARMACEUTICOS	314,087	264,487	2,216	230,207	87.04%	34,280
25301	MEDICINAS Y PRODUCTOS FARMACEUTICOS	314,087	264,487	2,216	230,207	87.04%	34,280
25400	MATERIALES, ACCESORIOS Y SUMINISTROS MEDICOS	8,873	0	0	0	0.00%	0
25401	MATERIALES, ACCESORIOS Y SUMINISTROS MEDICOS	8,873	0	0	0	0.00%	0
25600	FIBRAS SINTETICAS, HULES, PLASTICOS Y DERIVADOS	2,839	0	0	0	0.00%	0
25601	FIBRAS SINTETICAS, HULES, PLASTICOS Y DERIVADOS	2,839	0	0	0	0.00%	0
25900	OTROS PRODUCTOS QUIMICOS	3,549	2,500	2,500	2,500	100.00%	0
25901	OTROS PRODUCTOS QUIMICOS	3,549	2,500	2,500	2,500	100.00%	0
26000	COMBUSTIBLES, LUBRICANTES Y ADITIVOS	790,605	692,337	136,428	430,960	62.25%	261,377
26100	COMBUSTIBLES, LUBRICANTES Y ADITIVOS	790,605	692,337	136,428	430,960	62.25%	261,377
26101	COMBUSTIBLES	754,973	688,573	135,139	427,196	62.04%	261,377
26102	LUBRICANTES Y ADITIVOS	35,632	3,764	1,289	3,764	100.00%	0
27000	VESTUARIO, BLANCOS, PRENDAS DE PROTECCION Y ARTICULOS DEPORTIVOS	340,827	180,060	13,400	172,644	95.88%	7,416
27100	VESTUARIO Y UNIFORMES	114,633	102,963	13,400	102,963	100.00%	0
27101	VESTUARIO Y UNIFORMES	114,633	102,963	13,400	102,963	100.00%	0
27200	PRENDAS DE SEGURIDAD Y PROTECCION PERSONAL	14,835	0	0	0	0.00%	0
27201	PRENDAS DE SEGURIDAD Y PROTECCION PERSONAL	14,835	0	0	0	0.00%	0
27300	ARTICULOS DEPORTIVOS	190,066	77,097	0	69,681	90.38%	7,416
27301	ARTICULOS DEPORTIVOS	190,066	77,097	0	69,681	90.38%	7,416
27500	BLANCOS Y OTROS PRODUCTOS TEXTILES, EXCEPTO PRENDAS DE VESTIR	21,294	0	0	0	0.00%	0
27501	BLANCOS Y OTROS PRODUCTOS TEXTILES, EXCEPTO PRENDAS DE VESTIR	21,294	0	0	0	0.00%	0
29000	HERRAMIENTAS, REFACCIONES Y ACCESORIOS MENORES	499,994	348,077	65,520	165,055	47.42%	183,021
29100	HERRAMIENTAS MENORES	56,626	46,841	7,048	13,872	29.61%	32,969
29101	HERRAMIENTAS MENORES	56,626	46,841	7,048	13,872	29.61%	32,969
29200	REFACCIONES Y ACCESORIOS MENORES DE EDIFICIOS	74,318	62,318	6,152	12,437	19.96%	49,881
29201	REFACCIONES Y ACCESORIOS MENORES DE EDIFICIOS	74,318	62,318	6,152	12,437	19.96%	49,881
29300	REFACCIONES Y ACCESORIOS MENORES DE MOBILIARIO Y EQUIPO DE ADMINISTRACION, EDUCACIONAL Y RECREATIVO	42,943	2,245	700	2,245	100.00%	0
29301	REFACCIONES Y ACCESORIOS MENORES DE MOBILIARIO Y EQUIPO DE ADMINISTRACION, EDUCACIONAL Y RECREATIVO	42,943	2,245	700	2,245	100.00%	0
29400	REFACCIONES Y ACCESORIOS MENORES DE EQUIPO DE COMPUTO Y TECNOLOGIAS DE LA INFORMACION	269,838	211,938	37,564	121,724	57.43%	90,213

FORMULO

LIC. MARGARITA TACUEI CABRERO
TITULAR DE LA UNIDAD DE PLANEACION

APROBO

LIC. SABAS MARTIN MENDIVIL CESEÑA
SECRETARIO GRAL. ADMITVO.

AUTORIZO

PROR. REGINALDO DUARTE IÑIGO
DIRECTOR GENERAL

SISTEMA ESTATAL DE EVALUACION
ANALITICO DE RECURSOS EJERCIDOS POR PARTIDA PRESUPUESTAL

EVTOP-02

TRIMESTRE: TERCERO 2014

ORGANISMO: INSTITUTO DE FORMACION DOCENTE DEL ESTADO DE SONORA

PARTIDA	DESCRIPCION	ASIGNACION ORIGINAL ANUAL	PRESUPUESTO MODIFICADO ANUAL	TOTAL DEVENGADO TRIMESTRAL	MONTO	%	DISPONIBLE
29401	REFACCIONES Y ACCESORIOS MENORES DE EQUIPO DE COMPUTO Y TECNOLOGIAS DE LA INFORMACION	269,838	211,938	37,564	121,724	57.43%	90,213
29500	REFACCIONES Y ACCESORIOS MENORES DE EQUIPO E INSTRUMENTAL MEDICO Y DE LABORATORIO	4,614	0	0	0	0.00%	0
29501	REFACCIONES Y ACCESORIOS MENORES DE EQUIPO E INSTRUMENTAL MEDICO Y DE LABORATORIO	4,614	0	0	0	0.00%	0
29600	REFACCIONES Y ACCESORIOS MENORES DE EQUIPO DE TRANSPORTE	31,698	14,777	14,057	14,777	100.00%	0
29601	REFACCIONES Y ACCESORIOS MENORES DE EQUIPO DE TRANSPORTE	31,698	14,777	14,057	14,777	100.00%	0
29800	REFACCIONES Y ACCESORIOS MENORES DE MAQUINARIA Y OTROS EQUIPOS	19,958	9,958	0	0	0.00%	9,958
29801	REFACCIONES Y ACCESORIOS MENORES DE MAQUINARIA Y OTROS EQUIPOS	19,958	9,958	0	0	0.00%	9,958
30000	SERVICIOS GENERALES	8,915,730	10,284,507	3,533,552	7,126,957	69.30%	3,157,549
31000	SERVICIOS BASICOS	1,308,659	1,607,855	1,344,517	1,456,784	90.60%	151,071
31100	ENERGIA ELECTRICA	55,000	55,000	25,718	38,344	69.72%	16,656
31101	ENERGIA ELECTRICA	55,000	55,000	25,718	38,344	69.72%	16,656
31300	AGUA	7,000	7,000	2,136	5,564	79.49%	1,436
31301	AGUA POTABLE	7,000	7,000	2,136	5,564	79.49%	1,436
31400	TELEFONIA TRADICIONAL	419,049	516,007	481,884	516,007	100.00%	0
31401	TELEFONIA TRADICIONAL	419,049	516,007	481,884	516,007	100.00%	0
31500	TELEFONIA CELULAR	10,993	10,993	3,197	9,191	83.61%	1,802
31501	TELEFONIA CELULAR	10,993	10,993	3,197	9,191	83.61%	1,802
31600	SERVICIOS DE TELECOMUNICACIONES Y SATELITES	36,607	21,887	1,898	8,520	38.93%	13,367
31601	SERVICIOS DE TELECOMUNICACIONES Y SATELITES	36,607	21,887	1,898	8,520	38.93%	13,367
31700	SERVICIOS DE ACCESO A INTERNET, REDES Y PROCESAMIENTO DE INFORMACION	663,148	893,148	818,097	818,247	91.61%	74,901
31701	SERVICIOS DE ACCESO A INTERNET, REDES Y PROCESAMIENTO DE INFORMACION	663,148	893,148	818,097	818,247	91.61%	74,901
31800	SERVICIOS POSTALES Y TELEGRAFICOS	116,862	103,819	11,587	60,911	58.67%	42,909
31801	SERVICIO POSTAL	116,862	103,819	11,587	60,911	58.67%	42,909
32000	SERVICIO DE ARRENDAMIENTO	790,547	821,665	190,765	643,763	78.35%	177,901
32200	ARRENDAMIENTO DE EDIFICIOS	158,688	245,166	61,647	183,517	74.85%	61,649
32201	ARRENDAMIENTO DE EDIFICIOS	158,688	245,166	61,647	183,517	74.85%	61,649
32300	ARRENDAMIENTO DE MOBILIARIO Y EQUIPO DE ADMINISTRACION, EDUCACIONAL Y RECREATIVO	385,558	359,308	106,439	294,948	82.09%	64,361
32301	ARRENDAMIENTO DE MUEBLES, MAQUINARIA Y EQUIPO	385,558	359,308	106,439	294,948	82.09%	64,361
32500	ARRENDAMIENTO DE EQUIPO DE TRANSPORTE	246,301	217,191	22,678	165,298	76.11%	51,892
32501	ARRENDAMIENTO DE EQUIPO DE TRANSPORTE	246,301	217,191	22,678	165,298	76.11%	51,892
33000	SERVICIOS PROFESIONALES, CIENTIFICOS, TECNICOS Y OTROS SERVICIOS	1,803,415	2,111,303	558,521	1,504,210	71.25%	607,093
33100	SERVICIOS LEGALES, DE CONTABILIDAD, AUDITORIAS Y RELACIONADOS	1,686,088	2,028,308	546,511	1,456,821	71.82%	571,487
33101	SERVICIOS LEGALES, DE CONTABILIDAD, AUDITORIAS Y RELACIONADOS	1,686,088	2,028,308	546,511	1,456,821	71.82%	571,487

FORMULO

LIC. MARGARITA ALEJANDRA CABRERO
TITULAR DE LA UNIDAD DE PLANEACION

APROBO

LIC. SABAS MARTIN MENDIVIL CESEÑA
SECRETARIO GRAL. ADMTVO.

AUTORIZO

PROR. REGINALDO DUARTE INIGO
DIRECTOR GENERAL

SISTEMA ESTATAL DE EVALUACION
ANALITICO DE RECURSOS EJERCIDOS POR PARTIDA PRESUPUESTAL

EVTOP-02

TRIMESTRE: TERCERO 2014

ORGANISMO: INSTITUTO DE FORMACION DOCENTE DEL ESTADO DE SONORA

PARTIDA	DESCRIPCION	ASIGNACION ORIGINAL ANUAL	PRESUPUESTO MODIFICADO ANUAL	TOTAL DEVENGADO TRIMESTRAL	MONTO	%	DISPONIBLE
33300	SERVICIOS DE CONSULTORIA ADMINISTRATIVA, PROCESOS, TECNICA Y EN TECNOLOGIAS DE LA INFORMACION	0	4,524	4,524	4,524	100.00%	0
33301	SERVICIOS DE INFORMATICA		4,524	4,524	4,524	100.00%	0
33400	SERVICIOS DE CAPACITACION	30,000	4,500	1,500	4,500	100.00%	0
33401	SERVICIOS DE CAPACITACION	30,000	4,500	1,500	4,500	100.00%	0
33600	SERVICIOS DE APOYO ADMINISTRATIVO, TRADUCCION, FOTOCOPIADO E IMPRESIEN	57,843	33,487	0	18,067	53.95%	15,420
33603	IMPRESIONES Y PUBLICACIONES OFICIALES	42,423	18,067	0	18,067	100.00%	0
33605	LICITACIONES, CONVENIOS Y CONVOCATORIAS	15,420	15,420	0	0	0.00%	15,420
33800	SERVICIOS DE VIGILANCIA	29,485	40,485	5,986	20,298	50.14%	20,187
33801	SERVICIO DE VIGILANCIA	29,485	40,485	5,986	20,298	50.14%	20,187
34000	SERVICIOS FINANCIEROS, BANCARIOS Y COMERCIALES	263,996	429,114	32,928	225,829	52.63%	203,285
34100	SERVICIOS FINANCIEROS Y BANCARIOS	117,565	117,565	32,928	60,711	51.64%	56,854
34101	SERVICIOS FINANCIEROS Y BANCARIOS	117,565	117,565	32,928	60,711	51.64%	56,854
34500	SEGURO DE BIENES PATRIMONIALES	146,431	311,549	0	165,118	53.00%	146,431
34501	SEGURO DE BIENES PATRIMONIALES	146,431	311,549	0	165,118	53.00%	146,431
35000	SERVICIOS DE INSTALACION, REPARACION, MANTENIMIENTO Y CONSERVACION	1,899,923	1,764,126	369,274	865,827	49.08%	898,299
35100	CONSERVACION Y MANTENIMIENTO MENOR DE INMUEBLES	614,436	475,639	47,758	75,971	15.97%	399,669
35101	MANTENIMIENTO Y CONSERVACION DE INMUEBLES	614,436	475,639	47,758	75,971	15.97%	399,669
35200	INSTALACION, REPARACION Y MANTENIMIENTO DE MOBILIARIO Y EQUIPO DE	116,710	31,710	84	2,172	6.85%	29,538
35201	MANTENIMIENTO Y CONSERVACION DE MOBILIARIO Y EQUIPO	116,710	31,710	84	2,172	6.85%	29,538
35300	INSTALACION, REPARACION Y MANTENIMIENTO DE EQUIPO DE COMPUTO Y TECNOLOGIA DE LA INFORMACION	269,366	207,943	33,078	72,309	34.77%	135,635
35301	INSTALACIONES	172,623	126,201	28,973	50,864	40.30%	75,337
35302	MANTENIMIENTO Y CONSERVACION DE BIENES INFORMATICOS	96,743	81,743	4,105	21,445	26.23%	60,298
35500	REPARACION Y MANTENIMIENTO DE EQUIPO DE TRANSPORTE	193,013	229,013	45,353	144,735	63.20%	84,278
35501	MANTENIMIENTO Y CONSERVACION DE EQUIPO DE TRANSPORTE	193,013	229,013	45,353	144,735	63.20%	84,278
35700	INSTALACION, REPARACION Y MANTENIMIENTO DE MAQUINARIA, OTROS EQUIPOS Y HERRAMIENTAS	261,265	208,521	86,792	136,216	65.32%	72,305
35701	MANTENIMIENTO Y CONSERVACION DE MAQUINARIA Y EQUIPO	261,265	208,521	86,792	136,216	65.32%	72,305
35800	SERVICIOS DE LIMPIEZA Y MANEJO DE DESECHOS	371,669	541,669	148,289	421,285	77.78%	120,384
35801	SERVICIOS DE LIMPIEZA Y MANEJO DE DESECHOS	371,669	541,669	148,289	421,285	77.78%	120,384
35900	SERVICIOS DE JARDINERIA Y FUMIGACION	73,464	69,631	7,920	13,140	18.87%	56,491
35901	SERVICIOS DE JARDINERIA Y FUMIGACION	73,464	69,631	7,920	13,140	18.87%	56,491
36000	SERVICIOS DE COMUNICACION SOCIAL Y PUBLICIDAD	26,263	0	0	0	0.00%	0

FORMULO

LIC. MARGARITA KUCERERERO
TITULAR DE LA UNIDAD DE PLANEACION

APROBO

LIC. SABAS MARTIN MENDIVIL CESEÑA
SECRETARIO GRAL. ADMTVO.

AUTORIZO

PROR. REGINALDO DUARTE IÑIGO
DIRECTOR GENERAL

SISTEMA ESTATAL DE EVALUACION
ANALITICO DE RECURSOS EJERCIDOS POR PARTIDA PRESUPUESTAL

EVTOP-02

TRIMESTRE: TERCERO 2014

ORGANISMO: INSTITUTO DE FORMACION DOCENTE DEL ESTADO DE SONORA

PARTIDA	DESCRIPCION	ASIGNACION ORIGINAL ANUAL	PRESUPUESTO MODIFICADO ANUAL	TOTAL DEVENGADO TRIMESTRAL	MONTO	%	DISPONIBLE
36200	DIFUSION POR RADIO, TELEVISION Y OTROS MEDIOS DE MENSAJES COMERCIALES PARA PROMOVER LA VENTA DE PRODUCTO O SERVICIOS	26,263	0	0	0	0.00%	0
36201	DIFUSION POR RADIO, TELEVISION Y OTROS MEDIOS DE MENSAJES COMERCIALES PARA PROMOVER LA VENTA DE PRODUCTOS O SERVICIOS	26,263	0	0	0	0.00%	0
37000	SERVICIOS DE TRASLADO Y VIATICOS	1,600,277	1,590,647	302,971	807,044	50.74%	783,602
37100	PASAJES AEREOS	356,052	476,052	79,740	220,226	46.26%	255,826
37101	PASAJES AEREOS	356,052	476,052	79,740	220,226	46.26%	255,826
37200	PASAJES TERRESTRES	136,196	62,196	2,994	51,509	82.82%	10,687
37201	PASAJES TERRESTRES	136,196	62,196	2,994	51,509	82.82%	10,687
37500	VIATICOS EN EL PAIS	993,555	946,725	210,370	506,050	53.45%	440,675
37501	VIATICOS EN EL PAIS	625,761	633,431	158,850	368,350	58.15%	265,081
37502	GASTOS DE CAMINO	367,794	313,294	53,520	137,700	43.95%	175,594
37900	OTROS SERVICIOS DE TRASLADO Y HOSPEDAJE	114,474	105,674	9,867	29,259	27.69%	76,415
37901	CUOTAS	114,474	105,674	9,867	29,259	27.69%	76,415
38000	SERVICIOS OFICIALES	1,003,923	1,018,805	180,159	682,608	67.00%	336,197
38100	GASTOS DE CEREMONIAL	3,904	0	0	0	0.00%	0
38101	GASTOS DE CEREMONIAL	3,904	0	0	0	0.00%	0
38300	CONGRESOS Y CONVENCIONES	1,000,019	1,018,805	180,159	682,608	67.00%	336,197
38301	CONGRESOS Y CONVENCIONES	1,000,019	1,018,805	180,159	682,608	67.00%	336,197
39000	OTROS SERVICIOS GENERALES	218,727	940,992	554,417	940,892	99.99%	100
39200	IMPUESTOS Y DERECHOS	38,937	50,416	5,503	50,315	99.80%	100
39201	IMPUESTOS Y DERECHOS	38,937	50,416	5,503	50,315	99.80%	100
39500	PENAS, MULTAS, ACCESORIOS Y ACTUALIZACIONES	179,791	890,576	548,914	890,576	100.00%	0
39501	PENAS, MULTAS, ACCESORIOS Y ACTUALIZACIONES	179,791	890,576	548,914	890,576	100.00%	0
40000	TRANSFERENCIAS, ASIGNACIONES, SUBSIDIOS Y OTRAS AYUDAS	65,515	146,742	25,600	79,110	53.91%	67,632
44000	AYUDAS SOCIALES	65,515	146,742	25,600	79,110	53.91%	67,632
44100	AYUDAS SOCIALES A PERSONAS	65,515	146,742	25,600	79,110	53.91%	67,632
44105	GASTOS POR SERVICIOS DE TRASLADO DE PERSONAL	65,515	146,742	25,600	79,110	53.91%	67,632
50000	BIENES MUEBLES, INMUEBLES E INTANGIBLES	826,405	505,633	228,688	309,184	61.15%	196,449
51000	MOBILIARIO Y EQUIPO DE ADMINISTRACION	714,179	476,837	55,234	115,736	24.27%	361,101
51100	MUEBLES DE OFICINA Y ESTANTERIA	161,844	5,817	0	5,817	100.00%	0
51101	MOBILIARIO	161,844	5,817	0	5,817	100.00%	0
51300	BIENES ARTISTICOS, CULTURALES Y CIENTIFICOS	10,647	0	0	0	0.00%	0
51301	BIENES ARTISTICOS, CULTURALES Y CIENTIFICOS	10,647	0	0	0	0.00%	0
51500	EQUIPO DE COMPUTO Y DE TECNOLOGIAS DE LA INFORMACION	226,435	94,158	46,801	78,551	83.42%	15,607
51501	BIENES INFORMATICOS	226,435	266,905	46,801	78,551	29.43%	188,354
51900	OTROS MOBILIARIOS Y EQUIPOS DE ADMINISTRACION	315,252	31,368	8,433	31,368	100.00%	0
51901	EQUIPO DE ADMINISTRACION	140,073	5,463	0	3,764	68.88%	1,701
51902	MOBILIARIO Y EQUIPO PARA ESCUELAS, LABORATORIOS Y TALLERES	175,179	25,904	8,433	27,604	106.57%	-1,701

FORMULÓ

LIC. MABEL MARTHA CABRE CARRERO
TITULAR DE LA UNIDAD DE PLANEACION

LIC. SARA MARTÍN MENDÍVIL CESAÑA
SECRETARIO GRAL. ADMTVO.

AUTORIZÓ

PROR. REGINALDO DUARTE INIGO
DIRECTOR GENERAL

SISTEMA ESTATAL DE EVALUACION
ANALITICO DE RECURSOS EJERCIDOS POR PARTIDA PRESUPUESTAL

EVTOP-02

TRIMESTRE: TERCERO 2014

ORGANISMO: INSTITUTO DE FORMACION DOCENTE DEL ESTADO DE SONORA

PARTIDA	DESCRIPCION	ASIGNACION ORIGINAL ANUAL	PRESUPUESTO MODIFICADO ANUAL	TOTAL DEVENGADO TRIMESTRAL	MONTO	%	DISPONIBLE
52000	MOBILIARIO Y EQUIPO EDUCACIONAL Y RECREATIVO	29,179	14,999	0	14,999	100.00%	0
52300	CAMARAS FOTOGRAFICAS Y DE VIDEO	29,179	14,999	0	14,999	100.00%	0
52301	CAMARAS FOTOGRAFICAS Y DE VIDEO	29,179	14,999	0	14,999	100.00%	0
53000	EQUIPO E INSTRUMENTAL MEDICO Y DE LABORATORIO	6,388	0	0	0	0.00%	0
53200	INSTRUMENTAL MEDICO Y DE LABORATORIO	6,388	0	0	0	0.00%	0
53201	INTRUMENTAL MEDICO Y DE LABORATORIO	6,388	0	0	0	0.00%	0
56000	MAQUINARIA, OTROS EQUIPOS Y HERRAMIENTAS	76,658	359,290	173,454	178,449	49.67%	180,842
56200	MAQUINARIA Y EQUIPO INDUSTRIAL	14,196	0	0	0	0.00%	0
56201	MAQUINARIA Y EQUIPO INDUSTRIAL	14,196	0	0	0	0.00%	0
56400	SISTEMAS DE AIRE ACONDICIONADO, CALEFACCION Y DE REFRIGERACION INDUSTRIAL Y COMERCIAL	51,815	201,315	24,162	24,162	12.00%	177,153
56401	SISTEMAS DE AIRE ACONDICIONADO, CALEFACCION Y DE REFRIGERACION INDUSTRIAL Y COMERCIAL	51,815	201,315	24,162	24,162	12.00%	177,153
56500	EQUIPO DE COMUNICACION Y TELECOMUNICACION		149,292	149,292	149,292	100.00%	0
56501	EQUIPO DE COMUNICACION Y TELECOMUNICACION		149,292	149,292	149,292	100.00%	0
56700	HERRAMIENTAS Y MAQUINAS-HERRAMIENTA	10,647	8,683	0	4,995	57.52%	3,688
56701	HERRAMIENTAS	10,647	8,683	0	4,995	57.52%	3,688
60000	INVERSION PUBLICA	620,791	228,810	56,064	56,064	24.50%	172,747
61000	OBRA PUBLICA EN BIENES DE DOMINIO PUBLICO	620,791	228,810	56,064	56,064	24.50%	172,747
61200	EDIFICACION NO HABITACIONAL	620,791	228,810	56,064	56,064	24.50%	172,747
61203	REMODELACION Y REHABILITACION	85,176	0	0	0	0.00%	0
61217	INFRAESTRUCTURA Y EQUIPAMIENTO EN MATERIA DE EDUCACION SUPERIOR	535,615	228,810	56,064	56,064	24.50%	172,747

FORMULÓ

LIC. MARGARITA REYES CABRERO
TITULAR DE LA UNIDAD DE PLANEACION

APROBÓ

LIC. SABAS MARTIN MENDIVIL CESEÑA
SECRETARIO ORAL. ADMTVO.

AUTORIZÓ

PROR. REGINALDO DUARTE INIGO
DIRECTOR GENERAL

**SISTEMA ESTATAL DE EVALUACIÓN
RESULTADO DE ANÁLISIS PROGRAMÁTICO – PRESUPUESTAL**

SEGUNDO TRIMESTRE 2014

ORGANISMO: INSTITUTO DE FORMACION DOCENTE DEL ESTADO DE SONORA

Resultados Generales

- 1) El Recurso Estatal está integrado por dos subsidios: uno para servicios personales de IFODES por \$695,324.00 y para gasto de operación de los Centros de Maestros por \$2,000,000.00.
 - 2) El recurso de FAEB. Ramo 33 con un presupuesto original autorizado por un importe de \$109,232,670.00 se modificó según oficio no.360/2014 de la SEC, a un importe de \$100,405,204.00
 - 3) Los ingresos propios alcanzados en el trimestre fueron del orden de los \$13,502,541.00, acumulando un total de \$35,758,291.76, por lo cual se hizo una ampliación en este rubro para un importe de \$40,000,000.00, para compensar la significativa reducción al presupuesto de FAEB.
 - 4) En el trimestre, fue necesaria la realización de transferencias entre partidas presupuestales para atender diversas necesidades inherentes a los procesos sustantivos del Instituto y cumplir con las metas programadas. Cabe enfatizar que las transferencias realizadas para darle suficiencia a algunas partidas presupuestales, se dio básicamente por dos razones: los recursos del subsidio estatal para los Centros de Maestros (sólo se ha ministrado hasta el mes de mayo), por lo que se tuvieron que atender las demandas de dichos Centros con el recurso de los "ingresos propios" del Instituto. Por otra parte, la programación de dichos ingresos propios se realizó con base en \$34,561,000.00 que fueron los que se aprobaron para el presupuesto, sin embargo en el anteproyecto 2014 el Instituto decretó \$40,000,000.00 para el cumplimiento de las metas. Los ajustes realizados en el presupuesto no afectaron la estructura programática ni el cumplimiento de las metas.
 - 5) El importe que se manifiesta en ingresos federales por \$10,568,441.00 de los cuales \$5,816,569.00 se ejercieron en el primer semestre y \$4,751,871.00 en el tercer trimestre, corresponden a recursos recibidos directamente de la SEP, para el Programa Estatal de Formación Continua y Superación Profesional para Maestros de Educación Básica en Servicio (PFECySP), Programa Estatal de Fortalecimiento a la Educación Normal (PEFEN), Becas de CONACYT, Programa para la Prevención de la Violencia hacia la Mujer (PREVIOLEM), Programa de Beca Práctica a los alumnos de 7mo. Y 8avo. Semestres de las Escuelas Normales.
- 1) En relación al formato EVTOP-03, se explica lo siguiente:
 - a) La meta según clave 8.50.2.5.3.E3.31.E.32.N.13.SF.3 "Implementar Cursos de Capacitación para Docentes de Licenciatura" se cumplió en un 100.00 % .
 - b) La meta según clave 8.50.2.5.3.E3.31.E.32.N.13.SF.4 "Implementar cursos de capacitación para docentes de posgrado" se cumplió en un 100.00 %.
 - c) La meta según clave 8.50.2.5.3.E3.31.E.32.N.13.SF.10 "Realizar Seguimiento de Egresados" se cumplió en un 100.00 %. En el mes de Agosto se culminó con la aplicación de la Encuesta de Salida del Programa de Seguimiento de Egresados; instrumento que se aplicó a la totalidad de las ocho escuelas normales de la entidad, dando por terminada la meta programada.
 - d) La meta según clave 8.50.2.5.3.E3.31.E.32.N.13.SF.11 "Concretar Convenios de Movilidad Estudiantil" ,esta meta no pudo concretarse en los tiempos programados, ya que no se recibió el recurso federal que apoya esta acción, sin embargo ,se está considerando trasladar lo programado al cuarto trimestre, ya que están en proceso los acuerdos para la organización de estas metas con los Directores de las Escuelas, así como con los responsables de Servicios Escolares de las unidades ; con el propósito de establecer la calendarización oficial de dicha actividad ,así como la revalidación de materias ,requisitos ,reglamento y las bases generales para realizar intercambios académicos internormales en el Estado.
 - e) La meta según clave 8.50.2.5.3.E3.31.E.32.N.13.15 "Realizar Auditorías Directas" se cumplió en un 100.00 %, ya que se realizaron las 3 auditorías programada para el tercer trimestre.

**SISTEMA ESTATAL DE EVALUACIÓN
RESULTADO DE ANÁLISIS PROGRAMÁTICO – PRESUPUESTAL**

SEGUNDO TRIMESTRE 2014

ORGANISMO: INSTITUTO DE FORMACION DOCENTE DEL ESTADO DE SONORA

CONCILIACION CONTABLE-PRESUPUESTAL

(Pesos)

CONCEPTO	TRIMESTRE: TERCERO 2014		
	JULIO	AGOSTO	SEPT
SALDO INICIAL CAJA Y BANCOS	31,991,293	28,421,760	26,856,947
MAS:			
RECURSOS PRESUPUESTALES ESTATALES	4,682,876	3,294,711	7,028,364
RECURSOS PRESUPUESTALES FEDERALES	1,035,691	1,871,836	1,844,344
RECURSOS PROPIOS	3,081,733	7,774,908	2,645,900
OTROS RECURSOS	276	291	267
TOTAL RECURSOS	8,800,576	12,941,746	11,518,875
VARIACION CUENTAS POR COBRAR (-AUMENTO) (+DISMINUCION)	-12,289	912,156	-715,277
VARIACION CUENTAS POR PAGAR (-AUMENTO) (+DISMINUCION)	-7,021,717	-1,543,127	-1,880,187
ACTIVOS FIJOS	27,000	237,556	87,162
INVERSIONES EN INFRAESTRUCTURA	230,303		
AFECTACION A RESULTADOS EJERCICIOS ANTERIORES			
VARIACION CUENTAS POR COBRAR Y POR PAGAR			929,983
PASIVOS DIFERIDOS	-837,816	-1,000,337	-1,185,319
MENOS:			
EGRESOS PRESUPUESTALES	4,522,866	11,050,940	16,468,408
VARIACION INGRESOS-EGRESOS EVTOP-01	36,269,003	30,312,566	21,907,414
SALDO FINAL EFECTIVO EN ESTADOS FINANCIEROS	28,421,760	26,856,946	19,557,185

Formuló:


LIC. MARGARITA TADDEI CABRERO
TITULAR DE LA UNIDAD DE PLANEACION

Aprobó:


LIC. SABÁS MARTÍN MENDÍVIL CECENA
SECRETARIO GRAL. ADMTVO.

Autorizó:


PROFR. REGINALDO DUARTE IÑIGO
DIRECTOR GENERAL

INSTITUTO DE FORMACION DOCENTE DEL ESTADO
Ampliaciones y transferencias presupuestales, tercer trimestre 2014

EVOP-04 ANEXO 1

CLAVE PARTIDA	ASIGNACIÓN ORIGINAL	ASIGNACIÓN MODIFICADA PRIMER TRIM	ASIGNACIÓN MODIFICADA 2DO. TRIM	ASIGNACIÓN MODIFICADA 3ER. TRIM	VARIACION	TRANSFERENCIAS FAEB	Ampliación Otros recursos (intereses)	Transf. Ing. Propios		Ampliación Prog. Federales	PEFEN	PROMEP	BECA PRACTICA	CONACYT
								Ampl.	Reducción					
TOTAL	146,488,994	147,621,959	148,925,063	153,677,768	4,752,705	0	834	2,998,903	-2,998,904	4,751,871	2,493,304	1,156,318	1,080,250	22,000
10000	127,139,318	127,139,318	123,138,848	123,598,848	460,000	0	0	1,260,868	-800,868					
11301	45,543,589	45,543,589	42,988,797	38,673,161	-3,715,636	-3,471,981			-243,655					
11303	3,357,997	3,357,997	3,404,161	4,140,607	736,446			736,446						
12201	18,908,724	18,908,724	21,947,950	21,774,422	-173,528				-173,528					
13101	12,025,842	12,025,842	12,606,120	12,443,530	-162,591				-162,591					
13201	4,029,153	4,029,153	4,137,995	4,141,765	3,770			3,770						
13202	6,489,611	6,489,611	3,280,767	3,431,960	151,193	151,193								
13203	928,256	928,256	928,256	928,256	0									
13204	3,057,259	3,057,259	18,056	1,639,051	1,620,995	1,620,995								
13205	414,892	414,892	414,892	414,892	0									
13403	7,484,529	7,484,529	7,570,529	8,030,529	460,000			460,000						
13404	798,195	798,195	808,924	805,503	-3,421				-3,421					
14106	5,475,149	5,475,149	6,081,122	5,968,205	-112,917				-112,917					
14201	2,358,595	2,358,595	2,588,895	2,588,895	0									
14301	27,202	27,202	27,202	267,871	240,669	240,669								
14402	943,438	943,438	1,035,558	1,035,558	0									
14403	760,137	760,137	770,475	770,475	0									
15202	66,392	66,392	66,392	66,392	0									
15301	1,701,424	1,701,424	1,701,424	2,501,787	800,363	800,363								
15402	984,349	984,349	1,018,209	1,000,240	-17,969				-17,969					
15403	3,719,464	3,719,464	4,160,558	4,073,770	-86,788				-86,788					
15404	1,417,896	1,417,896	1,418,285	1,418,285	0									
15410	0	200	200	200	0									
15413	2,400	2,400	2,400	2,400	0									
15901	4,656,381	4,656,381	4,773,241	4,809,921	36,680	21,629		15,051						
17103	527,840	527,840	527,840	1,044,750	516,910	516,910								
17104	1,460,601	1,460,601	1,460,601	1,626,424	165,823	120,222		45,601						
20000	8,467,725	8,788,184	8,970,829	8,698,117	-272,712		0	145,304	-730,553	312,537	312,537	0	0	0
21101	683,529	911,876	968,777	1,127,742	158,965			81,698		77,267	77,267			
21201	586,381	623,971	647,788	681,013	33,226			29,110		4,116	4,116			
21401	30,734	30,734	30,734	0	-30,734				-30,734					
21501	4,759	4,759	8,139	43,894	35,755				-4,605	40,360	40,360			
21601	388,087	388,087	388,087	399,363	11,276			11,276						
21701	75,274	78,736	78,736	35,956	-42,780				-48,000	5,220	5,220			
21702	8,873	8,873	8,873	0	-8,873				-8,873					
22101	158,333	188,683	266,610	317,664	51,054			8,550		42,504	42,504			
22105	4,051,377	4,051,377	4,051,377	4,051,377	0									
22106	75,823	75,823	75,823	78,323	2,500			2,500						
22301	65,877	65,877	65,877	77,497	11,620			11,620						
24301	213	213	213	52	-161				-161					
24501	20,265	20,265	20,265	15,265	-5,000				-5,000					
24601	172,109	172,109	172,109	187,824	15,715				-81,700	47,415	47,415			
24701	14,196	14,196	14,196	0	-14,196				-14,196					
24801	107,109	107,109	107,109	16,576	-90,533				-90,533					
24901	27,114	27,114	27,114	3,676	-23,439				-23,439					
25201	7,524	7,524	8,074	550				550						
25301	314,087	314,087	314,087	264,487	-49,600				-49,600					

INSTITUTO DE FORMACION DOCENTE DEL ESTADO
Ampliaciones y transferencias presupuestales, tercer trimestre 2014

EVOP-04 ANEXO 1

CLAVE PARTIDA	ASIGNACIÓN ORIGINAL	ASIGNACIÓN MODIFICADA PRIMER TRIM	ASIGNACIÓN MODIFICADA 2DO. TRIM	ASIGNACIÓN MODIFICADA 3ER. TRIM	VARIACION	TRANSFERENCIAS FAEB	Ampliación Otros recursos (Intereses)	Transf. Ing. Propios		Ampliación Prog. Federales	PEFEN	PROMEP	BECA PRACTICA	CONACYT
								Ampl.	Reducción					
25401	8,873	8,873	8,873	0	-8,873									
25601	2,839	2,839	2,839	0	-2,839									
25901	3,549	3,549	3,549	0	-3,549									
26101	783,773	804,483	825,103	760,203	2,500					1,500	1,500			
26102	35,632	35,632	35,632	3,764	-31,868									
27101	114,633	114,633	114,633	102,963	-11,670									
27201	14,835	14,835	14,835	0	-14,835									
27301	190,066	190,066	190,066	129,288	-60,777					52,192	52,192			
27501	21,294	21,294	21,294	0	-21,294									
29101	57,201	57,201	57,201	47,416	-9,785									
29201	74,318	74,318	74,318	62,318	-12,000									
29301	42,943	42,943	42,943	2,245	-40,698									
29401	269,838	269,838	269,838	253,902	-15,936					41,964	41,964			
29501	4,614	4,614	4,614	0	-4,614									
29601	31,698	31,698	31,698	14,777	-16,921									
29801	19,958	19,958	19,958	9,958	-10,000									
30000	9,244,241	9,931,947	11,834,453	14,249,240	2,414,787		834	1,426,216	-630,349	1,618,086	1,618,086	0	0	0
31101	55,000	55,000	55,000	55,000	0									
31301	7,000	7,000	7,000	7,000	0									
31401	525,997	525,997	525,997	622,955	96,958			96,958						
31501	10,993	10,993	10,993	10,993	0									
31601	36,607	36,607	36,607	21,887	-14,720									
31701	778,990	778,990	778,990	1,008,990	230,000			230,000						
31801	129,105	129,105	129,105	116,062	-13,043									
32201	158,688	158,688	158,688	245,165	86,478			86,478						
32301	385,558	396,727	396,727	370,477	-26,250									
32501	246,301	246,301	246,301	217,191	-29,110									
33101	1,686,088	1,848,488	2,057,454	2,595,646	538,192			315,000		223,192	223,192			
33301				4,524	4,524			4,524						
33401	30,000	30,000	32,076	53,376	21,300					46,800	46,800			
33603	42,423	109,703	127,703	109,347	-24,356									
33605	15,420	15,420	15,420	15,420	0									
33801	30,355	30,355	30,355	41,355	11,000			11,000						
34101	117,563	124,519	124,872	125,706	834		834							
34501	146,431	146,431	146,431	311,549	0									
35101	619,965	619,965	880,438	1,256,171	375,732					514,529	514,529			
35201	116,710	116,710	116,710	31,710	-85,000									
35301	176,103	176,103	186,715	318,378	131,663					178,086	178,086			
35902	96,743	96,743	96,743	81,743	-15,000									
35501	193,013	193,013	193,013	229,013	36,000			36,000						
35701	261,265	261,265	249,371	208,521	-40,850									
35801	371,669	371,669	371,669	541,669	170,000			170,000						
35901	73,464	73,464	123,464	119,631	-3,833									
36201	26,263	26,263	26,263	0	-26,263									
37101	356,052	469,234	772,588	1,093,100	320,512			120,000		200,512	200,512			
37201	136,596	176,681	244,379	224,630	-19,748					54,252	54,252			
37501	654,261	672,511	675,511	683,181	7,670			7,670						
37502	382,194	393,094	393,534	339,034	-54,500									
37901	114,474	116,843	119,379	119,379	-8,620					180	180			
38101	3,904	3,904	3,904	0	-3,904									
38301	1,040,319	1,295,435	1,697,544	2,144,065	446,521			45,986		400,535	400,535			
39201	38,937	38,937	45,393	45,393	5,023			5,023						
39501	179,791	179,791	592,999	890,576	297,577			297,577		0				

INSTITUTO DE FORMACION DOCENTE DEL ESTADO
Ampliaciones y transferencias presupuestales, tercer trimestre 2014

EVOP-04 ANEXO 1

CLAVE PARTIDA	ASIGNACIÓN ORIGINAL	ASIGNACIÓN MODIFICADA PRIMER TRIM	ASIGNACIÓN MODIFICADA 2DO. TRIM	ASIGNACIÓN MODIFICADA 3ER. TRIM	VARIACION	TRANSFERENCIAS FAEB	Ampliación Otros recursos (Intereses)	Transf. Ing. Propios		Ampliación Prog. Federales	PEFEN	PROMEP	BECA PRACTICA	CONACYT
								Ampl.	Reducción					
								40000	190,515					
44105	65,515	166,315	260,109	311,041	50,932				42,133	8,799	8,799	0	0	0
44203	125,000	149,000	3,073,660	5,332,227	2,258,568				0	2,258,568		1,156,318	1080250	22000
50000	826,405	826,405	955,657	787,516	-168,141			166,515	-487,286	152,630	152,630	0	0	0
51101	161,844	161,844	161,844	5,817	-156,027				-156,027					
51301	10,647	10,647	10,647	0	-10,647				-10,647					
51501	226,435	226,435	226,435	94,158	-132,277			-132,277						
51901	140,073	140,073	140,073	5,465	-134,609				-134,609					
51902	175,179	175,179	175,179	55,504	-119,675				-149,275	29,600	29,600			
52301	29,179	29,179	29,179	80,499	51,320				-14,180	65,500	65,500			
53201	6,388	6,388	6,388	0	-6,388				-6,388					
56201	14,196	14,196	14,196	0	-14,196				-14,196					
56401	51,815	51,815	51,815	201,315	149,500			149,500						
56501				206,822	206,822			149,292		57,530	57,530			
56701	10,647	10,647	10,647	8,683	-1,964				-1,964					
59101			129,253	129,253	0			0						
60000	620,791	620,791	691,509	700,780	9,271			0	-391,981	401,252	401,252			
61203	85,176	85,176	85,176	0	-85,176				-85,176	0	0			
61217	535,615	535,615	606,333	700,780	94,447				-306,805	401,252	401,252			

FORMULÓ

LIC. MARÍA MARTHA FLORES CABRERO
TITULAR DE LA UNIDAD DE PLANEACIÓN

APROBÓ

LIC. SAMUEL MARTIN MENDIVIL CESAÑA
SECRETARIO GERAL. ADMITVO.


AUTORIZÓ

PROF. REGINALDO DUARTE INIGO
DIRECTOR GENERAL


Partida	Descripción	Egresos Aprobado	Ampliaciones / (Reducciones)	Egresos Modificado	Egresos Comprometido	Egresos Devengado	Egresos Ejercido	Egresos Pagado	Subejercicio
10000	SERVICIOS PERSONALES	127,139,316.56	-3,540,468.68	123,598,847.88	123,322,847.88	103,139,335.18	98,646,439.62	98,646,439.62	276,000.00
20000	MATERIALES Y SUMINISTROS	8,467,725.34	230,391.84	8,698,117.18	6,253,081.25	5,951,812.17	5,928,901.01	5,928,901.01	2,445,035.93
30000	SERVICIOS GENERALES	9,244,241.97	5,004,997.64	14,249,239.61	11,586,236.62	10,041,850.02	9,206,706.79	9,206,706.79	2,663,002.99
40000	TRANSFERENCIAS, ASIGNACIONES, SUBSIDIOS Y OTRAS AYUDAS	190,514.54	5,452,753.44	5,643,267.98	5,592,786.07	5,034,298.57	4,728,739.51	4,728,739.51	50,481.91
50000	BIENES MUEBLES, INMUEBLES E INTANGIBLES	826,404.51	-38,888.68	787,515.83	465,249.85	519,727.20	474,448.97	474,448.97	322,265.98
60000	INVERSIÓN PÚBLICA	620,791.08	79,988.52	700,779.60	655,603.60	496,395.91	495,407.51	495,407.51	45,176.00
	Total del Gasto	146,488,994.00	7,188,774.08	153,677,768.08	147,875,805.27	125,183,419.04	119,480,643.40	119,480,643.40	5,801,962.81



LIC. MARGARITA TADDEI CABRERO
 TITULAR DE LA UNIDAD DE PLANEACION
 ELABORÓ



LIC. SABAS MARTIN MENDIVIL CECENA
 SECRETARIO GENERAL ADMINISTRATIVO
 APROBÓ



PROF. REGINALDO DUARTE INIGO
 DIRECTOR GENERAL

Partida	Descripción	Egresos Aprobado	Ampliaciones / (Reducciones)	Egresos Modificado	Egresos Comprometido	Egresos Devengado	Egresos Ejercido	Egresos Pagado	Subejercicio
TOTAL		146,488,994.00	7,188,774.08	153,677,768.08	147,875,805.27	125,183,419.04	119,480,643.40	119,480,643.40	5,801,962.81
10000	SERVICIOS PERSONALES	127,139,316.56	-3,540,468.68	123,598,847.88	123,322,847.88	103,139,335.18	98,646,439.62	98,646,439.62	276,000.00
11000	REMUNERACIONES AL PERSONAL DE CAR-CTER PERMANENTE	48,901,585.44	-6,087,818.16	42,813,767.28	42,813,767.28	38,808,482.01	38,808,482.01	38,808,482.01	-0.00
11300	SUeldo BASE AL PERSONAL PERMANENTE	48,901,585.44	-6,087,818.16	42,813,767.28	42,813,767.28	38,808,482.01	38,808,482.01	38,808,482.01	-0.00
11301	SUELDOS	45,543,588.66	-6,870,428.16	38,673,160.50	38,673,160.50	35,296,531.31	35,296,531.31	35,296,531.31	0.00
11303	REMUNERACIONES DIVERSAS	3,357,996.78	782,610.00	4,140,606.78	4,140,606.78	3,511,950.70	3,511,950.70	3,511,950.70	0.00
12000	REMUNERACIONES AL PERSONAL DE CAR-CTER TRANSITORIO	18,908,724.15	2,865,698.18	21,774,422.33	21,774,422.33	15,479,899.37	15,479,899.37	15,479,899.37	-0.00
12200	SUELDOS BASE AL PERSONAL EVENTUAL	18,908,724.15	2,865,698.18	21,774,422.33	21,774,422.33	15,479,899.37	15,479,899.37	15,479,899.37	-0.00
12201	SUELDOS BASE AL PERSONAL EVENTUAL	18,908,724.15	2,865,698.18	21,774,422.33	21,774,422.33	15,479,899.37	15,479,899.37	15,479,899.37	-0.00
13000	REMUNERACIONES ADICIONALES Y ESPECIALES	35,227,738.14	-3,392,251.83	31,835,486.31	31,559,486.31	24,487,744.89	24,487,744.89	24,487,744.89	276,000.00
13100	PRIMAS POR AÑOS DE SERVICIOS EFFECTIVOS PRESTADOS	12,025,842.17	417,687.46	12,443,529.63	12,443,529.63	10,311,487.99	10,311,487.99	10,311,487.99	-0.00
13101	PRIMA QUINQUENAL POR AÑOS DE SERVICIO EFFECTIVOS PRESTADOS	12,025,842.17	417,687.46	12,443,529.63	12,443,529.63	10,311,487.99	10,311,487.99	10,311,487.99	-0.00
13200	PRIMAS DE VACACIONES, DOMINICAL Y GRATIFICACION DE FIN DE AÑO	14,919,171.21	-4,363,247.25	10,555,923.96	10,555,923.96	8,136,505.39	8,136,505.39	8,136,505.39	0.00
13201	PRIMA DE VACACIONES Y DOMINICAL	4,029,152.72	112,612.25	4,141,764.97	4,141,764.97	3,010,620.25	3,010,620.25	3,010,620.25	0.00
13202	AGUINALDO O GRATIFICACION DE FIN DE AÑO	6,489,611.08	-3,057,650.96	3,431,960.12	3,431,960.12	3,279,474.12	3,279,474.12	3,279,474.12	0.00
13203	COMPENSACION POR AJUSTE DE CALENDARIO	928,256.22	0.00	928,256.22	928,256.22	204,596.72	204,596.72	204,596.72	0.00
13204	COMPENSACION POR BONO NAVIDEÑO	3,057,259.44	-1,418,208.54	1,639,050.90	1,639,050.90	1,639,050.90	1,639,050.90	1,639,050.90	0.00
13205	COMPENSACION DE FIN DE AÑO AL MAGISTERIO	414,891.75	0.00	414,891.75	414,891.75	2,763.40	2,763.40	2,763.40	0.00
13400	COMPENSACIONES	8,282,724.76	553,307.96	8,836,032.72	8,560,032.72	6,039,751.51	6,039,751.51	6,039,751.51	276,000.00



Sistema Estatal de Evaluación
Instituto de Formación Docente del Estado de Sonora
Estado Analítico del Ejercicio Presupuesto de Egresos por Partida del Gasto
Del 01 de Septiembre de 2014 al 30 de Septiembre de 2014
(PESOS)

ETCA-II-09-A

TRIMESTRE: TERCERO 2014

Partida	Descripcion	Egresos Aprobado	Ampliaciones / (Reducciones)	Egresos Modificado	Egresos Comprometido	Egresos Devengado	Egresos Ejercido	Egresos Pagado	Subejercicio
15413	AYUDA PARA GUARDERIA A MADRES TRABAJADORAS	2,400.00	0.00	2,400.00	2,400.00	1,800.00	1,800.00	1,800.00	0.00
15900	OTRAS PRESTACIONES SOCIALES Y ECONOMICAS	4,656,381.04	153,539.55	4,809,920.59	4,809,920.59	4,809,920.59	4,103,660.33	4,103,660.33	-0.00
15901	OTRAS PRESTACIONES	4,656,381.04	153,539.55	4,809,920.59	4,809,920.59	4,809,920.59	4,103,660.33	4,103,660.33	-0.00
17000	PAGOS DE ESTIMULOS A SERVIDORES PUBLICOS	1,988,441.39	682,732.55	2,671,173.94	2,671,173.94	2,671,173.94	2,323,894.94	2,323,894.94	0.00
17100	ESTIMULOS	1,988,441.39	682,732.55	2,671,173.94	2,671,173.94	2,671,173.94	2,323,894.94	2,323,894.94	0.00
17103	ESTIMULOS AL MAGISTERIO POR ANTIG_EDAD DE SERVICIO	527,840.33	516,910.04	1,044,750.37	1,044,750.37	1,044,750.37	697,471.37	697,471.37	0.00
17104	BONO POR PUNTUALIDAD	1,460,601.06	165,822.51	1,626,423.57	1,626,423.57	1,626,423.57	1,626,423.57	1,626,423.57	0.00
20000	MATERIALES Y SUMINISTROS	8,467,725.34	230,391.84	8,698,117.18	6,253,081.25	5,951,812.17	5,928,901.01	5,928,901.01	2,445,035.93
21000	MATERIALES DE ADMINISTRACION, EMISION DE DOCUMENTOS Y ARTICULOS OFICIALES	1,777,637.38	510,331.12	2,287,968.50	1,553,938.35	1,334,104.03	1,327,045.82	1,327,045.82	734,030.15
21100	MATERIALES, UTILES Y EQUIPOS MENORES DE OFICINA	683,529.01	444,212.63	1,127,741.64	796,632.57	625,435.39	623,720.59	623,720.59	-331,109.07
21101	MATERIALES, UTILES Y EQUIPOS MENORES DE OFICINA	683,529.01	444,212.63	1,127,741.64	796,632.57	625,435.39	623,720.59	623,720.59	331,109.07
21200	MATERIALES Y UTILES DE IMPRESION Y REPRODUCCION	586,381.27	94,632.06	681,013.33	453,774.65	411,136.57	408,193.93	408,193.93	227,238.68
21201	MATERIALES Y UTILES DE IMPRESION Y REPRODUCCION	586,381.27	94,632.06	681,013.33	453,774.65	411,136.57	408,193.93	408,193.93	227,238.68
21400	MATERIALES, UTILES Y EQUIPOS MENORES DE TECNOLOGIAS DE LA INFORMACION Y	30,734.34	-30,734.34	0.00	-30,734.34	0.00	0.00	0.00	30,734.34
21401	MATERIALES Y UTILES PARA EL PROCESAMIENTO DE EQUIPOS Y BIENES INFORMATICOS	30,734.34	-30,734.34	0.00	-30,734.34	0.00	0.00	0.00	30,734.34
21500	MATERIAL IMPRESO E INFORMACION DIGITAL	4,758.80	39,135.20	43,894.00	41,289.20	40,514.00	40,514.00	40,514.00	2,604.80
21501	MATERIAL PARA INFORMACION	4,758.80	39,135.20	43,894.00	41,289.20	40,514.00	40,514.00	40,514.00	2,604.80
21600	MATERIAL DE LIMPIEZA	388,087.17	11,276.13	399,363.30	287,453.93	245,770.51	243,369.74	243,369.74	111,909.37
21601	MATERIAL DE LIMPIEZA	388,087.17	11,276.13	399,363.30	287,453.93	245,770.51	243,369.74	243,369.74	111,909.37



Sistema Estatal de Evaluación
Instituto de Formación Docente del Estado de Sonora
Estado Analítico del Ejercicio Presupuesto de Egresos por Partida del Gasto
Del 01 de Septiembre de 2014 al 30 de Septiembre de 2014
(PESOS)

ETCA-II-09-A

TRIMESTRE: TERCERO 2014

Partida	Descripción	Egresos Aprobado	Ampliaciones / (Reducciones)	Egresos Modificado	Egresos Comprometido	Egresos Devengado	Egresos Ejercido	Egresos Pagado	Subejercicio
21700	MATERIALES Y UTILES DE ENSEÑANZA	84,146.79	-48,190.56	35,956.23	5,522.34	11,247.56	11,247.56	11,247.56	30,433.89
21701	MATERIALES EDUCATIVOS	75,274.29	-39,318.06	35,956.23	12,894.84	11,247.56	11,247.56	11,247.56	23,061.39
21702	MATERIALES Y SUMINISTROS PARA PLANTELES EDUCATIVOS	8,872.50	-8,872.50	0.00	-7,372.50	0.00	0.00	0.00	7,372.50
22000	ALIMENTOS Y UTENSILIOS	4,351,409.94	173,451.15	4,524,861.09	3,546,680.17	3,444,154.26	3,443,157.26	3,443,157.26	978,180.92
22100	PRODUCTOS ALIMENTICIOS PARA PERSONAS	4,285,533.42	161,831.15	4,447,364.57	3,506,795.93	3,419,871.10	3,418,874.10	3,418,874.10	940,568.64
22101	PRODUCTOS ALIMENTICIOS PARA EL PERSONAL EN LAS INSTALACIONES	158,333.05	159,331.15	317,664.20	280,079.28	226,249.14	225,294.14	225,294.14	37,584.92
22105	PRODUCTOS ALIMENTICIOS PARA PERSONAS DERIVADO DE LA PRESTACION DE SERVICIOS PUBLICOS EN UNIDADES DE SALUD, EDUCATIVAS Y OTRAS	4,051,377.33	0.00	4,051,377.33	3,195,958.06	3,165,238.06	3,165,238.06	3,165,238.06	855,419.27
22106	ADQUISICION DE AGUA POTABLE	75,823.04	2,500.00	78,323.04	30,758.59	28,383.90	28,341.90	28,341.90	47,564.45
22300	UTENSILIOS PARA EL SERVICIO DE ALIMENTACION	65,876.52	11,620.00	77,496.52	39,884.24	24,283.16	24,283.16	24,283.16	37,612.28
22301	UTENSILIOS PARA EL SERVICIO DE ALIMENTACION	65,876.52	11,620.00	77,496.52	39,884.24	24,283.16	24,283.16	24,283.16	37,612.28
24000	MATERIALES Y ARTICULOS DE CONSTRUCCION Y DE REPARACION	341,005.81	-117,613.06	223,392.75	70,084.95	108,787.58	108,114.81	108,114.81	153,307.80
24300	CAL, YESO Y PRODUCTOS DE YESO	212.94	-160.93	52.01	-206.92	52.01	0.00	0.00	258.93
24301	CAL, YESO Y PRODUCTOS DE YESO	212.94	-160.93	52.01	-206.92	52.01	0.00	0.00	258.93
24500	VIDRIO Y PRODUCTOS DE VIDRIO	20,264.79	-5,000.00	15,264.79	0.00	0.00	0.00	0.00	15,264.79
24501	VIDRIO Y PRODUCTOS DE VIDRIO	20,264.79	-5,000.00	15,264.79	0.00	0.00	0.00	0.00	15,264.79
24600	MATERIAL ELECTRICO Y ELECTRONICO	172,108.90	15,715.35	187,824.25	91,297.39	88,483.87	88,348.87	88,348.87	96,526.86
24601	MATERIAL ELECTRICO Y ELECTRONICO	172,108.90	15,715.35	187,824.25	91,297.39	88,483.87	88,348.87	88,348.87	96,526.86
24700	ARTICULOS METALICOS PARA LA CONSTRUCCION	14,196.00	-14,196.00	0.00	0.00	0.00	0.00	0.00	0.00
24701	ARTICULOS METALICOS PARA LA CONSTRUCCION	14,196.00	-14,196.00	0.00	0.00	0.00	0.00	0.00	0.00
24800	MATERIALES COMPLEMENTARIOS	107,108.82	-90,532.70	16,576.12	-2,583.38	16,576.12	16,576.12	16,576.12	19,159.50



Sistema Estatal de Evaluación
 Instituto de Formación Docente del Estado de Sonora
 Estado Analítico del Ejercicio Presupuesto de Egresos por Partida del Gasto
 Del 01 de Septiembre de 2014 al 30 de Septiembre de 2014
 (PESOS)

ETCA-II-09-A

TRIMESTRE: TERCERO 2014

Partida	Descripcion	Egresos Aprobado	Ampliaciones / (Reducciones)	Egresos Modificado	Egresos Comprometido	Egresos Devengado	Egresos Ejercido	Egresos Pagado	Subejercicio
24801	MATERIALES COMPLEMENTARIOS	107,108.82	-90,532.70	16,576.12	-2,583.38	16,576.12	16,576.12	16,576.12	19,159.50
24900	OTROS MATERIALES Y ARTICULOS DE CONSTRUCCION Y REPARACION	27,114.36	-23,438.78	3,675.58	-18,422.14	3,675.58	3,189.82	3,189.82	22,097.72
24901	OTROS MATERIALES Y ARTICULOS DE CONSTRUCCION Y REPARACION	27,114.36	-23,438.78	3,675.58	-18,422.14	3,675.58	3,189.82	3,189.82	22,097.72
25000	PRODUCTOS QUIMICOS, FARMACEUTICOS Y DE LABORATORIO	336,871.34	-61,810.70	275,060.64	170,174.38	232,935.08	232,935.08	232,935.08	104,886.26
25200	FERTILIZANTES, PESTICIDAS Y OTROS AGROQUIMICOS	7,523.88	550.00	8,073.88	228.15	228.15	228.15	228.15	7,845.73
25201	FERTILIZANTES, PESTICIDAS Y OTROS AGROQUIMICOS	7,523.88	550.00	8,073.88	228.15	228.15	228.15	228.15	7,845.73
25300	MEDICINAS Y PRODUCTOS FARMACEUTICOS	314,086.76	-49,600.00	264,486.76	180,206.93	230,206.93	230,206.93	230,206.93	84,279.83
25301	MEDICINAS Y PRODUCTOS FARMACEUTICOS	314,086.76	-49,600.00	264,486.76	180,206.93	230,206.93	230,206.93	230,206.93	84,279.83
25400	MATERIALES, ACCESORIOS Y SUMINISTROS MEDICOS	8,872.50	-8,872.50	0.00	-8,872.50	0.00	0.00	0.00	8,872.50
25401	MATERIALES, ACCESORIOS Y SUMINISTROS MEDICOS	8,872.50	-8,872.50	0.00	-8,872.50	0.00	0.00	0.00	8,872.50
25600	FIBRAS SINTETICAS, HULES, PLASTICOS Y DERIVADOS	2,839.20	-2,839.20	0.00	-2,839.20	0.00	0.00	0.00	2,839.20
25601	FIBRAS SINTETICAS, HULES, PLASTICOS Y DERIVADOS	2,839.20	-2,839.20	0.00	-2,839.20	0.00	0.00	0.00	2,839.20
25900	OTROS PRODUCTOS QUIMICOS	3,549.00	-1,049.00	2,500.00	1,451.00	2,500.00	2,500.00	2,500.00	1,049.00
25901	OTROS PRODUCTOS QUIMICOS	3,549.00	-1,049.00	2,500.00	1,451.00	2,500.00	2,500.00	2,500.00	1,049.00
26000	COMBUSTIBLES, LUBRICANTES Y ADITIVOS	819,404.66	-55,437.68	763,966.98	494,182.26	451,592.59	451,092.59	451,092.59	269,784.72
26100	COMBUSTIBLES, LUBRICANTES Y ADITIVOS	819,404.66	-55,437.68	763,966.98	494,182.26	451,592.59	451,092.59	451,092.59	269,784.72
26101	COMBUSTIBLES	783,772.70	-23,570.00	760,202.70	521,571.66	447,828.31	447,328.31	447,328.31	238,631.04
26102	LUBRICANTES Y ADITIVOS	35,631.96	-31,867.68	3,764.28	-27,389.40	3,764.28	3,764.28	3,764.28	31,153.68



Sistema Estatal de Evaluación
 Instituto de Formación Docente del Estado de Sonora
 Estado Analítico del Ejercicio Presupuesto de Egresos por Partida del Gasto
 Del 01 de Septiembre de 2014 al 30 de Septiembre de 2014
 (PESOS)

ETCA-II-09-A

TRIMESTRE: TERCERO 2014

Partida	Descripción	Egresos Aprobado	Ampliaciones / (Reducciones)	Egresos Modificado	Egresos Comprometido	Egresos Devengado	Egresos Ejercido	Egresos Pagado	Subejercicio
27000	VESTUARIO, BLANCOS, PRENDAS DE PROTECCION Y ARTICULOS DEPORTIVOS	340,827.15	-108,575.77	232,251.38	196,638.08	172,644.02	172,644.02	172,644.02	35,613.30
27100	VESTUARIO Y UNIFORMES	114,632.70	-11,669.54	102,963.16	138,299.20	102,963.39	102,963.39	102,963.39	-35,336.04
27101	VESTUARIO Y UNIFORMES	114,632.70	-11,669.54	102,963.16	138,299.20	102,963.39	102,963.39	102,963.39	-35,336.04
27200	PRENDAS DE SEGURIDAD Y PROTECCION PERSONAL	14,834.82	-14,834.82	0.00	-24,834.82	0.00	0.00	0.00	24,834.82
27201	PRENDAS DE SEGURIDAD Y PROTECCION PERSONAL	14,834.82	-14,834.82	0.00	-24,834.82	0.00	0.00	0.00	24,834.82
27300	ARTICULOS DEPORTIVOS	190,065.63	-60,777.41	129,288.22	76,872.30	69,680.63	69,680.63	69,680.63	52,415.92
27301	ARTICULOS DEPORTIVOS	190,065.63	-60,777.41	129,288.22	76,872.30	69,680.63	69,680.63	69,680.63	52,415.92
27500	BLANCOS Y OTROS PRODUCTOS TEXTILES, EXCEPTO PRENDAS DE VESTIR	21,294.00	-21,294.00	0.00	6,301.40	0.00	0.00	0.00	-6,301.40
27501	BLANCOS Y OTROS PRODUCTOS TEXTILES, EXCEPTO PRENDAS DE VESTIR	21,294.00	-21,294.00	0.00	6,301.40	0.00	0.00	0.00	-6,301.40
29000	HERRAMIENTAS, REFACCIONES Y ACCESORIOS MENORES	500,569.06	-109,953.22	390,615.84	221,383.06	207,594.62	193,911.44	193,911.44	169,232.78
29100	HERRAMIENTAS MENORES	57,200.72	-9,785.00	47,415.72	15,383.45	14,446.72	14,446.72	14,446.72	32,032.27
29101	HERRAMIENTAS MENORES	57,200.72	-9,785.00	47,415.72	15,383.45	14,446.72	14,446.72	14,446.72	32,032.27
29200	REFACCIONES Y ACCESORIOS MENORES DE EDIFICIOS	74,317.93	-12,000.00	62,317.93	16,571.36	12,437.12	12,437.12	12,437.12	45,746.57
29201	REFACCIONES Y ACCESORIOS MENORES DE EDIFICIOS	74,317.93	-12,000.00	62,317.93	16,571.36	12,437.12	12,437.12	12,437.12	45,746.57
29300	REFACCIONES Y ACCESORIOS MENORES DE MOBILIARIO Y EQUIPO DE ADMINISTRACION, EDUCACIONAL Y RECREATIVO	42,942.90	-40,697.90	2,245.00	-17,503.90	2,245.00	2,245.00	2,245.00	19,748.90
29301	REFACCIONES Y ACCESORIOS MENORES DE MOBILIARIO Y EQUIPO DE ADMINISTRACION, EDUCACIONAL Y RECREATIVO	42,942.90	-40,697.90	2,245.00	-17,503.90	2,245.00	2,245.00	2,245.00	19,748.90



Sistema Estatal de Evaluación
 Instituto de Formación Docente del Estado de Sonora
 Estado Analítico del Ejercicio Presupuesto de Egresos por Partida del Gasto
 Del 01 de Septiembre de 2014 al 30 de Septiembre de 2014
 (PESOS)

ETCA-II-09-A

TRIMESTRE: TERCERO 2014

Partida	Descripcion	Egresos Aprobado	Ampliaciones / (Reducciones)	Egresos Modificado	Egresos Comprometido	Egresos Devengado	Egresos Ejercido	Egresos Pagado	Subejercicio
29400	REFACCIONES Y ACCESORIOS MENORES DE EQUIPO DE COMPUTO Y TECNOLOGIAS DE LA INFORMACION	269,837.62	-15,935.84	253,901.78	198,716.16	163,688.31	163,667.61	163,667.61	55,185.62
29401	REFACCIONES Y ACCESORIOS MENORES DE EQUIPO DE COMPUTO Y TECNOLOGIAS DE LA INFORMACION	269,837.62	-15,935.84	253,901.78	198,716.16	163,688.31	163,667.61	163,667.61	55,185.62
29500	REFACCIONES Y ACCESORIOS MENORES DE EQUIPO E INSTRUMENTAL MEDICO Y DE LABORATORIO	4,613.70	-4,613.70	0.00	-4,613.70	0.00	0.00	0.00	4,613.70
29501	REFACCIONES Y ACCESORIOS MENORES DE EQUIPO E INSTRUMENTAL MEDICO Y DE LABORATORIO	4,613.70	-4,613.70	0.00	-4,613.70	0.00	0.00	0.00	4,613.70
29600	REFACCIONES Y ACCESORIOS MENORES DE EQUIPO DE TRANSPORTE	31,698.25	-16,920.78	14,777.47	12,829.69	14,777.47	1,114.99	1,114.99	1,947.78
29601	REFACCIONES Y ACCESORIOS MENORES DE EQUIPO DE TRANSPORTE	31,698.25	-16,920.78	14,777.47	12,829.69	14,777.47	1,114.99	1,114.99	1,947.78
29800	REFACCIONES Y ACCESORIOS MENORES DE MAQUINARIA Y OTROS EQUIPOS	19,957.94	-10,000.00	9,957.94	0.00	0.00	0.00	0.00	9,957.94
29801	REFACCIONES Y ACCESORIOS MENORES DE MAQUINARIA Y OTROS EQUIPOS	19,957.94	-10,000.00	9,957.94	0.00	0.00	0.00	0.00	9,957.94
30000	SERVICIOS GENERALES	9,244,241.97	5,004,997.64	14,249,239.61	11,586,236.62	10,041,850.02	9,206,706.79	9,206,706.79	2,663,002.99
31000	SERVICIOS BASICOS	1,543,692.40	299,195.61	1,842,888.01	1,538,770.32	1,460,380.36	922,148.12	922,148.12	304,117.69
31100	ENERGIA ELECTRICA	55,000.00	0.00	55,000.00	41,044.00	38,344.00	38,344.00	38,344.00	13,956.00
31101	ENERGIA ELECTRICA	55,000.00	0.00	55,000.00	41,044.00	38,344.00	38,344.00	38,344.00	13,956.00
31300	AGUA	7,000.00	0.00	7,000.00	5,564.00	5,564.00	5,564.00	5,564.00	1,436.00
31301	AGUA POTABLE	7,000.00	0.00	7,000.00	5,564.00	5,564.00	5,564.00	5,564.00	1,436.00
31400	TELEFONIA TRADICIONAL	525,997.07	96,958.25	622,955.32	587,494.61	516,007.15	295,184.43	295,184.43	35,460.71

Partida	Descripcion	Egresos Aprobado	Ampliaciones / (Reducciones)	Egresos Modificado	Egresos Comprometido	Egresos Devengado	Egresos Ejercido	Egresos Pagado	Subejercicio
31401	TELEFONIA TRADICIONAL	525,997.07	96,958.25	622,955.32	587,494.61	516,007.15	295,184.43	295,184.43	35,460.71
31500	TELEFONIA CELULAR	10,993.00	0.00	10,993.00	9,191.00	9,191.00	9,191.00	9,191.00	1,802.00
31501	TELEFONIA CELULAR	10,993.00	0.00	10,993.00	9,191.00	9,191.00	9,191.00	9,191.00	1,802.00
31600	SERVICIOS DE TELECOMUNICACIONES Y SATELITES	36,607.20	-14,720.00	21,887.20	8,924.81	8,519.81	8,519.81	8,519.81	12,962.39
31601	SERVICIOS DE TELECOMUNICACIONES Y SATELITES	36,607.20	-14,720.00	21,887.20	8,924.81	8,519.81	8,519.81	8,519.81	12,962.39
31700	SERVICIOS DE ACCESO A INTERNET, REDES Y PROCESAMIENTO DE INFORMACION	778,990.12	230,000.00	1,008,990.12	818,247.42	818,247.42	503,985.90	503,985.90	190,742.70
31701	SERVICIOS DE ACCESO A INTERNET, REDES Y PROCESAMIENTO DE INFORMACION	778,990.12	230,000.00	1,008,990.12	818,247.42	818,247.42	503,985.90	503,985.90	190,742.70
31800	SERVICIOS POSTALES Y TELEGRAFICOS	129,105.01	-13,042.64	116,062.37	68,304.48	64,506.98	61,358.98	61,358.98	47,757.89
31801	SERVICIO POSTAL	129,105.01	-13,042.64	116,062.37	68,304.48	64,506.98	61,358.98	61,358.98	47,757.89
31900	SERVICIOS INTEGRALES Y OTROS SERVICIOS	0.00	0.00	0.00	0.00	0.00	0.00	0.00	0.00
31901	SERVICIOS INTEGRALES Y OTROS SERVICIOS	0.00	0.00	0.00	0.00	0.00	0.00	0.00	0.00
32000	SERVICIO DE ARRENDAMIENTO	790,546.98	42,286.05	832,833.03	667,006.76	654,931.56	639,360.18	639,360.18	165,826.27
32200	ARRENDAMIENTO DE EDIFICIOS	158,688.00	86,477.60	245,165.60	183,517.00	183,517.00	169,468.00	169,468.00	61,648.60
32201	ARRENDAMIENTO DE EDIFICIOS	158,688.00	86,477.60	245,165.60	183,517.00	183,517.00	169,468.00	169,468.00	61,648.60
32300	ARRENDAMIENTO DE MOBILIARIO Y EQUIPO DE ADMINISTRACION, EDUCACIONAL Y RECREATIVO	385,558.38	-15,081.52	370,476.86	307,044.16	306,116.16	304,593.78	304,593.78	63,432.70
32301	ARRENDAMIENTO DE MUEBLES, MAQUINARIA Y EQUIPO	385,558.38	-15,081.52	370,476.86	307,044.16	306,116.16	304,593.78	304,593.78	63,432.70
32500	ARRENDAMIENTO DE EQUIPO DE TRANSPORTE	246,300.60	-29,110.03	217,190.57	176,445.60	165,298.40	165,298.40	165,298.40	40,744.97
32501	ARRENDAMIENTO DE EQUIPO DE TRANSPORTE	246,300.60	-29,110.03	217,190.57	176,445.60	165,298.40	165,298.40	165,298.40	40,744.97
33000	SERVICIOS PROFESIONALES, CIENTIFICOS, TECNICOS Y OTROS SERVICIOS	1,804,285.42	1,009,382.50	2,813,667.92	2,305,081.92	2,154,904.79	2,003,480.47	2,003,480.47	508,586.00



Sistema Estatal de Evaluación
 Instituto de Formación Docente del Estado de Sonora
 Estado Analítico del Ejercicio Presupuesto de Egresos por Partida del Gasto
 Del 01 de Septiembre de 2014 al 30 de Septiembre de 2014

ETCA-II-09-A

(PESOS)

TRIMESTRE: TERCERO 2014

Partida	Descripcion	Egresos Aprobado	Ampliaciones / (Reducciones)	Egresos Modificado	Egresos Comprometido	Egresos Devengado	Egresos Ejercido	Egresos Pagado	Subejercicio
33100	SERVICIOS LEGALES, DE CONTABILIDAD, AUDITORIAS Y RELACIONADOS	1,686,087.90	909,558.17	2,595,646.07	2,157,909.26	1,989,559.25	1,842,124.94	1,842,124.94	437,736.81
33101	SERVICIOS LEGALES, DE CONTABILIDAD, AUDITORIAS Y RELACIONADOS	1,686,087.90	909,558.17	2,595,646.07	2,157,909.26	1,989,559.25	1,842,124.94	1,842,124.94	437,736.81
33300	SERVICIOS DE CONSULTORIA ADMINISTRATIVA, PROCESOS, TECNICA Y EN TECNOLOGIAS DE LA INFORMACION	0.00	4,524.00	4,524.00	1,048.00	4,524.00	4,134.00	4,134.00	3,476.00
33301	SERVICIOS DE INFORMATICA	0.00	4,524.00	4,524.00	1,048.00	4,524.00	4,134.00	4,134.00	3,476.00
33400	SERVICIOS DE CAPACITACION	30,000.00	23,376.41	53,376.41	44,696.41	53,376.41	49,776.40	49,776.40	8,680.00
33401	SERVICIOS DE CAPACITACION	30,000.00	23,376.41	53,376.41	44,696.41	53,376.41	49,776.40	49,776.40	8,680.00
33600	SERVICIOS DE APOYO ADMINISTRATIVO, TRADUCCION, FOTOCOPIADO E IMPRESIEN	57,842.68	60,923.92	118,766.60	81,130.12	87,147.00	87,147.00	87,147.00	37,636.48
33603	IMPRESIONES Y PUBLICACIONES OFICIALES	42,423.08	60,923.92	103,347.00	81,130.12	87,147.00	87,147.00	87,147.00	22,216.88
33605	LICITACIONES, CONVENIOS Y CONVOCATORIAS	15,419.60	0.00	15,419.60	0.00	0.00	0.00	0.00	15,419.60
33800	SERVICIOS DE VIGILANCIA	30,354.84	11,000.00	41,354.84	20,298.13	20,298.13	20,298.13	20,298.13	21,056.71
33801	SERVICIO DE VIGILANCIA	30,354.84	11,000.00	41,354.84	20,298.13	20,298.13	20,298.13	20,298.13	21,056.71
34000	SERVICIOS FINANCIEROS, BANCARIOS Y COMERCIALES	263,995.66	173,259.45	437,255.11	266,926.22	266,926.22	207,559.93	207,559.93	170,328.89
34100	SERVICIOS FINANCIEROS Y BANCARIOS	117,564.53	8,141.21	125,705.74	101,807.98	101,807.98	101,807.98	101,807.98	23,897.76
34101	SERVICIOS FINANCIEROS Y BANCARIOS	117,564.53	8,141.21	125,705.74	101,807.98	101,807.98	101,807.98	101,807.98	23,897.76
34500	SEGURO DE BIENES PATRIMONIALES	146,431.13	165,118.24	311,549.37	165,118.24	165,118.24	105,751.95	105,751.95	146,431.13
34501	SEGURO DE BIENES PATRIMONIALES	146,431.13	165,118.24	311,549.37	165,118.24	165,118.24	105,751.95	105,751.95	146,431.13
35000	SERVICIOS DE INSTALACION, REPARACION, MANTENIMIENTO Y CONSERVACION	1,908,931.87	877,902.58	2,786,834.45	1,894,612.86	1,553,979.61	1,489,954.14	1,489,954.14	892,221.59
35100	CONSERVACION Y MANTENIMIENTO MENOR DE INMUEBLES	619,965.02	636,205.80	1,256,170.82	923,166.62	673,407.73	670,644.36	670,644.36	333,004.20



Sistema Estatal de Evaluación
Instituto de Formación Docente del Estado de Sonora
Estado Analítico del Ejercicio Presupuesto de Egresos por Partida del Gasto
Del 01 de Septiembre de 2014 al 30 de Septiembre de 2014
(PESOS)

ETCA-II-09-A

TRIMESTRE: TERCERO 2014

Partida	Descripcion	Egresos Aprobado	Ampliaciones / (Reducciones)	Egresos Modificado	Egresos Comprometido	Egresos Devengado	Egresos Ejercido	Egresos Pagado	Subejercicio
35101	MANTENIMIENTO Y CONSERVACION DE INMUEBLES	619,965.02	636,205.80	1,256,170.82	923,166.62	673,407.73	670,644.36	670,644.36	333,004.20
35200	INSTALACION, REPARACION Y MANTENIMIENTO DE MOBILIARIO Y EQUIPO DE	116,709.57	-85,000.00	31,709.57	-19,797.76	2,172.01	2,172.01	2,172.01	51,507.33
35201	MANTENIMIENTO Y CONSERVACION DE MOBILIARIO Y EQUIPO	116,709.57	-85,000.00	31,709.57	-19,797.76	2,172.01	2,172.01	2,172.01	51,507.33
35300	INSTALACION, REPARACION Y MANTENIMIENTO DE EQUIPO DE COMPUTO Y TECNOLOGIA DE LA INFORMACION	272,845.99	127,274.63	400,120.62	212,708.53	113,024.50	112,024.50	112,024.50	187,412.09
35301	INSTALACIONES	176,103.36	142,274.63	318,377.99	189,019.87	91,579.86	90,579.86	90,579.86	129,358.12
35302	MANTENIMIENTO Y CONSERVACION DE BIENES INFORMATICOS	96,742.63	-15,000.00	81,742.63	23,688.66	21,444.64	21,444.64	21,444.64	58,053.97
35500	REPARACION Y MANTENIMIENTO DE EQUIPO DE TRANSPORTE	193,012.65	36,000.00	229,012.65	146,718.53	144,734.63	141,196.53	141,196.53	82,294.12
35501	MANTENIMIENTO Y CONSERVACION DE EQUIPO DE TRANSPORTE	193,012.65	36,000.00	229,012.65	146,718.53	144,734.63	141,196.53	141,196.53	82,294.12
35700	INSTALACION, REPARACION Y MANTENIMIENTO DE MAQUINARIA, OTROS EQUIPOS Y HERRAMIENTAS	261,265.40	-52,744.48	208,520.92	147,392.17	136,215.97	136,215.97	136,215.97	61,128.75
35701	MANTENIMIENTO Y CONSERVACION DE MAQUINARIA Y EQUIPO	261,265.40	-52,744.48	208,520.92	147,392.17	136,215.97	136,215.97	136,215.97	61,128.75
35800	SERVICIOS DE LIMPIEZA Y MANEJO DE DESECHOS	371,668.94	170,000.00	541,668.94	421,284.77	421,284.77	364,560.77	364,560.77	120,384.17
35801	SERVICIOS DE LIMPIEZA Y MANEJO DE DESECHOS	371,668.94	170,000.00	541,668.94	421,284.77	421,284.77	364,560.77	364,560.77	120,384.17
35900	SERVICIOS DE JARDINERIA Y FUMIGACION	73,464.30	46,166.63	119,630.93	63,140.00	63,140.00	63,140.00	63,140.00	56,490.93
35901	SERVICIOS DE JARDINERIA Y FUMIGACION	73,464.30	46,166.63	119,630.93	63,140.00	63,140.00	63,140.00	63,140.00	56,490.93
36000	SERVICIOS DE COMUNICACIÓN SOCIAL Y PUBLICIDAD	26,262.60	-26,262.60	0.00	-2,342.60	0.00	0.00	0.00	2,342.60



Sistema Estatal de Evaluación
Instituto de Formación Docente del Estado de Sonora
Estado Analítico del Ejercicio Presupuesto de Egresos por Partida del Gasto
Del 01 de Septiembre de 2014 al 30 de Septiembre de 2014
(PESOS)

ETCA-JI-09-A

TRIMESTRE: TERCERO 2014

Partida	Descripcion	Egresos Aprobado	Ampliaciones / (Reducciones)	Egresos Modificado	Egresos Comprometido	Egresos Devengado	Egresos Ejercido	Egresos Pagado	Subejercicio
39500	PENAS, MULTAS, ACCESORIOS Y ACTUALIZACIONES	179,790.66	710,785.62	890,576.28	1,188,209.94	890,576.28	890,576.28	890,576.28	-297,633.66
39501	PENAS, MULTAS, ACCESORIOS Y ACTUALIZACIONES	179,790.66	710,785.62	890,576.28	1,188,209.94	890,576.28	890,576.28	890,576.28	-297,633.66
40000	TRANSFERENCIAS, ASIGNACIONES, SUBSIDIOS Y OTRAS AYUDAS	190,514.54	5,452,753.44	5,643,267.98	5,592,786.07	5,034,298.57	4,728,739.51	4,728,739.51	50,481.91
44000	AYUDAS SOCIALES	190,514.54	5,452,753.44	5,643,267.98	5,592,786.07	5,034,298.57	4,728,739.51	4,728,739.51	50,481.91
44100	AYUDAS SOCIALES A PERSONAS	65,514.54	245,526.32	311,040.86	260,558.95	218,208.95	218,208.95	218,208.95	50,481.91
44105	GASTOS POR SERVICIOS DE TRASLADO DE PERSONAL	65,514.54	245,526.32	311,040.86	260,558.95	218,208.95	218,208.95	218,208.95	50,481.91
44200	BECAS Y OTRAS AYUDAS PARA PRGRAMAS DE CAPACITACION	125,000.00	5,207,227.12	5,332,227.12	5,332,227.12	4,816,089.62	4,510,530.56	4,510,530.56	0.00
44203	BECAS DE EDUCACION MEDIA Y SUPERIOR	125,000.00	5,207,227.12	5,332,227.12	5,332,227.12	4,816,089.62	4,510,530.56	4,510,530.56	0.00
50000	BIENES MUEBLES, INMUEBLES E INTANGIBLES	826,404.51	-38,888.68	787,515.83	465,249.85	519,727.20	474,448.97	474,448.97	322,265.98
51000	MOBILIARIO Y EQUIPO DE ADMINISTRACION	714,178.60	-553,235.18	160,943.42	20,295.25	115,736.31	77,848.08	77,848.08	140,648.17
51100	MUEBLES DE OFICINA Y ESTANTERIA	161,844.29	-156,027.26	5,817.03	-76,360.23	5,817.03	5,817.03	5,817.03	82,177.26
51101	MOBILIARIO	161,844.29	-156,027.26	5,817.03	-76,360.23	5,817.03	5,817.03	5,817.03	82,177.26
51300	BIENES ARTISTICOS, CULTURALES Y CIENTIFICOS	10,647.00	-10,647.00	0.00	-647.00	0.00	0.00	0.00	647.00
51301	BIENES ARTISTICOS, CULTURALES Y CIENTIFICOS	10,647.00	-10,647.00	0.00	-647.00	0.00	0.00	0.00	647.00
51500	EQUIPO DE COMPUTO Y DE TECNOLOGIAS DE LA INFORMACION	226,435.32	-132,277.34	94,157.98	80,568.96	78,550.87	40,662.64	40,662.64	13,589.02
51501	BIENES INFORMATICOS	226,435.32	-132,277.34	94,157.98	80,568.96	78,550.87	40,662.64	40,662.64	13,589.02
51900	OTROS MOBILIARIOS Y EQUIPOS DE ADMINISTRACION	315,251.99	-254,283.58	60,968.41	16,733.52	31,368.41	31,368.41	31,368.41	44,234.89
51901	EQUIPO DE ADMINISTRACION	140,073.35	-134,608.58	5,464.77	-61,944.57	3,764.00	3,764.00	3,764.00	67,409.34
51902	MOBILIARIO Y EQUIPO PARA ESCUELAS, LABORATORIOS Y TALLERES	175,178.64	-119,675.00	55,503.64	78,678.09	27,604.41	27,604.41	27,604.41	-23,174.45



Sistema Estatal de Evaluación
 Instituto de Formación Docente del Estado de Sonora
 Estado Analítico del Ejercicio Presupuesto de Egresos por Partida del Gasto
 Del 01 de Septiembre de 2014 al 30 de Septiembre de 2014
 (PESOS)

ETCA-II-09-A

TRIMESTRE: TERCERO 2014

Partida	Descripcion	Egresos Aprobado	Ampliaciones / (Reducciones)	Egresos Modificado	Egresos Comprometido	Egresos Devengado	Egresos Ejercido	Egresos Pagado	Subejercicio
52000	MOBILIARIO Y EQUIPO EDUCACIONAL Y RECREATIVO	29,179.31	51,319.94	80,499.25	76,319.14	80,499.25	80,499.25	80,499.25	4,180.11
52300	CAMARAS FOTOGRAFICAS Y DE VIDEO	29,179.31	51,319.94	80,499.25	76,319.14	80,499.25	80,499.25	80,499.25	4,180.11
52301	CAMARAS FOTOGRAFICAS Y DE VIDEO	29,179.31	51,319.94	80,499.25	76,319.14	80,499.25	80,499.25	80,499.25	4,180.11
53000	EQUIPO E INSTRUMENTAL MEDICO Y DE LABORATORIO	6,388.20	-6,388.20	0.00	-6,388.20	0.00	0.00	0.00	6,388.20
53200	INSTRUMENTAL MEDICO Y DE LABORATORIO	6,388.20	-6,388.20	0.00	-6,388.20	0.00	0.00	0.00	6,388.20
53201	INTRUMENTAL MEDICO Y DE LABORATORIO	6,388.20	-6,388.20	0.00	-6,388.20	0.00	0.00	0.00	6,388.20
56000	MAQUINARIA, OTROS EQUIPOS Y HERRAMIENTAS	76,658.40	340,162.23	416,820.63	287,511.13	235,979.11	228,589.11	228,589.11	129,309.50
56200	MAQUINARIA Y EQUIPO INDUSTRIAL	14,196.00	-14,196.00	0.00	-14,196.00	0.00	0.00	0.00	14,196.00
56201	MAQUINARIA Y EQUIPO INDUSTRIAL	14,196.00	-14,196.00	0.00	-14,196.00	0.00	0.00	0.00	14,196.00
56400	SISTEMAS DE AIRE ACONDICIONADO, CALEFACCION Y DE REFRIGERACION INDUSTRIAL Y COMERCIAL	51,815.40	149,499.99	201,315.39	47,561.98	24,162.00	16,772.00	16,772.00	153,753.41
56401	SISTEMAS DE AIRE ACONDICIONADO, CALEFACCION Y DE REFRIGERACION INDUSTRIAL Y COMERCIAL	51,815.40	149,499.99	201,315.39	47,561.98	24,162.00	16,772.00	16,772.00	153,753.41
56500	EQUIPO DE COMUNICACION Y TELECOMUNICACION	0.00	206,822.20	206,822.20	251,114.20	206,822.20	206,822.20	206,822.20	-44,292.00
56501	EQUIPO DE COMUNICACION Y TELECOMUNICACION	0.00	206,822.20	206,822.20	251,114.20	206,822.20	206,822.20	206,822.20	-44,292.00
56700	HERRAMIENTAS Y MAQUINAS-HERRAMIENTA	10,647.00	-1,963.96	8,683.04	3,030.95	4,994.91	4,994.91	4,994.91	5,652.09
56701	HERRAMIENTAS	10,647.00	-1,963.96	8,683.04	3,030.95	4,994.91	4,994.91	4,994.91	5,652.09
59000	ACTIVOS INTANGIBLES	0.00	129,252.53	129,252.53	87,512.53	87,512.53	87,512.53	87,512.53	41,740.00
59100	SOFTWARE	0.00	129,252.53	129,252.53	87,512.53	87,512.53	87,512.53	87,512.53	41,740.00
59101	SOFTWARE	0.00	129,252.53	129,252.53	87,512.53	87,512.53	87,512.53	87,512.53	41,740.00





Sistema Estatal de Evaluación
Instituto de Formación Docente del Estado de Sonora
Estado Analítico del Ejercicio Presupuesto de Egresos por Partida del Gasto
Del 01 de Septiembre de 2014 al 30 de Septiembre de 2014
(PESOS)


ETCA-II-09-A

TRIMESTRE: TERCERO 2014

Partida	Descripcion	Egresos Aprobado	Ampliaciones / (Reducciones)	Egresos Modificado	Egresos Comprometido	Egresos Devengado	Egresos Ejercido	Egresos Pagado	Subejercicio
60000	INVERSION A PUBLICA	620,791.08	79,988.52	700,779.60	655,603.60	496,395.91	495,407.51	495,407.51	45,176.00
61000	OBRA PUBLICA EN BIENES DE DOMINIO PUBLICO	620,791.08	79,988.52	700,779.60	655,603.60	496,395.91	495,407.51	495,407.51	45,176.00
61200	EDIFICACION NO HABITACIONAL	620,791.08	79,988.52	700,779.60	655,603.60	496,395.91	495,407.51	495,407.51	45,176.00
61203	REMODELACION Y REHABILITACION	85,176.00	-85,176.00	0.00	-45,176.00	0.00	0.00	0.00	45,176.00
61217	INFRAESTRUCTURA Y EQUIPAMIENTO EN MATERIA DE EDUCACION SUPERIOR	535,615.08	165,164.52	700,779.60	700,779.60	496,395.91	495,407.51	495,407.51	0.00


LIC. MARGARITA TADDEI CABRERO
TITULAR DE LA UNIDAD DE PLANEACION
ELABORÓ


LIC. SABAS MARTIN MENDIVIL CECENA
SECRETARIO GENERAL ADMINISTRATIVO
APROBÓ


PROFR. REGINALDO DUARTE INIGO
DIRECTOR GENERAL



Sistema Estatal de Evaluación
Instituto de Formación Docente del Estado de Sonora

ETCA-I-01

Estado de Situación Financiera

Al 30 de Septiembre de 2014

(PESOS)

TRIMESTRE: TERCERO 2014

ACTIVO	2014	2013	PASIVO	2014	2013
Activo Circulante			Pasivo Circulante		
Efectivo y Equivalentes	19,557,185.09	27,536,388.80	Cuentas por Pagar a Corto Plazo	33,285,282.54	41,025,586.00
Derechos a Recibir Efectivo o Equivalentes	2,804,708.24	7,826,551.60	Documentos por Pagar a Corto Plazo	13,323,264.52	13,323,264.52
Derechos a Recibir Bienes y Servicios	98,074.70	98,525.59	Pasivos Diferidos a Corto Plazo	6,789,005.68	
Total Activo Circulante	22,459,968.03	35,461,465.99	Total Pasivo Circulante	53,397,552.74	54,348,850.52
Activo No Circulante			Pasivo No Circulante		
Bienes Inmuebles	14,011,855.47	18,804,779.79			
Bienes Muebles	51,907,162.63	45,516,305.88	Total Pasivo No Circulante	0.00	0.00
Activo Intangible	1,251,808.00				
Depreciación, Deterioro y Amortización Acumulada de Bienes	-2,146,811.53	-1,036,174.69			
Activos Diferidos	89,100.00	88,500.00	TOTAL PASIVO	53,397,552.74	54,348,850.52
Total Activo No Circulante	65,113,114.56	63,373,410.98			
TOTAL ACTIVO	87,573,082.60	98,834,876.97			
			HACIENDA PUBLICA / PATRIMONIO	2014	2013
			Hacienda Publica / Patrimonio Contribuido		
			Actualizaciones de la Hacienda Publica / Patrimonio	50,631,070.55	52,163,780.00
			Total Hacienda Publica / Patrimonio Contribuido	50,631,070.55	52,163,780.00
			Hacienda Publica / Patrimonio Generado		
			Resultados de Ejercicios Anteriores	-25,265,086.99	-21,733,169.91
			Total Hacienda Publica / Patrimonio Generado	-25,265,086.99	-21,733,169.91
			Resultado por Posición Monetaria		
			Total Resultado por Posición Monetaria	0.00	0.00
			Ahorro / Desahorro	8,809,546.30	14,055,416.36
			TOTAL HACIENDA PUBLICA / PATRIMONIO	34,175,529.86	30,430,610.99
TOTAL DEL ACTIVO	87,573,082.60	98,834,876.97	TOTAL DEL PASIVO Y HACIENDA PUBLICA / PATRIMONIO	87,573,082.60	98,834,876.97

PROFR. REGINALDO PUARTE INIGO
DIRECTOR GENERAL

C.P. MARIA SAMANIEGO RIVES
COORDINADORA DEL DEPARTAMENTO
ELABORÓ

LIC. SABAS MARIN MENDIVIL CECENA
SECRETARIO GENERAL ADMINISTRATIVO

C.P. ENRIQUE RODES ZAMORA
COORDINADOR GENERAL DE FINANZAS
Vo.Bo.



Estado de Actividades

Del 01 de Enero de 2014 al 30 de Septiembre de 2014

(PESOS)

TRIMESTRE: TERCERO 2014

	2014	%	2013	%
INGRESOS Y OTROS BENEFICIOS				
Ingresos de Gestion				
Ingresos por Venta de Bienes y Servicios	35,758,291.76	26.89%	37,144,321.33	25.86%
	35,758,291.76	26.89%	37,144,321.33	25.86%
Participaciones, Aportaciones, Trasnferencias, Asignaciones, Subsidios y Otras A				
Participaciones y Aportaciones	10,568,440.54	7.95%	22,486,181.92	15.65%
Transferencias, Asignaciones, Subsidios y Otras Ayudas	86,641,310.40	65.16%	83,528,035.63	58.15%
	97,209,750.94	73.10%	106,014,217.55	73.80%
Otros Ingresos y Beneficios				
Ingresos Financieros	8,799.54	0.01%	489,351.46	0.34%
	8,799.54	0.01%	489,351.46	0.34%
Total Ingresos y Otros Beneficios	132,976,842.24	100.00	143,647,890.34	100.00

GASTOS Y OTRAS PERDIDAS

Gastos de Funcionamiento				
Servicios Personales	103,139,335.18	77.56%	99,993,103.53	69.61%
Materiales y Suministros	5,951,812.17	4.48%	6,249,812.03	4.35%
Servicios Generales	10,041,850.02	7.55%	18,914,974.28	13.17%
	119,132,997.37	89.59%	125,157,889.84	87.13%
Transferencias, Asignaciones, Subsidios y Otras Ayudas				
Ayudas Sociales	5,034,298.57	3.79%	4,434,584.14	3.09%
	5,034,298.57	3.79%	4,434,584.14	3.09%
Participaciones y Aportaciones				
Intereses, Comisiones y Otros Gastos de la Deuda Pública				
Otros Gastos y Pérdidas Extraordinarias				
Inversion Publica				
Total Gastos y Otras Perdidas	124,167,295.94	93.38	129,592,473.98	90.22
Resultados del Ejercicio (Ahorro / Desahorro)	8,809,546.30	6.62	14,055,416.36	9.78

PROFR. REGINA DE DUARTE INIGO
DIRECTOR GENERAL

C.P. MARIA SAMANIEGO ERIVES
COORDINADORA DEL DEPARTAMENTO
ELABORÓ

LIC. SABAS MARTIN MENDIVIL PECENA
SECRETARIO GENERAL ADMINISTRATIVO

C.P. ENRIQUE JONES ZAMORA
COORDINADOR GENERAL DE FINANZAS

Concepto	Hacienda Pública / Patrimonio Contribuido	Hacienda Pública / Patrimonio Generado de Ejercicios Anteriores	Hacienda Pública/Patrimonio o Generado del Ejercicio	Ajustes por Cambios de valor	Total
Rectificaciones e Resultados de Ejercicios Anteriores					
Patrimonio Neto Inicial Ajustado del Ejercicio					
Aportaciones					
Donaciones de Capital					
Actualización de la hacienda Pública/Patrimonio	51,555,112.53				51,555,112.53
Variaciones de la Hacienda Pública / Patrimonio Neto del Ejercicio					
Resultados del Ejercicio (Ahorro/Desahorro)			-3,531,917.08		-3,531,917.08
Resultado de Ejercicios Anteriores		-21,733,169.91			-21,733,169.91
Revaluos					
Reservas					
Hacienda Pública / Patrimonio Neto Final del Ejercicio 2013	51,555,112.53	-21,733,169.91	-3,531,917.08		26,290,025.54
Cambios en la Hacienda Pública / Patrimonio Neto del Ejercicio					
Aportaciones					
Donaciones de Capital					
Actualización de la Hacienda Pública/Patrimonio	-924,041.98				-924,041.98
Variaciones de la Hacienda Pública / Patrimonio Neto del Ejercicio 2014					
Resultados del Ejercicio (Ahorro/Desahorro)			8,809,546.30		8,809,546.30
Resultado de Ejercicios Anteriores					
Revaluos					
Reservas					
Saldo Neto de la Hacienda Pública / Patrimonio 2014	50,631,070.55	-21,733,169.91	5,277,629.22		34,175,529.86

PROFR. REGINALDO DUARTE INIGO
DIRECTOR GENERAL

LIC. SABAS MARTIN MENDIVIL CECENA
SECRETARIO GENERAL ADMINISTRATIVO

C.P. MARIA SAMANIEGO ERIVES
COORDINADORA DEL DEPARTAMENTO
ELABORÓ

C.P. ENRIQUE RODRIGUEZ ZAMORA
COORDINADOR GENERAL DE FINANZAS



Flujo de Efectivo

Del 01 de Enero de 2014 al 30 de Septiembre de 2014

TRIMESTRE: TERCERO 2014

(PESOS)

	2014	2013
SALDO INICIAL DE CAJA Y BANCOS	15,825,060.56	18,214,343.90
INGRESOS	132,976,842.24	143,647,890.34
EGRESOS	-124,167,295.94	-129,592,473.98
ACTIVO CIRCULANTE		
Derechos a Recibir Efectivo o Equivalentes	-1,940,552.90	-7,006,437.67
Derechos a Recibir Bienes y Servicios	0.00	21,706.36
	<u>-1,940,552.90</u>	<u>-6,984,731.31</u>
ACTIVO NO CIRCULANTE		
Bienes Inmuebles	-496,395.91	-5,763,987.39
Bienes Muebles	491,827.31	-398,597.65
Activo Intangible	-87,512.53	0.00
Depreciación, Deterioro y Amortización Acumulada de Bienes	0.00	0.00
Activos Diferidos	0.00	0.00
	<u>-92,081.12</u>	<u>-6,162,585.04</u>
PASIVO CIRCULANTE		
Cuentas por Pagar a Corto Plazo	-8,909,751.44	8,337,057.42
Documentos por Pagar a Corto Plazo	0.00	0.00
Pasivos Diferidos a Corto Plazo	6,789,005.68	0.00
	<u>-2,120,745.76</u>	<u>8,337,057.42</u>
HACIENDA PUBLICA / PATRIMONIO CONTRIBUIDO		
Actualizaciones de la Hacienda Publica / Patrimonio	-924,041.98	0.00
	<u>-924,041.98</u>	<u>0.00</u>
HACIENDA PUBLICA / PATRIMONIO GENERADO		
Resultados de Ejercicios Anteriores	0.00	76,887.47
	<u>0.00</u>	<u>76,887.47</u>
SALDO FINAL DE CAJA Y BANCOS	19,557,185.09	27,536,388.80

PROFR. REGINALDO DE ARTE INIGO
 DIRECTOR GENERAL

C.P. MARIA SAMANIEGO BRIVES
 COORDINADORA DEL DEPARTAMENTO
 ELABORÓ

LIC. SABAS MARTIN MENDIVIL CECENA
 SECRETARIO GENERAL ADMINISTRATIVO

C.P. ENRIQUE FIDELIS ZAMORA
 COORDINADOR GENERAL DE FINANZAS
 VICE

	Origen 2014	2013	Aplicación 2014	2013
Resultado del Periodo	8,809,546.30	14,055,416.36		
Activo Circulante				
Efectivo y Equivalentes	0.00	0.00	3,732,124.53	9,322,044.90
Derechos a Recibir Efectivo o Equivalentes	0.00	0.00	1,940,552.90	7,006,437.67
Derechos a Recibir Bienes y Servicios	0.00	21,706.36	0.00	0.00
	0.00	21,706.36	5,672,677.43	16,328,482.57
Activo No Circulante				
Bienes Inmuebles	0.00	0.00	496,395.91	5,763,987.39
Bienes Muebles	491,827.31	0.00	0.00	398,597.65
Activo Intangible	0.00	0.00	87,512.53	0.00
Depreciación, Deterioro y Amortización Acumulada de Bienes	0.00	0.00	0.00	0.00
Activos Diferidos	0.00	0.00	0.00	0.00
	491,827.31	0.00	583,908.44	6,162,585.04
Pasivo Circulante				
Cuentas por Pagar a Corto Plazo	0.00	8,337,057.42	8,909,751.44	0.00
Documentos por Pagar a Corto Plazo	0.00	0.00	0.00	0.00
Pasivos Diferidos a Corto Plazo	6,789,005.68	0.00	0.00	0.00
	6,789,005.68	8,337,057.42	8,909,751.44	0.00
Hacienda Publica / Patrimonio Contribuido				
Actualizaciones de la Hacienda Publica / Patrimonio	0.00	0.00	924,041.98	0.00
	0.00	0.00	924,041.98	0.00
Hacienda Publica / Patrimonio Generado				
Resultados de Ejercicios Anteriores	0.00	76,887.47	0.00	0.00
	0.00	76,887.47	0.00	0.00
Total	16,090,379.29	22,491,067.61	16,090,379.29	22,491,067.61

PROFR. REGINALDO DUARTE INIGO
 DIRECTOR GENERAL

C.P. MARIA SAMANIEGO ERIVES
 COORDINADORA DEL DEPARTAMENTO
 ELABORÓ

LIC. SABAS MARTIN MENDIVIL GECENA
 SECRETARIO GENERAL ADMINISTRATIVO

C.P. ENRIQUE BOBLES ZAMORA
 COORDINADOR GENERAL DE FINANZAS
 Vº-Bº

El marco prestacional del personal adscrito a los subsistemas de educación media superior y superior (Normales Federales y Universidad Pedagógica Nacional, entre otros) contempla diversas obligaciones de pago asociadas a la obtención de posgrados del personal docente, así como gratificaciones por jubilación, retiro y defunción. Sin embargo, estas obligaciones de pago no son cuantificables por periodo específico ni provisionables financieramente, ya que no es posible prever su cuantía ni su liquidación en un marco temporal dado, al estar condicionadas al ejercicio voluntario de las prerrogativas que las generan (retiro, jubilación y obtención de posgrados académicos); y, en su caso, al fallecimiento fortuito de personal activo en un ejercicio dado.




PROFR. REGINALDO DUARTE NIGO
DIRECTOR GENERAL

C.P. MARÍA SAMANIEGO ERIVES
COORDINADORA DEL DEPARTAMENTO
ELABORÓ



LIC. SABAS MARTÍN MENDIVIL CEBENA
SECRETARIO GENERAL ADMINISTRATIVO



C.P. ENRIQUE ROBLES ZAMORA
COORDINADOR GENERAL DE FINANZAS



Sistema Estatal de Evaluación
Instituto de Formación Docente del Estado de Sonora

ETCA-I-06

Estado Análítico del Activo

Del 01 de Enero de 2014 al 30 de Septiembre de 2014

(PESOS)

TRIMESTRE: TERCERO 2014

Concepto	Saldo Inicial	Cargos del Periodo	Abonos del Periodo	Saldo Final	Variación del Periodo
ACTIVO	81,808,324.04	285,104,556.52	279,339,797.97	87,573,082.60	-5,764,758.56
Activo Circulante	16,787,290.60	284,088,433.42	278,415,755.99	22,459,968.03	-5,672,677.43
Efectivo y Equivalentes	15,825,060.56	271,687,936.08	267,955,811.55	19,557,185.09	-3,732,124.53
Efectivo	0.00	42,000.00	2,000.00	40,000.00	-40,000.00
Bancos/Tesorería	13,368,218.96	271,639,812.18	265,490,846.05	19,517,185.09	-6,148,966.13
Inversiones Temporales (Hasta 3 meses)	2,456,841.60	6,123.90	2,462,965.50	0.00	2,456,841.60
Derechos a Recibir Efectivo o Equivalentes	864,155.34	12,400,497.34	10,459,944.44	2,804,708.24	-1,940,552.90
Cuentas por Cobrar a Corto Plazo	385,738.38	142,661.40	53,656.26	474,743.52	-89,005.14
Deudores Diversos por Cobrar a Corto Plazo	478,416.96	12,257,835.94	10,406,288.17	2,329,964.73	-1,851,547.77
Derechos a Recibir Bienes y Servicios	98,074.70	0.00	0.00	98,074.70	0.00
Anticipo a Proveedores por Adquisición de Bienes y Prestación de Servicios a Corto Plazo	98,074.70	0.00	0.00	98,074.70	0.00
Activo No Circulante	65,021,033.44	1,016,123.10	924,041.98	65,113,114.56	-92,081.12
Bienes Inmuebles	13,515,459.56	496,395.91	0.00	14,011,855.47	-496,395.91
Edificios no Habitacionales	10,920,169.13	0.00	0.00	10,920,169.13	0.00
Construcciones en Proceso en Bienes de Dominio Público	2,595,290.43	496,395.91	0.00	3,091,686.34	-496,395.91
Bienes Muebles	52,398,989.94	432,214.67	924,041.98	51,907,162.63	491,827.31
Mobiliario y Equipo de Administración	33,642,938.85	115,736.31	680,983.48	33,077,691.68	565,247.17
Mobiliario y Equipo Educativo y Recreativo	11,895,214.54	80,499.25	28,218.80	11,947,494.99	-52,280.45
Equipo de Transporte	4,612,145.81	0.00	210,000.00	4,402,145.81	210,000.00
Maquinaria, Otros Equipos y Herramientas	1,808,282.92	235,979.11	4,839.70	2,039,422.33	-231,139.41
Colecciones, Obras de Arte y Objetos Valiosos	440,407.82	0.00	0.00	440,407.82	0.00
Activo Intangible	1,164,295.47	87,512.53	0.00	1,251,808.00	-87,512.53
Software	1,164,295.47	87,512.53	0.00	1,251,808.00	-87,512.53
Depreciación, Deterioro y Amortización Acumulada de Bienes	2,146,811.53	0.00	0.00	2,146,811.53	0.00
Depreciación Acumulada de Bienes Inmuebles	139,961.14	0.00	0.00	139,961.14	0.00
Depreciación Acumulada de Bienes Muebles	2,006,850.39	0.00	0.00	2,006,850.39	0.00
Activos Diferidos	89,100.00	0.00	0.00	89,100.00	0.00
Derechos sobre Bienes en Régimen de Arrendamiento Financiero	89,100.00	0.00	0.00	89,100.00	0.00



Sistema Estatal de Evaluacion
Instituto de Formación Docente del Estado de Sonora


ETCA-I-07

Estado Analítico de la Deuda y Otros Pasivos
Del 01 de Enero de 2014 al 30 de Septiembre de 2014
(PESOS)

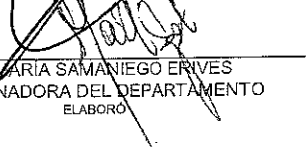
TRIMESTRE: TERCERO 2014

Denominacion de las Deudas	Moneda de Contratacion	Institucion o Pais Acreedor	Saldo Inicial del Periodo	Saldo Final del Periodo
----------------------------	------------------------	-----------------------------	---------------------------	-------------------------


NO APLICA				
------------------	--	--	--	--



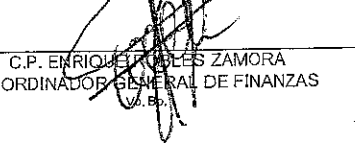
PROFR. REGINADO CUARTE INIGO
DIRECTOR GENERAL



C.P. MARIA SAMANIEGO ERIVES
COORDINADORA DEL DEPARTAMENTO
ELABORO



LIC. SABAS MARTIN MENDIVIL CECENA
SECRETARIO GENERAL ADMINISTRATIVO



C.P. ENRIQUE FLORES ZAMORA
COORDINADOR GENERAL DE FINANZAS
V.B.

I.- NOTAS DE DESGLOCE:

1.- Información Contable

1.1. Notas al Estado de Situación Financiera

ACTIVO

Efectivo y Equivalente:

Este rubro al 30 de Septiembre de 2014 y 2013 está integrado de la siguiente forma:

	2014	2013
Efectivo	40,000.00	37,000.00
Bancos/Tesorería	19,517,185.09	19,812,783.50
Inversiones Temporales (Hasta 3 meses)		7,686,605.30

Derechos a recibir efectivo y equivalentes:

Este rubro al 30 de Septiembre de 2014 y 2013 está integrado de la siguiente forma:

	2014	2013
Cuentas por Cobrar a Corto Plazo	474,743.52	306,423.01
Deudores Diversos por Cobrar a Corto Plazo	2,329,964.73	7,520,128.59
Anticipo a Proveedores por Adquisición de Bienes y Prestación de Servicios a Corto Plazo	98,074.70	98,525.59

Bienes Muebles, Inmuebles e Intangibles:

Este rubro está integrado al 30 de Septiembre de 2014 y 2013 como sigue:

	2014	2013
Edificios no Habitacionales	10,920,169.13	10,920,169.13
Construcciones en Proceso en Bienes de Dominio Público	3,091,686.34	7,884,610.66
Mobiliario y Equipo de Administración	33,077,691.68	27,033,384.89
Mobiliario y Equipo Educativo y Recreativo	11,947,494.99	11,971,320.33
Equipo de Transporte	4,402,145.81	4,627,828.99
Maquinaria, Otros Equipos y Herramientas	2,039,422.33	1,443,363.85

Colecciones, Obras de Arte y Objetos Valiosos	440,407.82	440,407.82
Software	1,251,808.00	
Depreciación Acumulada de Bienes Inmuebles	-139,961.14	-69,980.57
Depreciación Acumulada de Bienes Muebles	-2,006,850.39	-966,194.12
Derechos sobre Bienes en Régimen de Arrendamiento Financiero	89,100.00	88,500.00

PASIVO

Este rubro se integra al 30 de Septiembre de 2014 y 2013 por las siguientes partidas:

	2014	2013
Servicios Personales por Pagar a Corto Plazo	2,852,459.15	2,512,367.83
Proveedores por Pagar a Corto Plazo	1,391,221.73	228,673.58
Participaciones y Aportaciones por Pagar a Corto Plazo		27,766,652.04
Retenciones y Contribuciones por Pagar a Corto Plazo	28,166,383.87	9,973,665.05
Otras Cuentas por Pagar a Corto Plazo	875,217.79	544,227.50
Otros Documentos por Pagar a Corto Plazo	13,323,264.52	13,323,264.52
Ingresos Cobrados por Adelantado a Corto Plazo	6,789,005.68	

Notas al Estado de Actividades

Este rubro al 30 de Septiembre de 2014 y 2013 se integra como sigue:

INGRESO

35,758,291.76 y 37,144,321.33 corresponden a ingresos propios recaudados en las Unidades Académicas por el cobro de colegiaturas por licenciaturas, maestrías, diplomados, titulaciones, etc. 86,641,310.40 y 83,528,035.63 los cuales corresponden a recursos federales transferidos al Instituto y refieren a recurso del FAEB para pago de nómina a personal docente y administrativo de las escuelas transferidas al Estado (escuelas normales y unidades de U.P.N.). Asimismo se consideran otros programas federales como PEFEN, PEFC, PREVIOLEM, PROMEP por un importe de 10,568,440.54 y 22,486,181.92 y 8,799.54 y 489,351.46 corresponden a intereses ganados por el manejo financiero en las cuentas del instituto y sus Unidades.

GASTO

Trasferencias, Asignaciones, subsidios y otra ayudas, el monto de 5, 034,298.57 y 4, 434,584.14 que se refleja en este rubro corresponde al recurso otorgado a los alumnos del 7mo. y 8vo. semestre de las Escuelas Normales que realizan para que realicen su práctica y servicio social.

II.-NOTAS DE MEMORIA

No se llevan registros en cuentas de orden.

III.-NOTAS DE GESTIÓN ADMINISTRATIVA

1.-INTRODUCCION.-

El Instituto de Formación Docente del Estado de Sonora (IFODES), fue creado como un Organismo descentralizado de la Administración Pública Estatal, con personalidad Jurídica y patrimonio propios, sectorizada a la Secretaría de Educación y Cultura, conforme al decreto de creación publicado en el Boletín Oficial el 25 de Junio de 2009 por el Gobierno del Estado de Sonora.

2. ANTECEDENTES.-

El IFODES tiene su origen en el Centro Pedagógico del Estado de Sonora (CEPES), creado como un órgano desconcentrado de la Secretaría de Educación y Cultura según decreto publicado el 4 de junio de 1992.

3.-ORGANIZACIÓN Y OBJETO SOCIAL.-

Serán Órganos del instituto:

- I. La junta Directiva
- II. El Director General
- III. El Consejo Académico.

El Instituto, para desarrollar sus funciones académica y administrativa, tendrá las unidades administrativas siguientes:

- I. Secretaría General Académica
- II. Secretaría General Administrativa; y
- III. Unidades Académicas.

El Instituto de Formación Docente del Estado de Sonora tendrá como Objeto, ejercer la rectoría de la formación inicial y continua de docentes de educación básica en la Entidad; coordinar, supervisar y evaluar la operación de las Unidades Académicas adscritas al Instituto; promover la mejora de los resultados educativos a través de la consolidación del sistema de formación inicial y continua de docentes, e impulsar una sólida formación en valores, sustentada en principios universales de los derechos humanos y la democracia como estilo de vida.

5.-PANORAMA ECONOMICO Y FINANCIERO.-

El Patrimonio del Instituto estará constituido por las aportaciones, bienes muebles e inmuebles y demás ingresos que los Gobiernos Federal, Estatal y Municipales le otorguen o destinen; las aportaciones, donaciones que reciba de las personas de los sectores social y privado, y las adquisiciones de activo fijo.

4.-BASES DE PREPARACION DE LOS ESTADOS FINANCIEROS

Los Estados Financieros y sus Notas fueron elaborados de acuerdo a la normatividad emitida por el Consejo Nacional de Armonización Contable (CONAC) y las disposiciones legales establecidas en la Ley General de Contabilidad Gubernamental, con el fin de lograr la adecuada armonización de la Contabilidad Gubernamental.

La Información contable que presenta el Instituto es en base a los documentos técnicos normativos que fueron emitidos por el Consejo de Armonización Contable (CONAC): Postulados Básicos de Contabilidad Gubernamental, al Marco conceptual, al Plan de Cuentas, al Manual de Contabilidad Gubernamental y a las Normas y metodologías para la emisión de la información Financiera y Estructura de los Estados Financieros Básicos del ente Público y características de sus notas, Publicado en www.conac.gob.mx.

5.-CARACTERISTICAS DEL SISTEMA DE CONTABILIDAD.-

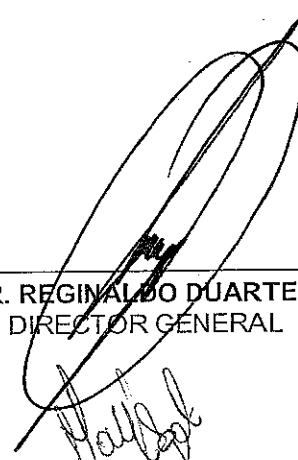
El sistema contable que utiliza el Instituto es un desarrollo propio que tiene como finalidad informar sobre las operaciones financieras, contables y presupuestarias del Instituto y de sus Unidades Académicas. Está diseñado acorde a los lineamientos establecidos en la CONAC, integra en forma automática las cuentas contables con las cuentas presupuestarias y genera los Estados Financieros conforme a las Normas y metodologías para la emisión de la información Financiera y Estructura de los Estados Financieros Básicos del ente Público y características de sus notas.

6.-POLITICAS DE CONTABILIDAD SIGNIFICATIVAS.-

Las políticas de registro están basadas en la reglamentación de la ley General de Contabilidad Gubernamental y las normas emitidas por el Consejo de Armonización Contable. (CONAC).

7.-RESPONSABILIDAD SOBRE LA PRESENTACIÓN RAZONABLE DE LOS ESTADOS FINANCIEROS.

Los funcionarios que rubrican los presentes Estados financieros declaran "Bajo protesta de decir verdad declaramos que los Estados Financieros y sus Notas, son razonablemente correctos y son responsabilidad del emisor".



PROFR. REGINALDO DUARTE IÑIGO
DIRECTOR GENERAL

C.P. MARÍA SANAMIENGO ERIVES
COORD. DEL DEPTO. DE CONTABILIDAD
ELABORÓ



LIC. SABAS MARTÍN MENDÍVIL CECENA
SECRETARIO GENERAL
ADMINISTRATIVO

C.P. ENRIQUE ROBLES ZAMORA
COORDINADOR GENERAL DE FINANZAS
Vo. Bo.



Instituto de Formación Docente del Estado de Sonora

Madrid S/N Esq. Ed. Castellanos, Prados del Centenario, Hermosillo, Sonora

Balanza de Comprobación Del 01 de Enero de 2014 al 30 de Septiembre de 2014

Cuenta	Nombre	Saldo Inicial	Cargos	Abonos	Saldo Final
1.0.0.0.0	Activo	81,808,324.04	285,104,556.52	279,339,797.97	87,573,082.60
1.1.0.0.0	Activo Circulante	16,787,290.60	284,088,433.42	278,415,755.99	22,459,968.03
1.1.1.0.0	Efectivo y Equivalentes	15,825,060.56	271,687,936.08	267,955,811.55	19,557,185.09
1.1.1.1.0	Efectivo	0.00	42,000.00	2,000.00	40,000.00
1.1.1.1.0.00103	Arias Rojo Luis Eduardo	0.00	2,000.00	0.00	2,000.00
1.1.1.1.0.00104	Amaya Amaya Valente	0.00	2,000.00	0.00	2,000.00
1.1.1.1.0.00202	Baez Pineda Martha Alicia	0.00	2,000.00	2,000.00	0.00
1.1.1.1.0.00301	Cota Galvez Marisela	0.00	2,000.00	0.00	2,000.00
1.1.1.1.0.00307	Castillo Ubamea Norma Aidee	0.00	2,000.00	0.00	2,000.00
1.1.1.1.0.00402	Duarte Martinez Otilia Ramona	0.00	2,000.00	0.00	2,000.00
1.1.1.1.0.00403	Dicochea Soto Rangel	0.00	3,500.00	0.00	3,500.00
1.1.1.1.0.00508	Esquer Mendez Maria del Carmen	0.00	2,000.00	0.00	2,000.00
1.1.1.1.0.00701	Gracida Arias Maria Elena	0.00	2,000.00	0.00	2,000.00
1.1.1.1.0.00702	Garcia Alcazar Lilian	0.00	5,000.00	0.00	5,000.00
1.1.1.1.0.01201	Leon Borbon Aracefi	0.00	2,000.00	0.00	2,000.00
1.1.1.1.0.01204	Leyva Preciado Teresa de Jesus	0.00	1,500.00	0.00	1,500.00
1.1.1.1.0.01601	Osuna Servin Rosa Isela	0.00	2,000.00	0.00	2,000.00
1.1.1.1.0.01701	Ponce Bringas Elsa Liliana	0.00	2,000.00	0.00	2,000.00
1.1.1.1.0.01901	Rascon Perez Regina	0.00	2,000.00	0.00	2,000.00
1.1.1.1.0.01902	Rodriguez Bojorquez Eliazar	0.00	2,000.00	0.00	2,000.00
1.1.1.1.0.01906	Rodriguez y Rodriguez Hector M	0.00	2,000.00	0.00	2,000.00
1.1.1.1.0.02002	Santeliz Jimenez Roberto	0.00	2,000.00	0.00	2,000.00
1.1.1.1.0.02302	Vazquez Rosas Aminta Maribel	0.00	2,000.00	0.00	2,000.00
1.1.1.2.0	Bancos/Tesoreria	13,368,218.96	271,639,812.18	265,490,846.05	19,517,185.09
1.1.1.2.0.10001	IFODES G.O.448732663	300,409.58	27,290,116.15	27,510,708.55	79,817.18
1.1.1.2.0.10002	U.P.N. HILLO. 0446254713	57,538.26	2,727,138.75	2,133,907.07	650,769.94
1.1.1.2.0.10003	UPN NAVOJOA 0446255337	2,651.02	1,513,188.66	1,105,517.86	410,321.82
1.1.1.2.0.10004	UPN NOGALES 0447124260	33,634.77	1,401,169.37	1,181,548.42	253,255.72
1.1.1.2.0.10005	QUINTO 0447097506	17,074.70	2,904,034.77	2,716,944.28	204,165.19
1.1.1.2.0.10006	CREN 0447335652	35,963.07	3,448,103.94	3,171,028.79	314,038.22
1.1.1.2.0.10007	ENSH 0447365055	14,630.05	4,292,637.05	4,075,144.69	232,122.41
1.1.1.2.0.10008	IFODES ADMISION 0189748717	1,035,520.02	1,778,561.45	2,745,769.23	68,312.24
1.1.1.2.0.10009	ENES 0447283571	5,687.53	3,279,834.18	2,634,187.85	651,333.86
1.1.1.2.0.10010	ENEF 0447344244	106.88	1,992,071.33	1,770,610.25	221,567.96
1.1.1.2.0.10011	ENEE 0447272588	57,806.12	2,125,254.00	1,491,954.46	691,105.66
1.1.1.2.0.10013	U.P.N. S.L.R.C. 0447817282	20,824.58	643,449.83	529,283.34	134,991.07
1.1.1.2.0.10014	IFODES CHEQS. 447714025	72,463.07	2,722,034.73	2,706,385.55	88,112.25
1.1.1.2.0.10015	C.M. HUEPAC 9100100579068	7,000.00	0.00	4,863.04	2,136.96
1.1.1.2.0.10016	IFODES NOMINA 448732493	121.67	98,697,766.14	96,445,993.69	2,251,894.12
1.1.1.2.0.10017	C.M. S.I.R.M. 9100101780166	7,000.00	0.00	4,000.00	3,000.00
1.1.1.2.0.10018	UPN AGUA PRIETA 0145368960	38,942.61	174,613.00	191,984.46	21,571.15
1.1.1.2.0.10019	ENEE Posgrado 0193436551	16,051.97	2,010,621.99	1,346,540.44	680,133.52
1.1.1.2.0.10021	IFODES BECAS 0447714041	47,136.52	4,011,073.86	3,372,360.38	685,850.00
1.1.1.2.0.10023	FAEB 2013 9100192109816	278,155.14	71.55	278,226.69	0.00
1.1.1.2.0.10024	C.M. HILLO. SUR 0448346038	56,120.05	0.00	55,815.16	304.89
1.1.1.2.0.10026	C.M. HUATABAMPO 0446200052	18,000.00	5.00	15,683.69	2,321.31
1.1.1.2.0.10027	C.M. NAVOJOA 0175149320	25,000.49	3,441.90	23,860.36	4,582.03
1.1.1.2.0.10028	C.M. OBREGON 0447449909	35,000.00	0.00	34,762.71	237.29
1.1.1.2.0.10029	CM GUAYMAS 0181550365	20,000.00	0.00	19,471.96	528.04
1.1.1.2.0.10030	C.M. CABORCA 0448407991	29,796.46	644,720.85	546,931.86	127,585.45
1.1.1.2.0.10031	C.M. S.L.R.C. 0177659784	14,000.00	614.01	13,903.67	710.34
1.1.1.2.0.10032	C.M. AGUA PRIETA 0448340994	10,000.00	0.00	9,278.40	721.60
1.1.1.2.0.10034	ENSH NAVOJOA 0447515545	41,049.73	2,946,683.50	2,808,122.28	179,610.95
1.1.1.2.0.10035	C.M. MAGDALENA 447283563	28,700.00	0.00	5,796.51	22,903.49
1.1.1.2.0.10036	ENSH OBREGON 0446200044	35,188.48	4,122,135.09	4,018,244.44	139,079.13
1.1.1.2.0.10038	UPN OBREGON 0449535373	15,445.63	1,383,581.02	1,006,880.60	392,146.05



Instituto de Formación Docente del Estado de Sonora

Madrid S/N Esq. Edel Castellanos, Prados del Centenario. Hermosillo, Sonora

Balanza de Comprobación Del 01 de Enero de 2014 al 30 de Septiembre de 2014

Cuenta	Nombre	Saldo Inicial	Cargos	Abonos	Saldo Final
1.1.1.2.0.10039	Diplomado en Lengua Yoreme 019	0.00	395,950.00	353,034.92	42,915.08
1.1.1.2.0.10041	UPN GUAYMAS 0448368511	18,305.62	573,094.00	431,711.29	159,688.33
1.1.1.2.0.10042	POSGRADO ENEF 0181617095	41,258.23	343,530.00	235,020.56	149,767.67
1.1.1.2.0.10043	C.M. ALAMOS 0450727458	7,000.00	0.00	6,816.35	183.65
1.1.1.2.0.10044	UPN PTO. PEYASCO 0450735590	14,500.00	298,295.14	252,166.33	60,628.81
1.1.1.2.0.10047	UPN HMPO. 0177635117	18,659.63	542,499.50	489,433.15	71,725.98
1.1.1.2.0.10048	C.M. CANANEA 0450782696	7,309.85	0.00	5,710.99	1,598.86
1.1.1.2.0.10051	PROMEP 173028682	178,458.00	2,483,153.95	2,107,424.27	554,187.68
1.1.1.2.0.10053	PROFORME-174660633	7,489.76	0.00	0.00	7,489.76
1.1.1.2.0.10054	IFODES INGLES 0173624358	816,411.15	198,950.38	989,170.94	26,190.59
1.1.1.2.0.10056	C.M. B. JUAREZ 0137065809	7,000.00	0.00	5,523.30	1,476.70
1.1.1.2.0.10057	IFODES PEFEN-446200036	9,779,305.52	9,175,691.02	13,311,295.34	5,643,701.20
1.1.1.2.0.10061	CONACYT Bancomer-9100180352144	39,000.00	70,000.00	58,000.00	51,000.00
1.1.1.2.0.10063	PRODEP CTA 0196760171	0.00	117,392.00	117,392.00	0.00
1.1.1.2.0.10230	FAEB 2014 0194875133	0.00	87,206,149.37	83,152,356.83	4,053,792.54
1.1.1.2.0.10400	TITULACION POR EXPERIENCIA. 18	25,500.00	121,106.00	0.00	146,606.00
1.1.1.2.0.10570	IFODES PEFEN 2012 Cta. 0188824	381.40	0.00	0.00	381.40
1.1.1.2.0.10591	IFODES PEFC 2013 193418332	0.40	78.70	79.10	0.00
1.1.1.2.0.30045	C.M. MOCTEZUMA Santander 6550	30,621.00	0.00	0.00	30,621.00
1.1.1.4.0	Inversiones Temporales (Hasta	2,456,841.60	6,123.90	2,462,965.50	0.00
1.1.1.4.0.00001	Inversiones cta. 9100192109	71.25	0.30	71.55	0.00
1.1.1.4.0.10051	Inversiones cta. 173028682	2,456,770.35	6,123.60	2,462,893.95	-0.00
1.1.2.0.0	Derechos a Recibir Efectivo o	864,155.34	12,400,497.34	10,459,944.44	2,804,708.24
1.1.2.2.0	Cuentas por Cobrar a Corto Pla	385,738.38	142,661.40	53,656.26	474,743.52
1.1.2.2.0.00001	Subsidio al Empleo	75,019.98	142,661.40	29,641.90	188,039.48
1.1.2.2.0.00006	Subsidios Estatales por Recibi	224,101.50	0.00	0.00	224,101.50
1.1.2.2.0.01401	Nomina por Cobrar	86,616.90	0.00	24,014.36	62,602.54
1.1.2.3.0	Deudores Diversos por Cobrar a	478,416.96	12,257,835.94	10,406,288.17	2,329,964.73
1.1.2.3.0.00104	Alcaraz Felix Ramon Rene IFODE	30.00	0.00	30.00	0.00
1.1.2.3.0.00105	Armenta Fernandez Luis Alberto	6,454.59	120,677.54	100,018.97	27,113.16
1.1.2.3.0.00106	Armenta Castro Oscar Manuel	70.00	157,024.73	157,094.73	0.00
1.1.2.3.0.00107	Almada Gutierrez Adriana	0.00	12,383.62	12,383.62	0.00
1.1.2.3.0.00108	Arreola Miranda Jose Jorge	0.00	2,400.00	2,400.00	0.00
1.1.2.3.0.00112	Armendariz Gastelum Alma Patri	175.57	3,391.00	3,566.57	0.00
1.1.2.3.0.00113	Arrecillas Casas Alejandro	0.00	11,900.00	11,900.00	0.00
1.1.2.3.0.00115	Arias Rojo Luis Eduardo	0.00	1,129,569.71	930,542.12	199,027.59
1.1.2.3.0.00116	Arguñelles Valdez Jorge	0.00	5,291.00	5,291.00	0.00
1.1.2.3.0.00117	Amaya Amaya Valente	0.00	911,917.47	780,167.42	131,750.05
1.1.2.3.0.00203	Burrola Araque Hiram Eduardo	0.00	6,630.00	6,630.00	0.00
1.1.2.3.0.00205	Bustamante Parra Jorge E.	5,324.50	5,276.00	1,876.00	8,724.50
1.1.2.3.0.00209	Bryant Ulloa Kevin Alexis	0.00	6,040.00	6,040.00	0.00
1.1.2.3.0.00301	Cota Galvez Marisela	9,063.36	126,818.22	134,069.43	1,812.15
1.1.2.3.0.00304	Cecilia Delgado Jose	15,153.10	0.00	0.00	15,153.10
1.1.2.3.0.00309	Ceballos Beltran Leticia	600.42	0.00	0.00	600.42
1.1.2.3.0.00310	Cotaque Murrieta Jesus Ernesto	246.21	81,850.48	72,871.14	9,225.55
1.1.2.3.0.00317	Castillo Ubamea Norma Aide	0.00	6,232.00	3,392.00	2,840.00
1.1.2.3.0.00318	Caudillo Montoya Janeth	0.00	600.00	0.00	600.00
1.1.2.3.0.00401	Duarte Martinez Otilia Ramona	254.44	16,674.84	16,685.84	243.44
1.1.2.3.0.00402	Diaz Leon Jose Maria	133.57	0.00	133.57	0.00
1.1.2.3.0.00405	Durazo Bustamante Maria Guadal	14.81	3,720.00	3,734.81	0.00
1.1.2.3.0.00406	Denogean Montiel German Elias	270.00	30,478.00	27,598.50	3,149.50
1.1.2.3.0.00407	Duarte Iñiguez Reginaldo	50,570.00	252,116.00	281,706.00	20,980.00
1.1.2.3.0.00408	Diaz Ballesteros Alejandro	0.00	2,550.00	2,550.00	0.00
1.1.2.3.0.00409	Dicochea Soto Rangel	0.00	6,637.50	6,556.00	81.50
1.1.2.3.0.00501	Encinas Rios Maria Jesus IFODE	0.00	20,192.00	18,615.55	1,576.45
1.1.2.3.0.00502	Espinosa Garcia Concepcion	1,087.50	2,070.00	3,088.00	69.50



Instituto de Formación Docente del Estado de Sonora

Madrid S/N Esq. Edel Castellanos, Prados del Centenario, Hermosillo, Sonora

Balanza de Comprobación Del 01 de Enero de 2014 al 30 de Septiembre de 2014

Cuenta	Nombre	Saldo Inicial	Cargos	Abonos	Saldo Final
1.1.2.3.0.00504	Encinas Muñoz Abel	3,499.00	0.00	0.00	3,499.00
1.1.2.3.0.00505	Escoboza Martínez Griselda Edi	0.00	1,700.00	1,700.00	0.00
1.1.2.3.0.00506	Enriquez Rodríguez Maribel	7.00	16,600.00	11,107.00	5,500.00
1.1.2.3.0.00508	Esquer Mendez María del Carmen	12,560.07	674,935.04	429,660.15	257,834.96
1.1.2.3.0.00604	Figueroa Lopez Humberto	0.00	13,836.00	13,836.00	0.00
1.1.2.3.0.00608	Federico Romero Vanessa CM HER	0.00	1,427.00	1,427.00	0.00
1.1.2.3.0.00701	García Valdez María Lorena IFO	25,449.40	59,055.00	50,000.00	34,504.40
1.1.2.3.0.00702	García Alcazar Lilian IFODES	79,991.29	1,546,086.20	1,430,182.43	195,895.06
1.1.2.3.0.00703	María Elena Gracida	470.01	0.00	110.01	360.00
1.1.2.3.0.00704	García Ley Misael	31,366.33	0.00	0.00	31,366.33
1.1.2.3.0.00705	García Garrido Carlos	122.24	9,176.77	9,176.77	122.24
1.1.2.3.0.00706	Gomez Davis Miguel IFODES	0.00	4,910.00	2,690.00	2,220.00
1.1.2.3.0.00707	Gomez Cardenas Rodolfo	3,441.90	0.00	3,441.90	0.00
1.1.2.3.0.00708	Gomez Trejo Miguel Antonio	17,350.96	59,266.50	52,373.39	24,244.07
1.1.2.3.0.00709	Gurrola Valencia Lydia	2,000.00	0.00	0.00	2,000.00
1.1.2.3.0.00710	Gerardo Muñoz Lorenia Patricia	10,000.00	9,020.00	9,020.03	9,999.97
1.1.2.3.0.00711	Grijalva Monteverde Jesus/IFOD	0.00	60,300.00	60,300.00	0.00
1.1.2.3.0.00712	Gracida Arias Ma. Elena	510.00	297,730.26	182,037.93	116,202.33
1.1.2.3.0.00713	González Urias Fabian Gustavo	0.00	5,550.00	5,550.00	0.00
1.1.2.3.0.00714	Gamez Lizarraga Martín	261.95	0.00	261.95	0.00
1.1.2.3.0.00718	Galindo Ruiz Jose Rogelio	3,600.00	890,396.53	410,174.81	483,821.72
1.1.2.3.0.00719	Galvez Martínez Margarita	0.00	2,940.00	720.00	2,220.00
1.1.2.3.0.00720	Gamboa Robles Marco Antonio	0.00	121,999.13	121,999.13	0.00
1.1.2.3.0.00721	Gomez Rivera Hugo Jesus	0.00	467,316.35	392,076.31	75,240.04
1.1.2.3.0.00722	García Gutiérrez Jorge Albert	0.00	640.90	640.90	0.00
1.1.2.3.0.00802	Haro Campos María de Jesús	0.00	3,150.00	3,150.00	0.00
1.1.2.3.0.00804	Hernandez Ciscomani Jorge	0.00	134,458.00	117,638.00	16,820.00
1.1.2.3.0.01001	Jocobi Gutiérrez Claudia Jazmi	2,000.00	1,239.11	1,239.11	2,000.00
1.1.2.3.0.01002	Jimenez Tapia Luis Carlos	3,783.00	24,357.00	23,082.76	5,057.24
1.1.2.3.0.01201	Leon Borbon Araceli	942.42	688,286.73	615,163.93	74,065.22
1.1.2.3.0.01204	López Murrieta Cesar Edgardo	5,821.98	7,350.00	8,805.50	4,366.48
1.1.2.3.0.01205	Lugo Moreno Lorena	17,539.00	11,300.00	11,300.00	17,539.00
1.1.2.3.0.01206	Leos Acosta Daniel Alejandro	0.00	36,233.57	36,233.57	0.00
1.1.2.3.0.01208	Lizbet Leyva Ramos	0.00	20,849.20	20,849.20	0.00
1.1.2.3.0.01209	Lugo Gamez Edith	440.00	35,766.00	22,303.22	13,902.78
1.1.2.3.0.01210	Luna Gallardo Pedro Vicente	0.00	4,160.00	4,160.00	0.00
1.1.2.3.0.01211	Leyva Preciado Ma. Teresa de J	0.00	1,700.00	1,700.00	0.00
1.1.2.3.0.01301	Medina Figueroa Francisca Leti	17,075.26	359,846.55	359,846.55	17,075.26
1.1.2.3.0.01302	Melendrez Revilla Ernesto	12,968.86	37,193.60	30,645.31	19,517.15
1.1.2.3.0.01303	Mungarro Matuz Jesus Enrique	12,741.98	23,600.00	23,600.00	12,741.98
1.1.2.3.0.01307	Murrieta Lopez Delia	1,696.00	0.00	0.00	1,696.00
1.1.2.3.0.01309	Miranda Vazquez Jose Jesus	1,700.00	0.00	0.00	1,700.00
1.1.2.3.0.01310	Morales Ruiz Ernesto	1,125.00	0.00	0.00	1,125.00
1.1.2.3.0.01312	Madrid Perez Viridiana Patrici	1,000.00	0.00	0.00	1,000.00
1.1.2.3.0.01313	Minjarez Robles Sandra Luz	0.00	2,000.00	2,000.00	0.00
1.1.2.3.0.01316	Moreno Cordova Elizabeth	0.00	5,970.00	5,970.00	0.00
1.1.2.3.0.01317	Mendivil Cecena Sabas Martín	6,315.78	148,290.00	144,069.06	10,536.72
1.1.2.3.0.01318	Mendias Alday Jorge Ivan	0.00	15,643.00	15,643.00	0.00
1.1.2.3.0.01320	Marquez Villegas Reina Eduvige	-1.00	1,370.20	1,369.20	0.00
1.1.2.3.0.01321	Montijo Gracia Siria	0.00	1,270.00	1,270.00	0.00
1.1.2.3.0.01322	Montijo Villegas Francisco Jav	0.00	9,900.00	1,200.00	8,700.00
1.1.2.3.0.01323	Marquez Robles Francisca	0.00	12,560.00	1,660.00	10,900.00
1.1.2.3.0.01324	Morales Leyva Lorena Araceli	0.00	1,800.00	1,800.00	0.00
1.1.2.3.0.01325	Montañazo Fuentes Arely	0.00	5,150.00	4,350.00	800.00
1.1.2.3.0.01326	Mendoza Medina Etelbina	0.00	11,513.35	10,484.00	1,029.35
1.1.2.3.0.01327	Montañazo García Kimye Eliana	0.00	720.00	720.00	0.00

Cuenta	Nombre	Saldo Inicial	Cargos	Abonos	Saldo Final
1.1.2.3.0.01328	Mendez Meza Mercedes	0.00	227,103.65	227,103.65	0.00
1.1.2.3.0.01401	Nevarez Garcia Cesar Dario	0.00	9,090.00	7,090.00	2,000.00
1.1.2.3.0.01601	Osuna Servin Rosa Isela	1,240.00	4,200.00	5,440.00	0.00
1.1.2.3.0.01602	Ochoa Ayon Lilian	366.40	2,800.00	3,166.40	0.00
1.1.2.3.0.01605	Ortega Verdusco Marco Antonio	10,925.00	77,256.00	86,706.00	1,475.00
1.1.2.3.0.01606	Ochoa Salcido Gerardo	65.00	244,666.00	227,111.00	17,620.00
1.1.2.3.0.01701	Pera Hurtado Gloria Elena	62.63	0.00	62.63	0.00
1.1.2.3.0.01702	Posada Castillo Jesus Ramon IF	20.00	22,498.40	22,518.37	0.03
1.1.2.3.0.01703	Palomares Ramirez Noe Alberto	113.00	0.00	113.00	0.00
1.1.2.3.0.01704	Padilla Rodriguez Luis Ariel	0.00	500.00	500.00	0.00
1.1.2.3.0.01706	Pacheco Cordova Ramon Arnoldo/	0.00	7,393.00	3,290.00	4,103.00
1.1.2.3.0.01707	Pacheco Castro Imelda Idalia	33,287.50	0.00	8,321.88	24,965.62
1.1.2.3.0.01709	Pacheco Durazo Conrado	2,250.00	0.00	0.00	2,250.00
1.1.2.3.0.01710	Parra Serrano Melissa	0.00	3,900.00	3,900.00	0.00
1.1.2.3.0.01711	Perez Valenzuela Sara Janeth (0.00	300.00	0.00	300.00
1.1.2.3.0.01801	Quintana AcuÁta Manuel Rafael	700.00	39,920.00	38,896.01	1,723.99
1.1.2.3.0.01901	Rascon Perez Regina	1,017.60	22,168.81	22,808.73	377.68
1.1.2.3.0.01902	Russo:Esquel Sergio	1,315.00	77,330.00	73,795.00	4,850.00
1.1.2.3.0.01904	Restivo Gonzalez Guiseppe	874.00	0.00	874.00	0.00
1.1.2.3.0.01906	Rodriguez Bojorquez Eliazar	5,159.74	34,116.37	35,443.32	3,832.79
1.1.2.3.0.01907	CDM Sahuaripa. Ruiz Cordova Br	1,304.59	2,988.29	2,988.29	1,304.59
1.1.2.3.0.01908	Octavio Rascon Schmidt	357.30	1,000.00	1,357.30	0.00
1.1.2.3.0.01910	Rubio Romero Elizabeth	1,116.80	1,287,801.53	1,080,045.48	208,872.85
1.1.2.3.0.01911	Rios Matuz Lilian Selene	0.00	2,000.00	2,000.00	0.00
1.1.2.3.0.01912	Robles Zamora Enrique	0.00	79,785.00	75,546.00	4,239.00
1.1.2.3.0.01913	Rodriguez QuiÁtones Alejandro	2,112.00	0.00	0.00	2,112.00
1.1.2.3.0.01914	Rojo Villa Denisse Vianney	0.00	1,220.00	1,220.00	0.00
1.1.2.3.0.01915	Ruiz Palafox Edgardo Ariel	0.00	1,020.00	220.00	800.00
1.1.2.3.0.02003	Salazar Barrera Jose Jesus Est	3,442.00	0.00	0.00	3,442.00
1.1.2.3.0.02004	Silva Encinas Ma. Teresa	4,000.00	0.00	0.00	4,000.00
1.1.2.3.0.02006	Soto Salmon Norma Cecilia	0.00	19,250.00	19,250.00	0.00
1.1.2.3.0.02007	Samaniego Erives María	0.00	2,076.40	2,076.40	0.00
1.1.2.3.0.02010	Samaniego Erives María T.	642.31	0.00	642.31	0.00
1.1.2.3.0.02011	Sanchez Gutierrez Alma Yolanda	0.00	4,590.00	4,590.00	0.00
1.1.2.3.0.02012	Santeliz Jimenez Roberto	0.00	1,248,435.41	1,139,650.96	108,784.45
1.1.2.3.0.02014	Save Laureano Alvaro	0.00	600.00	600.00	0.00
1.1.2.3.0.02104	Tanori Ramirez Ana Lucia	0.00	500.00	500.00	0.00
1.1.2.3.0.02201	Urtusuztegui Cabrera Amada Do	38,221.16	37,426.98	34,308.06	41,340.08
1.1.2.3.0.02301	Vasquez Ruiz Luz Elena IFODES	0.00	2,150.00	2,150.00	0.00
1.1.2.3.0.02303	Vega Robles German Rene	0.00	6,148.00	5,984.00	164.00
1.1.2.3.0.02304	Valenzuela Martinez Alejandro	0.00	6,600.00	6,600.00	0.00
1.1.2.3.0.02305	Valdez Encinas Leonor	2,039.43	0.00	0.00	2,039.43
1.1.2.3.0.02306	Valles Ibarra Jesus Enrique	819.00	0.00	0.00	819.00
1.1.2.3.0.02309	Valenzuela Garcia Rosa María	1,740.00	0.00	1,740.00	0.00
1.1.2.3.0.02311	Villavicencio Carbajal Victor	0.00	4,300.00	4,300.00	0.00
1.1.2.3.0.02602	YáÁtez Quijada Adrian Israel	0.00	5,700.00	5,700.00	0.00
1.1.3.0.0	Derechos a Recibir Bienes y Se	98,074.70	0.00	0.00	98,074.70
1.1.3.1.0	Anticipo a Proveedores por Adq	98,074.70	0.00	0.00	98,074.70
1.1.3.1.0.00308	Centro de Estudio Superior del	1,000.00	0.00	0.00	1,000.00
1.1.3.1.0.00344	Centro Liguistico de Hermosill	5,000.00	0.00	0.00	5,000.00
1.1.3.1.0.00402	De la Pera Blanco Pablo	35,333.33	0.00	0.00	35,333.33
1.1.3.1.0.00403	Distribuciones Redal	776.61	0.00	0.00	776.61
1.1.3.1.0.01223	Laguna Verdugo Jose Apolinar	7,102.68	0.00	0.00	7,102.68
1.1.3.1.0.01302	Mungarro Robles Jesus Lorenzo	2,226.00	0.00	0.00	2,226.00
1.1.3.1.0.01303	Morales Ayala Luis Enrique	2,357.12	0.00	0.00	2,357.12
1.1.3.1.0.01307	MACA, S.A. de C.V.	11,336.00	0.00	0.00	11,336.00



Instituto de Formación Docente del Estado de Sonora

Madrid S/N Esq. Edel Castellanos, Prados del Centenario, Hermosillo, Sonora

Balanza de Comprobación Del 01 de Enero de 2014 al 30 de Septiembre de 2014

Cuenta	Nombre	Saldo Inicial	Cargos	Abonos	Saldo Final
1.1.3.1.0.01802	Quezada Alvarado Jose Humberto	5,027.83	0.00	0.00	5,027.83
1.1.3.1.0.01907	Radiomovil Dipsa, S.A. de C.V	7,415.13	0.00	0.00	7,415.13
1.1.3.1.0.02201	Universidad de Sonora	19,200.00	0.00	0.00	19,200.00
1.1.3.1.0.02202	Universidad Nacional Autonoma	1,300.00	0.00	0.00	1,300.00
1.2.0.0.0	Activo No Circulante	65,021,033.44	1,016,123.10	924,041.98	65,113,114.56
1.2.3.0.0	Bienes Inmuebles	13,515,459.56	496,395.91	0.00	14,011,855.47
1.2.3.3.0	Edificios no Habitacionales	10,920,169.13	0.00	0.00	10,920,169.13
1.2.3.3.0.02009	Edificios no habitacionales 20	10,920,169.13	0.00	0.00	10,920,169.13
1.2.3.5.0	Construcciones en Proceso en B	2,595,290.43	496,395.91	0.00	3,091,686.34
1.2.3.5.2.02012	EDIFICACION NO HABITACIONAL 20	2,120,623.27	0.00	0.00	2,120,623.27
1.2.3.5.2.02013	EDIFICACION NO HABITACIONAL 20	474,667.16	332,603.71	0.00	807,270.87
1.2.3.5.2.02014	EDIFICACION NO HABITACIONAL 20	0.00	163,792.20	0.00	163,792.20
1.2.4.0.0	Bienes Muebles	52,398,989.94	432,214.67	924,041.98	51,907,162.63
1.2.4.1.0	Mobiliario y Equipo de Adminis	33,642,938.85	115,736.31	680,983.48	33,077,691.68
1.2.4.1.1.02002	MUEBLES DE OFICINA Y ESTANTER	2,154,312.46	0.00	23,814.20	2,130,498.26
1.2.4.1.1.02003	MUEBLES DE OFICINA Y ESTANTER	371,822.02	0.00	0.00	371,822.02
1.2.4.1.1.02004	MUEBLES DE OFICINA Y ESTANTER	412,582.57	0.00	3,333.85	409,248.72
1.2.4.1.1.02005	MUEBLES DE OFICINA Y ESTANTER	398,598.31	0.00	413.00	398,185.31
1.2.4.1.1.02006	MUEBLES DE OFICINA Y ESTANTER	708,409.52	0.00	0.00	708,409.52
1.2.4.1.1.02007	MUEBLES DE OFICINA Y ESTANTER	408,700.97	0.00	0.00	408,700.97
1.2.4.1.1.02008	MUEBLES DE OFICINA Y ESTANTER	951,227.14	0.00	15,309.00	935,918.14
1.2.4.1.1.02009	MUEBLES DE OFICINA Y ESTANTER	246,702.50	0.00	0.00	246,702.50
1.2.4.1.1.02010	MUEBLES DE OFICINA Y ESTANTER	498,477.69	0.00	11,582.60	486,895.09
1.2.4.1.1.02011	MUEBLES DE OFICINA Y ESTANTER	587,722.19	0.00	0.00	587,722.19
1.2.4.1.1.02012	MUEBLES DE OFICINA Y ESTANTER	118,493.77	0.00	0.00	118,493.77
1.2.4.1.1.02013	MUEBLES DE OFICINA Y ESTANTER	1,027,912.72	0.00	0.00	1,027,912.72
1.2.4.1.1.02014	MUEBLES DE OFICINA Y ESTANTER	0.00	5,817.03	0.00	5,817.03
1.2.4.1.3.02002	EQ.DE COMPUTO Y DE TECN DE LA	1,001,610.02	0.00	104,017.00	897,593.02
1.2.4.1.3.02003	EQ.DE COMPUTO Y DE TECN DE LA	283,055.05	0.00	15,099.50	267,955.55
1.2.4.1.3.02004	EQ.DE COMPUTO Y DE TECN DE LA	646,759.61	0.00	55,644.00	591,115.61
1.2.4.1.3.02005	EQ.DE COMPUTO Y DE TECN DE LA	199,295.08	0.00	12,136.00	187,159.08
1.2.4.1.3.02006	EQ.DE COMPUTO Y DE TECN DE LA	201,002.85	0.00	15,497.25	185,505.60
1.2.4.1.3.02007	EQ.DE COMPUTO Y DE TECN DE LA	7,245,831.49	0.00	155,620.04	7,090,211.45
1.2.4.1.3.02008	EQ.DE COMPUTO Y DE TECN DE LA	3,008,543.49	0.00	185,493.81	2,823,049.68
1.2.4.1.3.02009	EQ.DE COMPUTO Y DE TECN DE LA	1,442,884.24	0.00	10,263.75	1,432,620.49
1.2.4.1.3.02010	EQ.DE COMPUTO Y DE TECN DE LA	825,208.33	0.00	60,119.48	765,088.85
1.2.4.1.3.02011	EQUIPO DE COMPUTO Y DE TECNOLO	1,345,801.90	0.00	12,640.00	1,333,161.90
1.2.4.1.3.02012	EQUIPO DE COMPUTO Y DE TECNOLO	2,405,283.72	0.00	0.00	2,405,283.72
1.2.4.1.3.02013	EQUIPO DE COMPUTO Y DE TECNOLO	4,469,103.32	0.00	0.00	4,469,103.32
1.2.4.1.3.02014	EQUIPO DE COMPUTO Y DE TECNOLO	0.00	78,550.87	0.00	78,550.87
1.2.4.1.9.02008	OTROS MOBILIARIOS Y EQUIPOS DE	67,176.50	0.00	0.00	67,176.50
1.2.4.1.9.02011	OTROS MOBILIARIOS Y EQUIPOS DE	38,106.81	0.00	0.00	38,106.81
1.2.4.1.9.02012	OTROS MOBILIARIOS Y EQUIPOS DE	702,117.16	0.00	0.00	702,117.16
1.2.4.1.9.02013	OTROS MOBILIARIOS Y EQUIPOS DE	1,876,197.42	0.00	0.00	1,876,197.42
1.2.4.1.9.02014	OTROS MOBILIARIOS Y EQUIPOS DE	0.00	31,368.41	0.00	31,368.41
1.2.4.2.0	Mobiliario y Equipo Educaciona	11,895,214.54	80,499.25	28,218.80	11,947,494.99
1.2.4.2.1.02011	EQUIPOS Y APARATOS AUDIOVISUAL	63,761.15	0.00	-5,941.00	69,702.15
1.2.4.2.1.02012	EQUIPOS Y APARATOS AUDIOVISUAL	14,013.00	0.00	0.00	14,013.00
1.2.4.2.3.02011	CAMARAS FOTOGRAFICAS Y DE VIDE	81,045.96	0.00	0.00	81,045.96
1.2.4.2.3.02012	CAMARAS FOTOGRAFICAS Y DE VIDE	39,317.60	0.00	0.00	39,317.60
1.2.4.2.3.02013	CAMARAS FOTOGRAFICAS Y DE VIDE	4,999.00	0.00	0.00	4,999.00
1.2.4.2.3.02014	CAMARAS FOTOGRAFICAS Y DE VIDE	0.00	80,499.25	0.00	80,499.25
1.2.4.2.4.02002	OTROS MOBILIARIOS Y EQUIPO EDU	300,947.56	0.00	0.00	300,947.56
1.2.4.2.4.02003	OTROS MOBILIARIOS Y EQUIPO EDU	197,444.46	0.00	0.00	197,444.46
1.2.4.2.4.02004	OTROS MOBILIARIOS Y EQUIPO EDU	276,880.89	0.00	6,095.00	270,785.89
1.2.4.2.4.02005	OTROS MOBILIARIOS Y EQUIPO EDU	712,620.22	0.00	0.00	712,620.22



Instituto de Formación Docente del Estado de Sonora

Madrid S/N Esq. Edel Castellanos, Prados del Centenario, Hermosillo, Sonora

Balanza de Comprobación Del 01 de Enero de 2014 al 30 de Septiembre de 2014

Cuenta	Nombre	Saldo Inicial	Cargos	Abonos	Saldo Final
1.2.4.2.4.02006	OTROS MOBILIARIOS Y EQUIPO EDU	618,583.65	0.00	0.00	618,583.65
1.2.4.2.4.02007	OTROS MOBILIARIOS Y EQUIPO EDU	2,737,919.92	0.00	28,004.80	2,709,915.12
1.2.4.2.4.02008	OTROS MOBILIARIOS Y EQUIPO EDU	2,896,167.68	0.00	60.00	2,896,107.68
1.2.4.2.4.02009	ÓTROS MOBILIARIOS Y EQUIPO EDU	1,452,531.77	0.00	0.00	1,452,531.77
1.2.4.2.4.02010	OTROS MOBILIARIOS Y EQUIPO EDU	1,435,842.44	0.00	0.00	1,435,842.44
1.2.4.2.4.02011	OTROS MOBILIARIOS Y EQUIPO EDU	1,063,139.24	0.00	0.00	1,063,139.24
1.2.4.4.0	Equipo de Transporte	4,612,145.81	0.00	210,000.00	4,402,145.81
1.2.4.4.1.02002	AUTOMOVILES Y EQUIPO TERRESTRE	432,816.82	0.00	210,000.00	222,816.82
1.2.4.4.1.02003	AUTOMOVILES Y EQUIPO TERRESTRE	165,900.00	0.00	0.00	165,900.00
1.2.4.4.1.02004	AUTOMOVILES Y EQUIPO TERRESTRE	310,200.00	0.00	0.00	310,200.00
1.2.4.4.1.02005	AUTOMOVILES Y EQUIPO TERRESTRE	531,000.00	0.00	0.00	531,000.00
1.2.4.4.1.02006	AUTOMOVILES Y EQUIPO TERRESTRE	881,690.00	0.00	0.00	881,690.00
1.2.4.4.1.02007	AUTOMOVILES Y EQUIPO TERRESTRE	1,289,855.81	0.00	0.00	1,289,855.81
1.2.4.4.1.02008	AUTOMOVILES Y EQUIPO TERRESTRE	985,000.00	0.00	0.00	985,000.00
1.2.4.4.1.02009	AUTOMOVILES Y EQUIPO TERRESTRE	15,683.18	0.00	0.00	15,683.18
1.2.4.6.0	Maquinaria, Otros Equipos y He	1,808,282.92	235,979.11	4,839.70	2,039,422.33
1.2.4.6.2.02012	MAQUINARIA Y EQUIPO INDUSTRIAL	32,640.00	0.00	0.00	32,640.00
1.2.4.6.2.02013	MAQUINARIA Y EQUIPO INDUSTRIAL	31,112.00	0.00	0.00	31,112.00
1.2.4.6.4.02011	SISTEMAS DE AIRE ACONDICIONADO	191,242.38	0.00	0.00	191,242.38
1.2.4.6.4.02012	SISTEMAS DE AIRE ACONDICIONADO	536,793.31	0.00	0.00	536,793.31
1.2.4.6.4.02013	SISTEMAS DE AIRE ACONDICIONADO	471,840.00	0.00	0.00	471,840.00
1.2.4.6.4.02014	SISTEMAS DE AIRE ACONDICIONADO	0.00	24,162.00	0.00	24,162.00
1.2.4.6.5.02014	EQUIPO DE COMUNICACION Y TELECOMUNICACION	0.00	206,822.20	0.00	206,822.20
1.2.4.6.7.02002	HERRAMIENTAS Y MAQ.-HERRAM. 20	74,858.66	0.00	0.00	74,858.66
1.2.4.6.7.02004	HERRAMIENTAS Y MAQ.-HERRAM. 20	11,040.00	0.00	0.00	11,040.00
1.2.4.6.7.02005	HERRAMIENTAS Y MAQ.-HERRAM. 20	2,981.49	0.00	0.00	2,981.49
1.2.4.6.7.02006	HERRAMIENTAS Y MAQ.-HERRAM. 20	2,815.73	0.00	0.00	2,815.73
1.2.4.6.7.02007	HERRAMIENTAS Y MAQ.-HERRAM. 20	5,720.47	0.00	0.00	5,720.47
1.2.4.6.7.02008	HERRAMIENTAS Y MAQ.-HERRAM. 20	7,690.00	0.00	0.00	7,690.00
1.2.4.6.7.02009	HERRAMIENTAS Y MAQ.-HERRAM. 20	11,845.00	0.00	0.00	11,845.00
1.2.4.6.7.02011	HERRAMIENTAS Y MAQUINAS-HERRAM	38,441.01	0.00	0.00	38,441.01
1.2.4.6.7.02013	HERRAMIENTAS Y MAQUINAS-HERRAM	8,784.72	0.00	0.00	8,784.72
1.2.4.6.7.02014	HERRAMIENTAS Y MAQUINAS-HERRAM	0.00	4,994.91	0.00	4,994.91
1.2.4.6.9.02002	ÓTROS EQUIPOS 2002	63,793.24	0.00	0.00	63,793.24
1.2.4.6.9.02003	OTROS EQUIPOS 2003	17,979.64	0.00	4,459.70	13,519.94
1.2.4.6.9.02004	OTROS EQUIPOS 2004	12,389.68	0.00	0.00	12,389.68
1.2.4.6.9.02005	OTROS EQUIPOS 2005	29,246.55	0.00	380.00	28,866.55
1.2.4.6.9.02006	OTROS EQUIPOS 2006	78,111.19	0.00	0.00	78,111.19
1.2.4.6.9.02007	OTROS EQUIPOS 2007	65,291.66	0.00	0.00	65,291.66
1.2.4.6.9.02008	OTROS EQUIPOS 2008	91,456.19	0.00	0.00	91,456.19
1.2.4.6.9.02010	OTROS EQUIPOS 2010	22,210.00	0.00	0.00	22,210.00
1.2.4.7.0	Colecciones, Obras de Arte y O	440,407.82	0.00	0.00	440,407.82
1.2.4.7.1.02002	BIENES ARTISTICOS, CULTURALES	210,119.88	0.00	0.00	210,119.88
1.2.4.7.1.02003	BIENES ARTISTICOS, CULTURALES	1,000.00	0.00	0.00	1,000.00
1.2.4.7.1.02004	BIENES ARTISTICOS, CULTURALES	23,542.56	0.00	0.00	23,542.56
1.2.4.7.1.02005	BIENES ARTISTICOS, CULTURALES	1,200.00	0.00	0.00	1,200.00
1.2.4.7.1.02006	BIENES ARTISTICOS, CULTURALES	4,200.00	0.00	0.00	4,200.00
1.2.4.7.1.02007	BIENES ARTISTICOS, CULTURALES	92,904.68	0.00	0.00	92,904.68
1.2.4.7.1.02008	BIENES ARTISTICOS, CULTURALES	84,573.50	0.00	0.00	84,573.50
1.2.4.7.1.02009	BIENES ARTISTICOS, CULTURALES	17,508.00	0.00	0.00	17,508.00
1.2.4.7.1.02010	BIENES ARTISTICOS, CULTURALES	5,359.20	0.00	0.00	5,359.20
1.2.5.0.0	Activo Intangible	1,164,295.47	87,512.53	0.00	1,251,808.00
1.2.5.1.0	Software	1,164,295.47	87,512.53	0.00	1,251,808.00
1.2.5.1.0.02013	Software	1,164,295.47	0.00	0.00	1,164,295.47
1.2.5.1.0.02014	Software	0.00	87,512.53	0.00	87,512.53
1.2.6.0.0	Depreciación, Deterioro y Amor	2,146,811.53	0.00	0.00	2,146,811.53



Instituto de Formación Docente del Estado de Sonora

Madrid S/N Esq. Edel Castellanos, Prados del Centenario. Hermosillo, Sonora

Balanza de Comprobación Del 01 de Enero de 2014 al 30 de Septiembre de 2014

Cuenta	Nombre	Saldo Inicial	Cargos	Abonos	Saldo Final
1.2.6.1.0	Depreciación Acumulada de Bien	139,961.14	0.00	0.00	139,961.14
1.2.6.1.0.02012	Depreciación Acumulada de Bien	69,980.57	0.00	0.00	69,980.57
1.2.6.1.0.02013	Depreciación Acumulada de Bien	69,980.57	0.00	0.00	69,980.57
1.2.6.3.0	Depreciación Acumulada de Bien	2,006,850.39	0.00	0.00	2,006,850.39
1.2.6.3.0.02012	Depreciación Acumulada de Bien	966,194.12	0.00	0.00	966,194.12
1.2.6.3.0.02013	Depreciación Acumulada de Bien	1,040,656.27	0.00	0.00	1,040,656.27
1.2.7.0.0	Activos Diferidos	89,100.00	0.00	0.00	89,100.00
1.2.7.2.0	Derechos sobre Bienes en Régim	89,100.00	0.00	0.00	89,100.00
1.2.7.2.0.02010	Derechos sobre Bienes en R.gim	72,000.00	0.00	0.00	72,000.00
1.2.7.2.0.02012	Derechos sobre Bienes en R.gim	16,500.00	0.00	0.00	16,500.00
1.2.7.2.0.02013	Derechos sobre bienes en rÃ©gi	600.00	0.00	0.00	600.00
2.0.0.0.0	Pasivo	55,518,298.50	172,645,258.31	170,524,512.55	53,397,552.74
2.1.0.0.0	Pasivo Circulante	55,518,298.50	172,645,258.31	170,524,512.55	53,397,552.74
2.1.1.0.0	Cuentas por Pagar a Corto Plaz	42,195,033.98	167,870,911.92	158,961,160.48	33,285,282.54
2.1.1.1.0	Servicios Personales por Pagar	2,505,180.15	92,059,520.42	92,406,799.42	2,852,459.15
2.1.1.1.0.00001	ISPT	10.00	9,728,759.28	9,728,759.28	10.00
2.1.1.1.0.00002	Fondo de Pensiones y Jubilacio	54,875.93	2,894,920.82	2,894,920.82	54,875.93
2.1.1.1.0.00003	Prestamos a Corto Plazo	0.00	2,629,463.91	2,629,463.91	0.00
2.1.1.1.0.00004	Servicio Medico y Maternidad	1,245,454.00	1,678,840.81	1,678,840.81	1,245,454.00
2.1.1.1.0.00005	Ahorro Solidario	72,760.02	217,406.64	217,406.64	72,760.02
2.1.1.1.0.00007	Tu Lanita Rapida PRESTAMOS AL	0.00	551,177.32	551,177.32	0.00
2.1.1.1.0.00008	Mas Nomina, Prestamos al Pers	1,298.00	691,813.00	691,813.00	1,298.00
2.1.1.1.0.00009	Banco Inbursa	0.00	445,516.65	445,516.65	0.00
2.1.1.1.0.00012	Seguro Inbursa	0.00	154,456.26	154,456.26	0.00
2.1.1.1.0.00021	ISSSTE	353,076.19	0.00	0.00	353,076.19
2.1.1.1.0.00022	FOVISSSTE 5%	24,784.41	0.00	0.00	24,784.41
2.1.1.1.0.00023	SAR 2%	9,853.37	0.00	0.00	9,853.37
2.1.1.1.0.00025	AHORRO SOLIDARIO 3.25	660,212.67	0.00	0.00	660,212.67
2.1.1.1.0.00045	ETESA	0.00	635,709.50	635,709.50	0.00
2.1.1.1.0.00051	Seguro de Vida Individual	0.00	713,285.05	713,285.05	0.00
2.1.1.1.0.00053	FASM	0.00	6,226,491.73	6,226,491.73	0.00
2.1.1.1.0.00057	Seguro de Vida Adicional	0.00	277,694.79	277,694.79	0.00
2.1.1.1.0.00058	Cuota Sindical	0.00	187,888.01	187,888.01	0.00
2.1.1.1.0.00062	Pension Alimenticia	219.03	345,743.99	345,743.99	219.03
2.1.1.1.0.00064	Renta FOVISSSTE	801.66	2,029,626.62	2,029,626.62	801.66
2.1.1.1.0.00065	Seguro de Daños FOVISSSTE	8.50	11,908.50	11,908.50	8.50
2.1.1.1.0.00075	Seguro AXA Medico	0.00	156,295.76	156,295.76	0.00
2.1.1.1.0.00076	Seguro AXA Auto	786.86	49,489.13	49,489.13	786.86
2.1.1.1.0.00077	Seguro del retiro	388.68	24,810.34	24,810.34	388.68
2.1.1.1.0.00078	VITEES	0.00	179,154.32	179,154.32	0.00
2.1.1.1.0.00089	Linea Magisterial	0.00	275,042.83	275,042.83	0.00
2.1.1.1.0.00098	Credito Educativo	0.00	70,159.72	70,159.72	0.00
2.1.1.1.0.00099	Ayuda Sindical	300.00	1,990.00	1,990.00	300.00
2.1.1.1.0.00118	Seguro Axa Hogar	0.00	1,876.52	1,876.52	0.00
2.1.1.1.0.00124	Seguro Axa GMI	0.00	19,861.10	19,861.10	0.00
2.1.1.1.0.01401	Nominas por pagar	80,350.83	61,860,137.82	62,207,416.82	427,629.83
2.1.1.2.0	Proveedores por Pagar a Corto	2,769,909.56	14,531,087.60	13,152,399.77	1,391,221.73
2.1.1.2.0.00104	Autos de Hermosillo, S.A. de C	1,749.26	1,749.25	0.00	0.01
2.1.1.2.0.00108	Aratujo Parra Vidal	6,434.01	13,196.81	6,762.80	0.00
2.1.1.2.0.00109	Auto Servicio Musa, S.A. de C.	3,100.00	20,800.00	17,700.00	0.00
2.1.1.2.0.00110	Auto Servicio Afa, S.A. de C.V	20,000.00	33,000.00	13,000.00	0.00
2.1.1.2.0.00112	Agua Purificada Crystal, S.A.	0.00	750.00	750.00	0.00
2.1.1.2.0.00113	Amaro Benavides Ernesto Alonso	8,640.00	29,290.05	20,650.05	0.00
2.1.1.2.0.00114	Aguilar Camacho Marcelo Antoni	0.00	3,770.00	3,770.00	0.00
2.1.1.2.0.00116	Ayala Alcalá Gerely	2,200.50	2,200.50	0.00	0.00
2.1.1.2.0.00124	Alcantar Ibarra Juan Ramon	1,392.20	14,419.96	13,474.56	446.80



Instituto de Formación Docente del Estado de Sonora

Madrid S/N Esq. Ed. del Castellano, Prados del Centenario, Hermosillo, Sonora

Balanza de Comprobación Del 01 de Enero de 2014 al 30 de Septiembre de 2014

Cuenta	Nombre	Saldo Inicial	Cargos	Abonos	Saldo Final
2.1.1.2.0.00126	Ayala Alcalá Gerely	0.00	3,091.44	3,091.44	0.00
2.1.1.2.0.00130	Aviles Murrieta María del Carm	0.00	147,440.00	147,440.00	0.00
2.1.1.2.0.00141	American Trust Register, S.C.	0.00	69,600.00	69,600.00	0.00
2.1.1.2.0.00143	Autotransportes TUFESA, S.A. d	0.00	500.00	500.00	0.00
2.1.1.2.0.00165	AROMAS DEL PACIFICO, S.A. DE C	0.00	1,473.20	1,473.20	0.00
2.1.1.2.0.00169	Astra Llantas, S.A. de C.V.	1,233.00	1,233.00	0.00	0.00
2.1.1.2.0.00177	Arte y Turismo, S.A. CM ALAMOS	0.00	34,315.80	34,315.80	0.00
2.1.1.2.0.00185	Asociación de Atletismo del E	0.00	46,400.00	46,400.00	0.00
2.1.1.2.0.00186	Armenta Borquez Alma Lourdes	15,593.23	31,689.63	16,096.40	-0.00
2.1.1.2.0.00187	Ahuamada Astázarán Enrique	0.00	7,563.22	7,563.22	835.20
2.1.1.2.0.00188	AMAYA AMAYA ELDA	0.00	0.00	835.20	0.00
2.1.1.2.0.00189	AMAYA GARCIA MARTIN ISIDRO	0.00	36,586.63	36,586.63	0.00
2.1.1.2.0.00190	Angulo Hinojosa Martín Jaime	0.00	7,392.00	7,392.00	0.00
2.1.1.2.0.00191	Arizmendiz Escalante María de	0.00	1,223.30	1,223.30	0.00
2.1.1.2.0.00192	Aco Estrategica, S.C.	0.00	26,100.00	26,100.00	0.00
2.1.1.2.0.00193	Alday Murrieta Luis Fernando	0.00	1,146.08	1,146.08	0.00
2.1.1.2.0.00194	Alegria German Virgilio	0.00	25,317.00	25,317.00	0.00
2.1.1.2.0.00195	Angulo Acosta Alma Guadalupe	0.00	180,000.10	180,000.10	0.00
2.1.1.2.0.00196	Aguilar Aguilar Sergio Alonso	0.00	3,132.00	3,132.00	0.00
2.1.1.2.0.00201	Berumen Preciado María Edne	18,201.56	42,727.80	24,526.24	0.00
2.1.1.2.0.00206	Borquez Ibarra Jesús Antonio	9,009.40	26,531.87	17,522.47	0.00
2.1.1.2.0.00215	Becerra Mora Rosa Icela	0.00	1,833.40	1,833.40	0.00
2.1.1.2.0.00221	Betanzos Encinas Lamberto	0.00	199,880.90	199,880.90	0.00
2.1.1.2.0.00222	Briceño Valencia Mario Apolín	12,581.97	22,441.97	9,860.00	-0.00
2.1.1.2.0.00225	Laborín Estrella Israel	0.00	9,291.60	9,291.60	0.00
2.1.1.2.0.00234	Basic ICM, S.A. de C.V.	0.00	33,960.00	33,960.00	0.00
2.1.1.2.0.00300	Cordova Valencia José Manuel	0.00	1,000.00	1,000.00	0.00
2.1.1.2.0.00301	Comercializadora Sanitaria, S.	12,000.00	74,254.81	62,254.81	0.00
2.1.1.2.0.00302	Canales Villegas Jesús Humbert	0.00	56,712.41	56,712.41	0.00
2.1.1.2.0.00304	Copiadoras y Servicios de Sono	52,467.19	290,044.86	238,480.18	902.51
2.1.1.2.0.00309	Castellanos Ericson Brenda Mir	585.03	286.51	286.51	585.03
2.1.1.2.0.00310	Cedano Montano Oscar Noel	924.00	924.00	0.00	0.00
2.1.1.2.0.00312	Colegio de Contadores Públicos	0.00	8,000.00	11,600.01	3,600.01
2.1.1.2.0.00316	Cabello Gutiérrez Guadalupe	5,190.00	5,190.00	0.00	0.00
2.1.1.2.0.00318	Clean Pro de Sonora, S.A. de C	0.00	23,962.66	23,962.66	0.00
2.1.1.2.0.00320	Corral Meraz Danira Adriana	0.00	4,149.32	4,149.32	0.00
2.1.1.2.0.00321	Combustibles Controlados Cim,	4,914.29	4,914.29	0.00	0.00
2.1.1.2.0.00323	Campos Gerardo Gladis Gabriela	3,968.59	13,439.88	9,471.29	0.00
2.1.1.2.0.00324	Comercializadora Barol SA de C	12,360.00	49,518.46	37,158.46	0.00
2.1.1.2.0.00325	Cremería del Yaqui, S.A. de C.	12,041.19	17,669.08	5,627.89	-0.00
2.1.1.2.0.00326	Congeladora Hawaii, S. de R.L.	5,488.39	0.00	0.00	5,488.39
2.1.1.2.0.00329	Circuitos y Sistemas de Alarma	0.00	2,505.60	2,505.60	0.00
2.1.1.2.0.00331	Coronado Palafox Eva Amanda Ra	0.00	6,217.60	6,217.60	0.00
2.1.1.2.0.00333	Corporativo Hotelero, S.A. de	0.00	3,700.00	3,700.00	0.00
2.1.1.2.0.00338	Chavez Chavez Cecilio	2,000.00	5,480.00	3,480.00	0.00
2.1.1.2.0.00340	Conference Corporativo, S.C.	0.00	7,818.40	7,818.40	0.00
2.1.1.2.0.00342	Casa Ley, S.A. de C.V.	0.00	996.25	996.25	0.00
2.1.1.2.0.00351	Caballero Valenzuela Martín Gu	0.00	500.00	9,619.92	9,119.92
2.1.1.2.0.00352	Círculo Llantero, S.A. de C.V.	4,546.04	12,202.92	7,656.88	0.00
2.1.1.2.0.00366	Centro Nac. de Evaluación para	0.00	241,930.40	241,930.40	0.00
2.1.1.2.0.00371	Comercial Eléctrica, S.A.	10,000.00	0.00	0.00	10,000.00
2.1.1.2.0.00390	Cabanillas Hoyos Enrique Franc	0.00	92,800.00	92,800.00	0.00
2.1.1.2.0.00394	Consejo Mexicano de Investigac	3,000.00	3,000.00	0.00	0.00
2.1.1.2.0.00405	Deportes Navarro SA de CV	0.00	30,252.94	30,252.94	0.00
2.1.1.2.0.00409	Distribuciones Redal SA de CV	6,436.98	9,746.73	9,746.73	6,436.98
2.1.1.2.0.00412	Duarte Martínez Samuel	580.00	4,133.92	3,553.92	0.00



Instituto de Formación Docente del Estado de Sonora

Madrid S/N Esq. Edel Castellanos, Prados del Centenario, Hermosillo, Sonora

Balanza de Comprobación Del 01 de Enero de 2014 al 30 de Septiembre de 2014

Cuenta	Nombre	Saldo Inicial	Cargos	Abonos	Saldo Final
2.1.1.2.0.00417	Dex del Noroeste, S.A. de C.V.	5,785.82	35,174.40	29,388.58	0.00
2.1.1.2.0.00420	Darancou Corrales Enrique	0.00	445.00	445.00	0.00
2.1.1.2.0.00424	Duarte del Real Jose Luis	24,300.00	24,300.00	0.00	0.00
2.1.1.2.0.00436	Dupont Reyes Cesar Pablo	0.00	123,126.91	123,126.91	0.00
2.1.1.2.0.00437	Dennis Islas Luis Fernando	0.00	9,824.60	9,824.60	0.00
2.1.1.2.0.00448	Dimeproyectos.com S.A. de C.V.	0.00	2,349.00	2,349.00	0.00
2.1.1.2.0.00449	Distribuidora Mayecen, S.A. de	0.00	13,998.91	13,998.91	0.00
2.1.1.2.0.00450	Duarte Quintana Ana MarA-a	0.00	1,856.00	1,856.00	0.00
2.1.1.2.0.00502	Entregas Oportunas de Occident	8,373.93	59,589.56	54,231.63	3,016.00
2.1.1.2.0.00512	Escoboza Salcido Rafael A.	0.00	55,999.00	55,999.00	0.00
2.1.1.2.0.00531	Electrica Gomez, S.A de C.V.	0.00	1,734.43	1,734.43	0.00
2.1.1.2.0.00536	Estandante Jimenez Herfinda	0.00	8,433.20	8,433.20	0.00
2.1.1.2.0.00537	Empresas Montijo, S.A. de C.V.	0.00	18,490.40	18,490.40	0.00
2.1.1.2.0.00540	Ecodeli Comercial, S.A. de C.V	521.89	0.00	0.00	521.89
2.1.1.2.0.00548	Herbert Duarte Jorge Eduardo	0.00	360,992.00	417,716.00	56,724.00
2.1.1.2.0.00549	Echeverria Lopez Francisco Ant	0.00	20,400.00	20,400.00	0.00
2.1.1.2.0.00550	Enriquez Gonzalez Juana Ofelia	0.00	8,700.00	8,700.00	0.00
2.1.1.2.0.00551	ElectromecÁnico del PacÁ-fico	0.00	7,646.58	7,646.58	0.00
2.1.1.2.0.00605	Felix Cota Guillermina	21,566.38	64,540.21	42,973.83	0.00
2.1.1.2.0.00624	Franco Moore Olga	4,639.90	114,357.84	110,517.94	800.00
2.1.1.2.0.00625	Figuroa Castillo Desiderio	0.00	167,696.90	167,696.90	0.00
2.1.1.2.0.00631	Francisco G. Ramirez, S.A. de	4,410.35	11,533.55	7,123.20	0.00
2.1.1.2.0.00634	Felix Esquer Jose Ismael	29,600.00	30,050.00	450.00	0.00
2.1.1.2.0.00640	Feix Higuera Carolina	0.00	2,600.00	2,600.00	0.00
2.1.1.2.0.00641	Farmacia Kino, S.A.	0.00	2,024.82	2,024.82	0.00
2.1.1.2.0.00642	Ferretería PeA-ltasco SA de CV	0.00	415.00	415.00	0.00
2.1.1.2.0.00643	Flores Galaviz Marco Antonio O	0.00	798.66	798.66	0.00
2.1.1.2.0.00702	Guierrez Gaytan Carlos Ernest	0.00	6,564.67	6,564.67	0.00
2.1.1.2.0.00704	Gasolinera Herviz S.A. de C.V.	2,432.01	2,432.01	0.00	0.00
2.1.1.2.0.00705	Garcia Matus Oscar Jesus	0.00	1,153.00	1,153.00	0.00
2.1.1.2.0.00706	Gas del Pacifico, S.A. de C.V	5,918.29	47,966.03	42,047.74	0.00
2.1.1.2.0.00708	Garcia Chavez Ernesto	0.00	2,088.00	2,088.00	0.00
2.1.1.2.0.00710	Guaymas Foto Laboratorio de Co	0.00	1,000.00	1,000.00	0.00
2.1.1.2.0.00712	Grupo Hilburn S.A. de C.V.	3,735.75	0.00	0.00	3,735.75
2.1.1.2.0.00714	Galvez Enriquez Martha Cecilia	8,653.12	49,036.22	40,383.10	0.00
2.1.1.2.0.00719	Gasexpress Gasolineras SA de C	110,540.27	193,565.04	83,024.77	0.00
2.1.1.2.0.00720	Gandara Hermanos SA de CV	0.00	39,107.42	39,107.42	0.00
2.1.1.2.0.00724	Gobierno del Estado de Sonora	0.00	30,360.00	30,360.00	0.00
2.1.1.2.0.00725	German Carrillo Eunice Paulina	0.00	575.74	575.74	0.00
2.1.1.2.0.00737	Gracia Galvez Ramon Magdalena	0.00	82,231.80	82,231.80	0.00
2.1.1.2.0.00739	Gonzalez Rodríguez Benjamin	0.00	6,960.00	6,960.00	0.00
2.1.1.2.0.00746	Gomez Perez Jose Nel	0.00	13,572.00	13,572.00	0.00
2.1.1.2.0.00756	Gallardo Duron Julio	0.00	7,762.28	7,762.28	0.00
2.1.1.2.0.00761	Garcia Corona Jesus Alfredo	0.00	4,134.00	4,134.00	0.00
2.1.1.2.0.00767	Guzman Garcia Luis Eduardo	0.00	15,252.96	15,252.96	0.00
2.1.1.2.0.00770	Gallego TerÁjn Rene Gerardo	0.00	21,200.00	59,360.00	38,160.00
2.1.1.2.0.00775	Gomez Leon JesÁ's Oscar	846.38	846.38	0.00	0.00
2.1.1.2.0.00776	Gastelum Gil Norma Alicia	56,032.64	303,222.75	247,190.11	0.00
2.1.1.2.0.00777	Grupo Trebax S.A. de C.V.	0.00	9,976.00	9,976.00	0.00
2.1.1.2.0.00778	GICM S.C.	0.00	63,800.00	63,800.00	0.00
2.1.1.2.0.00779	Garcia Jimenez Ximena Mireya	0.00	1,424.50	1,424.50	0.00
2.1.1.2.0.00780	Gasolinera Rendimas del Centro	0.00	88,929.14	88,929.14	0.00
2.1.1.2.0.00781	Grupo Imsa y ConstrucciÁ'n, S.	0.00	757,387.58	757,387.58	0.00
2.1.1.2.0.00782	Gasolinera Rendimas, S.A. de C	0.00	503.62	503.62	0.00
2.1.1.2.0.00784	Gomez Arreola Fernando	0.00	835.20	835.20	0.00
2.1.1.2.0.00785	Gonzalez Comejo Juan Antonio	0.00	0.00	15,402.48	15,402.48



Instituto de Formación Docente del Estado de Sonora

Madrid S/N Esq. Edel Castellanos, Prados del Centenario. Hermosillo, Sonora

Balanza de Comprobación Del 01 de Enero de 2014 al 30 de Septiembre de 2014

Cuenta	Nombre	Saldo Inicial	Cargos	Abonos	Saldo Final
2.1.1.2.0.00804	Cia. Hotelera del Pacifico, S	0.00	6,969.48	6,969.48	0.00
2.1.1.2.0.00808	Hernandez Ojedá Patricia Eugen	0.00	187,920.00	187,920.00	0.00
2.1.1.2.0.00809	Hoteles Colonial, S.A. de C.V	0.00	2,958.30	2,958.30	0.00
2.1.1.2.0.00812	Home Dépot Mexico, S. de R.L.	2,877.50	0.00	0.00	2,877.50
2.1.1.2.0.00817	Hidráulica y Bandas S.A. de C.	0.00	575.00	575.00	0.00
2.1.1.2.0.00821	Herrera Aceves Maria Teresa	0.00	0.00	1,917.00	1,917.00
2.1.1.2.0.00824	Holguín Chavez Ramon Enrique	0.00	2,088.00	2,088.00	0.00
2.1.1.2.0.00902	Intersistemas Comunicacion y C	0.00	97,583.65	97,583.65	0.00
2.1.1.2.0.00914	Informacion y Productividad, S	18,625.44	30,805.44	12,180.00	0.00
2.1.1.2.0.00931	Islas Contreras Jose Angel	15,000.68	119,801.12	104,800.44	0.00
2.1.1.2.0.00944	Iballe Contreras Francisco Ja	2,140.99	2,140.99	0.00	0.00
2.1.1.2.0.00946	Impresiones Selectas del Noro	0.00	134,139.50	134,139.50	0.00
2.1.1.2.0.00950	Instituto Mexicano de Estudios	0.00	21,900.00	21,900.00	0.00
2.1.1.2.0.00951	Impulsora Comercial Cajeme, S.	0.00	0.00	8,390.00	8,390.00
2.1.1.2.0.01004	Juarez Ibarra Christian Santia	0.00	8,400.00	8,400.00	0.00
2.1.1.2.0.01102	Kioru S.A. de C.V.	284,972.40	292,976.40	8,004.00	0.00
2.1.1.2.0.01202	Leon Cruz Cesar	0.00	28,014.00	28,014.00	0.00
2.1.1.2.0.01209	Lara Contreras Martín Haydee	0.00	975.99	975.99	0.00
2.1.1.2.0.01212	Lopez Lopez Maria Guadalupe	0.00	863.04	863.04	0.00
2.1.1.2.0.01217	Lec Lenguajes and Education C	0.00	28,319.47	28,319.47	0.00
2.1.1.2.0.01220	Lugo Fucuy Miguel	0.00	735.00	735.00	0.00
2.1.1.2.0.01222	Llamas Arechiga Omar	936.00	2,093.00	1,157.00	0.00
2.1.1.2.0.01226	Lopez Diaz Ramon Armando	0.00	4,751.72	4,751.72	0.00
2.1.1.2.0.01232	Liga Comercial, S.A. de C.V.	0.18	2,500.00	2,500.00	0.18
2.1.1.2.0.01247	LARA GAXIOLA DENISSE ANDREA	5,574.81	5,574.81	0.00	0.00
2.1.1.2.0.01249	Lopez Carrizosa Martín Roberto	499.99	499.99	0.00	0.00
2.1.1.2.0.01251	La Cascada de San Isidro SA de	0.00	27,653.24	27,653.24	0.00
2.1.1.2.0.01252	Llantimax, S.A. de C.V.	0.00	19,230.00	19,230.00	0.00
2.1.1.2.0.01304	Martínez Trujillo Luis Alfonso	0.00	42,920.00	42,920.00	0.00
2.1.1.2.0.01314	Martínez Figueroa Carlos Range	23,051.43	47,167.92	24,116.49	0.00
2.1.1.2.0.01315	MIAG Mantenimiento Industrial	8,153.64	16,460.32	8,306.68	0.00
2.1.1.2.0.01316	Marín Medina Miguel	400.00	1,300.50	900.50	0.00
2.1.1.2.0.01317	Moreno Figueroa Luz	3,541.50	8,520.38	4,978.88	0.00
2.1.1.2.0.01318	Multidicono, S.A de C.V.	0.00	17,365.81	18,888.19	1,522.38
2.1.1.2.0.01330	Montero Sifuentes Jaime	0.00	8,766.92	8,766.92	0.00
2.1.1.2.0.01333	Martínez Solorzano Adrian, Isra	0.00	384.00	384.00	0.00
2.1.1.2.0.01341	Mendez Rios Rafael	0.00	2,173.93	2,173.93	0.00
2.1.1.2.0.01345	Montiel Nuevas Rosina Hilda	482.56	0.00	0.00	482.56
2.1.1.2.0.01349	Mantech Auto Care, S.A. de C.V	9,303.20	89,517.20	81,896.00	1,682.00
2.1.1.2.0.01363	Juan Gabriel Medina Gandarilla	4,400.00	0.00	0.00	4,400.00
2.1.1.2.0.01381	Mariko Music Center S.A. de C.	32,569.14	32,569.14	0.00	0.00
2.1.1.2.0.01382	Martínez Carpintero Ana María	0.00	1,531.00	1,531.00	0.00
2.1.1.2.0.01387	Miranda Anduro Raymundo	0.00	2,739,657.23	2,739,657.23	0.00
2.1.1.2.0.01388	Mayoreo Químico y Plástico, S.	0.00	1,423.80	1,423.80	0.00
2.1.1.2.0.01392	Moreno Dueñas Brenda Leticia	17,621.44	17,621.44	0.00	0.00
2.1.1.2.0.01393	Marcos y Molduras Cesaretti,	0.00	0.00	448.00	448.00
2.1.1.2.0.01396	MC Aqua Purificada SA de CV	1,300.00	8,100.40	6,800.40	0.00
2.1.1.2.0.01398	Mendez Celaya Monica	0.00	405,362.00	405,362.00	0.00
2.1.1.2.0.01401	Noriega Encinas Jose Mario	0.00	1,392.00	1,392.00	0.00
2.1.1.2.0.01405	Nueva Provedora de Oficinas	304.15	0.00	0.00	304.15
2.1.1.2.0.01407	Nueva Wall Mart de Mexico, S.	0.00	5,817.03	5,817.03	0.00
2.1.1.2.0.01422	Mendivil Quijada Jose Ramon	113,489.02	113,489.02	0.00	0.00
2.1.1.2.0.01492	Anduaga Franco Guadalupe	2,320.00	10,946.86	8,626.86	0.00
2.1.1.2.0.01493	Agua club, S.A. de C.V.	0.00	1,000.00	1,000.00	0.00
2.1.1.2.0.01494	Amaya Tequida Jorge Daniel	0.00	2,134.30	2,134.30	0.00
2.1.1.2.0.01503	Ofillamas, S.A. de C.V.	17,052.00	17,052.00	0.00	0.00



Instituto de Formación Docente del Estado de Sonora

Madrid S/N Esq. Edel Castellanos, Prados del Centenario, Hermosillo, Sonora

Balanza de Comprobación Del 01 de Enero de 2014 al 30 de Septiembre de 2014

Cuenta	Nombre	Saldo Inicial	Cargos	Abonos	Saldo Final
2.1.1.2.0.01508	Ochoa Cejudo Elvia	27,690.16	32,175.16	4,485.00	0.00
2.1.1.2.0.01515	Operadora OMX, S.A. de C.V.	13,622.14	25,842.34	12,220.20	0.00
2.1.1.2.0.01535	Organizacion Tecnica del Conoc	0.52	15,689.00	15,689.00	0.52
2.1.1.2.0.01537	Operadora Turística LM, S.A. d	0.00	95,505.00	95,505.00	0.00
2.1.1.2.0.01538	Leal Oroscó Adan	0.00	1,740.00	1,740.00	0.00
2.1.1.2.0.01539	Ortega Ortega Francisco Javier	2,784.00	2,784.00	0.00	0.00
2.1.1.2.0.01541	Operadora y Administradora Gar	0.00	4,440.00	4,440.00	0.00
2.1.1.2.0.01617	Pujol Luna Rodoifo	15,311.93	71,956.02	94,923.08	38,278.99
2.1.1.2.0.01708	Promociones Turísticas Asgal S	0.00	72,089.75	72,089.75	0.00
2.1.1.2.0.01710	Papelería Ruy Sanchez SA	29,752.49	59,008.04	33,176.31	3,920.76
2.1.1.2.0.01714	Productos de Agua de Obregon S	0.00	2,650.00	2,650.00	0.00
2.1.1.2.0.01726	Parra Valenzuela Mirna Oralia	4,999.60	8,479.60	3,480.00	0.00
2.1.1.2.0.01734	Portillo Lizarraga Manuel	960.00	15,460.00	14,500.00	0.00
2.1.1.2.0.01736	Peña Cota Manuel Octavio	5.00	0.00	0.00	5.00
2.1.1.2.0.01741	PROESA Tecnogas, S.A. de C.V.	0.00	12,366.52	12,366.52	0.00
2.1.1.2.0.01747	Palacios Fernandez Maria Conce	174,999.69	174,999.69	0.00	0.00
2.1.1.2.0.01748	Palazuelos Ramirez Alva Flerid	0.00	323.77	323.77	0.00
2.1.1.2.0.01749	Turismo Palo Verde S.A de C.V.	8,815.00	404,394.36	395,579.36	0.00
2.1.1.2.0.01750	Plin Industrial, S.A. de C.V.	2,679.77	11,852.23	9,172.46	0.00
2.1.1.2.0.01755	Proveedora Papelera Kino, S.A.	8,190.84	18,568.74	10,377.90	-0.00
2.1.1.2.0.01756	Platt Molina Rogelio	5,328.00	0.00	0.00	5,328.00
2.1.1.2.0.01757	Partida Lugo Maria Cecilia	0.00	1,944.86	1,944.86	0.00
2.1.1.2.0.01758	PINTURAS Y SERVICIOS DEL RIO,	0.00	3,916.00	3,916.00	0.00
2.1.1.2.0.01759	Plata MartÁ-nez Guillermo Salv	0.00	220,400.00	220,400.00	0.00
2.1.1.2.0.01760	Papelería y Varios, S.A. de C.	0.00	1,945.04	1,945.04	0.00
2.1.1.2.0.01761	Periodicos Nuevo DÁ-a, S.A. de	0.00	2,000.00	2,000.00	0.00
2.1.1.2.0.01762	PARAISO PERISUR, SA DE CV	0.00	18,900.00	18,900.00	0.00
2.1.1.2.0.01801	Qualitas Compañia de Seguros S	0.00	105,751.95	165,118.24	59,366.29
2.1.1.2.0.01804	Quiroz Martinez Adolfo	585.20	4,706.40	4,121.20	0.00
2.1.1.2.0.01902	Radiomovil Dipsa, S.A. de C.V.	3,167.00	20,570.00	20,570.00	3,167.00
2.1.1.2.0.01912	Rodriguez Sosa Ricardo	1,229.45	15,959.53	14,730.08	0.00
2.1.1.2.0.01917	Ramsa del Yaqui. S.A. de C.V.	0.00	6,000.00	6,000.00	0.00
2.1.1.2.0.01918	Reyna Martinez Alma Lorenia	900.00	3,252.00	2,352.00	0.00
2.1.1.2.0.01920	Rivera Leon Rosalio	3,612.60	8,049.63	4,437.03	-0.00
2.1.1.2.0.01927	Rayda Constructores S.A. de C	0.00	13,582.80	13,582.80	0.00
2.1.1.2.0.01930	Rivera Armendariz Hector Victo	0.00	33,983.36	67,966.72	33,983.36
2.1.1.2.0.01931	RHSC Vacaciones, S. de R.L. de	400,540.00	400,540.00	0.00	0.00
2.1.1.2.0.01947	Rico Ramirez Karla Yolanda	2,958.00	2,958.00	0.00	0.00
2.1.1.2.0.01961	RODRIGUEZ DUARTE MARTIN RAFAEL	0.00	5,626.00	5,626.00	0.00
2.1.1.2.0.01968	Rojas Angulo María Lorena	9,447.90	9,447.90	0.00	0.00
2.1.1.2.0.01974	Ruiz Hernandez Marco Antonio	0.00	72,214.64	72,214.64	0.00
2.1.1.2.0.01978	Rodriguez Rojo Joel Francisco	2,400.00	6,606.00	4,206.00	0.00
2.1.1.2.0.01979	Ramirez Chavez Pamela	0.01	0.00	0.00	0.01
2.1.1.2.0.01980	Renteria Siqueiros JosÁfÁ© Man	2,552.00	2,552.00	0.00	0.00
2.1.1.2.0.01982	Rosas Zazueta Nadia María	5,754.00	5,754.00	0.00	0.00
2.1.1.2.0.01983	RamÁ-rez Irigoyen Alvaro	0.00	7,540.00	7,540.00	0.00
2.1.1.2.0.01984	Rivera Jacobo Felizardo	0.00	4,988.00	4,988.00	0.00
2.1.1.2.0.01985	Ramirez Romero Jose Luis	0.00	0.00	22,844.83	22,844.83
2.1.1.2.0.02003	Servicios en Computacion Admin	0.00	4,048.40	4,048.40	0.00
2.1.1.2.0.02012	Salazar Valenzuela Albertico	3,075.93	11,977.91	9,430.45	528.47
2.1.1.2.0.02017	Salido Hurtado Gabriela	2,165.04	26,962.33	24,797.29	0.00
2.1.1.2.0.02020	Servicios Integrales de Ingeni	0.00	4,249.91	4,249.91	0.00
2.1.1.2.0.02036	Servicios Administrativos Sola	490.00	5,442.03	4,952.03	0.00
2.1.1.2.0.02045	Suarez Juan Francisco Javier	0.00	870.00	870.00	0.00
2.1.1.2.0.02070	ST de Vanguardia, S.A. de C.V.	0.00	23,723.74	23,723.74	0.00
2.1.1.2.0.02073	Soluciones Tecnologicas BLK, S	5,133.00	225,997.00	220,864.00	0.00



Instituto de Formación Docente del Estado de Sonora

Madrid S/N Esq. Ed. Castellanos, Prados del Centenario. Hermosillo, Sonora

Balanza de Comprobación Del 01 de Enero de 2014 al 30 de Septiembre de 2014

Cuenta	Nombre	Saldo Inicial	Cargos	Abonos	Saldo Final
2.1.1.2.0.02074	Sociedad de Transporte de Pasa	0.00	36,234.97	36,234.97	0.00
2.1.1.2.0.02077	Sahuaro Pinturas, S.A. de C.V.	0.00	1,182.98	1,182.98	0.00
2.1.1.2.0.02082	SALCIDO OLOÁ'O ALEJANDRO	0.00	50,000.00	50,000.00	0.00
2.1.1.2.0.02083	Supermercados Santafe SA de CV	0.00	2,400.00	2,400.00	0.00
2.1.1.2.0.02084	Suministros para Impresión RA	0.00	1,716.80	1,716.80	0.00
2.1.1.2.0.02085	Sotomayor Elias SC	0.00	44,950.00	44,950.00	0.00
2.1.1.2.0.02101	TSI ARYL, S. de RL. DE C.V.	-0.01	-0.01	0.00	0.00
2.1.1.2.0.02103	Telefonos de Mexico, S.A.B. de	598,480.37	887,056.74	1,274,355.93	985,779.56
2.1.1.2.0.02105	Telefonos del Noroeste, S.A. d	3,141.17	35,592.18	32,597.25	146.24
2.1.1.2.0.02106	Trinmax, S.A.	0.00	4,002.00	4,002.00	0.00
2.1.1.2.0.02108	Terrazas Gutierrez Maria del C	2,900.00	0.00	0.00	2,900.00
2.1.1.2.0.02109	Tecnicas Medioambientales de M	989.28	4,558.05	3,568.77	-0.00
2.1.1.2.0.02114	Trujillo Bringas Jose Antonio	1,557.88	1,557.88	0.00	0.00
2.1.1.2.0.02117	Teran Yanez Esteban	0.00	7,660.80	7,660.80	0.00
2.1.1.2.0.02124	Tecnoestata, S.C.	0.00	197,200.00	197,200.00	0.00
2.1.1.2.0.02132	Tutuli Travesias, S.A. de C.V.	39,244.00	58,960.00	19,716.00	0.00
2.1.1.2.0.02133	Trejo Castillo Martina	10,184.80	0.00	0.00	10,184.80
2.1.1.2.0.02135	Trejo Ochoa Alma Sugely	0.00	12,151.00	12,151.00	0.00
2.1.1.2.0.02136	Telefonia por Cable SA de CV	0.00	6,960.00	6,960.00	0.00
2.1.1.2.0.02206	Universidad de Sonora	0.00	9,744.00	9,744.00	0.00
2.1.1.2.0.02211	Universidad Estatal de Sonora	0.00	2,020.00	2,020.00	0.00
2.1.1.2.0.02212	Universidad la Salle Noroeste,	0.00	10,400.00	10,400.00	0.00
2.1.1.2.0.02303	Valdez Ibarra Ernesto Alonso	38,223.16	510,424.81	506,888.28	34,686.63
2.1.1.2.0.02307	Vega Ramos Trinidad	6,268.00	0.00	0.00	6,268.00
2.1.1.2.0.02308	Valenzuela Quiroz Roberto Arie	986.00	0.00	0.00	986.00
2.1.1.2.0.02322	Vida Fiesta, S.A. de C.V.	0.00	3,630.02	3,630.02	0.00
2.1.1.2.0.02328	Villalobos Tamara Jaime	0.00	9,660.01	9,660.01	0.00
2.1.1.2.0.02345	Valenzuela Espinoza Ramon	626.40	626.40	0.00	0.00
2.1.1.2.0.02358	Valdez Rascon Gabriel	8,180.32	8,180.32	0.00	0.00
2.1.1.2.0.02359	Villarreal Avendaño Gustavo	0.00	5,220.00	5,220.00	0.00
2.1.1.2.0.02361	Valencia Ruiz Jose Francisco	0.00	6,426.40	6,426.40	0.00
2.1.1.2.0.02362	Valdez Chavez Maria Enriqueta	0.00	952.21	952.21	0.00
2.1.1.2.0.02363	Vacaciones Principal, S.A. de	0.00	81,490.00	81,490.00	0.00
2.1.1.2.0.02364	Valenzuela Esquer Myrna Patric	0.00	15,605.60	15,605.60	0.00
2.1.1.2.0.02505	Yepiz Lopez Roberto	20,549.09	22,184.03	1,634.94	0.00
2.1.1.2.0.02703	Zamorano Eakins Jesus	400.00	400.00	0.00	0.00
2.1.1.2.0.02708	Zavala Lopez Julian	11,594.20	19,287.32	7,693.12	0.00
2.1.1.2.0.02709	Zazueta Barreras Ivan Alberto	6,300.72	8,958.72	2,658.00	0.00
2.1.1.2.0.03003	Consejo Nacional del Deporte d	0.00	14,000.00	14,000.00	0.00
2.1.1.2.0.03006	Chairez Ozuna Juan Andres	8,833.40	19,319.80	10,486.40	0.00
2.1.1.2.0.03008	Cadena Arvayo Maria Guadalupe	146,656.42	160,446.50	13,790.08	0.00
2.1.1.2.0.03009	Campbell Cabanillas Nayeli	0.00	34,511.93	34,511.93	0.00
2.1.1.2.0.03010	Contadores y Auditores Solis S	0.00	34,800.00	34,800.00	0.00
2.1.1.2.0.03012	Cortez Cortez Leovigildo	33,176.00	43,566.92	10,390.92	0.00
2.1.1.2.0.03015	Corral Gaona Ivonne	3,859.46	3,859.46	0.00	0.00
2.1.1.2.0.03018	Cervantes Encinas Loyda	0.00	10,405.20	10,405.20	0.00
2.1.1.2.0.03019	Campoy Corral Noheli	0.00	2,204.00	2,204.00	0.00
2.1.1.2.0.03020	Marco Antonio Cundapi Gallegos	0.00	219,936.00	219,936.00	0.00
2.1.1.2.0.03022	Comercializadora Tire Pros de	0.00	3,035.72	3,035.72	0.00
2.1.1.2.0.03024	Consultoría-a Empresarial de He	0.00	27,840.00	27,840.00	0.00
2.1.1.2.0.03025	Molina Otero Enrique	0.00	1,997.98	4,336.07	2,338.09
2.1.1.2.0.03026	Morales Felix Jesús Alfonso	0.00	696.00	696.00	0.00
2.1.1.2.0.03027	Muñoz Quintal Jesús Ernesto	0.00	1,788.00	4,498.44	2,710.44
2.1.1.4.0	Participaciones y Aportaciones	14,092,408.72	15,629,046.22	1,536,637.50	0.00
2.1.1.4.0.05100	PROMEPE Otros Documentos por Pa	4,545.42	4,545.42	0.00	0.00
2.1.1.4.0.05101	PROMEPE 2012 Otros Doctos. por	2,213,759.58	2,213,759.58	0.00	0.00



Instituto de Formación Docente del Estado de Sonora

Madrid S/N Esq. Edel Castellanos, Prados del Centenario. Hermosillo, Sonora

Balanza de Comprobacion Del 01 de Enero de 2014 al 30 de Septiembre de 2014

Cuenta	Nombre	Saldo Inicial	Cargos	Abonos	Saldo Final	
2.1.1.4.0.05200	SALA DE MEDIOS Otros Doc. por	4.68	4.68	0.00	0.00	0.00
2.1.1.4.0.05300	PROFORM Participaciones y Apar	329,826.58	329,826.58	0.00	0.00	0.00
2.1.1.4.0.05301	PROFORM 2011 UPN Hermosillo	59,603.04	59,603.04	0.00	0.00	0.00
2.1.1.4.0.05400	INGLES Otros Documentos por Pa	12.87	12.87	0.00	0.00	0.00
2.1.1.4.0.05401	BULLYING 2013	2,518.83	2,518.83	0.00	0.00	0.00
2.1.1.4.0.05500	PREVIOLEM Otros Documentos por	38,980.27	38,980.27	0.00	0.00	0.00
2.1.1.4.0.05501	PREVIOLEM Otros Documentos por	5,814.51	5,814.51	0.00	0.00	0.00
2.1.1.4.0.05502	PREVIOLEM 2013 Otros documento	21,610.66	21,610.66	0.00	0.00	0.00
2.1.1.4.0.05700	PEFEN Otros Documentos por Pag	76,604.13	76,604.13	0.00	0.00	0.00
2.1.1.4.0.05701	PEFEN 1-2011 Otros Documentos	30,422.11	30,422.11	0.00	0.00	0.00
2.1.1.4.0.05702	PEFEN 2012 Otros Documentos	324,494.48	324,494.48	0.00	0.00	0.00
2.1.1.4.0.05703	PEFEN 2013	9,683,140.32	9,683,140.32	0.00	0.00	0.00
2.1.1.4.0.05900	PEFC (PRONAP) Participaciones	8,923.71	8,923.71	0.00	0.00	0.00
2.1.1.4.0.05901	PEFC 2011 Participaciones y Ap	22,425.35	22,425.35	0.00	0.00	0.00
2.1.1.4.0.05903	PEFC 2013 Participaciones y Ap	500,875.82	500,875.82	0.00	0.00	0.00
2.1.1.4.0.06000	INJOM 2012	24,796.36	24,796.36	0.00	0.00	0.00
2.1.1.4.0.06100	BECAS 6100	109,000.00	109,000.00	0.00	0.00	0.00
2.1.1.4.0.06200	BECA PRACTICA Participaciones	296,475.00	228,687.50	-67,787.50	0.00	0.00
2.1.1.4.0.06210	BECA PRACTICA 2013	338,575.00	32,262.50	-306,312.50	0.00	0.00
2.1.1.4.0.06220	Beca Practica 2014	0.00	1,910,737.50	1,910,737.50	0.00	0.00
2.1.1.7.0	Retenciones y Contribuciones p	22,033,670.07	42,905,805.74	49,038,519.54	28,166,383.87	
2.1.1.7.0.00001	ISPT	5,146,440.17	7,857,561.49	9,728,759.28	7,017,637.96	
2.1.1.7.0.00002	Fondo de Pensiones y Jubilacio	1,697,088.06	2,943,669.80	2,894,920.82	1,648,339.08	
2.1.1.7.0.00003	Prestamos a Corto Plazo	1,231,403.18	3,562,804.36	2,483,155.74	151,754.56	
2.1.1.7.0.00004	Servicio Medico y Maternidad	2,162,378.54	283,402.86	1,678,840.81	3,557,816.49	
2.1.1.7.0.00005	Ahorro Solidario	267,172.52	109,812.03	217,406.64	374,767.13	
2.1.1.7.0.00006	Ahorro Solidario 3.25%	867,655.30	356,889.11	706,260.26	1,217,026.45	
2.1.1.7.0.00007	Tu Lanita Rapida PRESTAMOS AL	116,221.18	543,520.13	551,177.32	123,878.37	
2.1.1.7.0.00008	Mas Nomina, Prestamos al Pers	125,790.00	655,082.00	691,813.00	162,521.00	
2.1.1.7.0.00009	Banco Inbursa	71,911.20	462,554.70	445,516.65	54,873.15	
2.1.1.7.0.00012	Seguro Inbursa	24,844.37	162,141.74	154,456.26	17,158.89	
2.1.1.7.0.00021	ISSSTE	3,228,070.73	6,573,607.14	3,902,736.07	557,199.66	
2.1.1.7.0.00022	FOVISSSTE 5%	2,056,568.32	788,236.72	1,865,025.89	3,133,357.49	
2.1.1.7.0.00023	ISR Arrendamiento	6,840.00	12,031.50	14,049.00	8,857.50	
2.1.1.7.0.00024	Seguro Institucional 1.7%	159,017.51	476,833.16	565,519.21	247,703.56	
2.1.1.7.0.00025	ISR Honorarios	13,308.30	14,411.51	17,914.80	16,811.59	
2.1.1.7.0.00026	SAR	822,627.52	315,294.69	746,010.28	1,253,343.11	
2.1.1.7.0.00027	ISSSTE CONSAR	0.00	0.00	1,242,847.34	1,242,847.34	
2.1.1.7.0.00045	ETESA	145,381.00	635,964.50	635,709.50	145,126.00	
2.1.1.7.0.00051	Seguro de Vida Individual	172,084.14	725,600.78	713,285.05	159,768.41	
2.1.1.7.0.00053	FASM	2,871,518.04	3,126,816.74	6,226,491.73	5,971,193.03	
2.1.1.7.0.00057	Seguro de Vida Adicional	62,514.62	278,336.22	277,694.79	61,873.19	
2.1.1.7.0.00058	Cuota Sindical	43,675.72	188,900.36	187,888.01	42,663.37	
2.1.1.7.0.00062	Pension Alimenticia	17,851.71	363,595.70	345,743.99	0.00	
2.1.1.7.0.00064	Renta FOVISSSTE	487,985.30	2,399,721.71	2,029,626.62	117,890.21	
2.1.1.7.0.00065	Seguro de Daños FOVISSSTE	2,805.00	14,050.50	11,908.50	663.00	
2.1.1.7.0.00075	Seguro AXA Medico	16,560.02	155,282.38	156,295.76	17,573.40	
2.1.1.7.0.00076	Seguro AXA Auto	8,753.76	53,954.46	49,489.13	4,288.43	
2.1.1.7.0.00077	Seguro del retiro	5,711.70	25,253.53	24,810.34	5,268.51	
2.1.1.7.0.00078	VITEES	46,649.64	183,895.77	179,154.32	41,908.19	
2.1.1.7.0.00089	Linea Magisterial	63,677.26	276,772.84	275,042.83	61,947.25	
2.1.1.7.0.00098	Credito Educativo	25,248.43	74,639.68	70,159.72	20,768.47	
2.1.1.7.0.00099	Ayuda Sindical	570.00	2,280.00	1,990.00	280.00	
2.1.1.7.0.00118	AXXA Hogar	195.28	1,850.84	1,876.52	220.96	
2.1.1.7.0.00124	Seguro Axa GMI	2,142.28	19,280.38	19,861.10	2,723.00	
2.1.1.7.0.00201	5 al millar SFP	0.00	0.00	3,622.47	3,622.47	



Instituto de Formación Docente del Estado de Sonora

Madrid S/N Esq. Edel Castellanos, Prados del Centenario, Hermosillo, Sonora

Balanza de Comprobación Del 01 de Enero de 2014 al 30 de Septiembre de 2014

Cuenta	Nombre	Saldo Inicial	Cargos	Abonos	Saldo Final
2.1.1.7.0.00202	2 al millar ICIC	0.00	0.00	1,425.46	1,425.46
2.1.1.7.0.01402	Nominas por pagar con cheque	63,009.27	9,261,756.41	9,920,034.33	721,287.19
2.1.1.9.0	Otras Cuentas por Pagar a Corto	793,865.48	2,745,451.95	2,826,804.26	875,217.79
2.1.1.9.0.00701	Gobierno del Estado de Sonora	55,654.00	0.00	0.00	55,654.00
2.1.1.9.0.01301	Beca Practica, Mexico D.F./fio	68,600.00	0.00	0.00	68,600.00
2.1.1.9.0.01801	Reembolso por efectuar	285,541.51	2,745,451.95	2,826,804.26	366,893.82
2.1.1.9.0.01802	Otros Pagos por Efectuar	384,069.97	0.00	0.00	384,069.97
2.1.2.0.0	Documentos por Pagar a Corto P	13,323,264.52	0.00	0.00	13,323,264.52
2.1.2.9.0	Otros Documentos por Pagar a C	13,323,264.52	0.00	0.00	13,323,264.52
2.1.2.9.0.01901	Secretaria de Hacienda	13,323,264.52	0.00	0.00	13,323,264.52
2.1.5.0.0	Pasivos Diferidos a Corto Plaz	0.00	4,774,346.39	11,563,352.07	6,789,005.68
2.1.5.1.0	Ingresos Cobrados por Adelanta	0.00	4,774,346.39	11,563,352.07	6,789,005.68
2.1.5.1.0.15100	PROMEP Otros Documentos por Pa	0.00	0.00	4,545.42	4,545.42
2.1.5.1.0.15101	PROMEP 2012 Otros Doctos. por	0.00	1,156,317.58	1,199,150.04	42,832.46
2.1.5.1.0.15200	SALA DE MEDIOS Otros Doc. por	0.00	0.00	4.68	4.68
2.1.5.1.0.15300	PROFORM Participaciones y Apor	0.00	0.00	329,826.58	329,826.58
2.1.5.1.0.15301	PROFORM 2011 UPN Hermosillo	0.00	0.00	59,603.04	59,603.04
2.1.5.1.0.15400	INGLES Otros Documentos por Pa	0.00	0.00	12.87	12.87
2.1.5.1.0.15401	BULLYING 2013	0.00	0.00	2,518.83	2,518.83
2.1.5.1.0.15500	PREVIOLEM Otros Documentos por	0.00	0.00	38,980.27	38,980.27
2.1.5.1.0.15501	PREVIOLEM Otros Documentos por	0.00	0.00	5,814.51	5,814.51
2.1.5.1.0.15502	PREVIOLEM 2013 Otros documento	0.00	0.00	9,706.66	9,706.66
2.1.5.1.0.15700	PEFEN Otros Documentos por Pag	0.00	0.00	76,604.13	76,604.13
2.1.5.1.0.15701	PEFEN 1-2011 Otros Documentos	0.00	0.00	30,422.11	30,422.11
2.1.5.1.0.15702	PEFEN 2012 Otros Documentos	0.00	0.00	201,367.57	201,367.57
2.1.5.1.0.15703	PEFEN 2013	0.00	2,493,303.81	7,412,108.83	4,918,805.02
2.1.5.1.0.15900	PEFC (PRONAP) Participaciones	0.00	0.00	8,923.71	8,923.71
2.1.5.1.0.15901	PEFC 2011 Participaciones y Ap	0.00	0.00	22,425.35	22,425.35
2.1.5.1.0.15903	PEFC 2013 Participaciones y Ap	0.00	0.00	39,028.61	39,028.61
2.1.5.1.0.16000	INJOM 2012	0.00	0.00	24,796.36	24,796.36
2.1.5.1.0.16100	BECAS 6100	0.00	22,000.00	73,000.00	51,000.00
2.1.5.1.0.16200	BECA PRACTICA Participaciones	0.00	0.00	228,687.50	228,687.50
2.1.5.1.0.16210	BECA PRACTICA 2013	0.00	22,475.00	29,725.00	7,250.00
2.1.5.1.0.16220	Beca Practica 2014	0.00	1,080,250.00	1,766,100.00	685,850.00
3.0.0.0.0	Hacienda Publica / Patrimonio	26,290,025.54	924,041.98	0.00	25,365,983.56
3.1.0.0.0	Hacienda Publica / Patrimonio	51,555,112.53	924,041.98	0.00	50,631,070.55
3.1.3.0.0	Actualizaciones de la Hacienda	51,555,112.53	924,041.98	0.00	50,631,070.55
3.1.3.0.0.00001	Actualizaciones de la Hacienda	51,555,112.53	924,041.98	0.00	50,631,070.55
3.2.0.0.0	Hacienda Publica / Patrimonio	-25,265,086.99	0.00	0.00	-25,265,086.99
3.2.2.0.0	Resultados de Ejercicios Anter	-25,265,086.99	0.00	0.00	-25,265,086.99
3.2.2.0.0.02002	Resultados de Ejercicios Anter	13,640,812.28	0.00	0.00	13,640,812.28
3.2.2.0.0.02003	Resultados de Ejercicios Anter	-4,676,758.79	0.00	0.00	-4,676,758.79
3.2.2.0.0.02004	Resultados de Ejercicios Anter	-2,190,596.75	0.00	0.00	-2,190,596.75
3.2.2.0.0.02005	Resultados de Ejercicios Anter	877,975.16	0.00	0.00	877,975.16
3.2.2.0.0.02006	Resultados de Ejercicios Anter	24,464,717.98	0.00	0.00	24,464,717.98
3.2.2.0.0.02007	Resultados de Ejercicios Anter	-9,115,876.65	0.00	0.00	-9,115,876.65
3.2.2.0.0.02008	Resultados de Ejercicios Anter	-22,109,912.24	0.00	0.00	-22,109,912.24
3.2.2.0.0.02009	Resultados de Ejercicios Anter	6,956,278.84	0.00	0.00	6,956,278.84
3.2.2.0.0.02010	Resultados de Ejercicios Anter	-15,439,674.22	0.00	0.00	-15,439,674.22
3.2.2.0.0.02011	Resultados de Ejercicios Anter	-4,664,358.99	0.00	0.00	-4,664,358.99
3.2.2.0.0.02012	Resultados de Ejercicios Anter	-9,475,776.53	0.00	0.00	-9,475,776.53
3.2.2.0.0.02013	Resultado Ejercicio 2013	-3,531,917.08	0.00	0.00	-3,531,917.08
4.0.0.0.0	Ingresos y Otros Beneficios	0.00	0.00	132,976,842.24	132,976,842.24
4.1.0.0.0	Ingresos de Gestión	0.00	0.00	35,758,291.76	35,758,291.76
4.1.7.0.0	Ingresos por Venta de Bienes y	0.00	0.00	35,758,291.76	35,758,291.76
4.1.7.3.0	Ingresos por Venta de Bienes y	0.00	0.00	35,758,291.76	35,758,291.76



Instituto de Formación Docente del Estado de Sonora

Madrid S/N Esq. Ed. Castellanos, Prados del Centenario. Hermosillo, Sonora

Balanza de Comprobación Del 01 de Enero de 2014 al 30 de Septiembre de 2014

Cuenta	Nombre	Saldo Inicial	Cargos	Abonos	Saldo Final
4.1.7.3.0.00001	Ingresos por Reclasificar	0.00	0.00	7,408,339.28	7,408,339.28
4.1.7.3.0.71100	Ingresos por Licenciatura	0.00	0.00	17,287,046.36	17,287,046.36
4.1.7.3.0.71200	Diplomados	0.00	0.00	171,665.00	171,665.00
4.1.7.3.0.71300	Expedición de Documentos	0.00	0.00	185,974.00	185,974.00
4.1.7.3.0.71400	Maestría	0.00	0.00	4,443,735.69	4,443,735.69
4.1.7.3.0.71500	Examen de Regularización	0.00	0.00	147,088.00	147,088.00
4.1.7.3.0.71600	Examen Profesional	0.00	0.00	3,451,371.00	3,451,371.00
4.1.7.3.0.71610	Ex. Profesional Licenciatura E	0.00	0.00	35,000.00	35,000.00
4.1.7.3.0.71700	Fichas	0.00	0.00	1,533,115.00	1,533,115.00
4.1.7.3.0.71800	Cursos y Talleres	0.00	0.00	117,598.00	117,598.00
4.1.7.3.0.71900	Otros Ingresos	0.00	0.00	977,359.43	977,359.43
4.2.0.0.0	Participaciones, Aportaciones,	0.00	0.00	97,209,750.94	97,209,750.94
4.2.1.0.0	Participaciones y Aportaciones	0.00	0.00	10,568,440.54	10,568,440.54
4.2.1.3.0	Convenios	0.00	0.00	10,568,440.54	10,568,440.54
4.2.1.3.0.05101	PROMEP DOCTORADO	0.00	0.00	2,170,927.12	2,170,927.12
4.2.1.3.0.05502	PREVIOLEM 2013	0.00	0.00	11,904.00	11,904.00
4.2.1.3.0.05702	PEFEN 2012	0.00	0.00	123,126.91	123,126.91
4.2.1.3.0.05703	PEFEN 2013	0.00	0.00	4,764,335.30	4,764,335.30
4.2.1.3.0.05903	PEFC 2013	0.00	0.00	461,847.21	461,847.21
4.2.1.3.0.06100	CONACYT	0.00	0.00	58,000.00	58,000.00
4.2.1.3.0.06210	BECA 13	0.00	0.00	2,537.50	2,537.50
4.2.1.3.0.06220	BECA PRACTICA 2014	0.00	0.00	2,975,762.50	2,975,762.50
4.2.2.0.0	Transferencias, Asignaciones,	0.00	0.00	86,641,310.40	86,641,310.40
4.2.2.3.0	Subsidios y Subvenciones	0.00	0.00	86,641,310.40	86,641,310.40
4.2.2.3.0.10002	Estatales. Servicios Personales	0.00	0.00	463,552.00	463,552.00
4.2.2.3.0.10004	Estatales. GO Centros de Maest	0.00	0.00	833,335.00	833,335.00
4.2.2.3.0.20001	Federales. Recursos Faeb	0.00	0.00	85,344,423.40	85,344,423.40
4.3.0.0.0	Otros Ingresos y Beneficios	0.00	0.00	8,799.54	8,799.54
4.3.1.0.0	Ingresos Financieros	0.00	0.00	8,799.54	8,799.54
4.3.1.1.0	Intereses Ganados de Valores,	0.00	0.00	2,675.64	2,675.64
4.3.1.1.0.0001	Intereses Ganados	0.00	0.00	238.93	238.93
4.3.1.1.0.10001	Intereses Ganados IFODES	0.00	0.00	2,419.12	2,419.12
4.3.1.1.0.10021	Intereses Ganados Beca Practic	0.00	0.00	17.59	17.59
4.3.1.2.0	Intereses ganados de valores,	0.00	0.00	6,123.90	6,123.90
4.3.1.2.0.00001	RENDIMIENTOS	0.00	0.00	0.30	0.30
4.3.1.2.0.00051	RENDIMIENTOS PROMEP CTA682	0.00	0.00	6,123.60	6,123.60
5.0.0.0.0	Gastos y Otras Pérdidas	0.00	124,167,295.94	0.00	124,167,295.94
5.1.0.0.0	Gastos de Funcionamiento	0.00	119,132,997.37	0.00	119,132,997.37
5.1.1.0.0	Servicios Personales	0.00	103,139,335.18	0.00	103,139,335.18
5.1.1.1.0	Remuneraciones al Personal de	0.00	38,808,482.01	0.00	38,808,482.01
5.1.1.1.0.11301	SUELDOS	0.00	35,296,531.31	0.00	35,296,531.31
5.1.1.1.0.11303	REMUNERACIONES DIVERSAS	0.00	3,511,950.70	0.00	3,511,950.70
5.1.1.2.0	Remuneraciones al Personal de	0.00	15,479,899.37	0.00	15,479,899.37
5.1.1.2.0.12201	SUELDOS BASE AL PERSONAL EVENT	0.00	15,479,899.37	0.00	15,479,899.37
5.1.1.3.0	Remuneraciones Adicionales y E	0.00	24,487,744.89	0.00	24,487,744.89
5.1.1.3.0.13101	PRIMAS Y ACREDITACIONES POR AD	0.00	10,311,487.99	0.00	10,311,487.99
5.1.1.3.0.13201	PRIMA VACACIONAL	0.00	3,010,620.25	0.00	3,010,620.25
5.1.1.3.0.13202	GRATIFICACION POR FIN DE ADO	0.00	3,279,474.12	0.00	3,279,474.12
5.1.1.3.0.13203	COMPENSACION POR AJUSTE DE CAL	0.00	204,596.72	0.00	204,596.72
5.1.1.3.0.13204	COMPENSACION POR BONO NAVIDE	0.00	1,639,050.90	0.00	1,639,050.90
5.1.1.3.0.13205	COMPENSACION DE FIN DE ADO AL	0.00	2,763.40	0.00	2,763.40
5.1.1.3.0.13403	ESTIMULOS AL PERSONAL DE CONFI	0.00	5,402,150.37	0.00	5,402,150.37
5.1.1.3.0.13404	BONO DE PRODUCTIVIDAD	0.00	637,601.14	0.00	637,601.14
5.1.1.4.0	Seguridad Social	0.00	9,033,859.46	0.00	9,033,859.46
5.1.1.4.0.14106	OTRAS PRESTACIONES DE SEGURIDA	0.00	5,589,432.84	0.00	5,589,432.84
5.1.1.4.0.14201	CUOTAS AL FOVISSSTESON	0.00	1,865,025.89	0.00	1,865,025.89



Instituto de Formación Docente del Estado de Sonora

Madrid S/N Esq. Edel Castellanos, Prados del Centenario, Hermosillo, Sonora

Balanza de Comprobacion Del 01 de Enero de 2014 al 30 de Septiembre de 2014

Cuenta	Nombre	Saldo Inicial	Cargos	Abonos	Saldo Final
5.1.1.4.0.14301	PAGAS POR DEFUNCION, PENSIONES	0.00	267,871.24	0.00	267,871.24
5.1.1.4.0.14402	SEGURO DE RETIRO ESTATAL	0.00	746,010.28	0.00	746,010.28
5.1.1.4.0.14403	OTRAS CUOTAS DE SEGUROS COLECT	0.00	565,519.21	0.00	565,519.21
5.1.1.5.0	Otras Prestaciones Sociales y	0.00	12,658,175.51	0.00	12,658,175.51
5.1.1.5.0.15202	Pago de Liquidaciones	0.00	66,392.03	0.00	66,392.03
5.1.1.5.0.15301	GRATIFICACION POR JUBILACION A	0.00	2,501,786.65	0.00	2,501,786.65
5.1.1.5.0.15402	CUOTAS PARA MATERIAL DIDACTICO	0.00	787,874.45	0.00	787,874.45
5.1.1.5.0.15403	COMPENSACION ADICIONAL PARA DE	0.00	3,122,303.84	0.00	3,122,303.84
5.1.1.5.0.15404	DIAS ECONOMICOS Y DE DESCANSO	0.00	1,367,897.95	0.00	1,367,897.95
5.1.1.5.0.15410	APOYO PARA CANASTILLA DE MATER	0.00	200.00	0.00	200.00
5.1.1.5.0.15413	AYUDA PARA GUARDERIA A MADRES	0.00	1,800.00	0.00	1,800.00
5.1.1.5.0.15901	OTRAS PRESTACIONES	0.00	4,809,920.59	0.00	4,809,920.59
5.1.1.7.0	Pago de estímulos a servidores	0.00	2,671,173.94	0.00	2,671,173.94
5.1.1.7.0.17103	ESTIMULOS AL MAGISTERIO POR AN	0.00	1,044,750.37	0.00	1,044,750.37
5.1.1.7.0.17104	BONO POR PUNTUALIDAD	0.00	1,626,423.57	0.00	1,626,423.57
5.1.2.0.0	Materiales y Suministros	0.00	5,951,812.17	0.00	5,951,812.17
5.1.2.1.0	Materiales de Administracion,	0.00	1,334,104.03	0.00	1,334,104.03
5.1.2.1.0.21101	MATERIALES, UTILES Y EQUIPOS M	0.00	625,435.39	0.00	625,435.39
5.1.2.1.0.21201	MATERIALES Y UTILES DE IMPRESI	0.00	411,136.57	0.00	411,136.57
5.1.2.1.0.21501	MATERIAL PARA INFORMACION	0.00	40,514.00	0.00	40,514.00
5.1.2.1.0.21601	MATERIAL DE LIMPIEZA	0.00	245,770.51	0.00	245,770.51
5.1.2.1.0.21701	MATERIALES EDUCATIVOS	0.00	11,247.56	0.00	11,247.56
5.1.2.2.0	Alimentos y Utensilios	0.00	3,444,154.26	0.00	3,444,154.26
5.1.2.2.0.22101	PRODUCTOS ALIMENTICIOS PARA EL	0.00	226,249.14	0.00	226,249.14
5.1.2.2.0.22105	PRODUCTOS ALIMENTICIOS PARA PE	0.00	3,165,238.06	0.00	3,165,238.06
5.1.2.2.0.22106	ADQUISICION DE AGUA POTABLE	0.00	28,383.90	0.00	28,383.90
5.1.2.2.0.22301	UTENSILIOS PARA EL SERVICIO DE	0.00	24,283.16	0.00	24,283.16
5.1.2.4.0	Materiales y Artículos de Cons	0.00	108,787.58	0.00	108,787.58
5.1.2.4.0.24301	CAL, YESO Y PRODUCTOS DE YESO	0.00	52.01	0.00	52.01
5.1.2.4.0.24601	MATERIAL ELECTRICO Y ELECTRONI	0.00	88,483.87	0.00	88,483.87
5.1.2.4.0.24801	MATERIALES COMPLEMENTARIOS	0.00	16,576.12	0.00	16,576.12
5.1.2.4.0.24901	OTROS MATERIALES Y ARTICULOS D	0.00	3,675.58	0.00	3,675.58
5.1.2.5.0	Productos Químicos, Farmacéutic	0.00	232,935.08	0.00	232,935.08
5.1.2.5.0.25201	FERTILIZANTES, PESTICIDAS Y OT	0.00	228.15	0.00	228.15
5.1.2.5.0.25301	MEDICINAS Y PRODUCTOS FARMACEU	0.00	230,206.93	0.00	230,206.93
5.1.2.5.0.25901	OTROS PRODUCTOS QUIMICOS	0.00	2,500.00	0.00	2,500.00
5.1.2.6.0	Combustibles, Lubricantes y Ad	0.00	451,592.59	0.00	451,592.59
5.1.2.6.0.26101	COMBUSTIBLES	0.00	447,828.31	0.00	447,828.31
5.1.2.6.0.26102	LUBRICANTES Y ADITIVOS	0.00	3,764.28	0.00	3,764.28
5.1.2.7.0	Vestuario, Blancos, Prendas de	0.00	172,644.02	0.00	172,644.02
5.1.2.7.0.27101	VESTUARIO Y UNIFORMES	0.00	102,963.39	0.00	102,963.39
5.1.2.7.0.27301	ARTICULOS DEPORTIVOS	0.00	69,680.63	0.00	69,680.63
5.1.2.9.0	Herramientas, Refacciones y Ac	0.00	207,594.62	0.00	207,594.62
5.1.2.9.0.29101	HERRAMIENTAS MENORES	0.00	14,446.72	0.00	14,446.72
5.1.2.9.0.29201	REFACCIONES Y ACCESORIOS MENOR	0.00	12,437.12	0.00	12,437.12
5.1.2.9.0.29301	REFACCIONES Y ACCESORIOS MENOR	0.00	2,245.00	0.00	2,245.00
5.1.2.9.0.29401	REFACCIONES Y ACCESORIOS MENOR	0.00	163,688.31	0.00	163,688.31
5.1.2.9.0.29601	REFACCIONES Y ACCESORIOS MENOR	0.00	14,777.47	0.00	14,777.47
5.1.3.0.0	Servicios Generales	0.00	10,041,850.02	0.00	10,041,850.02
5.1.3.1.0	Servicios Basicos	0.00	1,460,380.36	0.00	1,460,380.36
5.1.3.1.0.31101	ENERGIA ELECTRICA	0.00	38,344.00	0.00	38,344.00
5.1.3.1.0.31301	AGUA	0.00	5,564.00	0.00	5,564.00
5.1.3.1.0.31401	TELEFONIA TRADICIONAL	0.00	516,007.15	0.00	516,007.15
5.1.3.1.0.31501	TELEFONIA CELULAR	0.00	9,191.00	0.00	9,191.00
5.1.3.1.0.31601	SERVICIOS DE TELECOMUNICACIONE	0.00	8,519.81	0.00	8,519.81
5.1.3.1.0.31701	SERVICIOS DE ACCESO A INTERNET	0.00	818,247.42	0.00	818,247.42



Instituto de Formación Docente del Estado de Sonora

Madrid S/N Esq. Edel Castellanos, Prados del Centenario. Hermosillo, Sonora

Balanza de Comprobación Del 01 de Enero de 2014 al 30 de Septiembre de 2014

Cuenta	Nombre	Saldo Inicial	Cargos	Abonos	Saldo Final
5.1.3.1.0.31801	SERVICIO POSTAL	0.00	64,506.98	0.00	64,506.98
5.1.3.2.0	Servicios de Arrendamiento	0.00	654,931.56	0.00	654,931.56
5.1.3.2.0.32201	ARRENDAMIENTO DE EDIFICIOS	0.00	183,517.00	0.00	183,517.00
5.1.3.2.0.32301	ARRENDAMIENTO DE MUEBLES, MAQU	0.00	306,116.16	0.00	306,116.16
5.1.3.2.0.32501	ARRENDAMIENTO DE EQUIPO DE TRA	0.00	165,298.40	0.00	165,298.40
5.1.3.3.0	Servicios Profesionales, Cient	0.00	2,154,904.79	0.00	2,154,904.79
5.1.3.3.0.33101	SERVICIOS LEGALES, DE CONTABIL	0.00	1,989,559.25	0.00	1,989,559.25
5.1.3.3.0.33301	SERVICIOS DE INFORMATICA	0.00	4,524.00	0.00	4,524.00
5.1.3.3.0.33401	SERVICIOS DE CAPACITACION	0.00	53,376.41	0.00	53,376.41
5.1.3.3.0.33603	IMPRESIONES Y PUBLICACIONES OF	0.00	87,147.00	0.00	87,147.00
5.1.3.3.0.33801	SERVICIO DE VIGILANCIA	0.00	20,298.13	0.00	20,298.13
5.1.3.4.0	Servicios Financieros, Bancari	0.00	266,926.22	0.00	266,926.22
5.1.3.4.0.34101	SERVICIOS FINANCIEROS Y BANCAR	0.00	101,807.98	0.00	101,807.98
5.1.3.4.0.34501	SEGURO DE BIENES PATRIMONIALES	0.00	165,118.24	0.00	165,118.24
5.1.3.5.0	Servicios de Instalacion, Repa	0.00	1,553,979.61	0.00	1,553,979.61
5.1.3.5.0.35101	MANTENIMIENTO Y CONSERVACION D	0.00	673,407.73	0.00	673,407.73
5.1.3.5.0.35201	MANTENIMIENTO Y CONSERVACIEN D	0.00	2,172.01	0.00	2,172.01
5.1.3.5.0.35301	INSTALACIONES	0.00	91,579.86	0.00	91,579.86
5.1.3.5.0.35302	MANTENIMIENTO Y CONSERVACION D	0.00	21,444.64	0.00	21,444.64
5.1.3.5.0.35501	MANTENIMIENTO Y CONSERVACION D	0.00	144,734.63	0.00	144,734.63
5.1.3.5.0.35701	MANTENIMIENTO Y CONSERVACIEN D	0.00	136,215.97	0.00	136,215.97
5.1.3.5.0.35801	SERVICIOS DE LIMPIEZA Y MANEJO	0.00	421,284.77	0.00	421,284.77
5.1.3.5.0.35901	SERVICIOS DE JARDINERIA Y FUMI	0.00	63,140.00	0.00	63,140.00
5.1.3.7.0	Servicios de Traslado y Viatic	0.00	1,456,168.00	0.00	1,456,168.00
5.1.3.7.0.37101	PASAJES AEREOS	0.00	713,805.03	0.00	713,805.03
5.1.3.7.0.37201	PASAJES TERRESTRES	0.00	171,370.97	0.00	171,370.97
5.1.3.7.0.37501	VIATICOS EN EL PAIS	0.00	389,600.00	0.00	389,600.00
5.1.3.7.0.37502	GASTOS DE CAMINO	0.00	149,640.00	0.00	149,640.00
5.1.3.7.0.37901	CUOTAS	0.00	31,752.00	0.00	31,752.00
5.1.3.8.0	Servicios Oficiales	0.00	1,553,667.77	0.00	1,553,667.77
5.1.3.8.0.38301	CONGRESOS Y CONVENCIONES	0.00	1,553,667.77	0.00	1,553,667.77
5.1.3.9.0	Otros Servicios Generales	0.00	940,891.72	0.00	940,891.72
5.1.3.9.0.39201	IMPUESTOS Y DERECHOS	0.00	50,315.44	0.00	50,315.44
5.1.3.9.0.39501	PENAS, MULTAS, ACCESORIOS Y AC	0.00	890,576.28	0.00	890,576.28
5.2.0.0.0	Transferencias, Asignaciones,	0.00	5,034,298.57	0.00	5,034,298.57
5.2.4.0.0	Ayudas Sociales	0.00	5,034,298.57	0.00	5,034,298.57
5.2.4.1.0	Ayudas Sociales a Personas	0.00	218,208.95	0.00	218,208.95
5.2.4.1.0.44105	Ayudas Sociales	0.00	218,208.95	0.00	218,208.95
5.2.4.2.0	Becas	0.00	4,816,089.62	0.00	4,816,089.62
5.2.4.2.0.44203	Becas	0.00	4,816,089.62	0.00	4,816,089.62
SUMAS IGUALES		81,808,324.04	582,841,152.76	582,841,152.76	211,740,378.54
		81,808,324.04			211,740,378.54