



Gobierno del Estado de Sonora

SEC
Secretaría de Educación y Cultura




IFODES
Instituto de Formación Docente del Estado de Sonora

ACUSE

REF. OFICIO D. G. 222/2016
Hermosillo, Sonora, a 15 de marzo de 2016

"2016: Año del Diálogo y la Reconstrucción".

C. P. GUSTAVO LUIS RODRÍGUEZ LOZANO.
SUBSECRETARIO DE PLANEACIÓN DEL DESARROLLO DE LA
OFICIALÍA MAYOR.
PRESENTE.-



En el marco de la Cuenta Pública Estatal, anexo al presente el informe Anual correspondiente al ejercicio presupuestal 2015, en los términos de la Ley General de Contabilidad Gubernamental y los acuerdos del Consejo Nacional de Armonización Contable.


Se anexa la relación con los formatos anexos.

A esta fecha no han sido entregados los estados financieros dictaminados por parte del despacho de contadores públicos Sotomayor Elías, S. C., por lo que posponemos la entrega de los mismos para el día 29 de abril del presente año.

Sin más por el momento, me reitero a sus apreciables órdenes.

Atentamente,
"SUFRAGIO EFECTIVO. NO REELECCIÓN"
DIRECTOR GENERAL

PROF. ADALBERTO DUEÑAS LOPEZ



Gobierno del Estado de Sonora
Instituto de Formación Docente del Estado de Sonora

- C.c.p.- C. P. Raúl Navarro Gallegos, Secretario de Hacienda.
- C.c.p.- C.P. René Estrada, Director, General de Evaluación y Seguimiento del Gasto Público
- C.c.p.- C.P.C. Eugenio Pablos Antillón, Auditor Mayor ISAF
- C.c.p.- Ing. Enrique Villaescusa Rodríguez, Secretario Gral. Administrativo en IFODES.
- C.c.p.- Lic. María Isabel Acuña Ocejo, Titular del OCDA en IFODES
- ✓ C.c.p. Archivo.
- C.c.p. Minutario.


04 ABR. 2016 11:50

RECIBIDO Unidos logramos más

Ave. Madrid s/n entre Ege y Castellanos y Dr. Aguilar, Col. Prados del Centenario. CP. 83260

Hermosillo (662) 213 1055, 212 4469 y 212 4436 | 01 800 0436 337

Hermosillo, Sonora, México. | www.ifodes.edu.mx



Número de certificado: ATR0705
Fecha de emisión: 16/07/14
Fecha de caducidad: 16/07/17
Alcance: "Aseguramiento del proceso de formación profesional y continua de docentes"

Formatos

Listado de Formatos CPCA "Cuenta Pública Contabilidad Armonizada"

No	Formato	Descripción
----	---------	-------------

I.- Información Contable

1	CPCA-I-01	Estado de Situación Financiera
2	CPCA-I-01-A	Estado de Actividades
3	CPCA-I-01-B	Flujo de Efectivo
4	CPCA-I-02	Estado de Variación en la Hacienda Pública
5	CPCA-I-03	Estado de Cambios en la Situación Financiera
6	CPCA-I-04	Informe sobre Pasivos Contingentes
7	CPCA-I-05	Notas a los Estados Financieros
8	CPCA-I-06	Estado Analítico del Activo
9	ETCA-I-07	Estado Analítico de la Deuda y Otros Pasivos

II.- Información Presupuestaria

10	CPCA-II-08	Estado Analítico de Ingresos
11	CPCA-II-08-A	Conciliación entre los Ingresos Presupuestarios y Contables
12	CPCA-II-09	Estado Analítico del Ejercicio Presupuesto de Egresos Clasificación Por Objeto del Gasto (Capítulo y Concepto)
13	CPCA-II-9-A	Estado Analítico del Ejercicio Presupuesto de Egresos Por Partida del Gasto
14	CPCA-II-9-B	Estado Analítico del Ejercicio Presupuesto de Egresos Clasificación Económica (Por Tipo de Gasto)
15	CPCA-II-9-C	Estado Analítico del Ejercicio Presupuesto de Egresos Por Unidad Administrativa, Clasificación Administrativa, Por Poderes, Funcional (Finalidad y Función), Por Categoría Programática
16	CPCA-II-9-D	Conciliación entre los Egresos Presupuestarios y los Gastos Contables
17	CPCA-II-10	Endeudamiento Neto
18	CPCA-II-11	Intereses de la Deuda
19	CPCA-II-12	Flujo de Fondos, Indicadores de Postura Fiscal

III.- Información Programática

20	CPCA-III-13	(Gasto por Categoría Programática, Metas y Programas; Análisis Programático-Presupuestal con
21	CPCA-III-14	Gasto por Proyectos de Inversión

V.- Matrices de Indicadores de Resultados

22	CPCA-III-15	(Gasto por Categoría Programática, Metas y Programas; Análisis Programático-Presupuestal con
----	-------------	--

IV.- Información Complementaria-Anexos

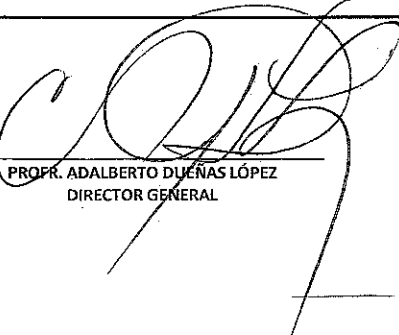
La información complementaria para generar las cuentas nacionales y atender otros requerimientos provenientes de Organismos Internacionales de los que México es miembro.


23	CPCA-IV-16	Relación de Cuentas Bancarias Productivas Específicas
24	CPCA-IV-17	Relación de Bienes que Componen su Patrimonio
25	CPCA-IV-18	Relación de esquemas bursátiles y de coberturas financieras
	ANEXO	Justificaciones

**Sistema Estatal de Evaluación
Estado de Situación Financiera
Instituto de Formación Docente del Estado de Sonora
Al 31 de Diciembre de 2015
(PESOS)**

CUENTA PÚBLICA 2015

ACTIVO	2015	2014	PASIVO	2015	2014
Activo Circulante			Pasivo Circulante		
Cuentas por Pagar y Equivalentes	49,787,034.98	2,456,973.41	Cuentas por Pagar a Corto Plazo	55,956,271.20	42,726,231.37
Derechos a Recibir Efectivo o Equivalentes	1,151,201.83	1,192,147.28	Documentos por Pagar a Corto Plazo		13,323,264.52
Derechos a Recibir Bienes o Servicios	62,741.37	62,741.37	Porción a Corto Plazo de la Deuda Pública a Largo Plazo		
Inventarios			Títulos y Valores a Corto Plazo		
Almacenes			Pasivos Diferidos a Corto Plazo	1,387,336.23	2,419,865.88
Estimación por Pérdida o Deterioro de Activos Circulantes			Fondos y Bienes de Terceros en Garantía y/o Administración a Corto Plazo		
Otros Activos Circulantes			Provisiones a Corto Plazo		
			Otros Pasivos a Corto Plazo		
Total de Activos Circulantes	51,000,978.18	3,711,862.06	Total de Pasivos Circulantes	57,343,607.43	58,469,361.77
Activo No Circulante			Pasivo No Circulante		
Inversiones Financieras a Largo Plazo			Cuentas por Pagar a Largo Plazo		
Derechos a Recibir Efectivo o Equivalentes a Largo Plazo			Documentos por Pagar a Largo Plazo		
	25,979,150.56	13,515,459.56	Deuda Pública a Largo Plazo		
Bienes Inmuebles, Infraestructura y Construcciones en Proceso			Pasivos Diferidos a Largo Plazo		
Bienes Muebles	55,534,116.11	54,081,641.85	Fondos y Bienes de Terceros en Garantía y/o en Administración a Largo Plazo		
	1,259,978.78	1,259,978.78	Provisiones a Largo Plazo		
Activos Intangibles					
Depreciación, Deterioro y Amortización Acumulada de Bienes	49,170,080.28	5,100,103.39			
Activos Diferidos	72,000.00	89,100.00			
Estimación por Pérdida o Deterioro de Activos no Circulantes					
Otros Activos no Circulantes					
Total de Activos No Circulantes	33,675,165.17	63,846,076.80	Total de Pasivos No Circulantes		
Total de Activos	84,676,143.35	67,557,938.86	Total de Pasivo	57,343,607.43	58,469,361.77
			Hacienda Pública/Patrimonio		
			Hacienda Pública/Patrimonio Contribuido		50,239,187.29
			Aportaciones		
			Donaciones de Capital		
			Actualización de la Hacienda Pública/Patrimonio		50,239,187.29
			Hacienda Pública/Patrimonio Generado	27,332,535.92	41,150,610.20
			Resultados del Ejercicio (Ahorro/ Desahorro)	34,783,434.39	15,846,856.55
			Resultados de Ejercicios Anteriores	41,150,610.20	25,303,753.65
			Revalúos		
			Reservas		
			Rectificaciones de Resultados de Ejercicios Anteriores	33,699,711.73	
			Exceso o Insuficiencia en la Actualización de la Hacienda Pública/Patrimonio		
			Resultado por Posición Monetaria		
			Resultado por Tenencia de Activos no Monetarios		
			Total Hacienda Pública/Patrimonio	27,332,535.92	9,088,577.09
			Total de Pasivo y Hacienda Pública/Patrimonio	84,676,143.35	67,557,938.86


PROPR. ADALBERTO DUEÑAS LÓPEZ
DIRECTOR GENERAL


ING. ENRIQUE VILLASECA RODRÍGUEZ
SECRETARIO GENERAL ADMINISTRATIVO

CUENTA PÚBLICA 2015

	2015	2014
INGRESOS Y OTROS BENEFICIOS		
Ingresos de la Gestión:	37,701,606.68	39,606,019.22
Impuestos	0.00	0.00
Cuotas y Aportaciones de Seguridad Social	0.00	0.00
Contribuciones de Mejoras	0.00	0.00
Derechos	0.00	0.00
Productos de Tipo Corriente ¹	0.00	0.00
Aprovechamientos de Tipo Corriente	0.00	0.00
Ingresos por Venta de Bienes y Servicios	37,701,606.68	39,606,019.22
Ingresos no Comprendidos en las Fracciones de la Ley de Ingresos Causados en Ejercicios Fiscales Anteriores Pendientes de Liquidación o Pago	0.00	0.00
Participaciones, Aportaciones, Transferencias, Asignaciones, Subsidios y Otras Ayudas	117,088,691.99	138,476,884.84
Participaciones y Aportaciones	46,515,098.85	20,628,554.00
Transferencia, Asignaciones, Subsidios y Otras Ayudas	70,573,593.14	117,848,330.84
Otros Ingresos y Beneficios	21,274.99	9,228.79
Ingresos Financieros	4,935.83	9,228.79
Incremento por Variación de Inventarios	0.00	0.00
Disminución del Exceso de Estimaciones por Pérdida o Deterioro u Obsolescencia	0.00	0.00
Disminución del Exceso de Provisiones	0.00	0.00
Otros Ingresos y Beneficios Varios	16,339.16	0.00
Total de Ingresos y Otros Beneficios	154,811,573.66	178,092,132.85
GASTOS Y OTRAS PÉRDIDAS		
Gastos de Funcionamiento	99,904,724.69	183,574,569.56
Servicios Personales	66,180,049.20	154,278,493.27
Materiales y Suministros	9,147,979.99	11,174,532.97
Servicios Generales	24,576,695.50	18,121,543.32
Transferencia, Asignaciones, Subsidios y Otras Ayudas	14,578,312.15	6,914,732.07
Transferencias Internas y Asignaciones al Sector Público	0.00	0.00
Transferencias al Resto del Sector Público	0.00	0.00
Subsidios y Subvenciones	0.00	0.00
Ayudas Sociales	14,578,312.15	6,914,732.07
Pensiones y Jubilaciones	0.00	0.00
Transferencias a Fideicomisos, Mandatos y Contratos Análogos	0.00	0.00
Transferencias a la Seguridad Social	0.00	0.00
Donativos	0.00	0.00
Transferencias al Exterior	0.00	0.00
Participaciones y Aportaciones	0.00	0.00
Participaciones	0.00	0.00
Aportaciones	0.00	0.00
Convenios	0.00	0.00
Intereses, Comisiones y Otros Gastos de la Deuda Pública	0.00	0.00
Intereses de la Deuda Pública	0.00	0.00
Comisiones de la Deuda Pública	0.00	0.00
Gastos de la Deuda Pública	0.00	0.00
Costo por Coberturas	0.00	0.00
Apoyos Financieros	0.00	0.00
Otros Gastos y Pérdidas Extraordinarias	5,545,102.43	2,953,291.86
Estimaciones, Depreciaciones, Deterioros, Obsolescencia y Amortizaciones	5,545,102.43	2,953,291.86
Provisiones	0.00	0.00
Disminución de Inventarios	0.00	0.00
Aumento por Insuficiencia de Estimaciones por Pérdida o Deterioro y Obsolescencia	0.00	0.00
Aumento por Insuficiencia de Provisiones	0.00	0.00
Otros Gastos	0.00	0.00
Inversión Pública	0.00	496,395.91
Inversión Pública no Capitalizable	0.00	496,395.91
Total de Gastos y Otras Pérdidas	120,028,139.27	193,938,989.40
Resultados del Ejercicio (Ahorro/Desahorro)	34,783,434.39	-15,846,856.55

PROFR. ADALBERTO DUENAS LOPEZ
 DIRECTOR GENERAL

ING. ENRIQUE VILLAESCUSA RODRIGUEZ
 SECRETARIO GBL. ADMINISTRATIVO

Sistema Estatal de Evaluación
Flujo de Efectivo
Instituto de Formación Docente del Estado de Sonora
Al 31 de Diciembre de 2015
(PESOS)

CPCA-I-01-B

CUENTA PÚBLICA 2015

Concepto	2015	2014
Flujos de Efectivo de las Actividades de Operación	245,869,348	184,031,821
Origen	0	0
Impuestos	0	0
Cuotas y Aportaciones de Seguridad Social	0	0
Contribuciones de mejoras	0	0
Derechos	0	0
Productos de Tipo Corriente	37,701,607	39,606,019
Aprovechamientos de Tipo Corriente	0	0
Ingresos por Venta de Bienes y Servicios	0	0
Ingresos no Comprendidos en las Fracciones de la Ley de Ingresos Causados en Ejercicios Fiscales Anteriores	0	0
Pendientes de Liquidación o Pago	46,515,099	20,628,554
Participaciones y Aportaciones	70,573,593	117,848,331
Transferencias, Asignaciones y Subsidios y Otras Ayudas	91,079,049	5,948,917
Otros Origenes de Operación	134,383,933	194,305,648
Aplicación	66,180,049	154,278,493
Servicios Personales	9,147,980	11,174,533
Materiales y Suministros	24,576,696	18,121,543
Servicios Generales	0	0
Transferencias Internas y Asignaciones al Sector Público	0	0
Transferencias al resto del Sector Público	0	0
Subsidios y Subvenciones	14,578,312	6,914,732
Ayudas Sociales	0	0
Pensiones y Jubilaciones	0	0
Transferencias a Fideicomisos, Mandatos y Contratos Análogos	0	0
Transferencias a la Seguridad Social	0	0
Donativos	0	0
Transferencias al Exterior	0	0
Participaciones	0	0
Aportaciones	0	0
Convenios	19,900,897	3,816,346
Otras Aplicaciones de Operación	111,485,414	-10,273,827
Flujos Netos de Efectivo por Actividades de Operación		
Flujos de Efectivo de las Actividades de Inversión	0	0
Origen	0	0
Bienes Inmuebles, Infraestructura y Construcciones en Proceso	0	0
Bienes Muebles	0	0
Otros Origenes de Inversión	64,155,353	3,094,260
Aplicación	12,463,691	0
Bienes Inmuebles, Infraestructura y Construcciones en Proceso	1,452,474	1,778,335
Bienes Muebles	50,239,187	1,315,925
Otras Aplicaciones de Inversión	-64,155,353	-3,094,260
Flujos Netos de Efectivo por Actividades de Inversión		
Flujo de Efectivo de las Actividades de Financiamiento	0	0
Origen	0	0
Endeudamiento Neto	0	0
Interno	0	0
Externo	0	0
Otros Origenes de Financiamiento	0	0
Aplicación	0	0
Servicios de la Deuda	0	0
Interno	0	0
Externo	0	0
Otras Aplicaciones de Financiamiento	0	0
Flujos netos de Efectivo por Actividades de Financiamiento	47,330,062	-13,368,087
Incremento/Disminución Neta en el Efectivo y Equivalentes al Efectivo	2,456,973	15,825,061
Efectivo y Equivalentes al Efectivo al Inicio del Ejercicio	49,787,035	2,456,973
Efectivo y Equivalentes al Efectivo al Final del Ejercicio		

PROFR. ADALBERTO DUENAS LOPEZ
DIRECTOR GENERAL

ING. ENRIQUE VILLAESCUSA RODRÍGUEZ
SECRETARIO GRAL. ADMINISTRATIVO

Sistema Estatal de Evaluación
Estado de Variación en la Hacienda Pública
Instituto de Formación Docente del Estado de Sonora
Del 01 de Enero al 31 de Diciembre de 2015
(PESOS)

CPCA-I-02

CUENTA PÚBLICA 2015

Concepto	Hacienda Pública / Patrimonio Contribuido	Hacienda Pública / Patrimonio Generado de Ejercicio Anteriores	Hacienda Pública / Patrimonio Generado del Ejercicio	Ajustes por Cambios de Valor	Total
Rectificaciones de Resultados de Ejercicios Anteriores	0.00	33,699,711.73	15,846,856.55	0.00	49,546,568.28
Patrimonio Neto Inicial Ajustado del Ejercicio	50,239,187.29	0.00	0.00	0.00	50,239,187.29
Aportaciones	0.00	0.00	0.00	0.00	0.00
Donaciones de Capital	0.00	0.00	0.00	0.00	0.00
Actualización de la Hacienda Pública/Patrimonio	50,239,187.29	0.00	0.00	0.00	50,239,187.29
Variaciones de la Hacienda Pública / Patrimonio Neto del Ejercicio	0.00	-25,303,753.65	-15,846,856.55	0.00	-41,150,610.20
Resultados del Ejercicio (Ahorro/Desahorro)	0.00	0.00	-15,846,856.55	0.00	-15,846,856.55
Resultados de Ejercicios Anteriores	0.00	-25,303,753.65	0.00	0.00	-25,303,753.65
Revalúos	0.00	0.00	0.00	0.00	0.00
Reservas	0.00	0.00	0.00	0.00	0.00
Hacienda Pública / Patrimonio Neto Final del Ejercicio 20XN-1	50,239,187.29	-25,303,753.65	-15,846,856.55	0.00	9,088,577.09
Cambios en la Hacienda Pública / Patrimonio Neto del Ejercicio 20XN	-50,239,187.29	0.00	0.00	0.00	-50,239,187.29
Aportaciones	0.00	0.00	0.00	0.00	0.00
Donaciones de Capital	0.00	0.00	0.00	0.00	0.00
Actualización de la Hacienda Pública/Patrimonio	-50,239,187.29	0.00	0.00	0.00	-50,239,187.29
Variaciones de la Hacienda Pública / Patrimonio Neto del Ejercicio	0.00	-15,846,856.55	34,783,434.39	0.00	18,936,577.84
Resultados del Ejercicio (Ahorro/Desahorro)	0.00	0.00	34,783,434.39	0.00	34,783,434.39
Resultados de Ejercicios Anteriores	0.00	-15,846,856.55	0.00	0.00	-15,846,856.55
Revalúos	0.00	0.00	0.00	0.00	0.00
Reservas	0.00	0.00	0.00	0.00	0.00
Saldo Neto en la Hacienda Pública / Patrimonio 20XN	0.00	-7,450,898.47	34,783,434.39	0.00	27,332,535.92

PROFR. ADALBERTO DUEÑAS LÓPEZ
DIRECTOR GENERAL

ING. ENRIQUE VILLAESCUSA RODRÍGUEZ
SECRETARIO GRAL. ADMINISTRATIVO

Sistema Estatal de Evaluación
 Estado de Cambios en la Situación Financiera
 Instituto de Formación Docente del Estado de Sonora
 Del 01 de Enero al 31 de Diciembre de 2015
 (PESOS)

CPCA-I-03

CUENTA PÚBLICA 2015

	<u>Origen</u>	<u>Aplicación</u>
Activo	44,148,884.23	61,246,226.83
Activo Circulante	40,945.45	47,330,061.57
Efectivo y Equivalentes	0.00	47,330,061.57
Derechos a Recibir Efectivo o Equivalentes	40,945.45	0.00
Derechos a Recibir Bienes o Servicios	0.00	0.00
Inventario	0.00	0.00
Almacenes	0.00	0.00
Estimación por Pérdida o Deterioro de Activos Circulantes	0.00	0.00
Otros Activos Circulantes	0.00	0.00
Activo No Circulante	44,107,938.78	13,916,165.26
Inversiones Financieras a Largo Plazo	0.00	0.00
Derechos a Recibir Efectivo o Equivalentes a Largo Plazo	0.00	0.00
Bienes inmuebles, Infraestructura y Construcciones en Proceso	0.00	12,463,691.00
Bienes Muebles	0.00	1,452,474.26
Activos Intangibles	0.00	0.00
Depreciación, Deterioro y Amortización Acumulada de Bienes	44,090,838.78	0.00
Activos Diferidos	17,100.00	0.00
Estimación por Pérdida o Deterioro de Activos no Circulantes	0.00	0.00
Otros Activos no Circulantes	0.00	0.00
Pasivo	13,230,039.83	14,355,794.17
Pasivo Circulante	13,230,039.83	14,355,794.17
Cuentas por Pagar a Corto Plazo	13,230,039.83	0.00
Documentos por Pagar a Corto Plazo	0.00	13,323,264.52
Porción a Corto Plazo de la Deuda Pública a Largo Plazo	0.00	0.00
Títulos y Valores a Corto Plazo	0.00	0.00
Pasivos Diferidos a Corto Plazo	0.00	1,032,529.65
Fondos y Bienes de Terceros en Garantía y/o Administración a Corto Plazo	0.00	0.00
Provisiones a Corto Plazo	0.00	0.00
Otros Pasivos a Corto Plazo	0.00	0.00
Pasivo No Circulante	0.00	0.00
Cuentas por Pagar a Largo Plazo	0.00	0.00
Documentos por Pagar a Largo Plazo	0.00	0.00
Deuda Pública a Largo Plazo	0.00	0.00
Pasivos Diferidos a Largo Plazo	0.00	0.00
Fondos y Bienes de Terceros en Garantía y/o en Administración a Largo Plazo	0.00	0.00
Provisiones a Largo Plazo	0.00	0.00
HACIENDA PÚBLICA/PATRIMONIO	84,309,140.78	66,086,043.84
Hacienda Pública/Patrimonio Contribuido	0.00	50,239,187.29
Aportaciones	0.00	0.00
Donaciones de Capital	0.00	0.00
Actualización de la Hacienda Pública/Patrimonio	0.00	50,239,187.29
Hacienda Pública/Patrimonio Generado	84,309,140.78	15,846,856.55
Resultados del Ejercicio (Ahorro/ Desahorro)	50,609,429.05	0.00
Resultados de Ejercicios Anteriores	0.00	15,846,856.55
Revalúos	0.00	0.00
Reservas	0.00	0.00
Rectificaciones de Resultados de Ejercicios Anteriores	33,699,711.73	0.00
Excesos o Insuficiencia en la Actualización de la Hacienda Pública/Patrimonio	141,688,064.84	141,688,064.84
Resultado por Posición Monetaria		
Resultado por Tenencia de Activos no Monetarios		
TOTAL	141,688,064.84	141,688,064.84


 PROF. ADALBERTO DUÉNAS LÓPEZ
 DIRECTOR GENERAL


 ING. ENRIQUE VILLAESCUSA RODRÍGUEZ
 SECRETARIO GRAL. ADMINISTRATIVO

Sistema Estatal de Evaluación
Informe sobre Pasivos Contingentes
Instituto de Formación Docente del Estado de Sonora
Del 01 de Enero al 31 de Diciembre de 2015
(PESOS)

CPCA-I-04

CUENTA PÚBLICA 2015

A Corto Plazo


NADA QUE INFORMAR EN ESTE PERIODO

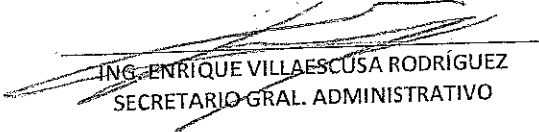
A Mediano Plazo

NADA QUE INFORMAR EN ESTE PERIODO

A Largo Plazo

NADA QUE INFORMAR EN ESTE PERIODO


PROFR. ADALBERTO DUEÑAS LÓPEZ
DIRECTOR GENERAL


ING. ENRIQUE VILLAESCUSA RODRÍGUEZ
SECRETARIO GRAL. ADMINISTRATIVO

NOTAS DE DESGLOSE

Información Contable

Notas al Estado de Situación Financiera

ACTIVO

Efectivo y Equivalente:

1.- Este rubro al 31 de diciembre de 2015 y 31 de diciembre de 2014 está integrado de la siguiente forma:

	2015	2014
Efectivo	0.00	0.00
Bancos/Tesoreria	49,787,034.98	2,456,973.41
Inversiones Temporales (Hasta 3 meses)		

Derechos a recibir efectivo y equivalentes:

2 y 3.- Este rubro al 31 de diciembre de 2015 y 31 de diciembre 2014, la integración según su fecha de vencimiento es como sigue:

Los montos correspondientes a 2014 están integrados dentro de los 360 días o más.

	360 días ó mas	180 días	90 días o menos
Cuentas por Cobrar a Corto Plazo	0.00	63,602.54	667,287.90
Deudores Diversos por Cobrar a Corto Plazo.	70,187.07	9,792.04	340,332.30
Anticipo a Proveedores por Adquisición de Bienes y Prestación de Servicios a Corto Plazo.	62,741.37	0.00	0.00

Se están realizando las gestiones para la recuperación o cancelación de saldos.

Bienes disponibles para su transformación o Consumo (Inventarios).

4.- No aplica, debido a que el Ente no realiza ningún proceso de transformación.

5.- No aplica, no se utiliza la cuenta de almacén por lo tanto no existe método de valuación.

Inversiones Financieras.

6.- No existen inversiones financieras en el periodo

7.- No existen en saldos de las participaciones y aportaciones de capital.

Bienes Muebles, Inmuebles e Intangibles:

Este rubro está integrado al 31 de diciembre de 2015 y 31 de diciembre de 2014 como sigue:

	2015	2014
Edificios no Habitacionales	25,829,812.50	10,920,169.13
Construcciones en Proceso en Bienes de Dominio Publico	149,338.06	2,595,290.43
Mobiliario y Equipo de Administración	34,844,351.89	34,726,621.72
Mobiliario y Equipo Educativo y Recreativo	12,291,658.08	12,056,771.04

Equipo de Transporte	4,724,145.81	4,402,145.81
Maquinaria, Otros Equipos y Herramientas	3,233,552.52	2,455,695.47
Colecciones, Obras de Arte y Objetos Valiosos	440,407.82	440,407.82
Software	1,259,978.78	1,259,978.78
Depreciación Acumulada de Bienes Inmuebles	-3,968,552.51	-209,941.71
Depreciación Acumulada de Bienes Muebles	-44,371,584.00	-4,890,161.68
Amortización Acumulada de Activos Intangibles	-829,943.77	0.00
Otros Activos Diferidos	72,000.00	89,100.00

8.- El método de depreciación que se está utilizando es en línea recta conforme a los parámetros de vida útil y % de depreciación emitidos por el CONAC.

Las tasas aplicadas son el 10% para bienes muebles con una vida útil de 10 años y el 33.3% para el equipo de computo con una vida útil de 3 años.

9.- De igual forma el método de amortización con una vida útil de 3 años y el porcentaje es el 33.3%.

Estimaciones y Deterioros

10.- No se utilizan las estimaciones para cuentas incobrables, de inventarios o deterioros de activos biológicos, ni ninguna otra.

Otros Activos

11.- No aplica ya que no se utiliza la cuenta de otros activos.

PASIVO

Este rubro se integra al 31 de diciembre de 2015 y 31 de diciembre de 2014 por las siguientes partidas:

	2015	2014
Servicios Personales por Pagar a Corto Plazo	2,501,377.42	2,505,180.15
Proveedores por Pagar a Corto Plazo	12,882,178.05	2,753,900.23
Participaciones y Aportaciones por Pagar a Corto Plazo	0.00	0.00
Retenciones y Contribuciones por Pagar a Corto Plazo	39,708,120.42	36,806,137.26
Otras Cuentas por Pagar a Corto Plazo	864,595.31	661,013.73
Otros Documentos por Pagar a Corto Plazo	0.00	13,323,264.52
Ingresos Cobrados por Adelantado a Corto Plazo	1,387,336.23	2,419,865.88
Otros Pasivos a corto plazo	0.00	0.00

Los saldos de servicios personales y retenciones y contribuciones por pagar a corto plazo cuyo plazo ya está vencido, y no se han cubierto es debido a que el IFODES opera con un déficit financiero recurrente que ha impedido cumplir a cabalidad con las obligaciones de pagos a terceros a los cuales se está obligado.

Notas al Estado de Actividades

Este rubro al 31 de diciembre de 2015 y 2014 se integra como sigue:

INGRESO

1.- 37,701,606.68 y 39,606,049.22 corresponden a ingresos propios recaudados en las Unidades Académicas por el cobro de colegiaturas por licenciaturas, maestrías,

diplomados, titulaciones, etc. 23,628,936.88 y 102,927,604.00 los cuales corresponden a recursos federales transferidos al Instituto y refieren a recurso del FONE para pago de gasto de operación y pago de nómina FAEB en el 2014, de las escuelas transferidas al Estado (escuelas normales y unidades de U.P.N.), 35,922,149.48 y 14,920,726.84 de Subsidio Estatal para el pago de nómina y gasto operativo del Instituto. Asimismo se consideran otros programas Federales como PROFOCIE (PEFEN, CONACYT, BECA PRACTICA, PRODEP de tipo básico, por un importe de 46, 515,098.85 y 20, 628,554.00 y 5, 852,000.00 y 0.00 de recurso Estatal extraordinario para el pago pendiente de nómina a homologados; así como también 5,170,506.78 y 0.00 que corresponden a cuotas y aportaciones de ISSSTE y FOVISSSTE cobrados con aportaciones Federales por no haber realizado el pago en los plazos señalados en la ley de Issste.

2.- 21,274.99 y 9,228.79 corresponden a intereses ganados por el manejo financiero en las cuentas del instituto y sus Unidades.

GASTO

1.-Trasferencias, Asignaciones, subsidios y otra ayudas, el monto de 8,726,312.15 y 6,914,732.07 que se refleja en este rubro corresponde al recurso otorgado a los alumnos del 7mo. y 8vo.semestre de las Escuelas Normales, para que realicen su práctica y servicio social. Y 5, 852,000.00 y 0.00 de recurso Estatal extraordinario para el pago pendiente de nómina a homologados.

Notas al Estado de Variación en la Hacienda Pública

1.- Las modificaciones al resultado de ejercicios anteriores por un monto de 13,323,264.52 corresponde a la cancelación de la cuenta de documentos por pagar, debido a que por parte del Gobierno Estatal cancelo la deuda por el préstamo otorgado al instituto en el ejercicio 2010 para hacer frente al déficit del año anterior; así como también al registro por un monto de 673,264.00 derivado del pago de diferencias a cargo de ISR retenido, determinadas por parte del (SAT), Sistema de Administración Tributaria en Auditoría a los meses de septiembre a diciembre 2013 y enero 2014, debido a que la entidad consideraba gran parte de las remuneraciones de los empleados como no acumulables, ambos fueron aprobados por la Junta Directiva.

De igual forma, para dar cumplimiento a la Ley General de Contabilidad Gubernamental y a las Principales Reglas de Registro y Valoración del Patrimonio, se sometieron ante la Junta Directiva la autorización de ajustes contables para la afectación a la cuenta de resultados de ejercicios anteriores, por un monto de 49,473,603.87 por la cancelación del saldo de la cuenta de Patrimonio, y 38,995,723.00 por el reconocimiento de la depreciación correspondiente a los activos fijos adquiridos con fecha anterior al 01 de enero de 2012, como antecedente, podemos informar que el mencionado patrimonio corresponde a las adquisiciones de activo fijo anteriores a que el IFODES se apegara a la Ley de Contabilidad Gubernamental, debido a que con anterioridad, todo activo fijo implicaba doble registro, afectando tanto activo como gasto.

También se afectó el resultado de ejercicios anteriores por un monto de 10,742,010.40, derivado del reconocimiento de inversiones en Infraestructura que se registraron directamente a la cuenta de gastos y según los lineamientos de el CONAC deben registrarse a la cuenta de Activo concretamente Edificios no Habitacionales; y un monto de 53,921.44 por la cancelación de un gasto no realizado, de igual forma se modificó debido a la cancelación de una cuenta por cobrar por un subsidio correspondiente al ejercicio 2012 que a la fecha no fue recibido por un importe de 224,101.50, estos movimientos fueron aprobados por la Junta Directiva.

Los movimientos en mención de inicio se registraron directamente en la cuenta de resultados de ejercicios anteriores, y por recomendaciones del ISAF, en el mes de

diciembre fueron reclasificados a la cuenta de Rectificaciones de resultados de ejercicios anteriores.

También se modificó la cuenta de Actualización de la Hacienda Pública/ Patrimonio contribuido por un importe de \$765,583.42 derivado de un registro por bajas de activo fijo en mal estado; de igual forma se eliminó el saldo de esta cuenta por un monto de 49,473,603.87, para dar cumplimiento a la Ley General de Contabilidad Gubernamental y a las Principales Reglas de Registro y Valoración del Patrimonio. Como antecedente, podemos informar que el mencionado patrimonio corresponde a las adquisiciones de activo fijo anteriores a que el IFODES se apegara a la Ley de Contabilidad Gubernamental, debido a que con anterioridad, todo activo fijo implicaba doble registro, afectando tanto activo como gasto, dichos movimientos fueron aprobados por la Junta Directiva.

Notas al Estado de Flujo de Efectivo Efectivo y equivalentes

1.- El análisis de los saldos inicial y final que figuran en la última parte del Estado de flujo de Efectivo en la cuenta de efectivo y equivalentes es como sigue:

	2015	2014
Efectivo	0.00	0.00
Bancos/Tesorería	49,787,034.98	2,456,973.41
Efectivo en Bancos-Dependencias	0.00	0.00
Inversiones Temporales (Hasta 3 meses)	0.00	0.00
Fondos con afectación específica	0.00	0.00
Depósitos de fondos de terceros y otros	0.00	0.00
Total de Efectivo y Equivalentes	49,787,034.98	2,456,973.41

2.- Se adquirieron de enero a diciembre de 2015 Bienes Muebles por un monto de 2,754,676.55 dichos muebles no fueron adquiridos con subsidios de capital del sector central; fueron pagados en su totalidad con recurso federales e ingresos propios.

3.- Conciliación de los Flujos de Efectivo Netos de las Actividades de Operación y la cuenta de Ahorro/Desahorro antes de Rubros Extraordinarios.

	2015	2014
Ahorro/Desahorro antes de rubros Extraordinarios	40,328,536.82	-12,893,564.69
Movimientos de partidas (o rubros) que no afectan al efectivo.		
Depreciación	5,545,102.43	2,953,291.86
Amortización	0.00	0.00
Incremento en las Provisiones	0.00	0.00
Incremento en inversiones producido por revaluación	0.00	0.00
Ganancia/pérdida en venta de propiedad, planta y equipo	0.00	0.00
Incremento en cuentas por cobrar	0.00	0.00
Partidas extraordinarias	0.00	0.00

NOTAS DE MEMORIA

Contables

No se llevan registros en cuentas de orden contables.

Presupuestales

Cuentas de Ingreso

Cuentas de Egresos

NOTAS DE GESTIÓN ADMINISTRATIVA

1.-INTRODUCCION.-

2.-PANORAMA ECONÓMICO Y FINANCIERO.

El Patrimonio del Instituto estará constituido por las aportaciones, bienes muebles e inmuebles y demás ingresos que los Gobiernos Federal, Estatal y Municipales le otorguen o destinen; las aportaciones, donaciones que reciba de las personas de los sectores social y privado, y las adquisiciones de activo fijo.

3.-AUTORIZACIÓN E HISTORIA

El Instituto de Formación Docente del Estado de Sonora (IFODES), fue creado como un Organismo descentralizado de la Administración Pública Estatal, con personalidad Jurídica y patrimonio propios, sectorizada a la Secretaría de Educación y Cultura, conforme al decreto de creación publicado en el Boletín Oficial el 25 de Junio de 2009 por el Gobierno del Estado de Sonora.

El IFODES tiene su origen en el Centro Pedagógico del Estado de Sonora (CEPES), creado como un órgano desconcentrado de la Secretaría de Educación y Cultura según decreto publicado el 4 de junio de 1992.

4.-ORGANIZACIÓN Y OBJETO SOCIAL.-

a) Objeto social.

El Instituto de Formación Docente del Estado de Sonora tendrá como Objeto, ejercer la rectoría de la formación inicial y continua de docentes de educación básica en la Entidad; coordinar, supervisar y evaluar la operación de las Unidades Académicas adscritas al Instituto; promover la mejora de los resultados educativos a través de la consolidación del sistema de formación inicial y continua de docentes, e impulsar una sólida formación en valores, sustentada en principios universales de los derechos humanos y la democracia como estilo de vida.

b) Principal actividad

Impartir las carreras de docencia profesional de los distintos tipos, niveles y modalidades de educación en los grados y especialidades que autorice el Ejecutivo Estatal, de conformidad con los requerimientos del Estado y la normatividad de la Secretaría de Educación Pública. Coordinar y vincular las acciones formativas de docentes en servicio en educación básica; Coordinar y operar el Sistema Estatal de Formación, Actualización, Capacitación y Superación de Docentes; Diseñar, desarrollar y evaluar programas de estudio para la superación profesional; Organizar, implementar y evaluar los programas de formación continua de docentes de educación básica, así como los del personal de las Unidades Académicas adscritas al Instituto; Diagnosticar e implementar la formación

continua del personal docente de las instituciones de educación básica en el Estado; Incorporar las nuevas tecnologías de la información y la comunicación al proceso de formación docente, bajo las perspectivas de apoyo didáctico, consulta. Apoyo y fomento a la investigación. Desarrollo de programas educativos. Trabajo Interdisciplinario, en grupos y por proyectos; Coadyuvar con la Secretaría de Educación y Cultura, a normar que los programas de formación valor al que se implementen con los maestros en formación y en el ejercicio de su práctica docente, se apeguen a los criterios y lineamientos del artículo 3° de la Constitución Política de los Estados Unidos Mexicanos; Promover la creación de procesos para la certificación de competencias profesionales de los docentes, desde su formación inicial y de manera permanente durante el ejercicio de su profesión; Registrar planes y programas de estudio, previamente autorizados por la Dirección General de Educación Superior para Profesionales de la Educación de la Secretaría de Educación Pública, que se puedan ofertar indistintamente en cualquiera de las Unidades Académicas; Ofrecer programas académicos que permitan regular el perfil profesional del personal que aspira a cubrir plazas en educación básica; Emitir opinión técnica sobre planes y programas de estudio de formación inicial, continua y posgrados, para su autorización y registro, así como dictamen técnico para el trámite de resolución de equivalencia de estudios; y Realizar toda clase de actos jurídicos necesarios para el logro de su objeto y el cumplimiento de sus funciones.

c) Ejercicio fiscal.
2015

d) Régimen jurídico.
Organismo descentralizado de la Administración Pública Estatal, CM personalidad jurídica y patrimonio propios, sectorizado a la Secretaría de Educación y Cultura.

e) Consideraciones fiscales del ente.
Persona Moral con fines no lucrativos, retenedor de ISR de Sueldos y Salarios, ISR por honorarios de prestación de servicios profesionales e ISR por arrendamiento, así como de exigir documentación que reúna los requisitos fiscales.

f) Estructura organizacional básica.
Junta Directiva
Director General
Secretario General Académico
Secretario General Administrativo
Secretario Técnico Jurídico
Titular de la Unidad de Planeación
Titular de la Unidad de Sistemas de Información
Titular de la Unidad de Vinculación y Extensión
Coordinación General de Formación Inicial
Coordinación General de Investigación, Desarrollo y Posgrado
Coordinación General de Formación Continua
Coordinación General de Finanzas
Coordinación General de Recursos Materiales y Servicios
Coordinación General de Recursos Humanos
Coordinador de Área de Asunto Jurídicos
Coordinador de Área de Planeación y Programación
Coordinador de Área de Informática
Coordinador de Área de Desarrollo Académico

Coordinador de Área de Seguimiento y Evaluación
Coordinador de Área de Investigación Educativa
Coordinador de Área de Diseño e Innovación Educativa
Coordinador de Área de Gestión y Posgrado
Coordinador de Área de Evaluación, Actualización y Acreditación
Coordinador de Área Académica
Coordinador de Área de Centros de Maestros
Coordinador de Área de Servicios Escolares
Coordinador de Área de Apoyo y Gestión Académica
Coordinador de Área de Contabilidad
Coordinador de Área de Nóminas
Coordinador de Área de Inventarios
Coordinador de Área de Recursos Materiales y Servicios
Coordinador de Área de Obras
Coordinador de Área de Servicios Generales
Coordinador de Área de Recursos Humanos
Coordinador de oficina de Sistematización de Proyectos Administrativos
Coordinador de oficina de Programación y Presupuesto
Coordinador de oficina de Evaluación y Estadística
Coordinador de oficina de Vinculación y Eventos
Coordinador de oficina de Fortalecimiento Institucional
Coordinador de oficina de Evaluación Educativa
Coordinador de oficina de Seguimiento Académico en Posgrado
Coordinador de oficina de Profesionalización
Coordinador de oficina de Capacitación y Actualización
Coordinador de oficina de Recursos Materiales

g) Fideicomisos, mandatos y análogos de los cuales es fideicomitente o fideicomisario.
No Aplica.

5.-BASES DE PREPARACION DE LOS ESTADOS FINANCIEROS

Los Estados Financieros y sus Notas fueron elaborados de acuerdo a la normatividad emitida por el Consejo Nacional de Armonización Contable (CONAC) y las disposiciones legales establecidas en la Ley General de Contabilidad Gubernamental, con el fin de lograr la adecuada armonización de la Contabilidad Gubernamental.

La Información contable que presenta el Instituto es en base a los documentos técnicos normativos que fueron emitidos por el Consejo de Armonización Contable (CONAC): Postulados Básicos de Contabilidad Gubernamental, al Marco conceptual, al Plan de Cuentas, al Manual de Contabilidad Gubernamental y a las Normas y metodologías para la emisión de la información Financiera y Estructura de los Estados Financieros Básicos del ente Público y características de sus notas, Publicado en www.conac.gob.mx.

La normatividad supletoria que se utiliza, es aplicar las reglas de operación emitidas específicamente para cada uno de los recursos federales recibidos.

Características del Sistema de Contabilidad

El sistema contable que utiliza el Instituto es un desarrollo propio que tiene como finalidad informar sobre las operaciones financieras, contables y presupuestarias del Instituto y de sus Unidades Académicas. Está diseñado acorde a los lineamientos establecidos en la CONAC, integra en forma automática las cuentas contables con las cuentas

presupuestarias y genera los Estados Financieros conforme a las Normas y metodologías para la emisión de la información Financiera y Estructura de los Estados Financieros Básicos del ente Público y características de sus notas.

6.- POLITICAS DE CONTABILIDAD SIGNIFICATIVAS.-

Las políticas de registro están basadas en la reglamentación de la ley General de Contabilidad Gubernamental y las normas emitidas por el Consejo de Armonización Contable. (CONAC).

- a).- No se han realizado actualizaciones en valores de activos, pasivos y Hacienda Pública y/o patrimonio.
- b).- No se realizan operaciones en el extranjero.
- c).- No se lleva método de valuación ya que no existen inversiones en acciones.
- d).- No aplica, el método de valuación de inventarios y costo de lo vendido debido a que no es un Ente que realice algún proceso de transformación.
- e).- No aplica.
- f).- No hay Provisiones.
- g).- No hay Reservas.
- h).- No hubo cambio en políticas contables y las correcciones de errores que se realizan son por cambios de partidas y se hacen el momento que se detectan.
- i).- No se realizaron reclasificaciones.
- j).- No se realizaron depuraciones y cancelación de saldos.

7.- POSICION EN MONEDA EXTRANJERA Y PROTECCION POR RIESGO CAMBIARIO.-

- a).- No existen activos en moneda extranjera.
- b).- No existen pasivos en moneda extranjera.
- c).- No existe posición en moneda extranjera.
- d).- No aplica (tipo de cambio).
- e).- No aplica (equivalente en moneda nacional).

8.- REPORTE ANALITICO DEL ACTIVO.

- a).- El método de depreciación que se está utilizando es en línea recta conforme a los parámetros de vida útil y % de depreciación emitidos por el CONAC: las tasas aplicadas son el 10% para bienes muebles con una vida útil de 10 años y el 33.3% para el equipo de computo con una vida útil de 3 años..
- b).- No se han realizado cambios en el porcentaje de depreciación de los activos.
- c).- No se capitalizaron gastos en el ejercicio.
- d).- No aplica, debido a que no hubo inversiones financieras.
- e).- No aplica.
- f).- No existen bienes en garantía, litigios, etc.
- g).- No existe desmantelamiento de Activos.
- h).- No existe administración de activos.

9.- FIDEICOMISOS, MANDATOS Y ANÁLOGOS.

- a).- No existen fideicomisos, mandatos y análogos
- b).- No aplica, debido a que no existen fideicomisos.

10.- REPORTE DE RECAUDACIÓN.- Los ingresos propios corresponden al cobro de

reconocen como ingreso hasta el momento de ser cobrados, se está trabajando para elaborar los registros en base a devengado.

11.- INFORMACION SOBRE LA DEUDA Y REPORTE ANALITICO DE LA DEUDA.-

- a).- No aplica, el Instituto no cuenta con deuda pública.
- b).- No existen comisiones, intereses, perfil de vencimiento ya que el Instituto no cuenta con deuda pública.

12.- CALIFICACIONES OTORGADAS.

- a).- El Instituto no ha sido sujeto a ninguna calificación crediticia.

13.- PROCESO DE MEJORA.

- a).- Se realizan auditorías internas y externas al Instituto.
- b).- Se tiene Buzón de quejas y sugerencias dentro del Instituto.
- c).- Se cuenta con el sistema de gestión de calidad ISO-9001

14.- INFORMACION POR SEGMENTOS.

- a).- No se maneja información por segmentos.

15.- EVENTOS POSTERIORES AL CIERRE.

- a).- No se realizaron registros posteriores al cierre.

16.- PARTES RELACIONADAS.

- a).- No aplica.

17.- RESPONSABILIDAD SOBRE LA PRESENTACIÓN RAZONABLE DE LOS ESTADOS FINANCIEROS.

Los funcionarios que rubrican los presentes Estados financieros declaran "Bajo protesta de decir verdad declaramos que los Estados Financieros y sus Notas, son razonablemente correctos y son responsabilidad del emisor".


PROFR. ADALBERTO DUEÑAS LÓPEZ
DIRECTOR GENERAL


ING. ENRIQUE VILLAESCUSA RODRÍGUEZ
SECRETARIO GENERAL
ADMINISTRATIVO

Estado Analítico del Activo

Instituto de Formación Docente del Estado de Sonora

Del 01 de Enero al 31 de Diciembre de 2015

CUENTA PÚBLICA 2015

(PESOS)

Concepto	Saldo Inicial 1	Cargos del Periodo 2	Abonos del Periodo 3	Saldo Final 4 (1+2-3)	Variación del Periodo (4-1)
ACTIVO	67,557,938.85	315,090,565.65	297,972,361.15	84,676,143.35	17,118,204.49
Activo Circulante	3,711,862.05	295,547,176.81	248,258,060.68	51,000,978.18	47,289,116.13
Efectivo y Equivalentes	2,456,973.40	275,962,991.57	228,632,930.00	49,787,034.97	47,330,061.57
Derechos a Recibir Efectivo o Equivalentes	1,192,147.28	19,584,185.24	19,625,130.68	1,151,201.84	-40,945.44
Derechos a Recibir Bienes o Servicios	62,741.37	0.00	0.00	62,741.37	0.00
Inventarios	0.00	0.00	0.00	0.00	0.00
Almacenes	0.00	0.00	0.00	0.00	0.00
Estimación por Pérdida o Deterioro de Activos Circulantes	0.00	0.00	0.00	0.00	0.00
Otros Activos Circulantes	0.00	0.00	0.00	0.00	0.00
Activo No Circulante	63,846,076.80	19,543,388.84	49,714,300.47	33,675,165.17	-30,170,911.63
Inversiones Financieras a Largo Plazo	0.00	0.00	0.00	0.00	0.00
Derechos a Recibir Efectivo o Equivalentes a Largo Plazo	0.00	0.00	0.00	0.00	0.00
Bienes Inmuebles, Infraestructura y Construcciones en Proceso	13,515,459.56	16,631,323.96	4,167,632.96	25,979,150.56	12,463,691.00
Bienes Muebles	54,081,641.85	2,727,411.02	1,274,936.76	55,534,116.11	1,452,474.26
Activos Intangibles	1,259,978.78	0.00	0.00	1,259,978.78	0.00
Depreciación, Deterioro y Amortización Acumulada de Bienes	-5,100,103.39	182,987.36	44,252,964.25	-49,170,080.28	-44,069,976.89
Activos Diferidos	89,100.00	1,666.50	18,766.50	72,000.00	-17,100.00
Estimación por Pérdida o Deterioro de Activos no Circulantes	0.00	0.00	0.00	0.00	0.00
Otros Activos no Circulantes	0.00	0.00	0.00	0.00	0.00

PROFR. ADALBERTO DUEÑAS LÓPEZ
DIRECTOR GENERAL

ING. ENRIQUE VILAESCUSA RODRÍGUEZ
SECRETARIO GRAL. ADMINISTRATIVO

Sistema Estatal de Evaluación
 Estado Analítico de la Deuda y Otros Pasivos
 Instituto de Formación Docente del Estado de Sonora
 Del 01 de Enero al 31 de Diciembre de 2015
 (PESOS)

CPCA-I-07

CUENTA PÚBLICA 2015

DENOMINACIÓN DE LAS DEUDAS	MONEDA DE CONTRATACIÓN	INSTITUCIÓN O PAÍS ACREEDOR	SALDO INICIAL DEL PERIODO	SALDO FINAL DEL PERIODO
DEUDA PÚBLICA				
Corto Plazo				
Deuda Interna	0.00	0.00	0.00	0.00
Instituciones de Crédito				
Títulos y Valores				
Arrendamientos Financieros				
Deuda Externa	0.00	0.00	0.00	0.00
Organismos Financieros Internacionales				
Deuda Bilateral				
Títulos y Valores				
Arrendamientos Financieros				
<i>Subtotal Corto Plazo</i>	0.00	0.00	0.00	0.00
Largo Plazo				
Deuda Interna	0.00	0.00	0.00	0.00
Instituciones de Crédito				
Títulos y Valores				
Arrendamientos Financieros				
Deuda Externa	0.00	0.00	0.00	0.00
Organismos Financieros Internacionales				
Deuda Bilateral				
Títulos y Valores				
Arrendamientos Financieros				
<i>Subtotal Largo Plazo</i>	0.00	0.00	0.00	0.00
Otros Pasivos			58,469,361.77	57,343,607.43
Total Deuda y Otros Pasivos	0.00	0.00	58,469,361.77	57,343,607.43


 PROF. ADALBERTO DUEÑAS LÓPEZ
 DIRECTOR GENERAL



 ING. ENRIQUE VILLAESCUSA RODRÍGUEZ
 SECRETARIO GRAL. ADMINISTRATIVO

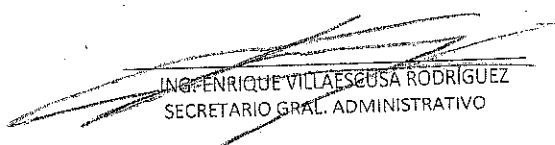
Sistema Estatal de Evaluación
Estado Analítico de Ingresos
Instituto de Formación Docente del Estado de Sonora
del 01 de enero 31 de Diciembre de 2015

C-11-08

CUENTA PUBLICA 2015

Rubros de los Ingresos	Ingresos Estimado Original Anual (1)	Ampliaciones y Reducciones (+/-) (2)	Ingresos Modificado Anual (3= 1+2)	Ingresos Devengado Anual (4)	Ingresos Recaudado Anual (5)	Variación Vs Original (8= 5 - 1)	% de Avance Anual (9= 5/1)
Saldo Inicial Caja y Bancos	2,456,973.41						
Impuestos							
Cuotas y Aportaciones de Seguridad Social							
Contribuciones de Mejoras							
Derechos							
Productos							
Corriente							
Capital							
Aprovechamientos							
Corriente							
Capital							
Ingresos por Ventas de Bienes y Servicios	41,568,000.00	-3,866,393.32	37,701,606.68	37,701,606.68	37,701,606.68	-3,866,393.32	90.70%
Participaciones y Aportaciones		46,535,398.85	46,535,398.85	46,515,098.85	46,515,098.85	46,515,098.85	100.00%
Transferencias, Asignaciones, Subsidios y Otras Ayudas FEDERALES							
Transferencias, Asignaciones, Subsidios y Otras Ayudas ESTATALES	24,643,775.00	43,759,311.36	68,403,086.36	65,403,086.36	65,403,086.36	40,759,311.36	265.39%
Ingresos Derivados de Financiamientos							
					149,619,791.89	83,408,016.89	225.97%
Total	66,211,775.00	86,428,316.89	152,640,091.89	149,619,791.89	149,619,791.89	83,408,016.89	83,408,016.89
					Ingresos Excedentes 1		


 PROF. ADALBERTO DUEÑAS LÓPEZ
 DIRECTOR GENERAL


 ING. ENRIQUE VILLASECA RODRÍGUEZ
 SECRETARIO GRAL. ADMINISTRATIVO

Hoja 1 de 2


Rubros de los Ingresos	Ingresos Estimado Original Anual (1)	Ampliaciones y Reducciones (+ ó -) (2)	Ingresos Modificado Anual (3= 1+2)	Ingresos Devengado Anual (4)	Ingresos Recaudado Anual (5)	Variación Vs Original (8= 5 - 1)	% de Avance Anual (9= 5/1)
Ingresos del Gobierno							
Ingreso puestal							
Contribuciones de Mejoras							
Derechos							
Productos							
Corriente							
Capital							
Provechamientos							
Corriente							
Capital		46,535,398.85	46,535,398.85	46,515,098.85	46,515,098.85	46,515,098.85	100.00%
Participaciones y Aportaciones		43,759,311.36	68,403,086.36	65,403,086.36	65,403,086.36	40,759,311.36	265.39%
Transferencias, Asignaciones, Subsidios y Otras Ayudas	24,643,775.00						
Ingresos de Organismos y Empresas							
Cuotas y aportaciones de Seguridad Social							
Ingresos por ventas de Bienes y Servicios	41,568,000.00	-3,866,393.32	37,701,606.68	37,701,606.68	37,701,606.68	-3,866,393.32	90.70%
Transferencias, Asignaciones, Subsidios y Otras Ayudas,							
FEDERALES							
ESTATALES							
Ingresos derivados de Financiamiento							
Ingresos Derivados de Financiamientos							
Total	66,211,775.00	86,428,316.89	152,640,091.89	149,619,791.89	149,619,791.89	83,408,016.89	225.97%
						Ingresos Excedentes 1	83,408,016.89


1 Los Ingresos Excedentes se presentan para efectos de cumplimiento de la Ley de Ingresos del Estado y Ley de Contabilidad Gubernamental.

El importe reflejado siempre debe ser mayor a cero. Nunca en rojo.

El saldo Inicial de Caja y Bancos es Informativo. No SE SUMA EN EL TOTAL.

Hoja 2 de 2


 PROF. ADALBERTO DUENAS LOPEZ
 DIRECTOR GENERAL

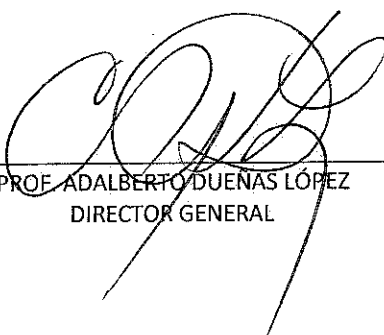

 ING. ENRIQUE VILLAESCUSA RODRIGUEZ
 SECRETARIO GRAL. ADMINISTRATIVO

Sistema Estatal de Evaluación
Conciliación entre los Ingresos Presupuestarios y Contables
Instituto de Formación Docente del Estado de Sonora
al 31 de Diciembre de 2015
(PESOS)

CPCA-II-08-A

CUENTA PUBLICA 2015

1. Ingresos Presupuestarios		152,640,091.89
(MAS)		
2. Ingresos contables no presupuestarios		5,191,781.77
Incremento por variación de inventarios	0	
Disminución del exceso de estimaciones por pérdida o deterioro u obsolescencia	0	
Disminución del exceso de provisiones	0	
Otros Ingresos y beneficios varios	5,191,781.77	
Otros Ingresos contables no presupuestarios	0	
(MENOS)		
3. Ingresos presupuestarios no contables		3,020,300.00
Productos de capital	0	
Aprovechamientos de capital	0	
Ingresos derivados de financiamientos	0	
Otros Ingresos presupuestarios no contables	3,020,300.00	
4. Ingresos Contables (4= 1 + 2 - 3)		154,811,573.66


PROF. ADALBERTO DUENAS LÓPEZ
DIRECTOR GENERAL


ING. ENRIQUE VILLACUSA RODRÍGUEZ
SECRETARIO GRAL. ADMINISTRATIVO

Sistema Estatal de Evaluación
Estado Analítico del Ejercicio Presupuesto de Egresos
Clasificación por Objeto del Gasto (Capítulo y Concepto)
Instituto de Formación Docente del Estado de Sonora
del 1 de Enero al 31 de Diciembre de 2015

CPCA-II-09

CUENTA PUBLICA 2015

(PESOS)

Ejercicio del Presupuesto	Egresos Aprobado Anual	Ampliaciones/ (Reducciones)	Egresos Modificado Anual	Egresos Devengado Anual	Egresos Pagado Anual	Subejercicio	% Avance Anual
Capítulo del Gasto	(1)	(2)	(3=1+2)	(4)	(5)	(8 = 3 - 4)	(9= 4/3)
1000 Servicios Personales	32,818,698.56	37,705,978.48	70,524,677.04	66,180,049.20	64,122,185.58	4,344,627.84	93.84%
2000 Materiales y Suministros	12,348,985.99	-2,220,183.00	10,128,802.99	9,147,979.99	8,345,221.87	980,823.00	90.32%
3000 Servicios Generales	16,083,956.57	26,868,280.27	42,952,236.84	24,576,695.50	15,230,309.86	18,375,541.34	57.22%
4000 Transferencias, Asignaciones, Subsidios y Otras Ayudas	205,100.00	14,820,212.15	15,025,312.15	14,578,312.15	14,424,970.65	447,000.00	97.03%
5000 Bienes Muebles, Inmuebles e Intangibles	4,248,794.26	2,206,863.92	6,455,658.18	2,379,670.19	2,111,697.41	4,075,987.99	36.86%
6000 Inversión Pública	506,239.62	7,047,164.97	7,553,404.59	1,721,680.59	1,714,259.54	5,831,724.00	22.79%
Total del Gasto	66,211,775.00	86,428,316.79	152,640,091.79	118,584,387.62	105,948,644.91	34,055,704.17	77.69%


 PROF. ADALBERTO DUÉNAS LÓPEZ
 DIRECTOR GENERAL


 ING. ENRIQUE VILLAESCUSA RODRÍGUEZ
 SECRETARIO GRAL. ADMINISTRATIVO

Sistema Estatal de Evaluación
Estado Analítico del Ejercicio Presupuesto de Egresos
Por Partida del Gasto
Instituto de Formación Docente del Estado de Sonora
del 1 de Enero al 31 de Diciembre de 2015
(PESOS)

CPCA-II-09-A

CUENTA PUBLICA 2015


Ejercicio del Presupuesto		Egresos Aprobado	Ampliaciones/	Egresos Modificado	Egresos Devengado	Egresos Pagado	Subejercicio	% Avance Anual
Partida/Descripción		Anual	(Reducciones)	Anual	Anual	Anual	(8 = 3 - 4)	(9 = 4/3)
		(1)	(2)	(3=1+2)	(4)	(5)		
10000	SERVICIOS PERSONALES	32,818,698.56	37,705,978.48	70,524,677.04	66,180,049.20	64,122,185.58	4,344,627.84	93.84%
11000	REMUNERACIONES AL PERSONAL DE CARACTER PERMANENTE	9,080,777.95	6,832,421.07	15,913,199.02	15,913,199.02	15,913,426.67	0.00	100.00%
11300	SUELDO BASE AL PERSONAL PERMANENTE	9,080,777.95	6,832,421.07	15,913,199.02	15,913,199.02	15,913,426.67	0.00	100.00%
11301	SUELDOS	7,141,966.99	3,615,698.09	10,757,665.08	10,757,665.08	10,757,892.73	0.00	100.00%
11303	REMUNERACIONES DIVERSAS	1,938,810.96	3,216,722.98	5,155,533.94	5,155,533.94	5,155,533.94	0.00	100.00%
12000	REMUNERACIONES AL PERSONAL DE CAR-CTER TRANSITORIO	15,900,700.77	8,097,064.44	23,997,765.21	23,997,765.21	23,997,765.21	0.00	100.00%
12200	SUELDOS BASE AL PERSONAL EVENTUAL	15,900,700.77	8,097,064.44	23,997,765.21	23,997,765.21	23,997,765.21	0.00	100.00%
12201	SUELDOS BASE AL PERSONAL EVENTUAL	15,900,700.77	8,097,064.44	23,997,765.21	23,997,765.21	23,997,765.21	0.00	100.00%
13000	REMUNERACIONES ADICIONALES Y ESPECIALES	3,778,657.62	9,933,641.50	13,712,299.12	13,712,299.12	13,707,072.56	0.00	100.00%
13100	PRIMAS POR AÑOS DE SERVICIOS EFECTIVOS PRESTADOS	320,522.64	418,730.11	739,252.75	739,252.75	739,252.75	0.00	100.00%
13101	PRIMA QUINQUENAL POR AÑOS DE SERVICIO EFECTIVOS PRESTADOS	320,522.64	418,730.11	739,252.75	739,252.75	739,252.75	0.00	100.00%
13200	PRIMAS DE VACACIONES, DOMINICAL Y GRATIFICACION DE FIN DE AÑO	1,324,319.42	6,120,418.54	7,444,737.96	7,444,737.96	7,444,737.96	0.00	100.00%
13201	PRIMA DE VACACIONES Y DOMINICAL	529,727.77	547,530.89	1,077,258.66	1,077,258.66	1,077,258.66	0.00	100.00%
13202	AGUINALDO O GRATIFICACION DE FIN DE AÑO	534,727.77	4,544,868.00	5,079,595.77	5,079,595.77	5,079,595.77	0.00	100.00%
13203	COMPENSACION POR AJUSTE DE CALENDARIO	259,863.88	-190,004.03	69,859.85	69,859.85	69,859.85	0.00	100.00%
13204	COMPENSACION POR BONO NAVIDEÑO	0.00	1,218,023.68	1,218,023.68	1,218,023.68	1,218,023.68	0.00	100.00%
13400	COMPENSACIONES	2,133,815.58	3,394,492.85	5,528,308.41	5,528,308.41	5,523,081.85	0.00	100.00%
13403	ESTIMULOS AL PERSONAL DE CONFIANZA	2,087,530.36	3,354,121.67	5,441,652.03	5,441,652.03	5,438,425.47	0.00	100.00%
13404	BONO DE PRODUCTIVIDAD	46,285.20	40,371.18	86,656.38	86,656.38	86,656.38	0.00	100.00%
14000	SEGURIDAD SOCIAL	2,224,712.89	6,563,903.18	8,788,616.07	4,443,988.23	3,412,964.28	4,344,627.84	50.57%
14100	APORTACIONES DE SEGURIDAD SOCIAL	1,406,268.42	4,379,173.23	5,785,441.65	2,892,441.65	2,521,008.53	2,893,000.00	50.00%
14106	OTRAS PRESTACIONES DE SEGURIDAD SOCIAL	1,406,268.42	4,379,173.23	5,785,441.65	2,892,441.65	2,521,008.53	2,893,000.00	50.00%
14200	APORTACIONES A FONDOS DE VIVIENDA	517,867.56	1,443,657.10	1,961,524.66	980,524.66	507,034.31	981,000.00	49.99%
14201	CUOTAS AL FOVISSSTESON	517,867.56	1,443,657.10	1,961,524.66	980,524.66	507,034.31	981,000.00	49.99%
14400	APORTACIONES PARA SEGUROS	300,576.91	741,072.85	1,041,649.76	571,021.92	384,921.44	470,627.84	54.82%
14402	SEGURO DE RETIRO ESTATAL	206,598.18	666,239.31	862,837.49	392,209.65	206,109.17	470,627.84	45.46%
14403	OTRAS CUOTAS DE SEGUROS COLECTIVOS	93,978.73	84,833.54	178,812.27	178,812.27	178,812.27	0.00	100.00%
15000	OTRAS PRESTACIONES SOCIALES Y ECONOMICAS	1,771,763.89	5,429,181.98	7,200,945.87	7,200,945.87	6,179,105.11	0.00	100.00%
15200	INDEMNIZACIONES	131,092.74	1,882,345.45	2,013,438.19	2,013,438.19	1,146,805.14	0.00	100.00%
15201	INDEMNIZACIONES AL PERSONAL	131,092.74	1,882,345.45	2,013,438.19	2,013,438.19	1,146,805.14	0.00	100.00%
15300	PRESTACIONES Y HABERES DE RETIRO	354,104.93	1,533,143.26	1,887,248.19	1,887,248.19	1,887,248.19	0.00	100.00%
15301	GRATIFICACION POR JUBILACION AL PERSONAL HOMOLOGADO DE	354,104.93	1,533,143.26	1,887,248.19	1,887,248.19	1,887,248.19	0.00	100.00%
15400	PRESTACIONES CONTRACTUALES	842,229.99	1,535,665.68	2,377,895.67	2,377,895.67	2,377,895.67	0.00	100.00%
15403	COMPENSACION ADICIONAL PARA DESPENSA AL MAGISTERIO	374,400.00	1,265,801.82	1,640,201.82	1,640,201.82	1,640,201.82	0.00	100.00%
15404	DIAS ECONOMICOS Y DE DESCANSO OBLIGATORIOS NO DISFRUTADOS	467,829.99	269,863.86	737,693.85	737,693.85	737,693.85	0.00	100.00%
15900	OTRAS PRESTACIONES SOCIALES Y ECONOMICAS	444,336.23	478,027.59	922,363.82	922,363.82	767,156.11	0.00	100.00%
15901	OTRAS PRESTACIONES	444,336.23	478,027.59	922,363.82	922,363.82	767,156.11	0.00	100.00%
17000	PAGOS DE ESTIMULOS A SERVIDORES PUBLICOS	62,085.44	849,766.31	911,851.75	911,851.75	911,851.75	0.00	100.00%
17100	ESTIMULOS	62,085.44	849,766.31	911,851.75	911,851.75	911,851.75	0.00	100.00%
17103	ESTIMULOS AL MAGISTERIO POR ANTIGUEDAD DE SERVICIO	62,085.44	840,786.31	902,871.75	902,871.75	902,871.75	0.00	100.00%
17104	BONO POR PUNTUALIDAD	0.00	8,980.00	8,980.00	8,980.00	8,980.00	0.00	100.00%
20000	MATERIALES Y SUMINISTROS	12,348,985.99	-2,220,183.00	10,128,802.99	9,147,979.99	8,345,221.87	980,823.00	90.32%
21000	MATERIALES, UTILES Y EQUIPOS MENORES DE OFICINA	3,486,025.14	-306,411.38	3,179,613.76	2,923,440.77	2,433,309.19	256,172.99	91.94%
21100	MATERIALES, UTILES Y EQUIPOS MENORES DE OFICINA	1,312,793.32	-254,715.37	1,058,077.95	973,895.95	815,071.89	84,182.00	92.04%
21101	MATERIALES, UTILES Y EQUIPOS MENORES DE OFICINA	1,312,793.32	-254,715.37	1,058,077.95	973,895.95	815,071.89	84,182.00	92.04%
21200	MATERIALES Y UTILES DE IMPRESION Y REPRODUCCION	1,017,946.30	6,419.48	1,024,365.78	1,006,160.78	820,068.73	18,205.00	98.22%
21201	MATERIALES Y UTILES DE IMPRESION Y REPRODUCCION	1,017,946.30	6,419.48	1,024,365.78	1,006,160.78	820,068.73	18,205.00	98.22%
21400	MATERIALES, UTILES Y EQUIPOS MENORES DE TECNOLOGIAS DE LA INFORMACION Y BIENES INFORMATICOS	73,800.00	-72,930.00	870.00	870.00	870.00	0.00	100.00%
21401	MATERIALES Y UTILES PARA EL PROCESAMIENTO DE EQUIPOS Y BIENES INFORMATICOS	73,800.00	-72,930.00	870.00	870.00	870.00	0.00	100.00%
21500	MATERIAL IMPRESO E INFORMACION DIGITAL	13,000.00	-10,844.71	2,155.29	2,155.29	0.00	0.00	100.00%
21501	MATERIAL PARA INFORMACION	13,000.00	-10,844.71	2,155.29	2,155.29	0.00	0.00	100.00%
21600	MATERIAL DE LIMPIEZA	802,505.52	-143,017.85	659,487.67	659,487.67	542,082.38	0.00	100.00%
21601	MATERIAL DE LIMPIEZA	802,505.52	-143,017.85	659,487.67	659,487.67	542,082.38	0.00	100.00%
21700	MATERIALES Y UTILES DE ENSEÑANZA	265,980.00	168,677.07	434,657.07	280,871.08	255,216.19	153,785.99	64.62%
21701	MATERIALES EDUCATIVOS	265,980.00	168,677.07	434,657.07	280,871.08	255,216.19	153,785.99	64.62%
22000	ALIMENTOS Y UTENSILIOS	5,444,762.85	-1,221,047.68	4,223,715.17	4,223,715.17	4,175,447.09	0.00	100.00%
22100	PRODUCTOS ALIMENTICIOS PARA PERSONAS	5,275,843.25	-1,108,683.59	4,167,159.66	4,167,159.66	4,129,106.54	0.00	100.00%


Ejercicio del Presupuesto		Egresos Aprobado Anual (1)	Ampliaciones/ (Reducciones) (2)	Egresos Modificado Anual (3=1+2)	Egresos Devengado Anual (4)	Egresos Pagado Anual (5)	Subejercicio (8 = 3 - 4)	% Avance Anual (9 = 4/3)
Partida/Descripción								
22101	PRODUCTOS ALIMENTICIOS PARA EL PERSONAL EN LAS	325,276.48	-200,707.82	124,568.66	124,568.66	95,345.89	0.00	100.00%
22105	PRODUCTOS ALIMENTICIOS PARA PERSONAS DERIVADO DE LA PRESTACION DE SERVICIOS PUBLICOS EN UNIDADES DE SALUD, EDUCATIVAS Y OTRAS	4,757,297.77	-771,332.90	3,985,964.87	3,985,964.87	3,974,231.52	0.00	100.00%
22106	ADQUISICION DE AGUA POTABLE	193,269.00	-136,642.87	56,626.13	56,626.13	59,529.13	0.00	100.00%
22300	UTENSILIOS PARA EL SERVICIO DE ALIMENTACION	168,919.60	-112,364.09	56,555.51	56,555.51	46,340.55	0.00	100.00%
22301	UTENSILIOS PARA EL SERVICIO DE ALIMENTACION	168,919.60	-112,364.09	56,555.51	56,555.51	46,340.55	0.00	100.00%
24000	MATERIALES Y ARTICULOS DE CONSTRUCCION Y DE REPARACION	617,244.80	-189,520.96	427,723.84	153,723.84	163,890.06	274,000.00	35.94%
24100	PRODUCTOS MINERALES NO METALICOS		4,390.50	4,390.50	4,390.50	4,066.00	0.00	100.00%
24101	PRODUCTOS MINERALES NO METALICOS		4,390.50	4,390.50	4,390.50	4,066.00	0.00	100.00%
24200	CEMENTO Y PRODUCTOS DE CONCRETO	1,350.00	1,581.49	2,931.49	2,931.49	1,941.49	0.00	100.00%
24201	CEMENTO Y PRODUCTOS DE CONCRETO	1,350.00	1,581.49	2,931.49	2,931.49	1,941.49	0.00	100.00%
24300	CAL, YESO Y PRODUCTOS DE YESO	500.00	1,644.94	2,144.94	2,144.94	2,144.94	0.00	100.00%
24301	CAL, YESO Y PRODUCTOS DE YESO	500.00	1,644.94	2,144.94	2,144.94	2,144.94	0.00	100.00%
24500	VIDRIO Y PRODUCTOS DE VIDRIO	41,714.80	-34,990.60	6,724.20	6,724.20	7,129.65	0.00	100.00%
24501	VIDRIO Y PRODUCTOS DE VIDRIO	41,714.80	-34,990.60	6,724.20	6,724.20	7,129.65	0.00	100.00%
24600	MATERIAL ELECTRICO Y ELECTRONICO	418,900.00	-298,210.79	120,689.21	120,689.21	131,941.16	0.00	100.00%
24601	MATERIAL ELECTRICO Y ELECTRONICO	418,900.00	-298,210.79	120,689.21	120,689.21	131,941.16	0.00	100.00%
24700	ARTICULOS METALICOS PARA LA CONSTRUCCION	0.00	959.50	959.50	959.50	47.50	0.00	100.00%
24701	ARTICULOS METALICOS PARA LA CONSTRUCCION	0.00	959.50	959.50	959.50	47.50	0.00	100.00%
24800	MATERIALES COMPLEMENTARIOS	100,200.00	174,401.01	274,601.01	601.01	176.00	274,000.00	0.22%
24801	MATERIALES COMPLEMENTARIOS	100,200.00	174,401.01	274,601.01	601.01	176.00	274,000.00	0.22%
24900	OTROS MATERIALES Y ARTICULOS DE CONSTRUCCION Y REPARACION	54,580.00	-39,297.01	15,282.99	15,282.99	16,443.32	0.00	100.00%
24901	OTROS MATERIALES Y ARTICULOS DE CONSTRUCCION Y REPARACION	54,580.00	-39,297.01	15,282.99	15,282.99	16,443.32	0.00	100.00%
25000	PRODUCTOS QUIMICOS, FARMACEUTICOS Y DE LABORATORIO	325,400.00	-59,367.82	266,032.18	266,032.18	255,001.55	0.00	100.00%
25200	FERTILIZANTES, PESTICIDAS Y OTROS AGROQUIMICOS	17,400.00	-16,568.29	831.71	831.71	831.71	0.00	100.00%
25201	FERTILIZANTES, PESTICIDAS Y OTROS AGROQUIMICOS	17,400.00	-16,568.29	831.71	831.71	831.71	0.00	100.00%
25300	MEDICINAS Y PRODUCTOS FARMACEUTICOS	303,000.00	-42,775.93	260,224.07	260,224.07	249,193.44	0.00	100.00%
25301	MEDICINAS Y PRODUCTOS FARMACEUTICOS	303,000.00	-42,775.93	260,224.07	260,224.07	249,193.44	0.00	100.00%
25900	OTROS PRODUCTOS QUIMICOS	5,000.00	-23.60	4,976.40	4,976.40	4,976.40	0.00	100.00%
25901	OTROS PRODUCTOS QUIMICOS	5,000.00	-23.60	4,976.40	4,976.40	4,976.40	0.00	100.00%
26000	COMBUSTIBLES, LUBRICANTES Y ADITIVOS	841,520.00	-250,978.81	590,541.19	539,644.19	616,896.98	50,897.00	91.38%
26100	COMBUSTIBLES, LUBRICANTES Y ADITIVOS	841,520.00	-250,978.81	590,541.19	539,644.19	616,896.98	50,897.00	91.38%
26101	COMBUSTIBLES	786,520.00	-203,136.22	583,383.78	532,486.78	610,255.57	50,897.00	91.28%
26102	LUBRICANTES Y ADITIVOS	55,000.00	-47,842.59	7,157.41	7,157.41	6,641.41	0.00	100.00%
27000	VESTUARIO, BLANCOS, PRENDAS DE PROTECCION Y ARTICULOS DEPORTIVOS	692,741.00	-231,914.52	460,826.48	460,826.48	192,062.27	0.01	100.00%
27100	VESTUARIO Y UNIFORMES	203,340.19	-87,885.17	115,455.02	115,455.02	71,452.42	0.00	100.00%
27101	VESTUARIO Y UNIFORMES	203,340.19	-87,885.17	115,455.02	115,455.02	71,452.42	0.00	100.00%
27200	PRENDAS DE SEGURIDAD Y PROTECCION PERSONAL	17,400.00	-17,182.50	217.50	217.50	217.50	0.00	100.00%
27201	PRENDAS DE SEGURIDAD Y PROTECCION PERSONAL	17,400.00	-17,182.50	217.50	217.50	217.50	0.00	100.00%
27300	ARTICULOS DEPORTIVOS	408,000.81	-95,296.85	312,703.96	312,703.96	87,942.36	0.00	100.00%
27301	ARTICULOS DEPORTIVOS	408,000.81	-95,296.85	312,703.96	312,703.96	87,942.36	0.00	100.00%
27500	BLANCOS Y OTROS PRODUCTOS TEXTILES, EXCEPTO PRENDAS DE VESTIR	64,000.00	-31,550.00	32,450.00	32,450.00	32,450.00	0.00	100.00%
27501	BLANCOS Y OTROS PRODUCTOS TEXTILES, EXCEPTO PRENDAS DE VESTIR	64,000.00	-31,550.00	32,450.00	32,450.00	32,450.00	0.00	100.00%
29000	HERRAMIENTAS, REFACCIONES Y ACCESORIOS MENORES	941,292.20	39,058.17	980,350.37	580,597.37	508,614.73	399,753.00	59.22%
29100	HERRAMIENTAS MENORES	179,920.00	-152,861.12	27,058.88	27,058.88	14,911.58	0.00	100.00%
29101	HERRAMIENTAS MENORES	179,920.00	-152,861.12	27,058.88	27,058.88	14,911.58	0.00	100.00%
29200	REFACCIONES Y ACCESORIOS MENORES DE EDIFICIOS	240,700.00	-180,341.73	60,358.27	60,358.27	60,468.47	0.00	100.00%
29201	REFACCIONES Y ACCESORIOS MENORES DE EDIFICIOS	240,700.00	-180,341.73	60,358.27	60,358.27	60,468.47	0.00	100.00%
29300	REFACCIONES Y ACCESORIOS MENORES DE MOBILIARIO Y EQUIPO DE ADMINISTRACION, EDUCACIONAL Y RECREATIVO	54,800.00	-34,168.45	20,631.55	20,631.55	19,239.55	0.00	100.00%
29301	REFACCIONES Y ACCESORIOS MENORES DE MOBILIARIO Y EQUIPO DE ADMINISTRACION, EDUCACIONAL Y RECREATIVO	54,800.00	-34,168.45	20,631.55	20,631.55	19,239.55	0.00	100.00%
29400	REFACCIONES Y ACCESORIOS MENORES DE EQUIPO DE COMPUTO Y TECNOLOGIAS DE LA INFORMACION	308,296.00	554,298.14	862,594.14	462,841.14	405,101.60	399,753.00	53.66%
29401	REFACCIONES Y ACCESORIOS MENORES DE EQUIPO DE COMPUTO Y TECNOLOGIAS DE LA INFORMACION	308,296.00	554,298.14	862,594.14	462,841.14	405,101.60	399,753.00	53.66%
29500	REFACCIONES Y ACCESORIOS MENORES DE EQUIPO E INSTRUMENTAL MEDICO Y DE LABORATORIO	20,000.00	-20,000.00	0.00	0.00	0.00	0.00	0.00%
29501	REFACCIONES Y ACCESORIOS MENORES DE EQUIPO E INSTRUMENTAL MEDICO Y DE LABORATORIO	20,000.00	-20,000.00	0.00	0.00	0.00	0.00	0.00%
29600	REFACCIONES Y ACCESORIOS MENORES DE EQUIPO DE TRANSPORTE	48,676.20	-42,452.36	6,223.84	6,223.84	6,265.84	0.00	100.00%

Ejercicio del Presupuesto		Egresos Aprobado Anual (1)	Ampliaciones/Reducciones (2)	Egresos Modificado Anual (3=1+2)	Egresos Devengado Anual (4)	Egresos Pagado Anual (5)	Subejercicio (8 = 3 - 4)	% Avance Anual (9 = 4/3)
Partida/Descripción								
29601	REFACCIONES Y ACCESORIOS MENORES DE EQUIPO DE TRANSPORTE	48,676.20	-42,452.36	6,223.84	6,223.84	6,265.84	0.00	100.00%
29800	REFACCIONES Y ACCESORIOS MENORES DE MAQUINARIA Y OTROS EQUIPOS	88,900.00	-85,416.31	3,483.69	3,483.69	2,627.69	0.00	100.00%
29801	REFACCIONES Y ACCESORIOS MENORES DE MAQUINARIA Y OTROS EQUIPOS	88,900.00	-85,416.31	3,483.69	3,483.69	2,627.69	0.00	100.00%
30000	SERVICIOS GENERALES	16,083,956.57	26,868,280.27	42,952,236.84	24,576,695.50	15,230,309.86	18,375,541.34	57.22%
31000	SERVICIOS BASICOS	1,950,505.94	-246,126.50	1,704,379.44	1,704,379.43	2,536,834.61	0.01	100.00%
31100	ENERGIA ELECTRICA	85,000.00	-31,913.00	53,087.00	53,087.00	57,300.00	0.00	100.00%
31101	ENERGIA ELECTRICA	85,000.00	-31,913.00	53,087.00	53,087.00	57,300.00	0.00	100.00%
31300	AGUA	18,000.00	-9,340.00	8,660.00	8,660.00	8,660.00	0.00	100.00%
31301	AGUA POTABLE	18,000.00	-9,340.00	8,660.00	8,660.00	8,660.00	0.00	100.00%
31400	TELEFONIA TRADICIONAL	719,602.00	-205,648.39	513,953.61	513,953.61	832,888.59	0.00	100.00%
31401	TELEFONIA TRADICIONAL	719,602.00	-205,648.39	513,953.61	513,953.61	832,888.59	0.00	100.00%
31500	TELEFONIA CELULAR	9,000.00	-208.00	8,792.00	8,792.00	9,891.00	0.00	100.00%
31501	TELEFONIA CELULAR	9,000.00	-208.00	8,792.00	8,792.00	9,891.00	0.00	100.00%
31600	SERVICIOS DE TELECOMUNICACIONES Y SATELITES	37,000.00	-36,470.00	530.00	530.00	2,081.00	0.00	100.00%
31601	SERVICIOS DE TELECOMUNICACIONES Y SATELITES	37,000.00	-36,470.00	530.00	530.00	2,081.00	0.00	100.00%
31700	SERVICIOS DE ACCESO A INTERNET, REDES Y PROCESAMIENTO DE INFORMACION	883,540.00	152,147.40	1,035,687.40	1,035,687.40	1,541,024.54	0.00	100.00%
31701	SERVICIOS DE ACCESO A INTERNET, REDES Y PROCESAMIENTO DE INFORMACION	883,540.00	152,147.40	1,035,687.40	1,035,687.40	1,541,024.54	0.00	100.00%
31800	SERVICIOS POSTALES Y TELEGRAFICOS	198,363.94	-114,694.51	83,669.43	83,669.43	85,189.49	0.00	100.00%
31801	SERVICIO POSTAL	198,363.94	-114,694.51	83,669.43	83,669.43	85,189.49	0.00	100.00%
32000	SERVICIO DE ARRENDAMIENTO	1,801,800.02	-795,627.36	1,006,172.66	1,006,172.66	1,012,372.16	0.00	100.00%
32200	ARRENDAMIENTO DE EDIFICIOS	282,998.82	-2,439.48	280,559.34	280,559.34	260,021.34	0.00	100.00%
32201	ARRENDAMIENTO DE EDIFICIOS	282,998.82	-2,439.48	280,559.34	280,559.34	260,021.34	0.00	100.00%
32300	ARRENDAMIENTO DE MOBILIARIO Y EQUIPO DE ADMINISTRACION, EDUCACIONAL Y RECREATIVO	689,551.20	-390,727.30	298,823.90	298,823.90	327,417.40	0.00	100.00%
32301	ARRENDAMIENTO DE MUEBLES, MAQUINARIA Y EQUIPO	689,551.20	-390,727.30	298,823.90	298,823.90	327,417.40	0.00	100.00%
32500	ARRENDAMIENTO DE EQUIPO DE TRANSPORTE	829,250.00	-402,460.58	426,789.42	426,789.42	424,933.42	0.00	100.00%
32501	ARRENDAMIENTO DE EQUIPO DE TRANSPORTE	829,250.00	-402,460.58	426,789.42	426,789.42	424,933.42	0.00	100.00%
33000	SERVICIOS PROFESIONALES, CIENTIFICOS, TECNICOS Y OTROS SERVICIOS	2,583,800.00	1,287,758.84	3,871,558.84	3,531,558.84	3,909,141.62	340,000.00	0.00%
33100	SERVICIOS LEGALES, DE CONTABILIDAD, AUDITORIAS Y RELACIONADOS	2,419,340.00	651,819.53	3,071,159.53	2,971,159.53	3,348,185.81	100,000.00	0.00%
33101	SERVICIOS LEGALES, DE CONTABILIDAD, AUDITORIAS Y RELACIONADOS	2,419,340.00	651,819.53	3,071,159.53	2,971,159.53	3,348,185.81	100,000.00	98.74%
33300	SERVICIOS DE CONSULTORIA ADMINISTRATIVA, PROCESOS, TECNICA Y EN TECNOLOGIAS DE LA INFORMACION	0.00	47,155.09	47,155.09	47,155.09	47,494.00	0.00	100.00%
33301	SERVICIOS DE INFORMATICA	0.00	47,155.09	47,155.09	47,155.09	47,494.00	0.00	100.00%
33400	SERVICIOS DE CAPACITACION	26,500.00	621,433.54	647,933.54	407,933.54	407,933.54	240,000.00	62.96%
33401	SERVICIOS DE CAPACITACION	26,500.00	621,433.54	647,933.54	407,933.54	407,933.54	240,000.00	62.96%
33600	SERVICIOS DE APOYO ADMINISTRATIVO, TRADUCCION, FOTOCOPIADO E IMPRESION	101,500.00	-44,058.00	57,442.00	57,442.00	57,442.00	0.00	100.00%
33603	IMPRESIONES Y PUBLICACIONES OFICIALES	91,500.00	-34,058.00	57,442.00	57,442.00	57,442.00	0.00	100.00%
33605	LICITACIONES, CONVENIOS Y CONVOCATORIAS	10,000.00	-10,000.00	0.00	0.00	0.00	0.00	0.00%
33800	SERVICIOS DE VIGILANCIA	36,460.00	11,408.68	47,868.68	47,868.68	48,086.27	0.00	100.00%
33801	SERVICIO DE VIGILANCIA	36,460.00	11,408.68	47,868.68	47,868.68	48,086.27	0.00	0.00%
34000	SERVICIOS FINANCIEROS, BANCARIOS Y COMERCIALES	330,100.41	-59,607.00	270,493.41	270,492.13	304,570.92	1.28	100.00%
34100	SERVICIOS FINANCIEROS Y BANCARIOS	135,150.00	-5,725.52	129,424.48	129,423.20	129,423.31	1.28	100.00%
34101	SERVICIOS FINANCIEROS Y BANCARIOS	135,150.00	-5,725.52	129,424.48	129,423.20	129,423.31	1.28	100.00%
34500	SEGURO DE BIENES PATRIMONIALES	188,498.41	-55,849.51	132,648.90	132,648.90	162,331.46	0.00	100.00%
34501	SEGURO DE BIENES PATRIMONIALES	188,498.41	-55,849.51	132,648.90	132,648.90	162,331.46	0.00	100.00%
34600	ALMACENAJE, ENVASE Y EMBALAJE	0.00	91.82	91.82	91.82	91.82	0.00	100.00%
34601	ALMACENAJE, ENVASE Y EMBALAJE	0.00	91.82	91.82	91.82	91.82	0.00	100.00%
34700	FLETES Y MANIOBRAS	0.00	2,436.00	2,436.00	2,436.00	2,436.00	0.00	100.00%
34701	FLETES Y MANIOBRAS	0.00	2,436.00	2,436.00	2,436.00	2,436.00	0.00	100.00%
34800	COMISIONES POR VENTAS	6,452.00	-559.79	5,892.21	5,892.21	10,288.33	0.00	100.00%
34801	COMISIONES POR VENTAS	6,452.00	-559.79	5,892.21	5,892.21	10,288.33	0.00	100.00%
35000	SERVICIOS DE INSTALACION, REPARACION, MANTENIMIENTO Y CONSERVACION	3,618,813.82	25,264,925.65	28,883,739.47	12,695,699.47	2,118,215.60	16,188,040.00	43.95%
35100	CONSERVACION Y MANTENIMIENTO MENOR DE INMUEBLES	789,893.30	22,002,874.30	22,792,767.60	9,663,795.60	800,629.28	13,128,972.00	42.40%
35101	MANTENIMIENTO Y CONSERVACION DE INMUEBLES	789,893.30	13,334,089.88	14,123,983.18	995,011.18	800,629.28	13,128,972.00	7.04%
35103	MANTENIMIENTO Y CONSERVACION DE PLANTELES ESCOLARES	0.00	8,668,784.42	8,668,784.42	8,668,784.42	0.00	0.00	100.00%
35200	INSTALACION, REPARACION Y MANTENIMIENTO DE MOBILIARIO Y EQUIPO DE ADMÓN. EDUCACIONAL Y RECREATIVO	136,835.20	-122,883.78	13,951.42	13,951.42	17,019.62	0.00	100.00%
35201	MANTENIMIENTO Y CONSERVACION DE MOBILIARIO Y EQUIPO	136,835.20	-124,626.92	12,208.28	12,208.28	15,276.48	0.00	100.00%

Ejercicio del Presupuesto		Egresos Aprobado Anual (1)	Ampliaciones/Reducciones (2)	Egresos Modificado Anual (3=1+2)	Egresos Devengado Anual (4)	Egresos Pagado Anual (5)	Subejercicio (8 = 3 - 4)	% Avance Anual (9 = 4/3)
Partida/Descripción								
35202	MANTENIMIENTO Y CONSERVACION DE MOBILIARIO Y EQUIPO PARA LABORATORIOS Y TALLERES	0.00	1,743.14	1,743.14	1,743.14	1,743.14	0.00	100.00%
35300	INSTALACION, REPARACION Y MANTENIMIENTO DE EQUIPO DE COMPUTO Y TECNOLOGIA DE LA INFORMACION	674,999.96	3,600,449.76	4,275,449.72	1,216,361.72	245,770.88	3,059,068.00	28.45%
35301	INSTALACIONES	324,809.96	2,932,785.32	3,257,595.28	198,527.28	233,668.39	3,059,068.00	6.09%
35302	MANTENIMIENTO Y CONSERVACION DE BIENES INFORMATICOS	350,190.00	667,664.44	1,017,854.44	1,017,854.44	12,102.49	0.00	100.00%
35500	REPARACION Y MANTENIMIENTO DE EQUIPO DE TRANSPORTE	337,000.00	-18,324.48	318,675.52	318,675.52	278,479.22	0.00	100.00%
35501	MANTENIMIENTO Y CONSERVACION DE EQUIPO DE TRANSPORTE	337,000.00	-18,324.48	318,675.52	318,675.52	278,479.22	0.00	100.00%
35700	INSTALACION, REPARACION Y MANTENIMIENTO DE MAQUINARIA, OTROS EQUIPOS Y HERRAMIENTAS	750,692.20	170,775.17	921,467.37	921,467.37	278,074.98	0.00	100.00%
35701	MANTENIMIENTO Y CONSERVACION DE MAQUINARIA Y EQUIPO	750,692.20	170,775.17	921,467.37	921,467.37	278,074.98	0.00	100.00%
35800	SERVICIOS DE LIMPIEZA Y MANEJO DE DESECHOS	752,895.36	-238,191.72	514,703.64	514,703.64	476,921.42	0.00	100.00%
35801	SERVICIOS DE LIMPIEZA Y MANEJO DE DESECHOS	752,895.36	-238,191.72	514,703.64	514,703.64	476,921.42	0.00	100.00%
35900	SERVICIOS DE JARDINERIA Y FUMIGACION	176,497.80	-129,773.60	46,724.20	46,724.20	21,320.20	0.00	100.00%
35901	SERVICIOS DE JARDINERIA Y FUMIGACION	176,497.80	-129,773.60	46,724.20	46,724.20	21,320.20	0.00	100.00%
36000	SERVICIOS DE COMUNICACION SOCIAL Y PUBLICIDAD	5,000.00	-5,000.00	0.00	0.00	0.00	0.00	0.00%
36200	DIFUSION POR RADIO, TELEVISION Y OTROS MEDIOS DE MENSAJES COMERCIALES PARA PROMOVER LA VENTA DE PRODUCTO O	5,000.00	-5,000.00	0.00	0.00	0.00	0.00	0.00%
36201	DIFUSION POR RADIO, TELEVISION Y OTROS MEDIOS DE MENSAJES COMERCIALES PARA PROMOVER LA VENTA DE PRODUCTOS O	5,000.00	-5,000.00	0.00	0.00	0.00	0.00	0.00%
37000	SERVICIOS DE TRASLADO Y VIATICOS	2,425,913.80	-383,156.41	2,042,757.39	1,620,321.92	1,624,152.42	422,435.47	0.00%
37100	PASAJES AEREOS	922,286.00	202,983.48	1,125,269.48	703,334.01	710,941.51	421,935.47	0.00%
37101	PASAJES AEREOS	922,286.00	202,983.48	1,125,269.48	703,334.01	710,941.51	421,935.47	62.50%
37200	PASAJES TERRESTRES	77,459.30	-34,117.39	43,341.91	42,841.91	41,664.91	500.00	98.85%
37201	PASAJES TERRESTRES	77,459.30	-34,117.39	43,341.91	42,841.91	41,664.91	500.00	98.85%
37500	VIATICOS EN EL PAIS	1,316,670.00	-473,940.00	842,930.00	842,930.00	840,330.00	0.00	100.00%
37501	VIATICOS EN EL PAIS	861,350.00	-213,800.00	647,550.00	647,550.00	646,150.00	0.00	100.00%
37502	GASTOS DE CAMINO	455,520.00	-260,140.00	195,380.00	195,380.00	194,180.00	0.00	100.00%
37900	OTROS SERVICIOS DE TRASLADO Y HOSPEDAJE	109,298.50	-78,082.50	31,216.00	31,216.00	31,216.00	0.00	100.00%
37901	CUOTAS	109,298.50	-78,082.50	31,216.00	31,216.00	31,216.00	0.00	100.00%
38000	SERVICIOS OFICIALES	3,300,627.98	694,503.89	3,995,131.87	3,255,945.98	3,237,163.84	739,185.89	81.50%
38300	CONGRESOS Y CONVENCIONES	3,300,627.98	694,503.89	3,995,131.87	3,255,945.98	3,237,163.84	739,185.89	81.50%
38301	CONGRESOS Y CONVENCIONES	3,300,627.98	694,503.89	3,995,131.87	3,255,945.98	3,237,163.84	739,185.89	81.50%
39000	OTROS SERVICIOS GENERALES	67,394.60	1,110,609.16	1,178,003.76	492,125.07	487,858.69	685,878.69	41.78%
39200	IMPUESTOS Y DERECHOS	55,774.60	-8,241.62	49,532.98	49,532.98	45,266.60	0.00	100.00%
39201	IMPUESTOS Y DERECHOS	55,774.60	-8,241.62	49,532.98	49,532.98	45,266.60	0.00	100.00%
39500	PENAS, MULTAS, ACCESORIOS Y ACTUALIZACIONES	4,720.00	1,116,850.78	1,121,570.78	435,692.09	435,692.09	685,878.69	38.85%
39501	PENAS, MULTAS, ACCESORIOS Y ACTUALIZACIONES	4,720.00	1,116,850.78	1,121,570.78	435,692.09	435,692.09	685,878.69	38.85%
39600	OTROS GASTOS POR RESPONSABILIDADES	6,900.00	0.00	6,900.00	6,900.00	6,900.00	0.00	100.00%
39601	OTROS GASTOS POR RESPONSABILIDADES	6,900.00	0.00	6,900.00	6,900.00	6,900.00	0.00	100.00%
40000	TRANSFERENCIAS, ASIGNACIONES, SUBSIDIOS Y OTRAS AYUDAS	205,100.00	14,820,212.15	15,025,312.15	14,578,312.15	14,424,970.65	447,000.00	97.03%
43000	SUBSIDIOS Y SUBVENCIONES	0.00	5,852,000.00	5,852,000.00	5,852,000.00	5,852,000.00	0.00	100.00%
43900	APORTACIONES PARA CUBRIR CONVENIOS CON ORGANIZACIONES SINDICALES	0.00	5,852,000.00	5,852,000.00	5,852,000.00	5,852,000.00	0.00	100.00%
43903	APOYO SINDICAL	0.00	5,852,000.00	5,852,000.00	5,852,000.00	5,852,000.00	0.00	100.00%
44000	AYUDAS SOCIALES	205,100.00	8,968,212.15	9,173,312.15	8,726,312.15	8,572,970.65	447,000.00	95.13%
44100	AYUDAS SOCIALES A PERSONAS	205,100.00	930,008.15	1,135,108.15	1,135,108.15	1,137,328.15	0.00	100.00%
44105	GASTOS POR SERVICIOS DE TRASLADO DE PERSONAL	205,100.00	930,008.15	1,135,108.15	1,135,108.15	1,137,328.15	0.00	100.00%
44200	BECAS Y OTRAS AYUDAS PARA PROGRAMAS DE CAPACITACION	0.00	8,038,204.00	8,038,204.00	7,591,204.00	7,435,642.50	447,000.00	94.44%
44203	BECAS DE EDUCACION MEDIA Y SUPERIOR	0.00	8,038,204.00	8,038,204.00	7,591,204.00	7,435,642.50	447,000.00	94.44%
50000	BIENES MUEBLES, INMUEBLES E INTANGIBLES	4,248,794.26	2,206,863.92	6,455,658.18	2,379,670.19	2,111,697.41	4,075,957.99	36.86%
51000	MOBILIARIO Y EQUIPO DE ADMINISTRACION	3,954,111.20	190,230.61	4,144,341.81	1,195,472.82	905,500.05	2,948,868.99	28.85%
51100	MUEBLES DE OFICINA Y ESTANTERIA	533,560.00	-501,230.06	32,329.94	32,329.94	32,329.94	0.00	100.00%
51101	MOBILIARIO	533,560.00	-501,230.06	32,329.94	32,329.94	32,329.94	0.00	100.00%
51300	BIENES ARTISTICOS, CULTURALES Y CIENTIFICOS	15,000.00	-15,000.00	0.00	0.00	0.00	0.00	0.00%
51301	BIENES ARTISTICOS, CULTURALES Y CIENTIFICOS	15,000.00	-15,000.00	0.00	0.00	0.00	0.00	0.00%
51500	EQUIPO DE COMPUTO Y DE TECNOLOGIAS DE LA INFORMACION	1,229,551.20	67,717.03	1,297,268.23	577,268.24	577,268.23	719,999.99	0.00%
51501	BIENES INFORMATICOS	1,229,551.20	67,717.03	1,297,268.23	577,268.24	577,268.23	719,999.99	0.00%
51900	OTROS MOBILIARIOS Y EQUIPOS DE ADMINISTRACION	2,176,000.00	638,743.64	2,814,743.64	585,874.64	295,901.88	2,228,869.00	20.81%
51901	EQUIPO DE ADMINISTRACION	204,000.00	-111,448.00	92,552.00	2,552.00	2,552.00	90,000.00	2.76%
51902	MOBILIARIO Y EQUIPO PARA ESCUELAS, LABORATORIOS Y TALLERES	1,972,000.00	750,191.64	2,722,191.64	583,322.64	293,349.88	2,138,869.00	21.43%
52000	MOBILIARIO Y EQUIPO EDUCACIONAL Y RECREATIVO	92,960.00	280,390.08	373,350.08	373,350.08	373,350.08	0.00	100.00%
52100	EQUIPOS Y APARATOS AUDIOVISUALES	0.00	356,663.12	356,663.12	356,663.12	356,663.12	0.00	100.00%

Ejercicio del Presupuesto		Egresos Aprobado Anual (1)	Ampliaciones/ (Reducciones) (2)	Egresos Modificado Anual (3=1+2)	Egresos Devengado Anual (4)	Egresos Pagado Anual (5)	Subejercicio (8 = 3 - 4)	% Avance Anual (9= 4/3)
52101	EQUIPOS Y APARATOS AUDIOVISUALES	0.00	356,663.12	356,663.12	356,663.12	356,663.12	0.00	100.00%
52300	CAMARAS FOTOGRAFICAS Y DE VIDEO	92,960.00	-92,960.00	0.00	0.00	0.00	0.00	0.00%
52301	CAMARAS FOTOGRAFICAS Y DE VIDEO	92,960.00	-92,960.00	0.00	0.00	0.00	0.00	0.00%
52900	OTRO MOBILIARIO Y EQUIPO EDUCACIONAL Y RECREATIVO	0.00	16,686.96	16,686.96	16,686.96	16,686.96	0.00	0.00%
52901	OTRO MOBILIARIO Y EQUIPO EDUCACIONAL Y RECREATIVO	0.00	16,686.96	16,686.96	16,686.96	16,686.96	0.00	0.00%
56000	MAQUINARIA, OTROS EQUIPOS Y HERRAMIENTAS	201,723.06	1,736,243.23	1,937,966.29	810,847.29	832,847.28	1,127,119.00	41.84%
56200	MAQUINARIA Y EQUIPO INDUSTRIAL	35,809.20	99,119.00	134,928.20	35,809.20	57,809.19	99,119.00	26.54%
56201	MAQUINARIA Y EQUIPO INDUSTRIAL	35,809.20	99,119.00	134,928.20	35,809.20	57,809.19	99,119.00	26.54%
56400	SISTEMAS DE AIRE ACONDICIONADO, CALEFACCION Y DE REFRIGERACION INDUSTRIAL Y COMERCIAL	138,500.00	1,524,376.32	1,662,876.32	634,876.32	634,876.32	1,028,000.00	38.18%
56401	SISTEMAS DE AIRE ACONDICIONADO, CALEFACCION Y DE REFRIGERACION INDUSTRIAL Y COMERCIAL	138,500.00	1,524,376.32	1,662,876.32	634,876.32	634,876.32	1,028,000.00	38.18%
56500	EQUIPO DE COMUNICACIÓN Y TELECOMUNICACION		92,095.87	92,095.87	92,095.87	92,095.87	0.00	100.00%
56501	EQUIPO DE COMUNICACIÓN Y TELECOMUNICACION		92,095.87	92,095.87	92,095.87	92,095.87	0.00	100.00%
56700	HERRAMIENTAS Y MAQUINAS-HERRAMIENTA	27,413.86	20,652.04	48,065.90	48,065.90	48,065.90	0.00	100.00%
56701	HERRAMIENTAS	20,413.86	27,652.04	48,065.90	48,065.90	48,065.90	0.00	100.00%
56702	REFACCIONES Y ACCESORIOS MAYORES	7,000.00	-7,000.00	0.00	0.00	0.00	0.00	0.00%
60000	INVERSIÓN PÚBLICA	506,239.62	7,047,164.97	7,553,404.59	1,721,680.59	1,714,259.54	5,831,724.00	22.79%
61000	OBRA PÚBLICA EN BIENES DE DOMINIO PÚBLICO	506,239.62	7,047,164.97	7,553,404.59	1,721,680.59	1,714,259.54	5,831,724.00	0.00%
61200	EDIFICACION NO HABITACIONAL	506,239.62	7,047,164.97	7,553,404.59	1,721,680.59	1,714,259.54	5,831,724.00	22.79%
61201	CONSTRUCCION	314,039.62	-314,039.62	0.00			0.00	0.00%
61203	REMODELACION Y REHABILITACION	192,200.00	-192,200.00	0.00			0.00	0.00%
61217	INFRAESTRUCTURA Y EQUIPAMIENTO EN MATERIA DE EDUCACION SUPERIOR	0.00	7,553,404.59	7,553,404.59	1,721,680.59	1,714,259.54	5,831,724.00	0.00%
TOTALES:		66,211,775.00	86,428,316.79	152,640,091.79	118,584,387.62	105,948,644.91	34,055,704.17	77.69%


 PROF. ADALBERTO DURÁN LÓPEZ
 DIRECTOR GENERAL


 SR. ENRIQUE VILLACUSA RODRÍGUEZ
 SECRETARIO GRAL. ADMINISTRATIVO

Sistema Estatal de Evaluación
Estado Analítico del Ejercicio Presupuesto de Egresos
Clasificación Económica (por Tipo de Gasto)
Instituto de Formación Docente del Estado de Sonora
del 1 de Enero al 31 de Diciembre de 2015
(PESOS)

CPCA-II-09-B

CUENTA PUBLICA 2015

Concepto	Egresos Aprobado Anual (1)	Amplificaciones/ (Reducciones) (2)	Egresos Modificado Anual (3=1+2)	Egresos Devengado Anual (4)	Egresos Pagado Anual (5)	Subejercicio (8 = 3 - 4)
Gasto Corriente	61,456,741.12	77,174,287.90	138,631,029.02	114,483,036.84	102,122,687.96	24,147,992.18
Gasto de Capital	4,755,033.89	9,254,028.89	14,009,062.77	4,101,350.78	3,825,958.95	9,907,711.99
Amortización del la Deuda y Disminución de Pasivos	0.00	0.00	0.00	0.00	0.00	0.00
Pensiones y Jubilaciones	0.00	0.00	0.00	0.00	0.00	0.00
Participaciones	0.00	0.00	0.00	0.00	0.00	
Total del Gasto	66,211,775.00	86,428,316.79	152,640,091.79	118,584,387.62	105,948,644.91	34,055,704.17

A continuación se conceptualizan las siguientes categorías:

1. Gasto Corriente

Son los gastos de consumo y/o de operación, el arrendamiento de la propiedad y las transferencias otorgadas a los otros componentes institucionales del sistema económico para financiar gastos de esas características.

2. Gasto de Capital

Son los gastos destinados a la inversión de capital y las transferencias a los otros componentes institucionales del sistema económico que se efectúan para financiar gastos de éstos con tal propósito.

3. Amortización de la deuda y disminución de pasivos

Comprende la amortización de la deuda adquirida y disminución de pasivos con el sector privado, público y externo.

4. Pensiones y Jubilaciones

Son los gastos destinados para el pago a pensionistas y jubilados o a sus familiares, que cubren los gobiernos Federal, Estatal y Municipal, o bien el Instituto de Seguridad Social correspondiente.

Punto Adicionado DOF 30-09-2015

5. Participaciones

Son los gastos destinados a cubrir las participaciones para las entidades federativas y/o los municipios.

Punto Adicionado DOF 30-09-2015

PROF ADALBERTO DUEÑAS LÓPEZ
DIRECTOR GENERAL

ING. ENRIQUE VILLASECA RODRÍGUEZ
SECRETARIO GRAL. ADMINISTRATIVO


Sistema Estatal de Evaluación
 Estado Analítico del Ejercicio Presupuesto de Egresos
 Clasificación Administrativa (Por Unidad Administrativa)
 Instituto de Formación Docente del Estado de Sonora
 del 1 de Enero al 31 de Diciembre de 2015

CPCA-II-09-C

CUENTA PUBLICA 2015

(PESOS)

Clasificación Administrativa (Por Unidad Administrativa)	Egresos Aprobado Anual (1)	Ampliaciones/ (Reducciones) (2)	Egresos Modificado Anual (3=1+2)	Egresos Devengado Anual (4)	Egresos Pagado Anual (5)	Subejercicio (8 = 3 - 4)
Secretaría General Académica	34,408,305.54	40,095,004.89	74,503,310.43	54,358,869.08	51,787,178.72	20,144,441.35
Unidad de Vinculación			0.00	0.00	0.00	0.00
Centros de Maestros			0.00	1,926,828.94	1,849,495.54	-1,926,828.94
Órgano de Control y Desarrollo Administrativo	157,500.00	0.00	157,500.00	26,917.91	28,316.87	130,582.09
Unidades Administrativas de Soporte	31,645,969.46	46,333,311.90	77,979,281.36	62,271,771.69	52,283,653.78	15,707,509.68
Total del Gasto	66,211,776.00	86,428,316.79	152,640,091.79	118,584,387.62	105,948,644.91	34,056,704.17


 PROF. ADALBERTO DUÉNAS LOPEZ
 DIRECTOR GENERAL



 ING. ENRIQUE VILLASCUSA RODRÍGUEZ
 SECRETARIO GRAL. ADMINISTRATIVO

Sistema Estatal de Evaluación
Estado Analítico del Ejercicio Presupuesto de Egresos
Clasificación Administrativa (Por Poderes)
Instituto de Formación Docente del Estado de Sonora
del 1 de Enero al 31 de Diciembre de 2015
(PESOS)

CPCA-II-09-C

CUENTA PUBLICA 2015

Clasificación Administrativa (Por Poderes)	Egresos Aprobado Anual (1)	Ampliaciones/ (Reducciones) (2)	Egresos Modificado Anual (3=1+2)	Egresos Devengado Anual (4)	Egresos Pagado Anual (5)	Subejercicio (8 = 3 - 4)
Poder Ejecutivo						
Poder Legislativo						
Poder Judicial						
Órganos Autónomos						
Organismos Descentralizados	66,211,775.00	86,428,316.79	152,640,091.79	118,584,387.62	105,948,644.91	34,055,704.17
Total del Gasto	66,211,775.00	86,428,316.79	152,640,091.79	118,584,387.62	105,948,644.91	34,055,704.17


 PROF. ADALBERTO DUEÑAS LÓPEZ
 DIRECTOR GENERAL


 ING. ENRIQUE VILLALOBOS RODRÍGUEZ
 SECRETARIO GRAL. ADMINISTRATIVO

Sistema Estatal de Evaluación
Estado Analítico del Ejercicio Presupuesto de Egresos
Clasificación Funcional (Finalidad y Función)
Instituto de Formación Docente del Estado de Sonora
del 1 de Enero al 31 de Diciembre de 2015

CPCA-II-09-C

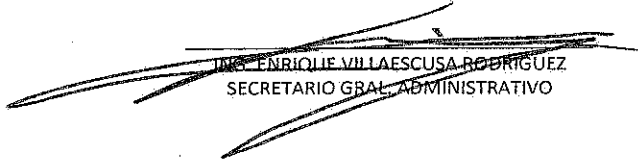
CUENTA PUBLICA 2015

(PESOS)

Concepto	Egresos Aprobado Anual (1)	Ampliaciones/ (Reducciones) (2)	Egresos Modificado Anual (3=1+2)	Egresos Devengado Anual (4)	Egresos Pagado Anual (5)	Subejercicio (8 = 3 - 4)
Gobierno						
Legislación						
Justicia						
Coordinación de la Política de Gobierno						
Relaciones Exteriores						
Asuntos Financieros y Hacendarios						
Seguridad Nacional						
Asuntos de Orden Público y Seguridad Interior						
Otros Servicios Generales						
Desarrollo Social						
Protección Ambiental						
Viviendas y Servicios a la Comunidad						
Salud						
Recreación, Cultura y Otras Manifestaciones Sociales						
Educación	66,211,775.00	86,428,316.79	152,640,091.79	118,584,387.62	105,948,644.91	34,055,704.17
Protección Social						
Otros Asuntos Sociales						
Desarrollo Económico						
Asuntos Económicos, Comerciales y Laborales en General						
Agropecuaria, Silvicultura, Pesca y Caza						
Combustibles y Energía						
Minería, Manufacturas y Construcción						
Transporte						
Comunicaciones						
Turismo						
Ciencia, Tecnología e Innovación						
Otras Industrias y Otros Asuntos Económicos						
Otras No Clasificadas en funciones anteriores						
Transacciones de la Deuda Pública / Costo financiero de la Deuda						
Transferencias, Participaciones y Aportaciones entre Diferentes Niveles y Órdenes de gobierno						
Sanearamiento del Sistema Financiero						
Adeudos de ejercicios Fiscales Anteriores						
Total del Gasto	66,211,775.00	86,428,316.79	152,640,091.79	118,584,387.62	105,948,644.91	34,055,704.17

Hoja 3 de 4


 PROF. ADALBERTO DUEÑAS LÓPEZ
 DIRECTOR GENERAL


 DNS ENRIQUE VILLASECA RODRIGUEZ
 SECRETARIO GBL ADMINISTRATIVO


**Sistema Estatal de Evaluación
Gasto Por Categoría Programática
Instituto de Formación Docente del Estado de Sonora
del 1 de Enero al 31 de Diciembre de 2015
(PESOS)**

CPCA-II-09-C

CUENTA PUBLICA 2015

Concepto	Egresos Aprobado Anual (1)	Ampliaciones/ (Reducciones) (2)	Egresos Modificado Anual (3=1+2)	Egresos Devengado Anual (4)	Egresos Pagado Anual (5)	Subejercicio (8 = 3 - 4)
Programas						
Subsidios:						
Sector Social y Privado o Estados y Municipios						
Sujetos a Reglas de Operación						
Otros Subsidios						
Desempeño de las Funciones:						
Prestación de Servicios Públicos	66,211,775.00	39,892,917.94	106,104,692.94	101,074,185.24	88,985,206.36	5,030,507.70
Provisión de Bienes Públicos						
Planeación, Seguimiento y Evaluación de Políticas Públicas						
Promoción y Fomento						
Regulación y Supervisión						
Funciones de las Fuerzas Armadas (Únicamente el Gobierno Federal)						
Específicos						
Proyectos de Inversión						
Administrativos y de Apoyos						
Apoyo al Proceso Presupuestario y para Mejorar la Eficiencia Institucional						
Apoyo a la Función Pública y al Mejoramiento de la Gestión						
Operaciones Ajenas						
Compromisos						
Obligaciones de Cumplimiento de Resolución Jurisdiccional						
Desastres Naturales						
Obligaciones						
Pensiones y Jubilaciones						
Aportaciones a la Seguridad Social						
Aportaciones a Fondos de Estabilización						
Aportaciones a Fondos de Inversión y Reestructura de Pensiones						
Programas de gasto Federalizado (Gobierno Federal)						
Gasto Federalizado		46,535,398.85	46,535,398.85	17,510,202.38	16,963,438.55	29,025,196.47
Participaciones a Entidades Federativas y Municipios						
Costo Financiero, Deuda y Apoyo a Deudores y Ahorradores de la Banca						
Adeudos de Ejercicios Fiscales Anteriores						
Total del Gasto	66,211,775.00	86,428,316.79	152,640,091.79	118,584,387.62	105,948,644.91	34,055,704.17

Hoja 4 de 4


PROF. ADALBERTO DUEÑAS LÓPEZ
DIRECTOR GENERAL


ING. ENRIQUE VILACUSA RODRÍGUEZ
SECRETARIO GRAL. ADMINISTRATIVO

Sistema Estatal de Evaluación
 Conciliación entre los Egresos Presupuestarios y los Gastos Contables
 Instituto de Formación Docente del Estado de Sonora
 al 31 de Diciembre de 2015

CPCA-II-09-D

CUENTA PUBLICA 2015


(PESOS)

1. Total de Egresos Presupuestarios	118,584,387.62
--	-----------------------

(MENOS) **4,101,350.78**

2. Egresos Presupuestarios no contables		
Muebles de oficina y estantería	32,329.94	
Bienes informáticos	577,268.24	
Equipo de administración	2,552.00	
Mobiliario y equipo para escuelas, laboratorios y talleres	583,322.64	
Equipos y aparatos audiovisuales	356,663.12	
Cámaras fotográficas y de video		
Otro mobiliario y equipo educacional y recreativo	16,686.96	
Maquinaria y equipo industrial	35,809.20	
Sistemas de aire acondicionado, calefacción, refrigeración industrial y com.	634,876.32	
Equipo de comunicación y telecomunicación	92,095.87	
Herramientas	48,065.90	
Bienes inmuebles		
Activos intangibles		
Infraestructura y equipamiento en materia de educación superior	1,721,680.59	
Acciones y participaciones de capital		
Compra de títulos y valores		
Inversiones en fideicomisos, mandatos y otros análogos		
Provisiones para contingencias y otras erogaciones especiales		
Armonización de la deuda pública		
Adeudos de ejercicios fiscales anteriores (ADEFAS)		
Otros Egresos Presupuestales No Contables		
(MAS)		5,545,102.43

3. Gastos contables no presupuestarios		
Estimaciones, depreciaciones, deterioros, obsolescencia y amortizaciones	5,545,102.43	
Provisiones	0.00	
Disminución de inventarios	0.00	
Aumento por insuficiencia de estimaciones por pérdida o deterioro u obsolescencia	0.00	
Aumento por insuficiencia de provisiones	0.00	
Otros gastos	0.00	
Otros Gastos Contables No Presupuestales	0.00	
4. Total de Gasto Contable (4= 1 - 2 + 3)		120,028,139.27


 PROF. ADALBERTO DUENAS LOPEZ
 DIRECTOR GENERAL



 ING. ENRIQUE VILLALDESCUSA RODRIGUEZ
 SECRETARIO GRAL. ADMINISTRATIVO

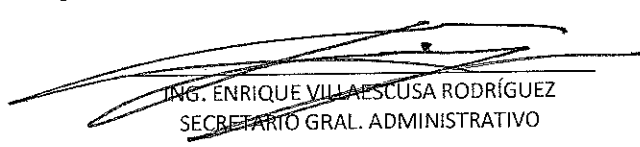
Sistema Estatal de Evaluación
Endeudamiento Neto
 Instituto de Formación Docente del Estado de Sonora
 al 31 de Diciembre de 2015
 (pesos)

CPCA-II-10

CUENTA PUBLICA 2015

Identificación del crédito o Instrumento	Contratación / Colocación	Amortización	Endeudamiento Neto
	A	B	C=A-B
Créditos Bancarios			
1			
2			
3			
4			
5			
6	NO APLICA		
7			
8			
9			
10			
Total Créditos Bancarios			
Otros Instrumentos de Deuda			
1			
2			
3			
4			
5			
6	NO APLICA		
7			
8			
9			
10			
Total Otros Instrumentos de Deuda			
TOTAL			


 PROF. ADALBERTO QUÉNAS LOPEZ
 DIRECTOR GENERAL


 ING. ENRIQUE VILLALDESCUSA RODRÍGUEZ
 SECRETARIO GRAL. ADMINISTRATIVO

Sistema Estatal de Evaluación
Intereses de la Deuda
 Instituto de Formación Docente del Estado de Sonora
 al 31 de Diciembre de 2015
 (pesos)

CPCA-II-11


CUENTA PUBLICA 2015

Identificación del crédito o Instrumento	Devengado	Pagado
Créditos Bancarios		
1		
2		
3		
4		
5		
6		
7		
8		
9		
10		
Total de Intereses Créditos Bancarios		
Otros Instrumentos de Deuda		
1		
2		
3		
4		
5		
6		
7		
8		
9		
10		
Total Intereses Otros Instrumentos de Deuda		
TOTAL		

NO APLICA

NO APLICA


 PROFR. ADALBERTO DUENAS LÓPEZ
 DIRECTOR GENERAL


 ING. ENRIQUE VILLAESCUSA RODRÍGUEZ
 SECRETARIO GRAL. ADMINISTRATIVO

Sistema Estatal de Evaluación
 Flujo de Fondos, Indicadores Postura Fiscal
 Instituto de Formación Docente del Estado de Sonora
 Del 01 de Enero al 31 de Diciembre de 2015
 (pesos)

CPCA-II-12

CUENTA PUBLICA 2015

Concepto	Estimado	Devengado	Pagado
I. Ingresos Presupuestarios			
1. Ingresos Gobierno del Estado			
2. Ingresos Sector Paraestatal	152,640,091.89	149,619,791.89	149,619,791.89
II. Egresos Presupuestarios			
3. Egresos del Gobierno del Estado			
4. Egresos del Sector Paraestatal	118,584,387.62	118,584,387.62	105,948,644.91
III. Balance Presupuestario (Superávit o Déficit) (III= I-II)	34,055,704.27	31,035,404.27	43,671,146.98
Concepto	Estimado	Devengado	Pagado
III. Balance Presupuestario (Superávit o Déficit)	0.00	31,035,404.27	43,671,146.98
IV. Interés, Comisiones y Gastos de la Deuda	0	0	0
V. Balance Primario (superávit o Déficit) (V= III-IV)	0.00	31,035,404.27	43,671,146.98
Concepto	Estimado	Devengado	Pagado
A. Financiamiento			
B. Amortización de la Deuda			
C. Endeudamiento o Desendeudamiento (C=A-B)			


 PROF. ADALBERTO DUEÑAS LÓPEZ
 DIRECTOR GENERAL


 ING. ENRIQUE VILLASECA RODRÍGUEZ
 SECRETARIO GRAL. ADMINISTRATIVO

Sistema Estatal de Evaluación
Ficha Técnica para Evaluación de Indicadores de Proyectos y Procesos
 Cierre Anual en el Cumplimiento de las Metas del Indicador

DATOS DEL PROGRAMA/PROYECTO/PROCESO

AÑO: 2015

Número y Nombre del Programa	35 - ATENCIÓN A LA EDUCACIÓN SUPERIOR		
Nombre del Proyecto o Proceso	OPERAR PROGRAMAS DE LICENCIATURA	Clave Programática	21112265812252560KN
Unidad Responsable	INSTITUTO DE FORMACIÓN DOCENTE DEL ESTADO DE	Unidad Ejecutora	SECRETARÍA GENERAL ACADÉMICA
Objetivo del Proceso o Proyecto	FORMAR PROFESIONALES DE LA EDUCACIÓN QUE INCIDAN EN LA EDUCACIÓN BÁSICA DE NIÑOS Y JÓVENES; ASI COMO EN LA INTERVENCIÓN EDUCATIVA DE PROCESOS ACADÉMICOS Y ADMINISTRATIVOS DE LAS INSTITUCIONES, PARA MEJORAR LOS RESULTADOS EDUCATIVOS EN LA ENTIDAD.		
Resultado Esperado	FORMAR PROFESIONALES DE LA EDUCACIÓN.		

DATOS DEL INDICADOR

Nombre del indicador	PORCENTAJE DE PROGRAMAS DE LICENCIATURA OTORGADOS	Tipo	PROGRAMÁTICO
Fórmula de cálculo	NÚMERO DE PROGRAMAS DE LICENCIATURA OTORGADOS / NÚMERO DE PROGRAMAS DE LICENCIATURA PROGRAMADOS X 100		
Interpretación	CONOCER EL PORCENTAJE DE LOGRO EN LOS PROGRAMAS DE LICENCIATURA OTORGADOS		
Dimensión del indicador	EFICIENCIA		

AVANCE DEL INDICADOR

Variables	Unidad de medida	Meta anual	Modificadción	Resultado	Semáforo
PROGRAMAS DE LICENCIATURA OTORGADOS	PROGRAMA				
PROGRAMAS DE LICENCIATURA PROGRAMADOS	PROGRAMA				
Indicador	Unidad de medida	Meta anual	Modificadción	Resultado	Semáforo

PORCENTAJE DE PROGRAMAS DE LICENCIATURA OTORGADOS	PROGRAMA	8	8	8 VERDE
---	----------	---	---	---------

Criterios de semaforización

- Aceptable (color verde):** Cuando el cumplimiento de la meta del indicador alcance un cumplimiento de entre 80 y 100% respecto al valor programado
- Con riesgo (color amarillo):** Cuando el cumplimiento de la meta se ubique dentro del rango del 51 al 79% respecto al valor programado
- Crítico (color rojo):** Cuando el cumplimiento de la meta registre un avance de 50% o menos respecto al valor programado

EVALUACIÓN CUALITATIVA

Al ofertar los ocho Programas Educativos de Licenciaturas en la Escuelas Normales y UPN, no sólo se cumple con las metas establecidas en el programa de desarrollo institucional, considerando que el sistema educativo es un importante impulsor en el proceso de socialización de saberes, la formación de docentes en instituciones especializadas como las Escuelas Normales, responde a las expectativas y demandas de sector educativo en el Estado ya que por medio de sus programas educativos, tanto de formación de docentes como de intervención, impacta en los niños y jóvenes de educación básica, formando profesionistas con competencias, conocimientos, habilidades y comprometidos con la pertinencia social, con el fin de mejorar la calidad de vida de la población y promover el desarrollo socio cultural de los sonorenses.

Sistema Estatal de Evaluación

Ficha Técnica para Evaluación de Indicadores de Proyectos y Procesos

Cierre Anual en el Cumplimiento de las Metas del Indicador

DATOS DEL PROGRAMA/PROYECTO/PROCESO

AÑO: 2015

Número y Nombre del Programa	35 - ATENCIÓN A LA EDUCACIÓN SUPERIOR		
Nombre del Proyecto o Proceso	OPERAR PROGRAMAS DE LICENCIATURA	Clave Programática	211112265812252560KN
Unidad Responsable	INSTITUTO DE FORMACIÓN DOCENTE DEL ESTADO DE	Unidad Ejecutora	SECRETARÍA GENERAL ACADÉMICA
Objetivo del Proceso o Proyecto	FORMAR PROFESIONALES DE LA EDUCACIÓN QUE INCIDAN EN LA EDUCACIÓN BÁSICA DE NIÑOS Y JÓVENES; ASÍ COMO EN LA INTERVENCIÓN EDUCATIVA DE PROCESOS ACADÉMICOS Y ADMINISTRATIVOS DE LAS INSTITUCIONES, PARA MEJORAR LOS RESULTADOS EDUCATIVOS EN LA ENTIDAD.		
Resultado Esperado	FORMAR PROFESIONALES DE LA EDUCACIÓN		

DATOS DEL INDICADOR

Nombre del indicador	PORCENTAJE DE CURSOS DE CAPACITACIÓN PARA DOCENTES DE LICENCIATURA	Tipo	ESTRATÉGICO
Fórmula de cálculo	NÚMERO DE CURSOS DE CAPACITACIÓN PARA DOCENTES DE LICENCIATURA REALIZADOS /NÚMERO DE CURSOS DE CAPACITACIÓN PARA DOCENTES DE LICENCIATURA PROGRAMADOS X100		
Interpretación	DOS CURSOS PARA DOCENTES DE LICENCIATURA OTORGADOS EN LAS UNIDADES ACADÉMICAS		
Dimensión del indicador	EFICIENCIA		

AVANCE DEL INDICADOR

Variables	Unidad de medida
CURSOS DE CAPACITACIÓN PARA DOCENTES DE LICENCIATURA REALIZADOS	CURSO

CURSOS DE CAPACITACIÓN PARA DOCENTES DE LICENCIATURA PROGRAMADOS	CURSO				
Indicador	Unidad de medida	Meta anual	Modificadción	Resultado	Semáforo
PORCENTAJE DE CURSOS DE CAPACITACIÓN PARA DOCENTES DE LICENCIATURA	CURSO	2	2	2	VERDE

Crterios de semaforización

Aceptable (color verde): Cuando el cumplimiento de la meta del indicador alcance un cumplimiento de entre 80 y 100% respecto al valor programado

Con riesgo (color amarillo): Cuando el cumplimiento de la meta se ubique dentro del rango del 51 al 79% respecto al valor programado

Crítico (color rojo): Cuando el cumplimiento de la meta registre un avance de 50% o menos respecto al valor programado

EVALUACIÓN CUALITATIVA

Se cumple la meta programada ya que se dio el curso- taller en las escuelas normales programadas.

Sistema Estatal de Evaluación
Ficha Técnica para Evaluación de Indicadores de Proyectos y Procesos
 Cierre Anual en el Cumplimiento de las Metas del Indicador

DATOS DEL PROGRAMA/PROYECTO/PROCESO

AÑO: 2015

Número y Nombre del Programa	35 - ATENCIÓN A LA EDUCACIÓN SUPERIOR		
Nombre del Proyecto o Proceso	OPERAR PROGRAMAS DE LICENCIATURA	Clave Programática	21112265812252560KN
Unidad Responsable	INSTITUTO DE FORMACIÓN DOCENTE DEL ESTADO DE	Unidad Ejecutora	SECRETARÍA GENERAL ACADÉMICA
Objetivo del Proceso o Proyecto	FORMAR PROFESIONALES DE LA EDUCACIÓN QUE INCIDAN EN LA EDUCACIÓN BÁSICA DE NIÑOS Y JÓVENES; ASÍ COMO EN LA INTERVENCIÓN EDUCATIVA DE PROCESOS ACADÉMICOS Y ADMINISTRATIVOS DE LAS INSTITUCIONES, PARA MEJORAR LOS RESULTADOS EDUCATIVOS EN LA ENTIDAD.		
Resultado Esperado	FORMAR PROFESIONALES DE LA EDUCACIÓN		

DATOS DEL INDICADOR

Nombre del indicador	PORCENTAJE DE CUERPOS ACADÉMICOS REGISTRADOS	Tipo	DE GESTIÓN
Fórmula de cálculo	NÚMERO DE CUERPOS ACADÉMICOS REGISTRADOS/ NÚMERO DE CUERPOS ACADÉMICOS PROGRAMADOS X 100		
Interpretación	INDICA EL PORCENTAJE DE CUERPOS ACADÉMICOS REGISTRADOS EN LAS UNIDADES ACADÉMICAS		
Dimensión del indicador	EFICIENCIA		

AVANCE DEL INDICADOR

Variables	Unidad de medida	Meta anual	Modificación	Resultado	Semáforo
CUERPOS ACADÉMICOS REGISTRADOS	CUERPO ACADÉMICO				
CUERPOS ACADÉMICOS PROGRAMADOS	CUERPO ACADÉMICO				
Indicador	Unidad de medida	Meta anual	Modificación	Resultado	Semáforo
PORCENTAJE DE CUERPOS ACADÉMICOS REGISTRADOS	CUERPO ACADÉMICO	5	5	4	VERDE

Criterios de semaforización

- Aceptable (color verde):** Cuando el cumplimiento de la meta del indicador alcance un cumplimiento de entre 80 y 100% respecto al valor programado
- Con riesgo (color amarillo):** Cuando el cumplimiento de la meta se ubique dentro del rango del 51 al 79% respecto al valor programado
- Crítico (color rojo):** Cuando el cumplimiento de la meta registre un avance de 50% o menos respecto al valor programado

EVALUACIÓN CUALITATIVA

De los cuatro cuerpos académicos que hay, los cuatro obtuvieron nuevos registros por un período de tres años, de los cuales a tres se les ratificó en "Formación" y uno en "Consolidación".

Sistema Estatal de Evaluación

Ficha Técnica para Evaluación de Indicadores de Proyectos y Procesos

Cierre Anual en el Cumplimiento de las Metas del Indicador

DATOS DEL PROGRAMA/PROYECTO/PROCESO

AÑO: 2015

Número y Nombre del Programa	35 - ATENCIÓN A LA EDUCACIÓN SUPERIOR		
Nombre del Proyecto o Proceso	OPERAR PROGRAMAS DE LICENCIATURA	Clave Programática	21112265812252560KN
Unidad Responsable	INSTITUTO DE FORMACIÓN DOCENTE DEL ESTADO DE	Unidad Ejecutora	SECRETARÍA GENERAL ACADÉMICA
Objetivo del Proceso o Proyecto	FORMAR PROFESIONALES DE LA EDUCACIÓN QUE INCIDAN EN LA EDUCACIÓN BÁSICA DE NIÑOS Y JÓVENES; ASÍ COMO EN LA INTERVENCIÓN EDUCATIVA DE PROCESOS ACADÉMICOS Y ADMINISTRATIVOS DE LAS INSTITUCIONES, PARA MEJORAR LOS RESULTADOS EDUCATIVOS EN LA ENTIDAD.		
Resultado Esperado	FORMAR PROFESIONALES DE LA EDUCACIÓN		

DATOS DEL INDICADOR

Nombre del indicador	PORCENTAJE DE INVESTIGACIONES EN LOS CUERPOS ACADÉMICOS	Tipo	DE GESTIÓN
Fórmula de cálculo	$\frac{\text{NÚMERO DE INVESTIGACIONES REALIZADAS EN LOS CUERPOS ACADÉMICOS}}{\text{NÚMERO DE INVESTIGACIONES PROGRAMADAS EN LOS CUERPOS ACADÉMICOS}} \times 100$		
Interpretación	INDICA EL PORCENTAJE DE LAS INVESTIGACIONES REALIZADAS EN LOS CUERPOS ACADÉMICOS		
Dimensión del indicador	EFICIENCIA		

AVANCE DEL INDICADOR

Variables	Unidad de medida	Meta anual	Modificación	Resultado	Semáforo
INVESTIGACIONES REALIZADAS EN LOS CUERPOS ACADÉMICOS	INVESTIGACIONES				
INVESTIGACIONES PROGRAMADAS EN LOS CUERPOS ACADÉMICOS	INVESTIGACIONES				
Indicador	Unidad de medida	Meta anual	Modificación	Resultado	Semáforo

PORCENTAJE DE INVESTIGACIONES EN LOS CUERPOS ACADÉMICOS	INVESTIGACIONES	5	5	4 VERDE
---	-----------------	---	---	---------

Criterios de semaforización

Aceptable (color verde): Cuando el cumplimiento de la meta del indicador alcance un cumplimiento de entre 80 y 100% respecto al valor programado

Con riesgo (color amarillo): Cuando el cumplimiento de la meta se ubique dentro del rango del 51 al 79% respecto al valor programado

Crítico (color rojo): Cuando el cumplimiento de la meta registre un avance de 50% o menos respecto al valor programado

EVALUACIÓN CUALITATIVA

El trabajo realizado de los cuerpos académicos han sido publicaciones en revistas arbitradas, así como ponencias dictaminadas en congresos nacionales e internacionales. De igual manera están trabajando en la publicación de un libro con proyectos de investigación educativa. Es de suma importancia la formación de más cuerpos académicos ya que son la fuerza motriz del desarrollo institucional, enriquecen la vida académica, propician ambientes académicos de gran riqueza intelectual y dan prestigio a la institución.

Sistema Estatal de Evaluación
Ficha Técnica para Evaluación de Indicadores de Proyectos y Procesos
 Cierre Anual en el Cumplimiento de las Metas del Indicador

AÑO: 2015

DATOS DEL PROGRAMA/PROYECTO/PROCESO

Número y Nombre del Programa	35 - ATENCIÓN A LA EDUCACIÓN SUPERIOR		
Nombre del Proyecto o Proceso	OPERAR PROGRAMAS DE LICENCIATURA	Clave Programática	21112265812252560KN
Unidad Responsable	INSTITUTO DE FORMACIÓN DOCENTE DEL ESTADO DE	Unidad Ejecutora	SECRETARÍA GENERAL ACADÉMICA
Objetivo del Proceso o Proyecto	FORMAR PROFESIONALES DE LA EDUCACIÓN QUE INCIDAN EN LA EDUCACIÓN BÁSICA DE NIÑOS Y JÓVENES; ASÍ COMO EN LA INTERVENCIÓN EDUCATIVA DE PROCESOS ACADÉMICOS Y ADMINISTRATIVOS DE LAS INSTITUCIONES, PARA MEJORAR LOS RESULTADOS EDUCATIVOS EN LA ENTIDAD.		
Resultado Esperado	FORMAR PROFESIONALES DE LA EDUCACIÓN		

DATOS DEL INDICADOR

Nombre del indicador	PORCENTAJE DE PROGRAMAS DE SEGUIMIENTO DE EGRESADOS	Tipo	DE GESTIÓN
Fórmula de cálculo	NÚMERO DE PROGRAMAS DE SEGUIMIENTO DE EGRESADOS REALIZADOS/NÚMERO DE PROGRAMAS DE SEGUIMIENTO DE EGRESADOS PROGRAMADOS X100		
Interpretación	INDICA EL PORCENTAJE DE PROGRAMAS DE SEGUIMIENTO DE EGRESADOS REALIZADOS		
Dimensión del indicador	EFICIENCIA		

AVANCE DEL INDICADOR

Variables	Unidad de medida
PROGRAMAS DE SEGUIMIENTO DE EGRESADOS REALIZADOS	PROGRAMA

PROGRAMAS DE SEGUIMIENTO DE EGRESADOS PROGRAMADOS	PROGRAMA				
Indicador	Unidad de medida	Meta anual	Modificadción	Resultado	Semáforo
PORCENTAJE DE PROGRAMAS DE SEGUIMIENTO DE EGRESADOS	PROGRAMA	1	1	1	VERDE

Crterios de semaforización

Aceptable (color verde): Cuando el cumplimiento de la meta del indicador alcance un cumplimiento de entre 80 y 100% respecto al valor programado

Con riesgo (color amarillo): Cuando el cumplimiento de la meta se ubique dentro del rango del 51 al 79% respecto al valor programado

Crítico (color rojo): Cuando el cumplimiento de la meta registre un avance de 50% o menos respecto al valor programado

EVALUACIÓN CUALITATIVA

La meta se ha cumplido satisfactoriamente, ya que se cuenta con un programa de seguimiento de egresados, sin embargo se requieren llevarse a cabo varias etapas que necesitan trabajarse en coordinación con la Secretaría General Académica del Instituto y que a la fecha, no se han podido concretar.
Actualmente, se encuentra inhabilitado el módulo electrónico donde se aloja el sistema de seguimiento de egresados.

Sistema Estatal de Evaluación Ficha Técnica para Evaluación de Indicadores de Proyectos y Procesos

Cierre Anual en el Cumplimiento de las Metas del Indicador

DATOS DEL PROGRAMA/PROYECTO/PROCESO

AÑO: 2015

Número y Nombre del Programa	35 - ATENCIÓN A LA EDUCACIÓN SUPERIOR		
Nombre del Proyecto o Proceso	OPERAR PROGRAMAS DE LICENCIATURA	Clave Programática	211112265812252560KN
Unidad Responsable	INSTITUTO DE FORMACIÓN DOCENTE DEL ESTADO DE	Unidad Ejecutora	SECRETARIA GENERAL ACADÉMICA
Objetivo del Proceso o Proyecto	FORMAR PROFESIONALES DE LA EDUCACIÓN QUE INCIDAN EN LA EDUCACIÓN BÁSICA DE NIÑOS Y JÓVENES; ASÍ COMO EN LA INTERVENCIÓN EDUCATIVA DE PROCESOS ACADÉMICOS Y ADMINISTRATIVOS DE LAS INSTITUCIONES, PARA MEJORAR LOS RESULTADOS EDUCATIVOS EN LA ENTIDAD.		
Resultado Esperado	FORMAR PROFESIONALES DE LA EDUCACIÓN		

DATOS DEL INDICADOR

Nombre del indicador	PORCENTAJE DE CONVENIOS DE MOVILIDAD ESTUDIANTIL	Tipo	DE GESTIÓN
Fórmula de cálculo	NÚMERO DE CONVENIOS DE MOVILIDAD ESTUDIANTIL CONCRETADOS/NÚMERO DE CONVENIOS DE MOVILIDAD ESTUDIANTIL PROGRAMADOS X		
Interpretación	CONCRETAR CONVENIOS DE MOVILIDAD ESTUDIANTIL		
Dimensión del indicador	EFICACIA		

AVANCE DEL INDICADOR

Variables	Unidad de medida	Meta anual	Modificación	Resultado	Semáforo
CONVENIOS DE MOVILIDAD ESTUDIANTIL CONCRETADOS	CONVENIO				
CONVENIOS DE MOVILIDAD ESTUDIANTIL PROGRAMADOS	CONVENIO				
Indicador	Unidad de medida	Meta anual	Modificación	Resultado	Semáforo

PORCENTAJE DE CONVENIOS DE MOVILIDAD ESTUDIANTIL	CONVENIO	1	1	1 VERDE
--	----------	---	---	---------

Criterios de semaforización

- Aceptable (color verde):** Cuando el cumplimiento de la meta del indicador alcance un cumplimiento de entre 80 y 100% respecto al valor programado
- Con riesgo (color amarillo):** Cuando el cumplimiento de la meta se ubique dentro del rango del 51 al 79% respecto al valor programado
- Crítico (color rojo):** Cuando el cumplimiento de la meta registre un avance de 50% o menos respecto al valor programado

EVALUACIÓN CUALITATIVA

Esta meta se ha cumplido satisfactoriamente en tiempo y forma como se estableció

Sistema Estatal de Evaluación

Ficha Técnica para Evaluación de Indicadores de Proyectos y Procesos

Cierre Anual en el Cumplimiento de las Metas del Indicador

AÑO: 2015

DATOS DEL PROGRAMA/PROYECTO/PROCESO

Número y Nombre del Programa	35 - ATENCIÓN A LA EDUCACIÓN SUPERIOR		
Nombre del Proyecto o Proceso	OPERAR PROGRAMAS DE LICENCIATURA	Clave Programática	21112265812252560KN
Unidad Responsable	INSTITUTO DE FORMACIÓN DOCENTE DEL ESTADO DE	Unidad Ejecutora	SECRETARIA GENERAL ACADÉMICA
Objetivo del Proceso o Proyecto	FORMAR PROFESIONALES DE LA EDUCACIÓN QUE INCIDAN EN LA EDUCACIÓN BÁSICA DE NIÑOS Y JÓVENES; ASÍ COMO EN LA INTERVENCIÓN EDUCATIVA DE PROCESOS ACADÉMICOS Y ADMINISTRATIVOS DE LAS INSTITUCIONES, PARA MEJORAR LOS RESULTADOS EDUCATIVOS EN LA ENTIDAD.		
Resultado Esperado	FORMAR PROFESIONALES DE LA EDUCACIÓN		

DATOS DEL INDICADOR

Nombre del indicador	PORCENTAJE DE PROGRAMAS DE APOYO ESCOLAR EN LAS UNIDADES ACADÉMICAS	Tipo	DE GESTIÓN
Fórmula de cálculo	NÚMERO DE PROGRAMAS DE APOYO ESCOLAR REALIZADOS /NÚMERO DE PROGRAMAS DE APOYO ESCOLAR PROGRAMADOS X 100		
Interpretación	CONOCER EL PORCENTAJE DE PROGRAMAS DE APOYO REALIZADOS		
Dimensión del indicador	IMPACTO		

AVANCE DEL INDICADOR

Variables	Unidad de medida	Meta anual	Modificación	Resultado	Semáforo
PROGRAMAS DE APOYO ESCOLAR REALIZADOS	PROGRAMA				
PROGRAMAS DE APOYO ESCOLAR PROGRAMADOS	PROGRAMA				
Indicador	Unidad de medida	Meta anual	Modificación	Resultado	Semáforo

PORCENTAJE DE PROGRAMAS DE APOYO ESCOLAR EN LAS UNIDADES ACADÉMICAS	PROGRAMA	1	1	1 VERDE
---	----------	---	---	---------

Criterios de semaforización

Aceptable (color verde): Cuando el cumplimiento de la meta del indicador alcance un cumplimiento de entre 80 y 100% respecto al valor programado

Con riesgo (color amarillo): Cuando el cumplimiento de la meta se ubique dentro del rango del 51 al 79% respecto al valor programado

Crítico (color rojo): Cuando el cumplimiento de la meta registre un avance de 50% o menos respecto al valor programado

EVALUACIÓN CUALITATIVA

Esta meta se ha cumplido satisfactoriamente en tiempo y forma como se estableció

Sistema Estatal de Evaluación
Ficha Técnica para Evaluación de Indicadores de Proyectos y Procesos
 Cierre Anual en el Cumplimiento de las Metas del Indicador

DATOS DEL PROGRAMA/PROYECTO/PROCESO

AÑO: 2015

Número y Nombre del Programa	35 - ATENCIÓN A LA EDUCACIÓN SUPERIOR		
Nombre del Proyecto o Proceso	OPERAR PROGRAMAS DE LICENCIATURA	Clave Programática	211112265812252560KN
Unidad Responsable	INSTITUTO DE FORMACIÓN DOCENTE DEL ESTADO DE	Unidad Ejecutora	SECRETARÍA GENERAL ACADÉMICA
Objetivo del Proceso o Proyecto	FORMAR PROFESIONALES DE LA EDUCACIÓN QUE INCIDAN EN LA EDUCACIÓN BÁSICA DE NIÑOS Y JÓVENES; ASÍ COMO EN LA INTERVENCIÓN EDUCATIVA DE PROCESOS ACADÉMICOS Y ADMINISTRATIVOS DE LAS INSTITUCIONES, PARA MEJORAR LOS RESULTADOS EDUCATIVOS EN LA ENTIDAD		
Resultado Esperado	FORMAR PROFESIONALES DE LA EDUCACIÓN		

DATOS DEL INDICADOR

Nombre del indicador	PORCENTAJE DE AUDITORÍAS DIRECTAS	Tipo	DE GESTIÓN
Fórmula de cálculo	NÚMERO DE AUDITORÍAS DIRECTAS REALIZADAS/ NÚMERO DE AUDITORÍAS DIRECTAS PROGRAMADAS X100		
Interpretación	INDICA EL PORCENTAJE DE AUDITORÍAS REALIZADAS		
Dimensión del indicador	EFICIENCIA		

AVANCE DEL INDICADOR

Variables	Unidad de medida	Meta anual	Modificación	Resultado	Semáforo
AUDITORÍAS DIRECTAS REALIZADAS	AUDITORÍAS				
AUDITORÍAS DIRECTAS PROGRAMADAS	AUDITORÍAS				
Indicador	Unidad de medida	Meta anual	Modificación	Resultado	Semáforo
PORCENTAJE DE AUDITORÍAS DIRECTAS	AUDITORÍAS	12	12	12	VERDE

Criterios de semarización

- Aceptable (color verde):** Cuando el cumplimiento de la meta del indicador alcance un cumplimiento de entre 80 y 100% respecto al valor programado
- Con riesgo (color amarillo):** Cuando el cumplimiento de la meta se ubique dentro del rango del 51 al 79% respecto al valor programado
- Crítico (color rojo):** Cuando el cumplimiento de la meta registre un avance de 50% o menos respecto al valor programado

EVALUACIÓN CUALITATIVA

Se cumplió al 100% de acuerdo al Programa Anual de Auditorías.

Sistema Estatal de Evaluación
Ficha Técnica para Evaluación de Indicadores de Proyectos y Procesos
 Cierre Anual en el Cumplimiento de las Metas del Indicador

DATOS DEL PROGRAMA/PROYECTO/PROCESO

AÑO: 2015

Número y Nombre del Programa 35 - ATENCIÓN A LA EDUCACIÓN SUPERIOR

Nombre del Proyecto o Proceso OPERAR PROGRAMAS DE POSGRADO **Clave Programática** 211112265812252560KR

Unidad Responsable INSTITUTO DE FORMACIÓN DOCENTE DEL ESTADO DE **Unidad Ejecutora** SECRETARÍA GENERAL ACADÉMICA

Objetivo del Proceso o Proyecto FORMAR PROFESIONALES DE LA EDUCACIÓN CON COMPETENCIAS PROFESIONALIZANTES DE ORDEN SUPERIOR, PARA CONTRIBUIR EN LA MEJORA DE LOS RESULTADOS EDUCATIVOS EN LA ENTIDAD.

Resultado Esperado FORMAR PROFESIONALES DE LA EDUCACIÓN

DATOS DEL INDICADOR

Nombre del indicador OPERAR PROGRAMAS DE POSGRADO **Tipo** DE GESTIÓN

Fórmula de cálculo $\frac{\text{NÚMERO DE PROGRAMA OPERADO}}{\text{NÚMERO DE PROGRAMA PROGRAMADO}} \times 100$

Interpretación CONOCER EL PORCENTAJE DE LOGRO DE LOS PROGRAMAS OPERADOS

Dimensión del indicador EFICIENCIA

AVANCE DEL INDICADOR

Variables	Unidad de medida	Meta anual	Modificación	Resultado	Semáforo
PROGRAMA OPERADO	PROGRAMA				
PROGRAMA PROGRAMADO	PROGRAMA				
Indicador	Unidad de medida	Meta anual	Modificación	Resultado	Semáforo
OPERAR PROGRAMAS DE POSGRADO	PROGRAMA	8	8	7	VERDE

Criterios de semaforización

Aceptable (color verde): Cuando el cumplimiento de la meta del indicador alcance un cumplimiento de entre 80 y 100% respecto al valor programado
Con riesgo (color amarillo): Cuando el cumplimiento de la meta se ubique dentro del rango del 51 al 79% respecto al valor programado
Crítico (color rojo): Cuando el cumplimiento de la meta registre un avance de 50% o menos respecto al valor programado

EVALUACIÓN CUALITATIVA

Anteriormente se estaba ofreciendo 8 programas de posgrado, sin embargo en el 2015 se ofertaron 7 debido a que la especialidad en diseño de estrategias de enseñanza medida por la TIC no presentaba demanda.

Sistema Estatal de Evaluación
Ficha Técnica para Evaluación de Indicadores de Proyectos y Procesos
 Cierre Anual en el Cumplimiento de las Metas del Indicador

DATOS DEL PROGRAMA/PROYECTO/PROCESO

AÑO: 2015

Número y Nombre del Programa 35 - ATENCIÓN A LA EDUCACIÓN SUPERIOR

Nombre del Proyecto o Proceso OPERAR PROGRAMAS DE POSGRADO **Clave Programática** 211112265812252560KR

Unidad Responsable INSTITUTO DE FORMACIÓN DOCENTE DEL ESTADO DE **Unidad Ejecutora** SECRETARÍA GENERAL ACADÉMICA

Objetivo del Proceso o Proyecto FORMAR PROFESIONALES DE LA EDUCACIÓN CON COMPETENCIAS PROFESIONALIZANTES DE ORDEN SUPERIOR, PARA CONTRIBUIR EN LA MEJORA DE LOS RESULTADOS EDUCATIVOS EN LA ENTIDAD.

Resultado Esperado FORMAR PROFESIONALES DE LA EDUCACIÓN

DATOS DEL INDICADOR

Nombre del indicador PORCENTAJE DE CURSOS DE CAPACITACIÓN A LOS DOCENTES DE POSGRADO **Tipo** DE GESTIÓN

Fórmula de cálculo $\frac{\text{NÚMERO DE CURSOS DE CAPACITACIÓN REALIZADOS}}{\text{NÚMERO DE CURSOS DE CAPACITACIÓN PROGRAMADOS}} \times 100$

Interpretación INDICA EL PORCENTAJE DE CURSOS REALIZADOS

Dimensión del indicador EFICIENCIA

AVANCE DEL INDICADOR

Variables	Unidad de medida	Meta anual	Modificadción	Resultado	Semáforo
CURSOS DE CAPACITACIÓN REALIZADOS	CURSO				
NÚMERO DE CURSOS DE CAPACITACIÓN PROGRAMADOS	CURSO				
Indicador	Unidad de medida	Meta anual	Modificadción	Resultado	Semáforo

PORCENTAJE DE CURSOS DE CAPACITACIÓN A LOS DOCENTES DE POSGRADO	CURSO	1	1	1	VERDE
---	-------	---	---	---	-------

Criterios de semaforización

Aceptable (color verde): Cuando el cumplimiento de la meta del indicador alcance un cumplimiento de entre 80 y 100% respecto al valor programado

Con riesgo (color amarillo): Cuando el cumplimiento de la meta se ubique dentro del rango del 51 al 79% respecto al valor programado

Crítico (color rojo): Cuando el cumplimiento de la meta registre un avance de 50% o menos respecto al valor programado

EVALUACIÓN CUALITATIVA

Se cumplió satisfactoriamente la meta al ofrecer cursos de capacitación a docente de la ENEE, UPN HMO Y UPN Navojoa. Es necesario buscar mecanismos que permitan motivar a los docentes de posgrado en la toma de cursos de actualización.

Sistema Estatal de Evaluación
Ficha Técnica para Evaluación de Indicadores de Proyectos y Procesos
 Cierre Anual en el Cumplimiento de las Metas del Indicador

DATOS DEL PROGRAMA/PROYECTO/PROCESO

AÑO: 2015

Número y Nombre del Programa	35 - ATENCIÓN A LA EDUCACIÓN SUPERIOR		
Nombre del Proyecto o Proceso	OPERAR PROGRAMAS DE POSGRADO	Clave Programática	21112265812252560KR
Unidad Responsable	INSTITUTO DE FORMACIÓN DOCENTE DEL ESTADO DE	Unidad Ejecutora	SECRETARIA GENERAL ACADEMICA
Objetivo del Proceso o Proyecto	FORMAR PROFESIONALES DE LA EDUCACIÓN CON COMPETENCIAS PROFESIONALIZANTES DE ORDEN SUPERIOR, PARA CONTRIBUIR EN LA MEJORA DE LOS RESULTADOS EDUCATIVOS EN LA ENTIDAD.		
Resultado Esperado	FORMAR PROFESIONALES DE LA EDUCACIÓN		

DATOS DEL INDICADOR

Nombre del indicador	PORCENTAJE DE PUBLICACIONES CON INVESTIGACIONES REALIZADAS	Tipo	DE GESTIÓN
Fórmula de cálculo	NÚMERO DE PUBLICACIONES REALIZADAS/NÚMERO DE PUBLICACIONES PROGRAMADAS X100		
Interpretación	INDICA EL PORCENTAJE DE PUBLICACIONES REALIZADAS		
Dimensión del indicador	EFICIENCIA		

AVANCE DEL INDICADOR

Variables	Unidad de medida	Meta anual	Modificadción	Resultado	Semáforo
NÚMERO DE PUBLICACIONES REALIZADAS	PUBLICACIÓN				
NÚMERO DE PUBLICACIONES PROGRAMADAS	PUBLICACIÓN				
Indicador	Unidad de medida	Meta anual	Modificadción	Resultado	Semáforo

PORCENTAJE DE PUBLICACIONES CON INVESTIGACIONES REALIZADAS	PUBLICACIÓN	2	2	17 VERDE
--	-------------	---	---	----------

Criterios de semaforización

Aceptable (color verde): Cuando el cumplimiento de la meta del indicador alcance un cumplimiento de entre 80 y 100% respecto al valor programado

Con riesgo (color amarillo): Cuando el cumplimiento de la meta se ubique dentro del rango del 51 al 79% respecto al valor programado

Crítico (color rojo): Cuando el cumplimiento de la meta registre un avance de 50% o menos respecto al valor programado

EVALUACIÓN CUALITATIVA

Se cumplió satisfactoriamente la meta al superarla, puesto que se publicaron los siguientes productos académicos: Análisis de los Cuerpos Académicos de las Escuelas Normales del Estado de Sonora,

La influencia de los antecedentes socioeconómicos sobre el acceso a las Escuelas Normales de Sonora,

Propiedades psicométricas de la escala de factores que influyen en la elección de la profesión docente,

Conferencia "La Formación de Docentes para la Inclusión Educativa con Estrategias Lúdicas",

Profesores principales en el taller dimensiones y ética de la investigación socioeducativa,

Conferencia "Dimensión y elementos de la Organización Escolar para el funcionamiento de la escuela inclusiva y la atención a la diversidad",

Libro: "El desempeño de la escuela y las prácticas educativas hacia la Inclusión",

La inclusión escolar para la diversidad en las instituciones de educación superior como responsabilidad de los formadores,

Conferencia "Dimensión y elementos del Currículo en la formación de profesores inclusivos para la atención a la diversidad",

Artículo: Estatus académico e impacto del posgrado en egresados del Instituto de Formación Docente del Estado de Sonora,

Artículo: Análisis Psicométrico De Una Escala Para Medir La Satisfacción Con El Docente De Posgrado En Egresados,

Factores que influyen en la elección de la profesión docente e ingreso a la carrera,

Libro: "Formación docente y prácticas de inclusión educativa",

La formación docente en posgrado y los retos para la inclusión,

Evaluación Institucional en las Escuelas Normales de Sonora,

El rol de víctima, la familia y el manejo de la culpa/vergüenza en el acoso escolar,

Las Tecnologías de Información y Comunicación en los ambientes de aprendizaje.

Sistema Estatal de Evaluación
Ficha Técnica para Evaluación de Indicadores de Proyectos y Procesos
 Cierre Anual en el Cumplimiento de las Metas del Indicador

DATOS DEL PROGRAMA/PROYECTO/PROCESO

AÑO: 2015

Número y Nombre del Programa 35 - ATENCIÓN A LA EDUCACIÓN SUPERIOR

Nombre del Proyecto o Proceso FORMACIÓN CONTINUA DE DOCENTES **Clave Programática** 211112265812252560KO

Unidad Responsable INSTITUTO DE FORMACIÓN DOCENTE DEL ESTADO DE **Unidad Ejecutora** SECRETARÍA GENERAL ACADÉMICA

Objetivo del Proceso o Proyecto OPERAR PROGRAMAS DE FORMACIÓN CONTINUA A LOS DOCENTES DEL ESTADO

Resultado Esperado FORMAR PROFESIONALES DE LA EDUCACIÓN

DATOS DEL INDICADOR

Nombre del indicador PORCENTAJE DE CURSOS DE CAPACITACIÓN PARA DOCENTES DE EDUCACIÓN BÁSICA EN **Tipo** DE GESTIÓN

Fórmula de cálculo $\frac{\text{NÚMERO DE CURSOS DE CAPACITACIÓN REALIZADOS}}{\text{NÚMERO DE CURSOS DE CAPACITACIÓN PROGRAMADOS}} \times 100$

Interpretación INDICA EL PORCENTAJE DE CURSOS DE CAPACITACIÓN REALIZADOS

Dimensión del indicador EFICIENCIA

AVANCE DEL INDICADOR

Variables	Unidad de medida	Meta anual	Modificación	Resultado	Semáforo
CURSOS DE CAPACITACIÓN REALIZADOS	CURSO				
CURSOS DE CAPACITACIÓN PROGRAMADOS	CURSO				
Indicador	Unidad de medida	Meta anual	Modificación	Resultado	Semáforo

PORCENTAJE DE CURSOS DE CAPACITACIÓN PARA DOCENTES DE EDUCACIÓN BÁSICA EN SERVICIO	CURSO	4	4	4	VERDE
--	-------	---	---	---	-------

Criterios de semaforización

Aceptable (color verde): Cuando el cumplimiento de la meta del indicador alcance un cumplimiento de entre 80 y 100% respecto al valor programado

Con riesgo (color amarillo): Cuando el cumplimiento de la meta se ubique dentro del rango del 51 al 79% respecto al valor programado

Crítico (color rojo): Cuando el cumplimiento de la meta registre un avance de 50% o menos respecto al valor programado

EVALUACIÓN CUALITATIVA

Los cursos se orientaron al universo que estableció la SEP, los cuales impactaron favorablemente en el desarrollo de la formación de Tutores, Asesores Técnicos Pedagógicos, el impulso del Servicio Técnico a la Escuela y consolidación de la capacitación a docentes en servicio.

Sistema Estatal de Evaluación
Ficha Técnica para Evaluación de Indicadores de Proyectos y Procesos

Cierre Anual en el Cumplimiento de las Metas del Indicador

DATOS DEL PROGRAMA/PROYECTO/PROCESO

AÑO: 2015

Número y Nombre del Programa	35 - ATENCIÓN A LA EDUCACIÓN SUPERIOR		
Nombre del Proyecto o Proceso	APOYO Y GESTIÓN ADMINISTRATIVA A LOS SERVICIOS EDUCATIVOS DEL INSTITUTO	Clave Programática	21111226582252560KU
Unidad Responsable	INSTITUTO DE FORMACIÓN DOCENTE DEL ESTADO DE	Unidad Ejecutora	SECRETARÍA GENERAL ADMINISTRATIVA
Objetivo del Proceso o Proyecto	APOYAR Y GESTIONAR ADMINISTRATIVAMENTE LOS SERVICIOS EDUCATIVOS QUE OTORGA EL INSTITUTO		
Resultado Esperado	OPERAR TODO EL PRESUPUESTO ASIGNADO DE ACUERDO A LO AUTORIZADO		

DATOS DEL INDICADOR

Nombre del Indicador	INDICE DE EFICIENCIA EN EL EJERCICIO DEL GASTO	Tipo	PROGRAMÁTICO
Fórmula de cálculo	PRESUPUESTO EJERCIDO/PRESUPUESTO AUTORIZADO X 100		
Interpretación	INDICE DE CONOCER PORCENTAJE DE LOGRO EN LA OPERACIÓN DEL PRESUPUESTO ASIGNADO		
Dimensión del Indicador	EFICIENCIA		

AVANCE DEL INDICADOR

Variables	Unidad de medida	Meta anual	Modificación	Resultado	Semáforo
PRESUPUESTO EJERCIDO	PORCENTAJE				
PRESUPUESTO AUTORIZADO	PORCENTAJE				
Indicador	Unidad de medida	Meta anual	Modificación	Resultado	Semáforo
INDICE DE EFICIENCIA EN EL EJERCICIO DEL GASTO	PORCENTAJE	100	100	77.69	AMARILLO

Crterios de semaorizaci3n

Aceptable (color verde): Cuando el cumplimiento de la meta del indicador alcance un cumplimiento de entre 80 y 100% respecto al valor programado

Con riesgo (color amarillo): Cuando el cumplimiento de la meta se ubique dentro del rango del 51 al 79% respecto al valor programado

Crítico (color rojo): Cuando el cumplimiento de la meta registre un avance de 50% o menos respecto al valor programado

EVALUACI3N CUALITATIVA

Los recursos federales que se registraron como parte del presupuesto, se conciliarán; los remanentes se aplicarán en el 2016 cuando proceda como lo permitan sus Reglas de Operaci3n. Tambi3n se reintegrarán a la TESOFE subejercicios.

Sistema Estatal de Evaluación
 Gastos por proyectos de Inversión
 Instituto de Formación Docente del Estado de Sonora
 Del 01 de Enero al 31 de Diciembre de 2015
 (pesos)

CUENTA PUBLICA 2015

GASTO DE INVERSION EJERCIDO:
 NOMBRE DEL PROYECTO

MONTO EROGADO

CONSTRUCCION DE AULA EN ESCUELA NORMAL SUPERIOR DE HERMOSILLO, SUBSEDE OBREGON EN OBREGON, SONORA	6000	\$ 595,325.05	RECURSO FEDERAL E INGRESO PROPIO
CONSTRUCCION DE DOS AULAS EN ESCUELA NORMAL DE EDUCACION FISICA, EN HERMOSILLO, SONORA	6000	\$ 827,382.90	RECURSO FEDERAL E INGRESO PROPIO
TRABAJO DE CONSTRUCCION DE CUBICULO EN LA ESCUELA NORMAL SUPERIOR DE NAVOJOA, SONORA	6000	\$ 149,634.23	RECURSO FEDERAL
TRABAJO DE CONSTRUCCION DE CUBICULO EN LA ESCUELA NORMAL SUPERIOR DE NAVOJOA, SONORA	6000	\$ 149,338.41	RECURSO FEDERAL
		\$ 1,721,680.59	

PROFR. ADALBERTO DUEÑAS LÓPEZ
 DIRECTOR GENERAL

ING. ENRIQUE VILLA ESCUSA RODRIGUEZ
 SECRETARIO GRAL. ADMINISTRATIVO

MATRIZ DE INDICADORES DE RESULTADOS 2015

Dependencia y/o Entidad:
Nombre del Programa:
Eje de Desarrollo del PED:
Estrategia Sectorial del PED:
Objetivo Estratégico Sectorial del PED:
Beneficiarios ó Área de enfoque:

NO APLICA PARA IFODES

RESUMEN NARRATIVO				INDICADOR		FORMULA		FRECUENCIA
FIN								
Linea base (Año):	Meta anual (2015):	Cierre:		Tipo de indicador:	Dimensión del indicador:	Numerador:	Denominador:	Unidad de medida:
Unidad Responsable encargada de reportar el indicador:				Medios de verificación y fuentes de información:				
PROPÓSITO								
Linea base (Año):	Meta anual (2015):	Cierre:		Tipo de indicador:	Dimensión del indicador:	Numerador:	Denominador:	Unidad de medida:
Unidad Responsable encargada de reportar el indicador:				Medios de verificación y fuentes de información:		Supuesto P - F		
COMPONENTE 1								
Linea base (Año):	Meta anual (2015):	Cierre:		Tipo de indicador:	Dimensión del indicador:	Numerador:	Denominador:	Unidad de medida:
Unidad Responsable encargada de reportar el indicador:				Medios de verificación y fuentes de información:		Supuesto C - P		
COMPONENTE 2								
Linea base (Año):	Meta anual (2015):	Cierre:		Tipo de indicador:	Dimensión del indicador:	Numerador:	Denominador:	Unidad de medida:
Unidad Responsable encargada de reportar el indicador:				Medios de verificación y fuentes de información:		Supuesto C - P		

Sistema Estatal de Evaluación
 Relación de Cuentas Bancarias Productivas Específicas
 Instituto de Formación Docente del Estado de Sonora
 Del 01 de Enero al 31 de Diciembre de 2015
 (pesos)

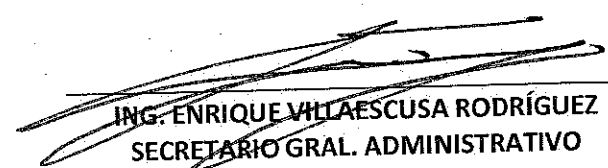
CPCA-IV-16

CUENTA PÚBLICA 2015

	Fondo, Programa o Convenio	Datos de la Cuenta Bancaria	
		Institución Bancaria	Número de Cuenta
1	BECA PRACTICA	BANCOMER	447714041
2	CONACYT	BANCOMER	180352144
3	IFODES PEFEN 2012	BANCOMER	188824436
4	PEFEN	BANCOMER	446200036
5	FONE	BANCOMER	173624358
6	PTOYECTO QUINTO	BANCOMER	102236532



 PROFR. ADALBERTO DUEÑAS LÓPEZ
 DIRECTOR GENERAL



 ING. ENRIQUE VILVAESCUSA RODRÍGUEZ
 SECRETARIO GRAL. ADMINISTRATIVO

Sistema Estatal de Evaluación
 Relación de Bienes Muebles e Inmuebles que Componen su Patrimonio
 Instituto de Formación Docente del Estado de Sonora
 Del 01 de Enero al 31 de Diciembre de 2015
 (pesos)

CPCA-IV-17


CUENTA PÚBLICA 2015


	Código	Descripción del Bien	Valor en Libros
BIENES MUEBLES			
1	061206E0950001	ESCRITORIO SECRETARIAL DE MADERA	1.00
2	051206S0560001	SILLON SOFA	1.00
3	281207M1180003	MUEBLE PARA COMPUTADORA	1.00
4	051206E0030011	ENFRIADOR DE AGUA	1.00
5	051206C1140002	COPIADORA	1.00
	051206E1100002	ENMICADORA	1.00
7	011206E0930005	ESCRITORIO EJECUTIVO DE MADERA	1.00
8	111206C1050004	CREDENZA DE MADERA	1.00
9	091206C1050005	CREDENZA DE MADERA	1.00
10	091206C1050006	CREDENZA METALICA	1.00
11	031207A0060001	ARCHIVERO DE 3 GAVETAS	1.00
12	031207A0060002	ARCHIVERO DE 3 GAVETAS	1.00
13	071206A0920007	ARCHIVERO DE METAL 2 GAVETAS	1.00
14	341206S0490002	SILLONES	1.00
15	341206S0490003	SILLONES	1.00
16	011206S0190002	SILLA DE VISITA	1.00
17	011206S0190003	SILLA DE VISITA	1.00

28745	SOFTWARE006	SOFTWARE PARA DESARROLLO DE PROYECTO	63,460.00
28746	SOFTWARE007	SMART CLASSROOM SUITE	16,252.33
28747	SOFTWARE008	SOFTWARE IDIOMAS AUDIO ACTIVO	56,780.00
28748	SOFTWARE009	SOFTWARE LABORATORIO INGLES	133,581.56
28749	SOFTWARE010	SOFTWARE SMART CLASSROOM	16,252.33
28750	SOFTWARE011	ANTIVIRUS KASPERSKY	41,371.55
28751	SOFTWARE012	SOFT. CONECTIVIDAD	5,223.17

BIENES INMUEBLES

		TERRENOS	
		EDIFICIOS	
1	20090001	INMUEBLES	7,976,440.58
2	20110001	INMUEBLES	1,196,296.14
3	20120001	INMUEBLES	1,910,681.57
4	20130001	INMUEBLES	8,725,484.31
5	20140001	INMUEBLES	480,014.84
6	2015001	INMUEBLES 2015 CIERRE	1,572,342.53
		Y DEMAS INMUEBLES	


PROFR. ADALBERTO DUEÑAS LÓPEZ
DIRECTOR GENERAL



ING. ENRIQUE VILLAESCUSA RODRÍGUEZ
SECRETARIO GRAL. ADMINISTRATIVO

Sistema Estatal de Evaluación
 Relación de esquemas bursátiles y de coberturas financieras
 Instituto de Formación Docente del Estado de Sonora
 del 1 de Enero al 31 de Diciembre de 2015
 (pesos)

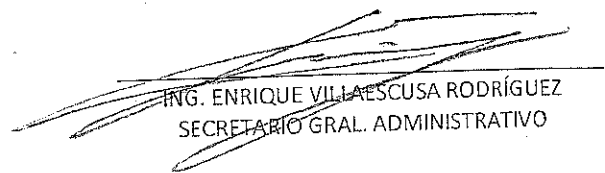
CPCA-IV-18

CUENTA PUBLICA 2015

Identificación del Instrumento	Colocación	Interés Ganados	Valor Actual
	A	B	C=A+B
NADA QUE INFORMAR EN ESTE PERIODO			
Total			
Otros Instrumentos de Bursatilización			
NADA QUE INFORMAR EN ESTE PERIODO			
Total Otros Instrumentos			
TOTAL			



 PROF. ADALBERTO DUEÑAS LÓPEZ
 DIRECTOR GENERAL



 ING. ENRIQUE VILLAESCUSA RODRÍGUEZ
 SECRETARIO GRAL. ADMINISTRATIVO

Al 31 de Diciembre de 2015
(PESOS)**INFORME DE GESTIÓN DEL EJERCICIO FISCAL 2015**

- 1) Ofertar Programas y servicios de nivel superior en el ámbito de la formación docente, es el objetivo central del Instituto; en este sentido, desde la administración central, se coordinan y administran los recursos para alcanzar tal propósito. El techo financiero autorizado para 2015 fue por un monto de \$145,211,775.00, de los cuales \$79,000,000.00 corresponden a plazas reconocidas por el Fondo de Nómina Educativa y Gasto Operativo (FONE) mismas que se coordinan desde la federación y se administran por la SEC; el resto de plazas docentes y administrativas que no fueron reconocidas por FONE en el proceso de conciliación de plazas que se realizó de mayo a diciembre de 2014, corresponden la nómina de escuelas normales, Unidades de la UPN, personal de Centros de Maestros y oficinas centrales y asciende a un monto anual de \$66,180,049.20; esta nómina fue necesaria para el personal docente y no docente responsables de la oferta de los 8 Programas de Licenciaturas en las 8 escuelas normales en el estado, las 3 Unidades de la UPN con sus 7 subsedes, que atendieron a un total de 4,550 alumnos aproximadamente, además de los 7 Programas de Posgrado que se ofertaron que atendieron a cerca de 550 estudiantes y la coordinación de los cursos de formación continua dirigidos a profesores de educación básica en servicio.
- 2) La situación antes descrita, posicionó al Instituto en una crisis presupuestal para el pago de la nómina. El subsidio estatal autorizado de tan solo \$716,171.00 anuales para servicios personales lesionó el recurso de ingresos propios ya que una parte importante de éste se canalizó a este propósito. Se gestionó ampliación del subsidio estatal, mismo que mes a mes se fue autorizado por una cantidad aproximada de \$3,000,000.00 mensuales de los \$4,500,000.00 requeridos, dando un total anual de \$37,705,978.48 que contribuyó a cubrir parte del compromiso de la nómina y \$500,000.00 para el gasto operativo. Cabe aclarar que de esta ampliación estatal correspondiente al mes de agosto por \$2,500,000.00 del capítulo 1000 y \$500,000.00 de gasto operativo del mes de mayo, no han sido ministrados.
- 3) En 2015, el Instituto continuó su operación siguiendo las disposiciones de su Reglamento Interior autorizado el 30 de mayo de 2011 y su Manual de Organización aprobado en septiembre de 2011, así como con la estructura orgánica aprobada el 30 de julio de 2013; ofertó el servicio de 8 Licenciaturas y 7 Posgrados en las ocho Escuelas Normales y las tres unidades de la UPN y sus 7 subsedes, atendiendo alrededor de 4,550 alumnos. Se ofertaron cursos de formación continua para docentes de educación básica en servicio, a través de los 19 centros de maestros en el estado, mismos que al no contar con presupuesto para su operación ni para el pago de la nómina; ésta se solventó con las ampliaciones del subsidio estatal que se aprobaron mes a mes durante el año para servicios personales.
- 4) Para hacer frente a estas responsabilidades y compromisos, el IFODES, contó con un techo presupuestal ordinario anual de \$66,211,775.00 compuesto de la siguiente manera:

\$23,927,604.00 del FONE, para gasto operativo

\$41,568,000.00 de ingresos propios

\$716,171.00 de subsidio estatal para servicios personales

- Al 31 de Diciembre de 2015
(PESOS)

- 5) El presupuesto ordinario más la ampliación del subsidio estatal se destinó para el cumplimiento de las metas y los indicadores planteados en los tres Procesos Académicos:
- “Ofrecer programas de Licenciatura”,
 - “Ofrecer Programas de Posgrado” y
 - “Ofrecer cursos de formación continua para docentes en servicio”.

En este sentido, las 13 metas institucionales programadas en estos tres procesos sustantivos, fueron cumplidas al 100% 8 de éstas, una, rebasó el 100% y 4 se cumplieron al 80%.

MODIFICACIONES AL PRESUPUESTO ORIGINAL:

- 1) Los ingresos propios alcanzados fueron por la cantidad de \$37,701,606.68 de los \$41,568,000.00 decretados en la Ley de Ingresos para el ejercicio 2015, correspondiente al 91% de lo programado, situación que dificultó aún más la situación financiera del organismo. por lo que se hizo el ajuste correspondiente en las partidas de gasto operativo. Sin que afectara al cumplimiento de las metas establecidas.
- 2) El recurso de FONE, con un presupuesto original autorizado por un importe de \$102,927,604.00 considerado para el ejercicio 2015, se modificó según oficio no. 242/2015 de la SEC, a un importe de \$23,927,604.00 para gasto operativo, por el proceso de centralización de nómina llevado a cabo por la SEP, donde se está ejerciendo y pagando la nómina del personal de las Escuelas Normales Federalizadas y unidades de UPN del Estado y es la Secretaria de Educación y Cultura del Estado quien reportará su ejecución. De los cuáles del gasto operativo se ejercieron \$23,628,936.88, y \$298,667.12 se reintegran a la TESOFE. Se hicieron los ajustes presupuestales correspondientes.
- 6) Los Programas educativos de nivel superior que se ofertaron, se complementaron en el aspecto académico y administrativo con recursos ejercidos de PROGRAMAS FEDERALES POR CONVENIO:

En el mes de octubre, se recibieron recursos por \$28,669,655.00 del Programa para el Fortalecimiento de la Calidad para Instituciones Educativas (PROFOCIE), para la Escuela Normal Rural “P. E. CALLES”, para ejercerse en el ciclo escolar 2015-2016 programado en las partidas presupuestales que se detallan a continuación; de los cuales sólo se ejercieron en este ejercicio \$91,458.53 quedando \$28,578,196.47 para ejercerse en el periodo de enero a junio 2016, por lo que quedaron saldos disponibles en las siguientes partidas, como se observa en el formato CPCA-II-09A.

21101 Materiales, útiles y equipos menores de oficina \$84,182.00
 21201 Materiales y útiles de impresión y reproducción \$18,205.00
 21701 Materiales educativos \$153,786.00
 24801 Materiales complementarios \$274,000.00
 26101 Combustibles \$50,897.00
 29401 Refacciones y accesorios menores de equipo de cómputo y tecnologías de la inf. \$399,753.00
 33101 Servicios legales de contabilidad, auditorías y relacionados \$50,000.00
 33401 Servicios de capacitación \$290,000.00
 35101 Mantenimiento y conservación de inmuebles \$13,128,972.00
 35301 Instalaciones \$3,059,068.00
 37101 Pasajes aéreos \$422,935.47
 38301 Congresos y convenciones \$739,186.00
 51501 Bienes informáticos \$720,000.00
 51902 Mobiliario y equipo para escuelas, laboratorios y talleres \$2,138,869.00
 51901 Equipo de administración \$90,000.00
 56201 Maquinaria y equipo industrial \$99,119.00
 56401 Sistemas de aire acondicionado, calefacción y de refrig. ind. y comercial \$1,028,000.00
 61217 Infraestructura y equipamiento en materia de educación superior \$5,831,724.00.

Al 31 de Diciembre de 2015
(PESOS)

Del programa PEFEN 2014, se recibieron al inicio del ejercicio \$9,953,149.99 de los cuáles se ejercieron \$9,679,441.05 quedando por ejercer \$273,708.94, los cuáles de acuerdo a las Reglas de Operación del Programa, deberán reintegrarse a la Tesorería de la Federación.

Se recibieron también recursos por \$6,667,526.50 del Programa de Beca Práctica a los alumnos de 6to., 7mo. Y 8avo. Semestres de las Escuelas Normales, y se ejercieron \$6,476,991.50, por lo que \$190,535.00 se reintegran a la TESOFE. Y se ejercieron \$926,912.50 y \$20,300.00 del programa 2014.

Del programa de becas CONACYT 2015, se recibieron durante el ejercicio \$587,000.00 y sólo se ejercieron \$140,000.00 por lo que los \$447,000.00 se ejercerán en 2016. Y del programa 2014, se ejercieron \$27,000.00

Del PEFEN 2013, se ejercieron \$42,548.80

Del Programa para el Desarrollo Profesional Docente nivel básico (PRODEP 2014), se ejercieron \$105,550.00

- 7) Se recibieron \$5,852,000.00 los cuáles se transfirieron a la Sección 54 del SNTE, para el pago a homologados correspondiente al ejercicio 2014.
- 8) El presupuesto al cierre del ejercicio fue del orden de los \$152,640,091.79
- 9) Se registró cancelación de adeudo de cuotas de ISSSTE y FOVISSSTE de ejercicios anteriores por \$5,170,506.78 que estos Institutos realizaron compensando con participaciones federales del gobierno del estado. Se registraron los asientos contables correspondientes.
- 10) Al cierre del ejercicio se refleja un "superávit presupuestal" de \$34,055,704.17 como se reporta en el formato CPCA-II-12 que corresponde a recursos del Programa para el Fortalecimiento de la Calidad en Instituciones Educativas (PROFOCIE), recibido en octubre del 2015 y cuyo ejercicio se aplica en el ciclo escolar 2015-2016, asimismo, del programa de becas CONACYT y de la ampliación del subsidio estatal aún no ministrado.
- 11) El avance de metas e indicadores de los Procesos Académicos programados en el 2015, de comportsó de la siguiente manera:

Dentro del proceso: "**OPERAR PROGRAMAS DE LICENCIATURA**" Clave: 2111112265812252560KN se llevaron a cabo las siguientes metas:

Meta: "**8 PROGRAMAS DE LICENCIATURA OTORGADOS**"

Se cumplió satisfactoriamente al 100% otorgando los 8 programas de licenciatura en el 2015.

Meta: "**CURSOS DE CAPACITACIÓN PARA DOCENTES DE LICENCIATURA**"

Se cumple la meta programada ya que se dio el curso-taller en las escuelas normales programadas.

Meta: "**PORCENTAJE DE CUERPOS ACADÉMICOS REGISTRADOS**"

Se cumplió satisfactoriamente al 80%. De los cuatro cuerpos académicos que hay, los cuatro obtuvieron nuevos registros por un período de tres años, de los cuales a tres se les ratificó en "Formación" y uno en "Consolidación". Uno de los cinco cuerpos académicos programados originalmente no logró continuar.

Al 31 de Diciembre de 2015
(PESOS)**Meta: "INVESTIGACIONES EN LOS CUERPOS ACADÉMICOS"**

Se cumplió satisfactoriamente al 80% El trabajo realizado de los cuerpos académicos han sido publicaciones en revistas arbitradas, así como ponencias dictaminadas en congresos nacionales e internacionales. De igual manera están trabajando en la publicación de un libro con proyectos de investigación educativa. Es de suma importancia la formación de más cuerpos académicos ya que son la fuerza motriz del desarrollo institucional, enriquecen la vida académica, propician ambientes académicos de gran riqueza intelectual y dan prestigio a la institución. Cada uno de los 4 cuerpos académicos existentes desarrolló investigación. Uno de los cinco cuerpos académicos programados originalmente no logró continuar.

Meta: "PROGRAMAS DE SEGUIMIENTO DE EGRESADOS"

Se cumplió satisfactoriamente al 100% ya que se cuenta con un programa de seguimiento de egresados en fase inicial; sin embargo se requieren llevarse a cabo varias etapas que necesitan trabajarse en coordinación con la Secretaría General Académica del Instituto y que a la fecha, no se han podido concretar.

Meta: "CONVENIOS DE MOVILIDAD ESTUDIANTIL"

Se cumplió satisfactoriamente al 100% en tiempo y forma según lo establecido.

Meta: "PROGRAMAS DE APOYO ESCOLAR EN LAS UNIDADES ACADÉMICAS"

Se cumplió satisfactoriamente al 100% en tiempo y forma según lo establecido.

Meta: "12 AUDITORIAS DIRECTAS REALIZADAS"

Se cumplió satisfactoriamente al 100% con las 12 auditorías programadas en el 2015, generando en tiempo y forma, los informes con los resultados obtenidos por el OCDA.

En el proceso: "OPERAR PROGRAMAS DE POSGRADO" Clave: 2111112265812252560KR se llevaron a cabo las siguientes metas:

Meta: "OPERAR PROGRAMAS DE POSGRADO"

Se cumplió satisfactoriamente al 87.5%, esto debido a que la especialidad "Diseño de Estrategias de Enseñanza Situada mediada por las TIC" no fue posible ofertarla debido a que ha reportado una baja demanda, por tal motivo se encuentra en rediseño curricular para su actualización y posterior oferta.

Meta: "CURSOS DE CAPACITACIÓN PARA DOCENTES DE POSGRADO"

Se cumplió satisfactoriamente al 100%, al ofrecer cursos de capacitación a docentes de la ENEE, UPN HMO Y UPN Navojoa.

Meta: "PUBLICACIONES CON INVESTIGACIONES REALIZADAS"

Se cumplió satisfactoriamente la meta al superar el 100%. Se tuvieron condiciones académicas para las publicaciones. Además de la contribución al estado del arte de la investigación educativa, se debe de buscar el mejoramiento en tres sentidos: primero, la divulgación del conocimiento generado hacia las Escuelas Normales para fortalecer la práctica docente en el aula, aumentar las publicaciones en revistas indexadas y tercero, promover publicaciones propias.

En el proceso: "FORMACIÓN CONTINUA DE DOCENTES" Clave: 211112265812252560KO se llevaron a cabo las siguientes metas:

Meta: "CURSOS DE CAPACITACIÓN PARA DOCENTES DE EDUCACIÓN BÁSICA EN SERVICIO"

Se cumplió satisfactoriamente al 100% Los cursos se orientaron al universo que estableció la SEP, los cuales impactaron favorablemente en el desarrollo de la formación de Tutores, Asesores Técnicos Pedagógicos, el impulso del Servicio Técnico a la Escuela y consolidación de la capacitación a docentes en servicio.

Al 31 de Diciembre de 2015
(PESOS)

En el proceso: "APOYO Y GESTIÓN ADMINISTRATIVA A LOS SERVICIOS EDUCATIVOS DEL INSTITUTO" Clave: 211112265822252560KU se llevaron a cabo las siguientes metas:

Meta: "INDICE DE EFICIENCIA EN EL EJERCICIO DEL GASTO"

Se cumplió satisfactoriamente al 77.69%, ya que el recurso que se recibe en el año del Programa Federal por convenio "PROFOCIE" se aplica por ciclo escolar, por lo que los remanentes se aplicarán en el año 2016, de acuerdo a sus Reglas de Operación; de igual forma, de acuerdo a las conciliaciones que se concretan en el cierre anual 2015, aparecen posibles reintegros a la TESOFE de recurso de Programas Federales que no se aplicó y/o comprobó.



PROF. ADALBERTO DUENAS LÓPEZ
DIRECTOR GENERAL



ING. ENRIQUE VILLASCUSA RODRÍGUEZ
SECRETARIO GRAL. ADMINISTRATIVO