



Gobierno del Estado de Sonora

SEC
Secretaría de Educación y Cultura



IFODES
Instituto de Formación Docente del Estado de Sonora

ACUSE

REF. OFICIO D. G. 514/2016
Hermosillo, Sonora, a 7 de junio de 2016

"2016: Año del Diálogo y la Reconstrucción".

C. P. GUSTAVO LUIS RODRÍGUEZ LOZANO.
SUBSECRETARIO DE PLANEACIÓN DEL DESARROLLO DE LA SECRETARIA DE HACIENDA.
P R E S E N T E .-

En el marco de la Cuenta Pública Estatal, anexo al presente los formatos que se enlistan, para que se incluyan a los informes correspondientes, que fueron entregados en tiempo y forma, esto por recomendaciones del Instituto Superior de Auditoría y Fiscalización.

Tercer Informe Trimestral, formatos:
ETCA-II-12

Cuarto Informe Trimestral, formatos:
ETCA-II-08
ETCA-II-12

Informe Anual, formatos:
CPCA-II-12



Sin más por el momento, me reitero a sus apreciables órdenes.

Atentamente,
"SUFRAGIO EFECTIVO. NO REELECCIÓN".
DIRECTOR GENERAL

PROF. ADALBERTO DUEÑAS LÓPEZ

Gobierno del Estado
de Sonora
Instituto de Formación
Docente del Estado
de Sonora

- C.c.p.- C. P. Raúl Navarro Gallegos, Secretario de Hacienda.
- C.c.p.- C.P. René Estrada, Director, General de Evaluación y Seguimiento del Gasto Público
- C.c.p.- C.P.C. Eugenio Pablos Antillón, Auditor Mayor ISAF
- C.c.p.- Ing. Enrique Villaescusa Rodríguez, Secretario Gral. Administrativo en IFODES.
- C.c.p.- Lic. María Isabel Acuña Ocejo, Titular del OCDA en IFODES
- C.c.p. Archivo.
- C.c.p. Minutario.

Unidos logramos más

Ave. México 100 entre Calles Castellanos y Dr. Aguilar, Col. Pablos del Centenario, C.P. 83600
Tel: (52) 55 7855, 212 4469, 212 4496 | 01 600 0436 337
Hermosillo, Sonora México | www.ifodes.edu.mx




Número de certificado: ATR0705
Fecha de emisión: 15/07/14
Fecha de caducidad: 15/07/17
Alcance: "Aseguramiento del proceso de formación profesional y continuo de docentes"

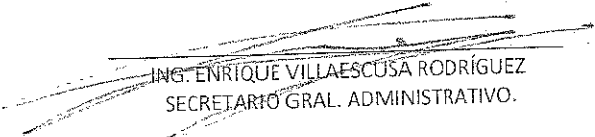
Sistema Estatal de Evaluación
Flujo de Fondos, Indicadores Postura Fiscal
Instituto de Formación Docente del Estado de Sonora
al 30 de septiembre de 2015
(pesos)

TRIMESTRE: TERCERO DE 2015

Concepto	Estimado	Devengado	Pagado
I. Ingresos Presupuestarios			
1. Ingresos Gobierno del Estado			
2. Ingresos Sector Paraestatal	66,211,775.00	113,321,402.77	113,321,402.77
II. Egresos Presupuestarios			
3. Egresos del Gobierno del Estado			
4. Egresos del Sector Paraestatal	66,211,775.00	71,244,853.07	68,485,337.72
III. Balance Presupuestario (Superávit o Déficit) (III= I-II)	0.00	42,076,549.70	44,836,065.05
III. Balance Presupuestario (Superávit o Déficit)	0.00	42,076,549.70	44,836,065.05
IV. Interés, Comisiones y Gastos de la Deuda	0	0	0
V. Balance Primario (superávit o Déficit) (V= III-IV)	0.00	42,076,549.70	44,836,065.05
A. Financiamiento			
B. Amortización de la Deuda			
C. Endeudamiento o Desendeudamiento (C=A-B)			



PROF. ADALBERTO DUEÑAS LÓPEZ
DIRECTOR GENERAL




ING. ENRIQUE VILLAESCUSA RODRÍGUEZ
SECRETARIO GRAL. ADMINISTRATIVO.

Sistema Estatal de Evaluación
Estado Analítico de Ingresos
Instituto de Formación Docente del Estado de Sonora
del 1 de Octubre al 31 de Diciembre de 2015
(PESOS)

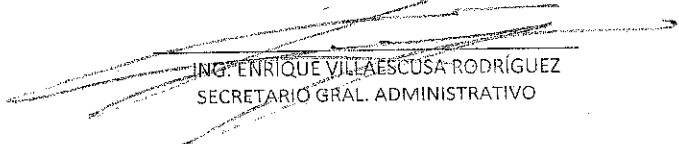
ETCA-II-08

TRIMESTRE: CUARTO DE 2015

Rubros de los Ingresos	Ingresos Estimado Original Anual (1)	Ampliaciones y Reducciones (+ ó -) (2)	Ingresos Modificado Anual (3= 1 +2)	Ingresos Devengado Anual (4)	Ingresos Recaudado Anual (5)	Ingresos Devengado Trimestral (6)	Ingresos Recaudado Trimestral (7)	Variación Vs Original (8= 5 - 1)	% de Avance Anual (9= 5/1)
Saldo Inicial Caja y Bancos	12,734,270.37								
1 Impuestos									
2 Cuotas y Aportaciones de Seguridad Social									
3 Contribuciones de Mejoras									
4 Derechos									
5 Productos									
Corriente									
Capital									
6 Aprovechamientos									
Corriente									
Capital									
7 Ingresos por Ventas de Bienes y Servicios	41,566,000.00	-4,781,410.71	36,786,589.29	36,786,589.29	36,786,589.29	2,301,312.20	2,301,312.20	-4,781,410.71	88.50%
8 Participaciones y Aportaciones		46,979,342.68	46,979,342.68	46,979,342.68	46,979,342.68	2,055,846.00	2,055,846.00	46,979,342.68	100.00%
9 Transferencias, Asignaciones, Subsidios y Otras Ayudas FEDERALES									
Transferencias, Asignaciones, Subsidios y Otras Ayudas ESTATALES	24,643,775.00	44,057,978.48	68,701,753.48	68,701,753.48	65,701,753.48	34,789,124.48	31,789,124.48	41,057,978.48	266.61%
10 Ingresos Derivados de Financiamientos									
Total	66,211,776.00	86,255,910.45	152,467,685.45	152,467,685.45	149,467,685.45	39,146,282.68	36,146,282.68	83,255,910.45	225.74%
					Ingresos Excedentes 1			83,255,910.45	



PROF. ADALBERTO DUÉNAS LÓPEZ
DIRECTOR GENERAL



ING. ENRIQUE VILLAESCUSA RODRÍGUEZ
SECRETARIO GRAL. ADMINISTRATIVO

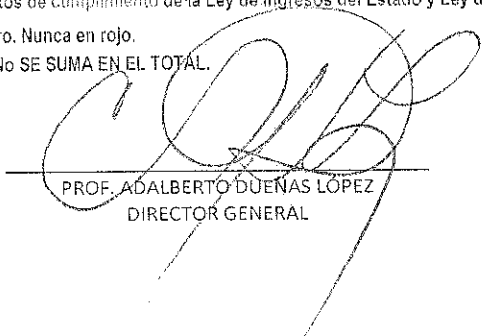
Hoja 1 de 2

Rubros de los Ingresos	Ingresos Estimado Original Anual (1)	Ampliaciones y Reducciones (+ ó -) (2)	Ingresos Modificado Anual (3= 1 +2)	Ingresos Devengado Anual (4)	Ingresos Recaudado Anual (5)	Ingresos Devengado Trimestral (6)	Ingresos Recaudado Trimestral (7)	Variación Vs Original (8= 5 - 1)	% de Avance Anual (9= 5/1)
Ingresos del Gobierno									
Impuesto									
Contribuciones de Mejoras									
Derechos									
Productos									
Corriente									
Capital									
Aprovechamientos									
Corriente									
Capital									
Participaciones y Aportaciones		46,979,342.68	46,979,342.68	46,979,342.68	46,979,342.68	2,055,846.00	2,055,846.00	46,979,342.68	100.00%
Transferencias, Asignaciones, Subsidios y Otras Ayudas	24,643,775.00	44,057,978.48	68,701,753.48	68,701,753.48	65,701,753.48	34,789,124.48	31,789,124.48	41,057,978.48	266.61%
Ingresos de Organismos y Empresas									
Cuotas y aportaciones de Seguridad Social									
Ingresos por ventas de Bienes y Servicios	41,568,000.00	-4,781,410.71	36,786,589.29	36,786,589.29	36,786,589.29	2,301,312.20	2,301,312.20	-4,781,410.71	88.50%
Transferencias, Asignaciones, Subsidios y Otras Ayudas, <u>FEDERALES</u>									
Transferencias, Asignaciones, Subsidios y Otras Ayudas, <u>ESTATALES</u>									
Ingresos derivados de Financiamiento									
Ingresos Derivados de Financiamientos									
Total	66,211,775.00	86,255,910.45	152,467,685.45	152,467,685.45	149,467,685.45	39,146,282.68	36,146,282.68	83,255,910.45	225.74%
					Ingresos Excedentes 1		86,255,910.45		

1 Los Ingresos Excedentes se presentan para efectos de cumplimiento de la Ley de Ingresos del Estado y Ley de Contabilidad Gubernamental.

El importe reflejado siempre debe ser mayor a cero. Nunca en rojo.

El salto Inicial de Caja y Bancos es informativo, No SE SUMA EN EL TOTAL.


 PROF. ADALBERTO DUEÑAS LÓPEZ
 DIRECTOR GENERAL



 ING. ENRIQUE VILLAESCUSA RODRÍGUEZ
 SECRETARIO GRAL. ADMINISTRATIVO

ETCA-II-12

Sistema Estatal de Evaluación
Flujo de Fondos, Indicadores Postura Fiscal
Instituto de Formación Docente del Estado de Sonora
al 31 de Diciembre de 2015
(pesos)

TRIMESTRE: CUARTO DE 2015

Concepto	Estimado	Devengado	Pagado
I. Ingresos Presupuestarios			
1. Ingresos Gobierno del Estado			
2. Ingresos Sector Paraestatal	66,211,775.00	152,467,685.45	149,467,685.45
II. Egresos Presupuestarios			
3. Egresos del Gobierno del Estado			
4. Egresos del Sector Paraestatal	66,211,775.00	118,584,388.89	102,385,112.35
III. Balance Presupuestario (Superávit o Déficit) (III= I-II)	0.00	33,883,296.56	47,082,573.10
Concepto	Estimado	Devengado	Pagado
III. Balance Presupuestario (Superávit o Déficit)	0.00	33,883,296.56	47,082,573.10
IV. Intereses, Comisiones y Gastos de la Deuda	0	0	0
V. Balance Primario (superávit o Déficit) (V= III-IV)	0.00	33,883,296.56	47,082,573.10
Concepto	Estimado	Devengado	Pagado
A. Financiamiento			
B. Amortización de la Deuda			
C. Endeudamiento o Desendeudamiento (C=A-B)			



PROF. ADALBERTO DUEÑAS LÓPEZ
DIRECTOR GENERAL




ING. ENRIQUE VILLAESCUSA RODRÍGUEZ
SECRETARIO GRAL. ADMINISTRATIVO


Sistema Estatal de Evaluación
Flujo de Fondos, Indicadores Postura Fiscal
Instituto de Formación Docente del Estado de Sonora
Del 01 de Enero al 31 de Diciembre de 2015
(pesos)

CPCA-II-12

CUENTA PUBLICA 2015

Concepto	Estimado	Devengado	Pagado
I. Ingresos Presupuestarios			
1. Ingresos Gobierno del Estado			
2. Ingresos Sector Paraestatal	66,211,775.00	149,619,791.89	149,619,791.89
II. Egresos Presupuestarios			
3. Egresos del Gobierno del Estado			
4. Egresos del Sector Paraestatal	66,211,775.00	118,584,387.62	105,948,644.91
III. Balance Presupuestario (Superávit o Déficit) (III= I-II)	0.00	31,035,404.27	43,671,146.98
Concepto	Estimado	Devengado	Pagado
III. Balance Presupuestario (Superávit o Déficit)	0.00	31,035,404.27	43,671,146.98
IV. Intereses, Comisiones y Gastos de la Deuda	0	0	0
V. Balance Primario (superávit o Déficit) (V= III-IV)	0.00	31,035,404.27	43,671,146.98
Concepto	Estimado	Devengado	Pagado
A. Financiamiento			
B. Amortización de la Deuda			
C. Endeudamiento o Desendeudamiento (C=A-B)			


 PROF. ADALBERTO DUEÑAS LÓPEZ
 DIRECTOR GENERAL


 ING. ENRIQUE VILLAESCUSA RODRIGUEZ
 SECRETARIO GRAL. ADMINISTRATIVO