



ACUSE

REF. OFICIO D. G. 040/2017

Hermosillo, Sonora, a 16 de enero de 2017

"2017: Centenario de la Constitución, Pacto Social Supremo de los Mexicanos"

C. P. GUSTAVO LUIS RODRÍGUEZ LOZANO.
SUBSECRETARIO DE EGRESOS DE LA SECRETARÍA DE HACIENDA.
P R E S E N T E.-

En el marco de la Cuenta Pública Estatal, anexo al presente el cuarto informe trimestral correspondiente al ejercicio presupuestal 2016, en los términos de la Ley General de Contabilidad Gubernamental y los acuerdos del ISAF Nacional de Armonización Contable.

Se anexa la relación con los formatos anexos.

Sin más por el momento, me reitero a sus apreciables órdenes.

INSTITUTO SUPERIOR DE AUDITORIA Y FISCALIZACIÓN
23 ENE. 2017
CORRESPONDENCIA RECIBIDA
SUJETA A REVISIÓN

Atentamente,
"SUFRAGIO EFECTIVO. NO REELECCIÓN".
DIRECTOR GENERAL

PROF. ADALBERTO DUEÑAS LÓPEZ

- C. c. p.- C. P. Raúl Navarro Gallegos, Secretario de Hacienda.
- C. c. p.- C. P. René Estrada, Director General de Evaluación y Seguimiento del Gasto Público.
- C. c. p.- C. P. C. Eugenio Pablos Antillón, Auditor Mayor ISAF.
- C. c. p.- Ing. Enrique Villaescusa Rodríguez, Secretario Gral. Administrativo en IFODES.
- C. c. p.- Lic. María Isabel Acuña Oejo, Titular del OCDA en IFODES.
- C. c. p.- Archivo.
- C. c. p. Minutario.



Gobierno del Estado de Sonora
Instituto de Formación Docente del Estado de Sonora
16 ENE. 2017
RECIBIDO

Hermosillo, Sonora.

GOBIERNO DEL ESTADO DE SONORA
SECRETARÍA DE HACIENDA

RECIBIDO
16 ENE 2017

SUBSECRETARIA DE EGRESOS SONORA
UNIDOS LOGRAMOS MÁS

SUBSECRETARIA DE PLANEACIÓN DEL DESARROLLO
16 ENE. 2017
RECIBIDO
DIRECCIÓN GENERAL DE PLANEACIÓN Y EVALUACIÓN



Ave. Madrid s/n entre Edet Castellanos y Dr. Aguilar, Col. Prados del Centenario. CP. 83260

Tels. (662) 213 1055, 212 4469 y 212 4436 | 01 800 0436 337

Hermosillo, Sonora, México. | www.ifodes.edu.mx

Número de certificado: ATR0705
Fecha de emisión: 15/07/14
Fecha de caducidad: 15/07/17
Alcance: "Aseguramiento del proceso de formación profesional y continua de docentes"

Formatos

Listado de Formatos ETCA "Evaluación Trimestral Contabilidad Armonizada"

No	Formato	Descripción
I.- Información Contable		
1	ETCA-I-01	Estado de Situación Financiera
	ETCA-I-01-A	Estado de Situación Financiera-Detallado-LDF
2	ETCA-I-02	Estado de Actividades
3	ETCA-I-03	Estado de Variación en la Hacienda Pública
4	ETCA-I-04	Estado de Cambios en la Situación Financiera
5	ETCA-I-05	Estado de Flujos de Efectivo
6	ETCA-I-06	Estado Analítico del Activo
7	ETCA-I-07	Estado Analítico de la Deuda y Otros Pasivos
	ETCA-I-07-A	Informe Analítico de la Deuda y Otros Pasivos-Detallado-LDF
	ETCA-I-07-B	Informe Analítico de Obligaciones Diferentes de de Financiamiento-LDF
8	ETCA-I-08	Informe sobre Pasivos Contingentes
9	ETCA-I-09	Notas a los Estados Financieros
II.- Información Presupuestaria		
10	ETCA-II-10	Estado Analítico de Ingresos
	ETCA-II-10-A	Estado Analítico de Ingresos Detallado-LDF
11	ETCA-II-10-B	Conciliación entre los Ingresos Presupuestarios y Contables
12	ETCA-II-11	Estado Analítico del Ejercicio Presupuesto de Egresos Clasificación Por Objeto del Gasto (Capítulo y Concepto)
	ETCA-II-11-A	Estado Analítico del Ejercicio Presupuesto de Egresos Detallado-LDF Clasificación Por Objeto del Gasto
13	ETCA-II-11-B	Estado Analítico del Ejercicio Presupuesto de Egresos Clasificación Económica (Por Tipo de Gasto)
14	ETCA-II-11-B1	Estado Analítico del Ejercicio Presupuesto de Egresos Por Unidad Administrativa
	ETCA-II-11-B1.1	Estado Analítico del Ejercicio Presupuesto de Egresos Detallado-LDF Por Unidad Administrativa
15	ETCA-II-11-B2	Estado Analítico del Ejercicio Presupuesto de Egresos Clasificación Administrativa, Por Poderes
16	ETCA-II-11-B3	Estado Analítico del Ejercicio Presupuesto de Egresos Clasificación Administrativa, Por tipo de Organismo o Entidad Paraestatal
17	ETCA-II-11-C	Estado Analítico del Ejercicio Presupuesto de Egresos Clasificación Funcional (Finalidad y Función)
	ETCA-II-11-C.1	Estado Analítico del Ejercicio Presupuesto de Egresos -Detallado-LDF Clasificación Funcional (Finalidad y Función)
18	ETCA-II-11-D	Estado Analítico del Ejercicio Presupuesto de Egresos Por Partida del Gasto
	ETCA-II-11-E	Estado Analítico del Ejercicio Presupuesto de Egresos - Detallado-LDF (Clasificación de Servicios Personales por Categoría)
19	ETCA-II-11-F	Conciliación entre los Egresos Presupuestarios y los Gastos Contables
21	ETCA-II-12	Endeudamiento Neto
22	ETCA-II-13	Intereses de la Deuda

23	ETCA-III-14	Gasto por Categoría Programática
24	ETCA-III-15	Seguimiento y Evaluación de Indicadores de Proyectos y Procesos (Gasto por Categoría Programática, Metas y Programas; Análisis Programático-Presupuestal con Indicadores de Resultados)
25	ETCA-III-15-A	Programa Operativo Anual, Resumen de Indicadores por Unidad Ejecutora
26	ETCA-III-16	Gasto por Proyectos de Inversión

IV.- Información Complementaria-Anexos

La información complementaria para generar las cuentas nacionales y atender otros requerimientos provenientes de Organismos Internacionales de los que México es miembro.

20	ETCA-IV-17	Indicadores de Postura Fiscal
	ETCA-IV-17-A	Balance Presupuestario-LDF
27	ETCA-IV-18	Relación de Cuentas Bancarias Productivas Específicas
28	ETCA-IV-19	Relación de Bienes que Componen su Patrimonio
29	ETCA-IV-20	Relación de esquemas bursátiles y de coberturas financieras
30	Anexo	Análisis de variaciones Programático-Presupuestal

ACTIVO	2016	2015	PASIVO	2016	2015
Activo Circulante			Pasivo Circulante		
Efectivo y Equivalentes	41,559,822.54	49,787,034.98	Cuentas por Pagar a Corto Plazo	42,799,642.31	55,956.2
Derechos a Recibir Efectivo o Equivalentes	999,694.96	1,151,201.83	Documentos por Pagar a Corto Plazo		
Derechos a Recibir Bienes o Servicios	62,741.37	62,741.37	Porción a Corto Plazo de la Deuda Pública a Largo Plazo		
Inventarios			Títulos y Valores a Corto Plazo		
Almacenes			Pasivos Diferidos a Corto Plazo	18,813,036.36	1,387.3
Estimación por Pérdida o Deterioro de Activos Circulantes			Fondos y Bienes de Terceros en Garantía y/o Administración a Corto Plazo		
Otros Activos Circulantes			Provisiones a Corto Plazo		
			Otros Pasivos a Corto Plazo		
Total de Activos Circulantes	42,622,258.87	51,000,978.18	Total de Pasivos Circulantes	61,612,678.67	57,343.6
Activo No Circulante			Pasivo No Circulante		
Inversiones Financieras a Largo Plazo			Cuentas por Pagar a Largo Plazo		
Derechos a Recibir Efectivo o Equivalentes a Largo Plazo			Documentos por Pagar a Largo Plazo		
Bienes Inmuebles, Infraestructura y Construcciones en Proceso	35,182,322.19	25,979,150.56	Deuda Pública a Largo Plazo		
Bienes Muebles	57,683,738.09	55,534,116.11	Pasivos Diferidos a Largo Plazo		
Activos Intangibles	1,264,607.18	1,259,978.78	Fondos y Bienes de Terceros en Garantía y/o Administración a Largo Plazo		
Depreciación, Deterioro y Amortización Acumulada de Bienes	-52,154,222.40	-49,170,080.28	Provisiones a Largo Plazo		
Activos Diferidos	106,000.00	72,000.00			
Estimación por Pérdida o Deterioro de Activos no Circulantes					
Otros Activos no Circulantes					
Total de Activos No Circulantes	42,082,445.06	33,675,165.17	Total de Pasivos No Circulantes	0.00	
Total de Activos	84,704,703.93	84,676,143.35	Total de Pasivo	61,612,678.67	57,343.61
			Hacienda Pública/Patrimonio		
			Hacienda Pública/Patrimonio Contribuido	0.00	
			Aportaciones	0.00	
			Donaciones de Capital	0.00	
			Actualización de la Hacienda Pública/Patrimonio	0.00	
			Hacienda Pública/Patrimonio Generado	23,092,025.26	27,332.5
			Resultados del Ejercicio (Ahorro/ Desahorro)	24,841,561.06	34,783.4
			Resultados de Ejercicios Anteriores	-6,367,175.81	-41,150.6
			Revalúos		
			Reservas		
			Rectificaciones de Resultados de Ejercicios Anteriores	4,617,640.01	33,699.7
			Exceso o Insuficiencia en la Actualización de la Hacienda Pública/Patrimonio	0.00	
			Resultado por Posición Monetaria	0.00	
			Resultado por Tenencia de Activos no Monetarios	0.00	
			Total Hacienda Pública/Patrimonio	23,092,025.26	27,332.5
			Total de Pasivo y Hacienda Pública/Patrimonio	84,704,703.93	84,676.1
CUENTAS DE ORDEN DEUDORA			CUENTAS DE ORDEN ACREEDORA		
Demandas Judiciales en Proceso	2,734,947.77		Resoluciones de Demandas en Proceso	2,734,947.77	
Bienes Bajo Contrato de Comodato	2.00		Contrato de Comodato de Bienes	2.00	
TOTAL DE CUENTAS DE ORDEN DEUDORA	2,734,949.77		TOTAL DE CUENTAS DE ORDEN ACREEDORA	2,734,949.77	

PROF. ADALBERTO DUEÑAS LÓPEZ
DIRECTOR GENERAL

ING. ENRIQUE VILLALBA RODRÍGUEZ
SECRETARIO GRAL. ADMINISTRATIVO

Sistema Estatal de Evaluación
Estado de Situación Financiera - Detallado - LDF
INSTITUTO DE FORMACIÓN DOCENTE DEL ESTADO DE SONORA
 Al 31 de Diciembre de 2015 y al 31 de Diciembre de 2016 (b)

ETCA-I-01-A

TRIMESTRE: CUARTO 2016

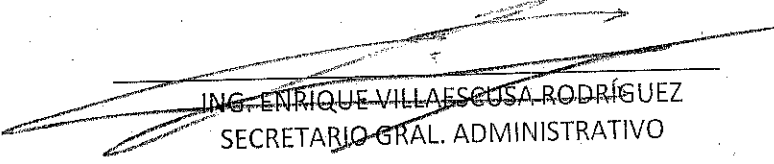
(PESOS)

Concepto (c)	2016	31 de diciembre de 2015	Concepto (c)	2016	31 de diciembre de 2015
ACTIVO			PASIVO		
Activo Circulante			Pasivo Circulante		
a. Efectivo y Equivalentes (a=a1+a2+a3+a4+a5+a6+a7)	41,559,822.54	49,787,034.98	a. Cuentas por Pagar a Corto Plazo (a=a1+a2+a3+a4+a5+a6+a7+a8+a9)	42,799,642.31	55,956,271.20
a1) Efectivo			a1) Servicios Personales por Pagar a Corto Plazo	2,501,377.42	2,501,377.42
a2) Bancos/Tesorería	41,559,822.54	49,787,034.98	a2) Proveedores por Pagar a Corto Plazo	14,705,802.74	12,882,178.05
a3) Bancos/Dependencias y Otros			a3) Contratistas por Obras Públicas por Pagar a Corto Plazo		
a4) Inversiones Temporales (Hasta 3 meses)			a4) Participaciones y Aportaciones por Pagar a Corto Plazo		
a5) Fondos con Afectación Específica			a5) Transferencias Otorgadas por Pagar a Corto Plazo		
a6) Depósitos de Fondos de Terceros en Garantía y/o Administración			a6) Intereses, Comisiones y Otros Gastos de la Deuda Pública por Pagar a Corto Plazo		
a7) Otros Efectivos y Equivalentes			a7) Retenciones y Contribuciones por Pagar a Corto Plazo	24,851,692.39	39,708,120.42
b. Derechos a Recibir Efectivo o Equivalentes (b=b1+b2+b3+b4+b5+b6+b7)	999,694.96	1,151,201.83	a8) Devoluciones de la Ley de Ingresos por Pagar a Corto Plazo		
b1) Inversiones Financieras de Corto Plazo			a9) Otras Cuentas por Pagar a Corto Plazo	740,769.76	864,595.31
b2) Cuentas por Cobrar a Corto Plazo	635,441.63	730,890.43	b. Documentos por Pagar a Corto Plazo (b=b1+b2+b3)		
b3) Deudores Diversos por Cobrar a Corto Plazo	364,253.33	420,311.40	b1) Documentos Comerciales por Pagar a Corto Plazo		
b4) Ingresos por Recuperar a Corto Plazo			b2) Documentos con Contratistas por Obras Públicas por Pagar a Corto Plazo		
b5) Deudores por Anticipos de la Tesorería a Corto Plazo			b3) Otros Documentos por Pagar a Corto Plazo		
b6) Préstamos Otorgados a Corto Plazo			c. Porción a Corto Plazo de la Deuda Pública a Largo Plazo (c=c1+c2)		
b7) Otros Derechos a Recibir Efectivo o Equivalentes a Corto Plazo			c1) Porción a Corto Plazo de la Deuda Pública		
c. Derechos a Recibir Bienes o Servicios (c=c1+c2+c3+c4+c5)	62,741.37	62,741.37	c2) Porción a Corto Plazo de Arrendamiento Financiero		
c1) Anticipo a Proveedores por Adquisición de Bienes y Prestación de Servicios a Corto Plazo	62,741.37	62,741.37	d. Títulos y Valores a Corto Plazo		
c2) Anticipo a Proveedores por Adquisición de Bienes Inmuebles y Muebles a Corto Plazo			e. Pasivos Diferidos a Corto Plazo (e=e1+e2+e3)	18,813,036.36	1,387,336.2

c3) Anticipo a Proveedores por Adquisición de Bienes Intangibles a Corto Plazo			e1) Ingresos Cobrados por Adelantado a Corto Plazo	18,813,036.36	1,387,336.23
c4) Anticipo a Contratistas por Obras Públicas a Corto Plazo			e2) Intereses Cobrados por Adelantado a Corto Plazo		
c5) Otros Derechos a Recibir Bienes o Servicios a Corto Plazo			e3) Otros Pasivos Diferidos a Corto Plazo		
d. Inventarios (d=d1+d2+d3+d4+d5)			f. Fondos y Bienes de Terceros en Garantía y/o Administración a Corto Plazo (f=f1+f2+f3+f4+f5+f6)		
d1) Inventario de Mercancías para Venta			f1) Fondos en Garantía a Corto Plazo		
d2) Inventario de Mercancías Terminadas			f2) Fondos en Administración a Corto Plazo		
d3) Inventario de Mercancías en Proceso de Elaboración			f3) Fondos Contingentes a Corto Plazo		
d4) Inventario de Materias Primas, Materiales y Suministros para Producción			f4) Fondos de Fideicomisos, Mandatos y Contratos Análogos a Corto Plazo		
d5) Bienes en Tránsito			f5) Otros Fondos de Terceros en Garantía y/o Administración a Corto Plazo		
e. Almacenes			f6) Valores y Bienes en Garantía a Corto Plazo		
f. Estimación por Pérdida o Deterioro de Activos Circulantes (f=f1+f2)			g. Provisiones a Corto Plazo (g=g1+g2+g3)		
f1) Estimaciones para Cuentas Incobrables por Derechos a Recibir Efectivo o Equivalentes			g1) Provisión para Demandas y Juicios a Corto Plazo		
f2) Estimación por Deterioro de Inventarios			g2) Provisión para Contingencias a Corto Plazo		
g. Otros Activos Circulantes (g=g1+g2+g3+g4)			g3) Otras Provisiones a Corto Plazo		
g1) Valores en Garantía			h. Otros Pasivos a Corto Plazo (h=h1+h2+h3)		
g2) Bienes en Garantía (excluye depósitos de fondos)			h1) Ingresos por Clasificar		
g3) Bienes Derivados de Embargos, Decomisos, Aseguramientos y Dación en Pago			h2) Recaudación por Participar		
g4) Adquisición con Fondos de Terceros			h3) Otros Pasivos Circulantes		
IA. Total de Activos Circulantes (IA = a + b + c + d + e + f + g)	42,622,258.87	51,000,978.18	IIA. Total de Pasivos Circulantes (IIA = a + b + c + d + e + f + g + h)	61,612,678.67	57,343,607.43
Activo No Circulante			Pasivo No Circulante		
a. Inversiones Financieras a Largo Plazo			a. Cuentas por Pagar a Largo Plazo		
b. Derechos a Recibir Efectivo o Equivalentes a Largo Plazo			b. Documentos por Pagar a Largo Plazo		
c. Bienes Inmuebles, Infraestructura y Construcciones en Proceso	35,182,322.19	25,979,150.56	c. Deuda Pública a Largo Plazo		
d. Bienes Muebles	57,683,738.09	55,534,116.11	d. Pasivos Diferidos a Largo Plazo		
e. Activos Intangibles	1,264,607.18	1,259,978.78	e. Fondos y Bienes de Terceros en Garantía y/o en Administración a Largo Plazo		
f. Depreciación, Deterioro y Amortización Acumulada de Bienes	52,154,222.40	49,170,080.28	f. Provisiones a Largo Plazo		
g. Activos Diferidos	106,000.00	72,000.00			
h. Estimación por Pérdida o Deterioro de Activos no Circulantes			IIIB. Total de Pasivos No Circulantes (IIIB=a + b + c + d + e + f)		

i. Otros Activos no Circulantes					
IB. Total de Activos No Circulantes (IB = a + b + c + d + e + f + g + h + i)	42,082,445.06	33,675,165.17	II. Total del Pasivo (II = IIA + IIB)	61,612,678.67	57,343,607.43
			HACIENDA PÚBLICA/PATRIMONIO		
I. Total del Activo (I = IA + IB)	84,704,703.93	84,676,143.35	IIIA. Hacienda Pública/Patrimonio Contribuido (IIIA = a + b + c)		
			a. Aportaciones		
			b. Donaciones de Capital		
			c. Actualización de la Hacienda Pública/Patrimonio		
			IIIB. Hacienda Pública/Patrimonio Generado (IIIB = a + b + c + d + e)	23,092,025.26	27,332,535.92
			a. Resultados del Ejercicio (Ahorro/ Desahorro)	24,841,561.06	34,783,434.39
			b. Resultados de Ejercicios Anteriores	6,367,175.81	41,150,610.20
			c. Revalúos		
			d. Reservas		
			e. Rectificaciones de Resultados de Ejercicios Anteriores	4,617,640.01	33,699,711.73
			IIIC. Exceso o Insuficiencia en la Actualización de la Hacienda Pública/Patrimonio (IIIC = a + b)		
			a. Resultado por Posición Monetaria		
			b. Resultado por Tenencia de Activos no Monetarios		
			III. Total Hacienda Pública/Patrimonio (III = IIIA + IIIB + IIIC)	23,092,025.26	27,332,535.92
			IV. Total del Pasivo y Hacienda Pública/Patrimonio (IV = II + III)	84,704,703.93	84,676,143.35


 PROF. ADALBERTO DUEÑAS LÓPEZ
 DIRECTOR GENERAL


 ING. ENRIQUE VILLAESCUSA RODRÍGUEZ
 SECRETARIO GRAL. ADMINISTRATIVO

	2016	2015
INGRESOS Y OTROS BENEFICIOS		
Ingresos de la Gestión:	33,649,648.55	37,701,606.68
Impuestos	0.00	0.00
Cuotas y Aportaciones de Seguridad Social	0.00	0.00
Contribuciones de Mejoras	0.00	0.00
Derechos	0.00	0.00
Productos de Tipo Corriente ¹	0.00	0.00
Aprovechamientos de Tipo Corriente	0.00	0.00
Ingresos por Venta de Bienes y Servicios	33,649,648.55	37,701,606.68
Ingresos no Comprendidos en las Fracciones de la Ley de Ingresos Causados en Ejercicios Fiscales Anteriores Pendientes de Liquidación o Pago	0.00	0.00
Participaciones, Aportaciones, Transferencias, Asignaciones, Subsidios y Otras Ayudas	112,314,430.59	117,088,691.99
Participaciones y Aportaciones	37,234,894.02	46,515,098.85
Transferencia, Asignaciones, Subsidios y Otras Ayudas	75,079,536.57	70,573,593.14
Otros Ingresos y Beneficios	39,472.96	21,274.99
Ingresos Financieros	15,480.48	4,935.83
Incremento por Variación de Inventarios	0.00	0.00
Disminución del Exceso de Estimaciones por Pérdida o Deterioro u Obsolescencia	0.00	0.00
Disminución del Exceso de Provisiones	0.00	0.00
Otros Ingresos y Beneficios Varios	23,992.48	16,339.16
Total de Ingresos y Otros Beneficios	146,003,552.10	154,811,573.66
GASTOS Y OTRAS PÉRDIDAS		
Gastos de Funcionamiento	108,513,065.52	99,904,724.69
Servicios Personales	63,156,097.20	66,180,049.20
Materiales y Suministros	10,979,037.08	9,147,979.99
Servicios Generales	34,377,931.24	24,576,695.50
Transferencia, Asignaciones, Subsidios y Otras Ayudas	7,790,530.51	14,578,312.15
Transferencias Internas y Asignaciones al Sector Público	0.00	0.00
Transferencias al Resto del Sector Público	0.00	0.00
Subsidios y Subvenciones	0.00	0.00
Ayudas Sociales	7,790,530.51	14,578,312.15
Pensiones y Jubilaciones	0.00	0.00
Transferencias a Fideicomisos, Mandatos y Contratos Análogos	0.00	0.00
Transferencias a la Seguridad Social	0.00	0.00
Donativos	0.00	0.00
Transferencias al Exterior	0.00	0.00
Participaciones y Aportaciones	0.00	0.00
Participaciones	0.00	0.00
Aportaciones	0.00	0.00
Convenios	0.00	0.00
Intereses, Comisiones y Otros Gastos de la Deuda Pública	0.00	0.00
Intereses de la Deuda Pública	0.00	0.00
Comisiones de la Deuda Pública	0.00	0.00
Gastos de la Deuda Pública	0.00	0.00
Costo por Coberturas	0.00	0.00
Apoyos Financieros	0.00	0.00
Otros Gastos y Pérdidas Extraordinarias	4,858,395.01	5,545,102.43
Estimaciones, Depreciaciones, Deterioros, Obsolescencia y Amortizaciones	4,858,395.01	5,545,102.43
Provisiones	0.00	0.00
Disminución de Inventarios	0.00	0.00
Aumento por Insuficiencia de Estimaciones por Pérdida o Deterioro y Obsolescencia	0.00	0.00
Aumento por Insuficiencia de Provisiones	0.00	0.00
Otros Gastos	0.00	0.00
Inversión Pública	0.00	0.00
Inversión Pública no Capitalizable	0.00	0.00
Total de Gastos y Otras Pérdidas	121,161,991.04	120,026,139.27
Resultados del Ejercicio (Ahorro/Desahorro)	24,841,561.06	34,783,434.39

¹ No se incluyen: Utilidades e Intereses. Por regla de presentación se revelan como Ingresos Financieros.

PROFR. ADALBERTO DUEÑAS LOPEZ
DIRECTOR GENERAL

ING. ENRIQUE VILLAESCUSA RODRÍGUEZ
SECRETARIO GRAL. ADMINISTRATIVO


Estado de Variación en la Hacienda Pública
 Instituto de Formación docente del Estado de Sonora
 Del 01 de Enero al 31 de Diciembre de 2016

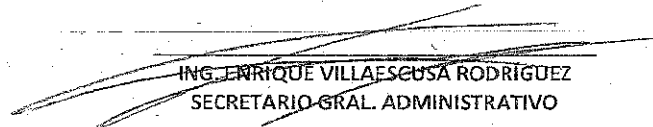
(PESOS)

TRIMESTRE: CUARTO 2016

Concepto	Hacienda Pública / Patrimonio Contribuido	Hacienda Pública / Patrimonio Generado de Ejercicio Anteriores	Hacienda Pública / Patrimonio Generado del Ejercicio	Ajustes por Cambios de Valor	Total
Rectificaciones de Resultados de Ejercicios Anteriores		33,699,711.73	4,617,640.01		
Patrimonio Neto Inicial Ajustado del Ejercicio	0.00	0.00		0.00	0.00
Aportaciones	0.00				0.00
Donaciones de Capital	0.00				0.00
Actualización de la Hacienda Pública/Patrimonio	0.00				0.00
Variaciones de la Hacienda Pública / Patrimonio Neto del Ejercicio	0.00	-7,450,898.47	34,783,434.39	0.00	27,332,535.92
Resultados del Ejercicio (Ahorro/Desahorro)			34,783,434.39		34,783,434.39
Resultados de Ejercicios Anteriores		-41,150,610.20			-41,150,610.20
Revalúos					0.00
Reservas		0.00			0.00
Hacienda Pública / Patrimonio Neto Final del Ejercicio 2015	0.00	-7,450,898.47	34,783,434.39	0.00	27,332,535.92
Cambios en la Hacienda Pública / Patrimonio Neto del Ejercicio 2016	0.00	0.00	0.00	0.00	0.00
Aportaciones	0.00				0.00
Donaciones de Capital	0.00				0.00
Actualización de la Hacienda Pública/Patrimonio					0.00
Variaciones de la Hacienda Pública / Patrimonio Neto del Ejercicio	0.00	1,083,722.66	-5,324,233.32	0.00	-4,240,510.66
Resultados del Ejercicio (Ahorro/Desahorro)			24,841,561.06		24,841,561.06
Resultados de Ejercicios Anteriores		1,083,722.66	-34,783,434.39		-33,699,711.73
Revalúos					0.00
Reservas					0.00
Saldo Neto en la Hacienda Pública / Patrimonio 2016	0.00	-6,367,175.81	29,459,201.07	0.00	23,092,025.26

"Bajo protesta de decir verdad declaramos que los Estados Financieros y sus Notas, son razonablemente correctos y son responsabilidad del emisor"


 PROF. ADALBERTO DUEÑAS LÓPEZ
 DIRECTOR GENERAL


 ING. ENRIQUE VILLAFESCOSA RODRÍGUEZ
 SECRETARIO GRAL. ADMINISTRATIVO

	<u>Origen</u> (2016 - 2015)	<u>Aplicación</u>
Activo		
Activo Circulante	-	+
Efectivo y Equivalentes	8,227,212.44	0.00
Derechos a Recibir Efectivo o Equivalentes	151,506.87	0.00
Derechos a Recibir Bienes o Servicios	0.00	0.00
Inventario	0.00	0.00
Almacenes	0.00	0.00
Estimación por Pérdida o Deterioro de Activos Circulantes	0.00	0.00
Otros Activos Circulantes	0.00	0.00
Activo No Circulante		
Inversiones Financieras a Largo Plazo	0.00	0.00
Derechos a Recibir Efectivo o Equivalentes a Largo Plazo	0.00	0.00
Bienes Inmuebles, Infraestructura y Construcciones en Proceso	0.00	9,203,171.63
Bienes Muebles	0.00	2,149,621.98
Activos Intangibles	0.00	4,628.40
Depreciación, Deterioro y Amortización Acumulada de Bienes	2,984,142.12	0.00
Activos Diferidos	0.00	34,000.00
Estimación por Pérdida o Deterioro de Activos no Circulantes	0.00	0.00
Otros Activos no Circulantes	0.00	0.00
Pasivo		
Pasivo Circulante	<u>(2016 - 2015)</u>	
Cuentas por Pagar a Corto Plazo	0.00	13,156,628.89
Documentos por Pagar a Corto Plazo	0.00	0.00
Porción a Corto Plazo de la Deuda Pública a Largo Plazo	0.00	0.00
Títulos y Valores a Corto Plazo	0.00	0.00
Pasivos Diferidos a Corto Plazo	17,425,700.13	0.00
Fondos y Bienes de Terceros en Garantía y/o Administración a Corto Plazo	0.00	0.00
Provisiones a Corto Plazo	0.00	0.00
Otros Pasivos a Corto Plazo	0.00	0.00
Pasivo No Circulante		
Cuentas por Pagar a Largo Plazo	0.00	0.00
Documentos por Pagar a Largo Plazo	0.00	0.00
Deuda Pública a Largo Plazo	0.00	0.00
Pasivos Diferidos a Largo Plazo	0.00	0.00
Fondos y Bienes de Terceros en Garantía y/o en Administración a Largo Plazo	0.00	0.00
Provisiones a Largo Plazo	0.00	0.00
HACIENDA PUBLICA/PATRIMONIO	<u>(2016 - 2015)</u>	
Hacienda Pública/Patrimonio Contribuido	+	
Aportaciones	0.00	0.00
Donaciones de Capital	0.00	0.00
Actualización de la Hacienda Pública/Patrimonio	0.00	0.00
Hacienda Pública/Patrimonio Generado		
Resultados del Ejercicio (Ahorro/Desahorro)	0.00	9,941,873.33
Resultados de Ejercicios Anteriores	34,783,434.39	0.00
Revalúos	0.00	0.00
Reservas	0.00	0.00
Rectificaciones de Resultados de Ejercicios Anteriores	0.00	29,082,071.72
Excesos o Insuficiencia en la Actualización de la Hacienda Pública/Patrimonio		
Resultado por Posición Monetaria	0.00	0.00
Resultado por Tenencia de Activos no Monetarios	0.00	0.00
Total	63,571,995.95	63,571,995.95

PROFR. ADALBERTO DUEÑAS LÓPEZ
DIRECTOR GENERAL

ING. ENRIQUE VILLAESCUSA RODRÍGUEZ
SECRETARIO GRAL ADMINISTRATIVO

Concepto	2016	2015
Flujos de Efectivo de las Actividades de Operación	166,562,196.66	245,869,347.55
Origen	0.00	0.00
Impuestos	0.00	0.00
Cuotas y Aportaciones de Seguridad Social	0.00	0.00
Contribuciones de mejoras	0.00	0.00
Derechos	0.00	0.00
Productos de Tipo Corriente	0.00	0.00
Aprovechamientos de Tipo Corriente	0.00	0.00
Ingresos por Venta de Bienes y Servicios	33,649,648.55	37,701,606.68
Ingresos no Comprendidos en las Fracciones de la Ley de Ingresos Causados en Ejercicios Fiscales Anteriores Pendientes de Liquidación o Pago	0.00	0.00
Participaciones y Aportaciones	37,234,894.02	46,515,098.85
Transferencias, Asignaciones y Subsidios y Otras Ayudas	75,079,536.57	70,573,593.14
Otros Orígenes de Operación	20,598,117.52	91,079,048.88
Aplicación	163,431,987.09	134,383,933.44
Servicios Personales	63,156,097.20	66,180,049.20
Materiales y Suministros	10,979,037.08	9,147,979.99
Servicios Generales	34,377,931.24	24,576,695.50
Transferencias Internas y Asignaciones al Sector Público	0.00	0.00
Transferencias al resto del Sector Público	0.00	0.00
Subsidios y Subvenciones	0.00	0.00
Ayudas Sociales	7,790,530.51	14,578,312.15
Pensiones y Jubilaciones	0.00	0.00
Transferencias a Fidelcomisos, Mandatos y Contratos Análogos	0.00	0.00
Transferencias a la Seguridad Social	0.00	0.00
Donativos	0.00	0.00
Transferencias al Exterior	0.00	0.00
Participaciones	0.00	0.00
Aportaciones	0.00	0.00
Convenios	0.00	0.00
Otras Aplicaciones de Operación	47,128,391.06	19,900,896.60
	3,130,209.57	111,485,414.11
Flujos Netos de Efectivo por Actividades de Operación		
Flujos de Efectivo de las Actividades de Inversión	0.00	0.00
Origen	0.00	0.00
Bienes Inmuebles, Infraestructura y Construcciones en Proceso	0.00	0.00
Bienes Muebles	0.00	0.00
Otros Orígenes de Inversión	11,357,422.01	64,155,352.55
Aplicación	9,203,171.63	12,463,691.00
Bienes Inmuebles, Infraestructura y Construcciones en Proceso	2,154,250.38	1,452,474.26
Bienes Muebles	0.00	50,239,187.29
Otras Aplicaciones de Inversión	-11,357,422.01	-64,155,352.55
Flujos Netos de Efectivo por Actividades de Inversión		
Flujo de Efectivo de las Actividades de Financiamiento		
Origen	0.00	0.00
Endeudamiento Neto	0.00	0.00
Interno	0.00	0.00
Externo	0.00	0.00
Otros Orígenes de Financiamiento	0.00	0.00
Aplicación	0.00	0.00
Servicios de la Deuda	0.00	0.00
Interno	0.00	0.00
Externo	0.00	0.00
Otras Aplicaciones de Financiamiento	0.00	0.00
Flujos netos de Efectivo por Actividades de Financiamiento		
Incremento/Disminución Neta en el Efectivo y Equivalentes al Efectivo	-8,227,212.44	-47,330,061.57
Efectivo y Equivalentes al Efectivo al Inicio del Ejercicio	49,787,034.98	2,456,973.41
Efectivo y Equivalentes al Efectivo al Final del Ejercicio	41,559,822.54	49,787,034.98

PROFR. ADALBERTO DUEÑAS LÓPEZ
DIRECTOR GENERAL

ING. ENRIQUE VILLASECA RODRÍGUEZ
SECRETARIO GRAL. ADMINISTRATIVO

Estado Analítico del Activo
 Instituto de Formación Docente del Estado de Sonora
 Del 01 de Enero de 2016 al 31 de Diciembre de 2016
 (PESOS)

TRIMESTRE: CUARTO DE 2016

Concepto	Saldo Inicial 1	Cargos del Periodo 2	Abonos del Periodo 3	Saldo Final 4 (1+2-3)	Variación de Periodo (4-1)
ACTIVO	84,676,143.35	241,973,035.51	241,944,474.93	84,704,703.93	28,560
<i>Activo Circulante</i>	51,000,978.18	226,702,259.95	235,080,979.26	42,622,258.87	-8,378,719
Efectivo y Equivalentes	49,787,034.98	183,689,612.32	191,916,824.76	41,559,822.54	-8,227,212
Derechos a Recibir Efectivo o Equivalentes	1,151,201.83	43,012,647.63	43,164,154.50	999,694.96	-151,506
Derechos a Recibir Bienes o Servicios	62,741.37	0.00	0.00	62,741.37	0
Inventarios	0.00	0.00	0.00	0.00	0
Almacenes	0.00	0.00	0.00	0.00	0
Estimación por Pérdida o Deterioro de Activos Circulantes	0.00	0.00	0.00	0.00	0
Otros Activos Circulantes	0.00	0.00	0.00	0.00	0
<i>Activo No Circulante</i>	33,675,165.17	15,270,775.56	6,863,495.67	42,082,445.06	8,407,279
Inversiones Financieras a Largo Plazo	0.00	0.00	0.00	0.00	0
Derechos a Recibir Efectivo o Equivalentes a Largo Plazo	0.00	0.00	0.00	0.00	0
Bienes Inmuebles, Infraestructura y Construcciones en Proceso	25,979,150.56	9,352,509.69	149,338.06	35,182,322.19	9,203,171
Bienes Muebles	55,534,116.11	4,023,874.87	1,874,252.89	57,683,738.09	2,149,621
Activos Intangibles	1,259,978.78	4,628.40	0.00	1,264,607.18	4,628
Depreciación, Deterioro y Amortización Acumulada de Bienes	-49,170,080.28	1,855,762.60	4,839,904.72	-52,154,222.40	-2,984,142
Activos Diferidos	72,000.00	34,000.00	0.00	106,000.00	34,000
Estimación por Pérdida o Deterioro de Activos no Circulantes	0.00	0.00	0.00	0.00	0
Otros Activos no Circulantes	0.00	0.00	0.00	0.00	0


 PROF. ADALBERTO DUEÑAS LÓPEZ
 DIRECTOR GENERAL

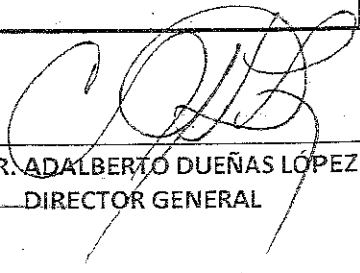

 ING. ENRIQUE VILLAESCUSA RODRÍGUEZ
 SECRETARIO GRAL. ADMINISTRATIVO

Estado Analítico de la Deuda y Otros Pasivos
 Instituto de Formación Docente del Estado de Sonora
 Del 01 de Enero de 2016 al 31 de Diciembre de 2016

(PESOS)

TRIMESTRE: CUARTO DE 2016

DENOMINACIÓN DE LAS DEUDAS	MONEDA DE CONTRATACIÓN	INSTITUCIÓN O PAÍS ACREEDOR	SALDO INICIAL DEL PERIODO	SALDO FINAL DEL PERIODO
DEUDA PÚBLICA				
Corto Plazo				
Deuda Interna				
Instituciones de Crédito				
Títulos y Valores				
Arrendamientos Financieros				
Deuda Externa				
Organismos Financieros Internacionales				
Deuda Bilateral				
Títulos y Valores				
Arrendamientos Financieros				
<i>Subtotal Corto Plazo</i>				
Largo Plazo				
Deuda Interna				
Instituciones de Crédito				
Títulos y Valores				
Arrendamientos Financieros				
Deuda Externa				
Organismos Financieros Internacionales				
Deuda Bilateral				
Títulos y Valores				
Arrendamientos Financieros				
<i>Subtotal Largo Plazo</i>				
Otros Pasivos	M.N.	México	57,343,607.43	61,612,678.6
Total Deuda y Otros Pasivos	M.N.	México	57,343,607.43	61,612,678.6


 PROFRA. ADALBERTO DUEÑAS LÓPEZ
 DIRECTOR GENERAL


 ING. ENRIQUE VILLAESCUSA RODRÍGUEZ
 SECRETARIO GRAL. ADMINISTRATIVO

Sistema Estatal de Evaluación
Informe Analítico de la Deuda Pública y Otros Pasivos - LDF
INSTITUTO DE FORMACIÓN DOCENTE DEL ESTADO DE SONORA
Del 01 de Enero al 31 de Diciembre de 2016 (b)

ETCA-I-07-A

(PESOS)

TRIMESTRE: CUARTO 2016

Denominación de la Deuda Pública y Otros Pasivos (c)	Saldo al 31 de diciembre de .2015(d)	Disposiciones del Periodo (e)	Amortizaciones del Periodo (f)	Revaluaciones, Reclasificaciones y Otros Ajustes (g)	Saldo Final del Periodo (h) h=d+e-ftg	Pago de Intereses del Periodo (i)	Pago de Comisión demás costos asociados durante Periodo (j)
1. Deuda Pública (1=A+B)							
A. Corto Plazo (A=a1+a2+a3)							
a1) Instituciones de Crédito							
a2) Títulos y Valores							
a3) Arrendamientos Financieros							
B. Largo Plazo (B=b1+b2+b3)							
b1) Instituciones de Crédito							
b2) Títulos y Valores							
b3) Arrendamientos Financieros							
2. Otros Pasivos	57,343,607.43				61,612,678.67		
3. Total de la Deuda Pública y Otros Pasivos (3=1+2)	57,343,607.43				57,343,607.43		
4. Deuda Contingente 1 (informativo)							
A. Deuda Contingente 1							
B. Deuda Contingente 2							
C. Deuda Contingente XX							
5. Valor de Instrumentos Bono Cupón Cero 2 (Informativo)							
A. Instrumento Bono Cupón Cero 1							
B. Instrumento Bono Cupón Cero 2							
C. Instrumento Bono Cupón Cero XX							

Se refiere a cualquier Financiamiento sin fuente o garantía de pago definida, que sea asumida de manera solidaria o subsidiaria por las Entidades Federativas sus Municipios, organismos descentralizados y empresas de participación estatal mayoritaria y fideicomisos, locales o municipales, y por los Municipios con sus respectivos organismos descentralizados y empresas de participación municipal mayoritaria.

Se refiere al valor del Bono Cupón Cero que respalda el pago de los créditos asociados al mismo (Activo).

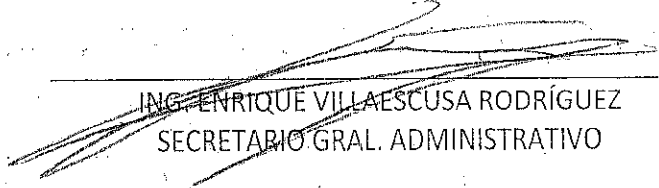
1

2

Obligaciones a Corto Plazo (k)	Monto Contratado (l)	Plazo Pactado (m)	Tasa de Interés (n)	Comisiones y Costos Relacionados (o)	Tasa Efectiva (p)
6. Obligaciones a Corto Plazo (Informativo)					
A. Crédito 1					
B. Crédito 2					
C. Crédito XX					



PROF. ADALBERTO DUENAS LÓPEZ
DIRECTOR GENERAL



ING. ENRIQUE VILLASCUSA RODRÍGUEZ
SECRETARIO GRAL. ADMINISTRATIVO

Sistema Estatal de Evaluación
 Informe Analítico de Obligaciones Diferentes de Financiamientos – LDF
 INSTITUTO DE FORMACIÓN DOCENTE DEL ESTADO DE SONORA
 Del 01 de Enero al 31 de Diciembre de 2016 (b)


ETCA-I-07-


(PESOS)

TRIMESTRE: CUARTO 201

Denominación de las Obligaciones Diferentes de Financiamiento (c)	Fecha del Contrato (d)	Fecha de inicio de operación del proyecto (e)	Fecha de vencimiento (f)	Monto de la inversión pactado (g)	Plazo pactado (h)	Monto promedio mensual del pago de la contraprestación (i)	Monto promedio mensual del pago de la contraprestación correspondiente al pago de inversión (j)	Monto pagado de la inversión al 31 de Diciembre de 2016 (k)	Monto pagado de la inversión actualizado al 31 de Diciembre de 2016 (l)	Saldo per por paga inversión : Diciembre (m = g
A. Asociaciones Público Privadas (APP's) (A=a+b+c+d) a) APP 1 b) APP 2 c) APP 3 d) APP XX B. Otros Instrumentos (B=a+b+c+d) a) Otro Instrumento 1 b) Otro Instrumento 2 c) Otro Instrumento 3 d) Otro Instrumento XX C. Total de Obligaciones Diferentes de Financiamiento (C=A+B)										

NO APLICA


 PROF. ADALBERTO DUEÑAS LOPEZ
 DIRECTOR GENERAL


 ING. ENRIQUE VILLAESCUSA RODRÍGUEZ
 SECRETARIO GRAL. ADMINISTRATIVO

A Corto Plazo

No presentó movimientos en este periodo.

A Mediano Plazo

No presentó movimientos en este periodo.

A Largo Plazo

No presentó movimientos en este periodo.

PROFR. ADALBERTO DUEÑAS LÓPEZ
DIRECTOR GENERAL

ING. ENRIQUE VILLAESCUSA RODRÍGUEZ
SECRETARIO GRAL. ADMINISTRATIVO

NOTAS DE DESGLOSE
Información Contable

Notas al Estado de Situación Financiera

ACTIVO

Efectivo y Equivalente:

1.- Este rubro al 31 de Diciembre de 2016 y 31 de diciembre de 2015 está integrado de la siguiente forma:

	2016	2015
Efectivo	0.00	0.00
Bancos/Tesorería	41,559,822.54	49,787,034.98
Inversiones Temporales (Hasta 3 meses)		

Derechos a recibir efectivo y equivalentes:

2 y 3.- Este rubro al 31 de Diciembre de 2016 y 31 de diciembre 2015, la integración según su fecha de vencimiento es como sigue:

Los montos correspondientes a 2015 están integrados dentro de los 360 días o más.

	360 días ó mas	180 días	90 días o menos
Cuentas por Cobrar a Corto Plazo	231,825.00	340,216.10	63,400.54
Deudores Diversos por Cobrar a Corto Plazo.	124,610.34	2,000.00	237,642.98
Anticipo a Proveedores por Adquisición de Bienes y Prestación de Servicios a Corto Plazo.	62,741.37	0.00	0.00

La Entidad está realizando las gestiones para la recuperación o cancelación de saldos.

Bienes disponibles para su transformación o Consumo (Inventarios).

4.- No aplica, debido a que el Ente no realiza ningún proceso de transformación.

5.- No aplica, no se utiliza la cuenta de almacén por lo tanto no existe método de valuación.

Inversiones Financieras.

6.- No existen inversiones financieras en el periodo

7.- No existen en saldos de las participaciones y aportaciones de capital.

Bienes Muebles, Inmuebles e Intangibles:

Este rubro está integrado al 31 de Diciembre de 2016 y 31 de diciembre de 2015 como sigue:

	2016	2015
Edificios no Habitacionales	25,979,150.91	25,829,812.50

Construcciones en Proceso en Bienes de Dominio Publico	9,203,171.28	149,338.06
Mobiliario y Equipo de Administración	35,067,170.57	34,844,351.89
Mobiliario y Equipo Educativo y Recreativo	12,355,357.33	12,291,658.08
Equipo de Transporte	4,568,145.81	4,724,145.81
Maquinaria, Otros Equipos y Herramientas	5,252,656.56	3,233,552.52
Colecciones, Obras de Arte y Objetos Valiosos	440,407.82	440,407.82
Software	1,264,607.18	1,259,978.78
Depreciación Acumulada de Bienes Inmuebles	-4,820,936.34	-3,968,552.51
Depreciación Acumulada de Bienes Muebles	-46,087,854.96	-44,371,584.00
Amortización Acumulada de Activos Intangibles	-1,245,431.10	-829,943.77
Otros Activos Diferidos	106,000.00	72,000.00

8.- La depreciación de los bienes muebles e inmuebles, y la amortización de los activos intangibles se calcula por el método de línea recta con base a los parámetros de vida útil y los porcentajes anuales determinados por el CONAC y que se muestran a continuación:

Cuenta	%	años de vida útil
Edificios no habitacionales	3.3	30
Equipo de Computo	33.3	3
Mobiliario y Equipo de Oficina	10.0	10
Equipo de transporte	20.0	5

9.- De igual forma para la amortización de los activos intangibles es:

Cuenta	%	años de vida útil
Software	33.3	3

Estimaciones y Deterioros

10.- No se utilizan las estimaciones para cuentas incobrables, de inventarios o deterioros de activos biológicos, ni ninguna otra.

Otros Activos

11.- No aplica ya que no se utiliza la cuenta de otros activos.

PASIVO

Este rubro se integra al 31 de Diciembre de 2016 y 31 de diciembre de 2015 por las siguientes partidas:

	2016	2015
Servicios Personales por Pagar a Corto Plazo	2,501,377.42	2,501,377.42
Proveedores por Pagar a Corto Plazo	14,705,802.74	12,882,178.05
Participaciones y Aportaciones por Pagar a Corto Plazo	0.00	0.00
Retenciones y Contribuciones por Pagar a Corto Plazo	24,851,692.39	39,708,120.42

Otras Cuentas por Pagar a Corto Plazo	740,769.76	864,595.31
Otros Documentos por Pagar a Corto Plazo	0.00	0.00
Ingresos Cobrados por Adelantado a Corto Plazo	18,813,036.36	1,387,336.23
Otros Pasivos a corto plazo	0.00	0.00

Los saldos de servicios personales y retenciones y contribuciones por pagar a corto plazo cuyo plazo ya está vencido, y no se han cubierto se debe a que el IFODES opera con un déficit financiero recurrente que ha impedido cumplir a cabalidad con las obligaciones de pagos a terceros a los cuales se está obligado.

Notas al Estado de Actividades

Este rubro al 31 de Diciembre de 2016 y 2015 se integra como sigue:

INGRESO

1.- 33,649,648.55 y 37,701,606.68 corresponden a ingresos propios recaudados en las Unidades Académicas por el cobro de colegiaturas por licenciaturas, maestrías, diplomados, titulaciones, etc. 23,589,487.69 y 23,628,936.88 los cuales corresponden a recursos federales transferidos al Instituto y refieren a recurso del FONE para pago de gasto de operación, de las escuelas transferidas al Estado (escuelas normales y unidades de U.P.N.), 41,200,000.00 y 35,922,149.48 de Subsidio Estatal para el pago de nómina del Instituto, 951,700.00 y 0.00 de un recurso correspondiente a ampliación presupuestal de los ejercicios 2012 y 2013. Asimismo se consideran otros programas Federales en 2016, como PEFEN-Quinto y CONACYT y para el ejercicio 2015, PROFOCIE (PEFEN), CONACYT Y BECA PRACTICA, por un importe de 37,234, 894.02 y 46, 515,098.85. Así como también un recurso estatal extraordinario por un importe de 9,298,348.88 y 11,022,506.78, para pago de adeudos a la caja de ahorros de la Sección 54 del SNTE y para hacer frente al pago pendiente de nómina de homologados; así como también al pago de cuotas y aportaciones, retenidas de las participaciones al Gobierno del Estado.

2.- 15,480.48 y 4,935.83 corresponden a intereses ganados por el manejo financiero en las cuentas del instituto y sus Unidades así como también 23,992.48 y 16,339.16 de otros ingresos.

GASTO

1.- Transferencias, Asignaciones, subsidios y otras ayudas, el monto de 7,790,530.51 y 8,726,312.15 que se refleja en este rubro corresponde al recurso otorgado a los alumnos del 7mo. y 8vo.semestre de las Escuelas Normales, para que realicen su práctica y servicio social, así como 5,852,000.00 por el pago de nómina a personal homologado de las escuelas Estatales en el ejercicio 2015.

Notas al Estado de Variación en la Hacienda Pública:

Rectificaciones de Ejercicios Anteriores

1.- Las modificaciones al resultado de ejercicios anteriores a través de la cuenta de rectificaciones a resultados de ejercicios anteriores por un monto de 28, 578,196.47, corresponde a la cancelación de ingresos que por convenio Federal fueron transferidos al Instituto para ejercerse a través del programa PEFEN-Quinto, el cual debe ejercerse durante el periodo 2015 y 2016. De igual forma un monto de 447,000.00 que corresponde

al recurso de Consejo Nacional de Ciencia y Tecnología (CONACYT), que corresponde a programas de apoyo a madres jefas de familia, dichos movimientos fueron autorizados por la Junta Directiva.

De igual forma en el mes de agosto fue autorizado por la Junta Directiva, la cancelación del saldo de la cuenta de deudores diversos por un monto de \$88,224.31 afectando la cuenta de resultado de ejercicios anteriores.

Notas al Estado de Flujo de Efectivo

Efectivo y equivalentes

1.- El análisis de los saldos inicial y final que figuran en la última parte del Estado de flujo de Efectivo en la cuenta de efectivo y equivalentes es como sigue:

	2016	2015
Efectivo	0.00	0.00
Bancos/Tesorería	41,559,822.54	49,787,034.98
Efectivo en Bancos-Dependencias	0.00	0.00
Inversiones Temporales (Hasta 3 meses)	0.00	0.00
Fondos con afectación específica	0.00	0.00
Depósitos de fondos de terceros y otros	0.00	0.00
Total de Efectivo y Equivalentes	41,559,822.54	49,787,034.98

2.- Se adquirieron por el periodo de enero a diciembre de 2016 Bienes Muebles por un importe de 4,023,874.87, de igual forma se adquirió en el mes de marzo un importe de 4,628.40 el cual corresponde a la adquisición de software.

3.- Conciliación de los Flujos de Efectivo Netos de las Actividades de Operación y la cuenta de Ahorro/Desahorro antes de Rubros Extraordinarios.

	2016	2015
Ahorro/Desahorro antes de rubros Extraordinarios	29,699,956.07	40,328,536.82
Movimientos de partidas (o rubros) que no afectan al efectivo.		
Depreciación	-4,858,395.01	-5,545,102.43
Amortización	0.00	0.00
Incremento en las Provisiones	0.00	0.00
Incremento en inversiones producido por revaluación	0.00	0.00
Ganancia/pérdida en venta de propiedad, planta y equipo	0.00	0.00
Incremento en cuentas por cobrar	0.00	0.00
Partidas extraordinarias	0.00	0.00

NOTAS DE MEMORIA

Contables

El registro en cuentas de orden corresponde a: Pick up Ford F- 150, Modelo 2005 con número de serie 3FTEF17205M-A25423; así como también al Pick up Nissan 1998 con número de serie 3N1CD1356WK006569, los cuales se encuentran bajo contrato de comodato celebrado por parte de los Servicios Educativos del Estado de Sonora y el Instituto.

De igual forma al registro de Demandas Laborales en el año 2014 por un monto de 54,398.40 y un importe de 2,182, 049.37 para el año 2015; así como también a un importe de 498,500.00 por demandas civiles.

Presupuestales

Cuentas de Ingreso

Cuentas de Egresos

NOTAS DE GESTIÓN ADMINISTRATIVA**1.-INTRODUCCION.-****2.-PANORAMA ECONÓMICO Y FINANCIERO.**

El Patrimonio del Instituto estará constituido por las aportaciones, bienes muebles e inmuebles y demás ingresos que los Gobiernos Federal, Estatal y Municipales le otorguen o destinen; las aportaciones, donaciones que reciba de las personas de los sectores social y privado, y las adquisiciones de activo fijo.

3.-AUTORIZACIÓN E HISTORIA

El Instituto de Formación Docente del Estado de Sonora (IFODES), fue creado como un Organismo descentralizado de la Administración Pública Estatal, con personalidad Jurídica y patrimonio propios, sectorizada a la Secretaría de Educación y Cultura, conforme al decreto de creación publicado en el Boletín Oficial el 25 de Junio de 2009 por el Gobierno del Estado de Sonora.

El IFODES tiene su origen en el Centro Pedagógico del Estado de Sonora (CEPES), creado como un órgano desconcentrado de la Secretaría de Educación y Cultura según decreto publicado el 4 de junio de 1992.

4.-ORGANIZACIÓN Y OBJETO SOCIAL.-**a) Objeto social.**

El Instituto de Formación Docente del Estado de Sonora tiene como Objeto, ejercer la rectoría de la formación inicial y continua de docentes de educación básica en la Entidad; coordinar, supervisar y evaluar la operación de las Unidades Académicas adscritas al Instituto; promover la mejora de los resultados educativos a través de la consolidación del sistema de formación inicial y continua de docentes, e impulsar una sólida formación en valores, sustentada en principios universales de los derechos humanos y la democracia como estilo de vida.

b) Principal actividad

Impartir las carreras de docencia profesional de los distintos tipos, niveles y modalidades de educación en los grados y especialidades que autorice el Ejecutivo Estatal, de conformidad con los requerimientos del Estado y la normatividad de la Secretaría de Educación Pública. Coordinar y vincular las acciones formativas de docentes en servicio en educación básica; Coordinar y operar el Sistema Estatal de Formación, Actualización, Capacitación y Superación de Docentes; Diseñar, desarrollar y evaluar programas de estudio para la superación profesional; Organizar, implementar y evaluar los programas de formación continua de docentes de educación básica, así como los del personal de las Unidades Académicas adscritas al Instituto; Diagnosticar e implementar la formación continua del personal docente de las instituciones de educación básica en el Estado; Incorporar las nuevas tecnologías de la información y la comunicación al proceso de formación docente, bajo las perspectivas de apoyo didáctico, consulta. Apoyo y fomento a la investigación. Desarrollo de programas educativos. Trabajo Interdisciplinario, en grupos y por proyectos; Coadyuvar con la Secretaría de Educación y Cultura, a normar que los programas de formación valor al que se implementen con los maestros en formación y en el ejercicio de su práctica docente, se apeguen a los criterios y lineamientos del artículo 3° de la Constitución Política de los Estados Unidos Mexicanos; Promover la creación de procesos para la certificación de competencias profesionales de los docentes, desde su formación inicial y de manera permanente durante el ejercicio de su profesión; Registrar planes y programas de estudio, previamente autorizados por la Dirección General de Educación Superior para Profesionales de la Educación de la Secretaría de Educación Pública, que se puedan ofertar indistintamente en cualquiera de las Unidades Académicas; Ofrecer programas académicos que permitan regular el perfil profesional del personal que aspira a cubrir plazas en educación básica; Emitir opinión técnica sobre planes y programas de estudio de formación inicial, continua y posgrados, para su autorización y registro, así como dictamen técnico para el trámite de resolución de equivalencia de estudios; y Realizar toda clase de actos jurídicos necesarios para el logro de su objeto y el cumplimiento de sus funciones.

c) Ejercicio fiscal.
2016

d) Régimen jurídico.

Organismo Público Descentralizado de la Administración Pública Estatal, con personalidad jurídica y patrimonio propios, sectorizado a la Secretaría de Educación y Cultura.

e) Consideraciones fiscales del ente.

Por su creación y los fines que persigue, El Instituto no es contribuyente del Impuesto Sobre la Renta; sin embargo es responsable solidario por las retenciones y entero de los Impuestos por pagos a terceros sujetos a retención, tales como honorarios, arrendamientos y remuneraciones al personal, así como de exigir documentación que reúna los requisitos fiscales cuando esté obligado a esto.

f) Estructura organizacional básica.

Junta Directiva

Director General

Secretario General Académico

Secretario General Administrativo

Secretario Técnico Jurídico
Titular de la Unidad de Planeación
Titular de la Unidad de Sistemas de Información
Titular de la Unidad de Vinculación y Extensión
Coordinación General de Formación Inicial
Coordinación General de Investigación, Desarrollo y Posgrado
Coordinación General de Formación Continua
Coordinación General de Finanzas
Coordinación General de Recursos Materiales y Servicios
Coordinación General de Recursos Humanos
Coordinador de Área de Asunto Jurídicos
Coordinador de Área de Planeación y Programación
Coordinador de Área de Informática
Coordinador de Área de Desarrollo Académico
Coordinador de Área de Seguimiento y Evaluación
Coordinador de Área de Investigación Educativa
Coordinador de Área de Diseño e Innovación Educativa
Coordinador de Área de Gestión y Posgrado
Coordinador de Área de Evaluación, Actualización y Acreditación
Coordinador de Área Académica
Coordinador de Área de Centros de Maestros
Coordinador de Área de Servicios Escolares
Coordinador de Área de Apoyo y Gestión Académica
Coordinador de Área de Contabilidad
Coordinador de Área de Nóminas
Coordinador de Área de Inventarios
Coordinador de Área de Recursos Materiales y Servicios
Coordinador de Área de Obras
Coordinador de Área de Servicios Generales
Coordinador de Área de Recursos Humanos
Coordinador de oficina de Sistematización de Proyectos Administrativos
Coordinador de oficina de Programación y Presupuesto
Coordinador de oficina de Evaluación y Estadística
Coordinador de oficina de Vinculación y Eventos
Coordinador de oficina de Fortalecimiento Institucional
Coordinador de oficina de Evaluación Educativa
Coordinador de oficina de Seguimiento Académico en Posgrado
Coordinador de oficina de Profesionalización
Coordinador de oficina de Capacitación y Actualización
Coordinador de oficina de Recursos Materiales

g) Fideicomisos, mandatos y análogos de los cuales es fideicomitente o fideicomisario.
No Aplica.

5.-BASES DE PREPARACION DE LOS ESTADOS FINANCIEROS

El 31 de Diciembre de 2008 se publicó en el Diario Oficial de la Federación la Ley General de Contabilidad Gubernamental (LGCG), que entró en vigor el 1 de enero de 2009, y es de observancia obligatoria para los poderes Ejecutivo, Legislativo y Judicial de la

Federación, los Estados y el Distrito Federal; los ayuntamientos de los Municipios; los Órganos Político-Administrativos de las demarcaciones Territoriales del Distrito federal; las Entidades de la Administración Pública Paraestatal, ya sean federales, estatales o municipales y los Órganos Autónomos federales y estatales.

La Ley tiene como objeto establecer los criterios generales que regirán la contabilidad gubernamental y la emisión de la información financiera de los entes públicos, con la finalidad de lograr la armonización contable a nivel nacional, para lo cual fue creado el Consejo de Armonización Contable (CONAC) como órgano de coordinación para la armonización de la contabilidad gubernamental, el cual tiene por objeto la emisión de las normas contables y las disposiciones presupuestarias que se aplicarán para la generación de información financiera y presupuestal que emitirán los entes públicos.

Conforme a lo anterior los Estados Financieros del Instituto y sus Notas fueron elaborados de acuerdo a la normatividad emitida por el Consejo Nacional de Armonización Contable (CONAC) y las disposiciones legales establecidas en la Ley General de Contabilidad Gubernamental, con el fin de lograr la adecuada armonización de la Contabilidad Gubernamental.

La Información contable que presenta el Instituto es en base a los documentos técnicos normativos que fueron emitidos por el Consejo de Armonización Contable (CONAC): Postulados Básicos de Contabilidad Gubernamental, al Marco conceptual, al Plan de Cuentas, al Manual de Contabilidad Gubernamental y a las Normas y metodologías para la emisión de la información Financiera y Estructura de los Estados Financieros Básicos del ente Público y características de sus notas, Publicado en www.conac.gob.mx

La normatividad supletoria que se utiliza, es aplicar las reglas de operación emitidas específicamente para cada uno de los recursos federales recibidos.

Características del Sistema de Contabilidad

El sistema contable que utiliza el Instituto es un desarrollo propio que tiene como finalidad informar sobre las operaciones financieras, contables y presupuestarias del Instituto y de sus Unidades Académicas. Está diseñado acorde a los lineamientos establecidos en la CONAC, integra en forma automática las cuentas contables con las cuentas presupuestarias y genera los Estados Financieros conforme a las Normas y metodologías para la emisión de la información Financiera y Estructura de los Estados Financieros Básicos del ente Público y características de sus notas.

6.-POLITICAS DE CONTABILIDAD SIGNIFICATIVAS.-

Las políticas de registro están basadas en la reglamentación de la ley General de Contabilidad Gubernamental y las normas emitidas por el Consejo de Armonización Contable. (CONAC).

- a).- No se han realizado actualizaciones en valores de activos, pasivos y Hacienda Pública y/o patrimonio.
- b).- No se realizan operaciones en el extranjero.
- c).- No se lleva método de valuación ya que no existen inversiones en acciones .
- d).- No aplica, el método de valuación de inventarios y costo de lo vendido debido a que no es un Ente que realice algún proceso de transformación.
- e).- No aplica.

- f).- No hay Provisiones.
- g).- No hay Reservas.
- h).- No hubo cambio en políticas contables y las correcciones de errores que se realizan son por cambios de partidas y se hacen el momento que se detectan.
- i).- No se realizaron reclasificaciones.
- j).- No se realizaron depuraciones y cancelación de saldos.

7.- POSICION EN MONEDA EXTRANJERA Y PROTECCION POR RIESGO CAMBIARIO.-

- a).- No existen activos en moneda extranjera.
- b).- No existen pasivos en moneda extranjera.
- c).- No existe posición en moneda extranjera.
- d).- No aplica (tipo de cambio).
- e).- No aplica (equivalente en moneda nacional).

8.- REPORTE ANALITICO DEL ACTIVO.

- a).- El método de depreciación que se está utilizando es en línea recta conforme a los parámetros de vida útil y % de depreciación emitidos por el CONAC: las tasas aplicadas son el 10% para bienes muebles con una vida útil de 10 años y el 33.3% para el equipo de computo con una vida útil de 3 años.
- b).- No se han realizado cambios en el porcentaje de depreciación de los activos.
- c).- No se capitalizaron gastos en el ejercicio.
- d).- No aplica, debido a que no hubo inversiones financieras.
- e).- No aplica.
- f).- No existen bienes en garantía, litigios, etc.
- g).- No existe desmantelamiento de Activos.
- h).- No existe administración de activos.

9.- FIDEICOMISOS, MANDATOS Y ANÁLOGOS.

- a).- No existen fideicomisos, mandatos y análogos
- b).- No aplica, debido a que no existen fideicomisos.

10.- REPORTE DE RECAUDACIÓN.- Los ingresos propios corresponden al cobro de inscripciones por diplomados, maestrías, expedición de documentos, mismos que se reconocen como ingreso hasta el momento de ser cobrados, se está trabajando para elaborar los registros en base a devengado.

11.- INFORMACION SOBRE LA DEUDA Y REPORTE ANALITICO DE LA DEUDA.-

- a).- No aplica, el Instituto no cuenta con deuda pública.
- b).- No existen comisiones, intereses, perfil de vencimiento ya que el Instituto no cuenta con deuda pública.

12.- CALIFICACIONES OTORGADAS.

- a).- El Instituto no ha sido sujeto a ninguna calificación crediticia.

13.- PROCESO DE MEJORA.

- a).- Se realizan auditorías internas y externas al Instituto.
- b).- Se tiene Buzón de quejas y sugerencias dentro del Instituto.
- c).- Se cuenta con el sistema de gestión de calidad ISO-9001

14.- INFORMACION POR SEGMENTOS.

- a).- No se maneja información por segmentos.

15.- EVENTOS POSTERIORES AL CIERRE.

- a).- No se realizaron registros posteriores al cierre.

16.- PARTES RELACIONADAS.

- a).- No aplica.

17.-RESPONSABILIDAD SOBRE LA PRESENTACIÓN RAZONABLE DE LOS ESTADOS FINANCIEROS.

Los funcionarios que rubrican los presentes Estados financieros declaran "Bajo protesta de decir verdad declaramos que los Estados Financieros y sus Notas, son razonablemente correctos y son responsabilidad del emisor".



PROFR. ADALBERTO DUEÑAS LÓPEZ
DIRECTOR GENERAL



ING. ENRIQUE VILLASCUSA RODRÍGUEZ
SECRETARIO GENERAL
ADMINISTRATIVO

Sistema Estatal de Evaluación
Estado Analítico de Ingresos
Instituto de Formación Docente del Estado de Sonora
del 01 de Enero al 31 de Diciembre de 2016

ETCA-II-10


TRIMESTRE: CUARTO DE 2016

Rubros de los Ingresos	Ingresos Estimado Original Anual (1)	Ampliaciones y Reducciones (+ ó -) (2)	Ingresos Modificado Anual (3= 1 +2)	Ingresos Devengado Acumulado (4)	Ingresos Recaudado Acumulado (5)	Diferencia (6= 5 - 1)
Saldo Inicial Caja y Bancos	0.00					
1 Impuestos						
2 Cuotas y Aportaciones de Seguridad Social						
3 Contribuciones de Mejoras						
4 Derechos						
5 Productos						
Corriente						
Capital						
6 Aprovechamientos						
Corriente						
Capital						
7 Ingresos por Ventas de Bienes y Servicios	40,000,000.00	-6,350,351.45	33,649,648.55	33,649,648.55	33,649,648.55	-6,350,351.45
8 Participaciones y Aportaciones	29,025,196.47	8,209,697.55	37,234,894.02	37,234,894.02	37,234,894.02	8,209,697.55
9 Transferencias, Asignaciones, Subsidios y Otras Ayudas FEDERALES						
Transferencias, Asignaciones, Subsidios y Otras Ayudas ESTATALES	33,927,603.99	32,801,883.70	66,729,487.69	64,829,487.69	64,829,487.69	30,901,883.70
10 Ingresos Derivados de Financiamientos						
Total	102,952,800.46	-34,661,229.80	137,614,030.26	135,714,030.26	135,714,030.26	32,761,229.80
					Ingresos Excedentes 1	32,761,229.80

146001594.5

Rubros de los Ingresos	Ingresos Estimado Original Anual (1)	Ampliaciones y Reducciones (+ ó -) (2)	Ingresos Modificado Anual (3= 1 +2)	Ingresos Devengado Acumulado (4)	Ingresos Recaudado Acumulado (5)	Diferencia (8= 5 - 1)
Ingresos del Gobierno						
Impuesto						
Contribuciones de Mejoras						
Derechos						
Productos						
Corriente						
Capital						
Aprovechamientos						
Corriente						
Capital						
Participaciones y Aportaciones	29,025,196.47	8,209,697.55	37,234,894.02	37,234,894.02	37,234,894.02	8,209,697.55
Transferencias, Asignaciones, Subsidios y Otras Ayudas	33,927,603.99	32,801,883.70	66,729,487.69	64,829,487.69	64,829,487.69	30,901,883.70
Ingresos de Organismos y Empresas						
Cuotas y aportaciones de Seguridad Social						
Ingresos por ventas de Bienes y Servicios	40,000,000.00	-6,350,351.45	33,649,648.55	33,649,648.55	33,649,648.55	-6,350,351.45
Transferencias, Asignaciones, Subsidios y Otras Ayudas, FEDERALES						
Transferencias, Asignaciones, Subsidios y Otras Ayudas, ESTATALES						
Ingresos derivados de Financiamiento						
Ingresos Derivados de Financiamientos						
Total	102,952,800.46	34,661,229.80	137,614,030.26	135,714,030.26	135,714,030.26	32,761,229.80
					Ingresos Excedentes 1	32,761,229.80


 PROF. ADALBERTO BUENAS LÓPEZ
 DIRECTOR GENERAL


 ING. ENRIQUE VILLASECA RODRÍGUEZ
 SECRETARIO GRAL. ADMINISTRATIVO


Sistema Estatal de Evaluación
Estado Analítico de Ingresos Detallado – LDF
Instituto de Formación Docente del Estado de Sonora
Del 01 de Enero al 31 de Diciembre de 2016
(PESOS)

ETCA-II-10-A


TRIMESTRE: CUARTO DE 2016

Concepto (c)	Ingreso					Diferencia (d)
	Estimado (d)	Ampliaciones/ (Reducciones)	Modificado	Devengado	Recaudado	
Ingresos de Libre Disposición						
A. Impuestos	-	-	-	-	-	-
B. Cuotas y Aportaciones de Seguridad Social	-	-	-	-	-	-
C. Contribuciones de Mejoras	-	-	-	-	-	-
D. Derechos	-	-	-	-	-	-
E. Productos	-	-	-	-	-	-
F. Aprovechamientos	-	-	-	-	-	-
G. Ingresos por Ventas de Bienes y Servicios	40,000,000.00	6,350,351.45	33,649,648.55	33,649,648.55	33,649,648.55	6,350,351.45
H. Participaciones						
(H1+H2+H3+H4+H5+H6+H7+H8+H9+H10+H11)	-	-	-	-	-	-
h1) Fondo General de Participaciones	-	-	-	-	-	-
h2) Fondo de Fomento Municipal	-	-	-	-	-	-
h3) Fondo de Fiscalización y Recaudación	-	-	-	-	-	-
h4) Fondo de Compensación	-	-	-	-	-	-
h5) Fondo de Extracción de Hidrocarburos	-	-	-	-	-	-
h6) Impuesto Especial Sobre Producción y Servicios	-	-	-	-	-	-
h7) 0.136% de la Recaudación Federal Participable	-	-	-	-	-	-
h8) 3.17% Sobre Extracción de Petróleo	-	-	-	-	-	-
h9) Gasolinas y Diésel	-	-	-	-	-	-
h10) Fondo del Impuesto Sobre la Renta	-	-	-	-	-	-
h11) Fondo de Estabilización de los Ingresos de las Entidades Federativas	-	-	-	-	-	-
L. Incentivos Derivados de la Colaboración Fiscal (L1+L2+L3+L4+L5)						
l1) Tenencia o Uso de Vehículos	-	-	-	-	-	-
l2) Fondo de Compensación ISAN	-	-	-	-	-	-
l3) Impuesto Sobre Automóviles Nuevos	-	-	-	-	-	-
l4) Fondo de Compensación de Repuestos-Intermedios	-	-	-	-	-	-
l5) Otros Incentivos Económicos	-	-	-	-	-	-
J. Transferencias	10,000,000.00	33,140,000.00	43,140,000.00	41,240,000.00	41,240,000.00	31,240,000.00
K. Convenios						
k1) Otros Convenios y Subsidios	-	-	-	-	-	-
L. Otros Ingresos de Libre Disposición (L1+L2)						
l1) Participaciones en Ingresos Locales	-	-	-	-	-	-
l2) Otros Ingresos de Libre Disposición	-	-	-	-	-	-
I. Total de Ingresos de Libre Disposición (I=A+B+C+D+E+F+G+H+I+J+K+L)	50,000,000.00	26,789,648.55	76,789,648.55	74,889,648.55	74,889,648.55	24,889,648.55
Ingresos Excedentes de ingresos de Libre Disposición						24,889,648.55
Transferencias Federales Etiquetadas						
A. Aportaciones (A=a1+a2+a3+a4+a5+a6+a7+a8)	23,927,603.99	-338,116.30	23,589,487.69	23,589,487.69	23,589,487.69	-338,116.30
a1) Fondo de Aportaciones para la Nómina Educativa y Gasto Operativo	23,927,603.99	-338,116.30	23,589,487.69	23,589,487.69	23,589,487.69	-338,116.30
a2) Fondo de Aportaciones para los Servicios de Salud	-	-	-	-	-	-
a3) Fondo de Aportaciones para la Infraestructura Social	-	-	-	-	-	-
a4) Fondo de Aportaciones para el Fortalecimiento de los Municipios y de las Demarcaciones Territoriales del Distrito Federal	-	-	-	-	-	-
a5) Fondo de Aportaciones Múltiples	-	-	-	-	-	-
a6) Fondo de Aportaciones para la Educación Tecnológica y de Adultos	-	-	-	-	-	-
a7) Fondo de Aportaciones para la Seguridad Pública de los Estados y del Distrito Federal	-	-	-	-	-	-
a8) Fondo de Aportaciones para el Fortalecimiento de las Entidades Federativas	-	-	-	-	-	-
B. Convenios (B=b1+b2+b3+b4)	29,025,196.47	8,209,697.55	37,234,894.02	37,234,894.02	37,234,894.02	8,209,697.55
b1) Convenios de Protección Social en Salud	-	-	-	-	-	-
b2) Convenios de Descentralización	-	-	-	-	-	-
b3) Convenios de Reasignación	-	-	-	-	-	-
b4) Otros Convenios y Subsidios	29,025,196.47	8,209,697.55	37,234,894.02	37,234,894.02	37,234,894.02	8,209,697.55
C. Fondos Distintos de Aportaciones (C=c1+c2)						
c1) Fondo para Entidades Federativas y Municipios Productores de Hidrocarburos	-	-	-	-	-	-
c2) Fondo Minero	-	-	-	-	-	-
D. Transferencias, Subsidios y Subvenciones, y Pensiones y Jubilaciones						
E. Otras Transferencias Federales Etiquetadas						
II. Total de Transferencias Federales Etiquetadas (II = A + B + C + D + E)	52,952,800.46	7,871,581.25	60,824,381.71	60,824,381.71	60,824,381.71	7,871,581.25
III. Ingresos Derivados de Financiamientos (III = A)						
A. Ingresos Derivados de Financiamientos	-	-	-	-	-	-

IV. Total de Ingresos (IV = I + II + III)	102,952,800.46	34,661,229.80	137,614,030.26	135,714,030.26	135,714,030.26	32,761,229.80
Datos Informativos						
1. Ingresos Derivados de Financiamientos con Fuente de Pago de Ingresos de Libre Disposición						
2. Ingresos Derivados de Financiamientos con Fuente de Pago de Transferencias Federales Etiquetadas						
3. Ingresos Derivados de Financiamientos (3 = 1 + 2)						



PROF. ADALBERTO DUENAS LÓPEZ
DIRECTOR GENERAL



ING. ENRIQUE VILLAESCUSA RODRÍGUEZ
SECRETARIO GRAL. ADMINISTRATIVO

Sistema Estatal de Evaluación
 Conciliación entre los Ingresos Presupuestarios y Contables
 Instituto de Formación Docente del Estado de Sonora
 al 31 de Diciembre de 2016
 (PESOS)

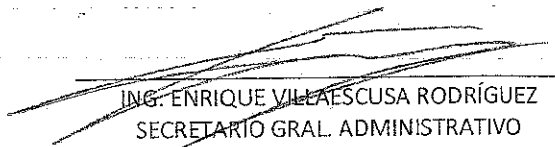
ETCA-II-10-B

TRIMESTRE: CUARTO DE 2016

1. Ingresos Presupuestarios		135,714,030.26
(MAS)		
2. Ingresos contables no presupuestarios		10,289,521.84
Incremento por variación de inventarios		
Disminución del exceso de estimaciones por pérdida o deterioro u obsolescencia		
Disminución del exceso de provisiones		
Otros Ingresos y beneficios varios		
Otros Ingresos contables no presupuestarios	10,289,521.84	
(MENOS)		
3. Ingresos presupuestarios no contables		0.00
Productos de capital		
Aprovechamientos de capital		
Ingresos derivados de financiamientos		
Otros Ingresos presupuestarios no contables		
4. Ingresos Contables (4= 1 + 2 - 3)		146,003,552.10



 PROE. ADALBERTO DUEÑAS LOPEZ
 DIRECTOR GENERAL




 ING. ENRIQUE VILLASECA RODRÍGUEZ
 SECRETARIO GRAL. ADMINISTRATIVO

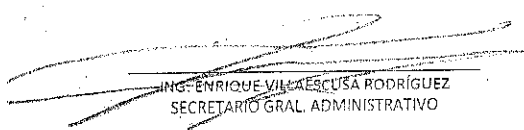
Sistema Estatal de Evaluación
Estado Analítico del Ejercicio Presupuesto de Egresos
Clasificación por Objeto del Gasto (Capítulo y Concepto)
Instituto de Formación Docente del Estado de Sonora
del 1 de Enero al 31 de Diciembre de 2016

ETCA-II-11

TRIMESTRE: CUARTO DE 2016

Ejercicio del Presupuesto por Capítulo del Gasto	Egresos Aprobado Anual (1)	Ampliaciones/ (Reducciones) (2)	Egresos Modificado Anual (3=1+2)	Egresos Devengado Acumulado (4)	Egresos Pagado Acumulado (5)	Subejercicio (6 = 3 - 4)
SERVICIOS PERSONALES	31,381,775.40	33,136,800.00	64,518,575.40	63,156,097.20	62,678,141.09	1,362,478.19
REMUNERACIONES AL PERSONAL DE CARACTER PERMANENTE	3,313,415.59	9,051,958.47	12,365,374.06	11,557,235.07	11,557,235.07	808,138.99
REMUNERACIONES AL PERSONAL DE CARACTER TRANSITORIO	20,715,943.16	5,683,720.92	26,399,664.08	26,399,664.07	26,399,664.07	0.01
REMUNERACIONES ADICIONALES Y ESPECIALES	4,657,199.60	11,122,138.65	15,779,338.25	15,779,338.25	15,779,338.25	0.00
SEGURIDAD SOCIAL	1,415,067.08	3,690,640.62	5,105,707.70	4,551,368.50	4,168,497.90	554,339.20
OTRAS PRESTACIONES SOCIALES Y ECONÓMICAS	1,270,149.97	2,861,215.44	4,131,365.41	4,131,365.41	4,036,279.90	0.00
PAGOS DE ESTIMULOS A SERVIDORES PUBLICOS	10,000.00	727,125.90	737,125.90	737,125.90	737,125.90	0.00
MATERIALES Y SUMINISTROS	11,153,641.80	-174,604.72	10,979,037.08	10,979,037.08	10,259,239.01	0.00
MATERIALES, UTILES Y EQUIPOS MENORES DE OFICINA	3,428,944.91	-996,764.92	2,432,179.99	2,432,179.99	2,014,191.24	0.00
ALIMENTOS Y UTENSILIOS	4,662,788.80	837,118.44	5,499,907.24	5,499,907.24	5,494,081.20	0.00
MATERIALES Y ARTICULOS DE CONSTRUCCION Y DE REPARACION	790,529.47	-200,625.21	589,904.26	589,904.26	499,173.25	0.00
PRODUCTOS QUIMICOS, FARMACEUTICOS Y DE LABORATORIO	108,400.00	-50,038.80	58,361.20	58,361.20	39,964.73	0.00
COMBUSTIBLES, LUBRICANTES Y ADITIVOS	882,860.00	-164,378.60	718,481.40	718,481.40	701,944.76	0.00
VESTUARIO, BLANCOS, PRENDAS DE PROTECCION Y ARTICULOS DEPORTIVOS	551,586.20	44,809.28	596,195.48	596,195.48	529,162.90	0.00
HERRAMIENTAS, REFACCIONES Y ACCESORIOS MENORES	728,532.42	355,475.09	1,084,007.51	1,084,007.51	980,720.93	0.00
SERVICIOS GENERALES	28,187,260.77	6,190,670.47	34,377,931.24	34,377,931.24	27,419,376.53	0.00
SERVICIOS BASICOS	1,563,230.00	235,202.25	1,798,432.25	1,798,432.25	1,797,397.54	0.00
SERVICIO DE ARRENDAMIENTO	1,289,492.00	174,770.43	1,464,262.43	1,464,262.43	1,395,579.73	0.00
SERVICIOS PROFESIONALES, CIENTIFICOS, TÉCNICOS Y OTROS SERVICIOS	2,256,270.00	480,498.87	2,736,768.87	2,736,768.87	2,387,472.94	0.00
SERVICIOS FINANCIEROS, BANCARIOS Y COMERCIALES	581,760.00	-251,700.44	330,059.56	330,059.56	330,059.56	0.00
SERVICIOS DE INSTALACION, REPARACION, MANTENIMIENTO Y CONSERVACION	14,898,229.34	6,934,131.15	21,832,360.49	21,832,360.49	15,385,021.73	0.00
SERVICIOS DE COMUNICACIÓN SOCIAL Y PUBLICIDAD	5,000.00	10,080.00	15,080.00	15,080.00	15,080.00	0.00
SERVICIOS DE TRASLADO Y VIATICOS	2,763,980.00	-780,855.36	1,983,124.64	1,983,124.64	1,978,307.58	0.00
SERVICIOS OFICIALES	3,910,565.83	-242,977.06	3,667,588.77	3,667,588.77	3,580,203.22	0.00
OTROS SERVICIOS GENERALES	918,733.60	-368,479.37	550,254.23	550,254.23	550,254.23	0.00
TRANSFERENCIAS, ASIGNACIONES, SUBSIDIOS Y OTRAS AYUDAS	1,632,963.00	6,157,567.51	7,790,530.51	7,790,530.51	7,668,166.51	0.00
AYUDAS SOCIALES	1,632,963.00	6,157,567.51	7,790,530.51	7,790,530.51	7,668,166.51	0.00
BIENES MUEBLES, INMUEBLES E INTANGIBLES	6,586,043.37	-2,557,540.25	4,028,503.12	4,028,503.12	2,839,984.41	0.00
MOBILIARIO Y EQUIPO DE ADMINISTRACIÓN	5,061,260.30	-3,362,711.84	1,698,548.46	1,698,548.46	941,554.60	0.00
MOBILIARIO Y EQUIPO EDUCACIONAL Y RECREATIVO	347,654.67	-50,748.97	296,905.70	296,905.70	42,622.07	0.00
MAQUINARIA, OTROS EQUIPOS Y HERRAMIENTAS	1,172,500.00	855,920.56	2,028,420.56	2,028,420.56	1,851,179.34	0.00
ACTIVOS INTANGIBLES	4,628.40	4,628.40	4,628.40	4,628.40	4,628.40	0.00
INVERSIÓN PÚBLICA	24,011,116.13	-8,091,663.21	15,919,452.91	9,203,171.28	3,993,321.06	6,716,281.63
OBRA PÚBLICA EN BIENES DE DOMINIO PÚBLICO	24,011,116.13	-8,091,663.21	15,919,452.91	9,203,171.28	3,993,321.06	6,716,281.63
TOTAL	102,952,800.46	34,661,229.80	137,614,030.26	129,535,270.43	114,858,228.61	8,078,759.83


PROF. ADALBERTO DUEÑAS LÓPEZ
DIRECTOR GENERAL


ING. ENRIQUE VILLACRESUSA RODRÍGUEZ
SECRETARIO GRAL. ADMINISTRATIVO

Sistema Estatal de Evaluación
 Instituto de Formación Docente del Estado de Sonora
 Estado Analítico del Ejercicio del Presupuesto de Egresos Detallado - LDF
 Clasificación por Objeto del Gasto (Capítulo y Concepto)
 Del 01 de Enero al 31 de Diciembre de 2016

ETCA-II-11A


(PESOS)

TRIMESTRE: CUARTO


Concepto (c)	Egresos					Subejercicio (e)
	Aprobado (d)	Ampliaciones/ (Reducciones)	Modificado	Devengado	Pagado	
I. Gasto No Estructurado (I=A+B+C+D+E+F+G+H+I)	50,000,000.00	26,789,648.55	76,789,648.55	68,710,888.72	68,062,848.80	8,078,759.83
A. Servicios Personales (A=a1+a2+a3+a4+a5+a6+a7)	31,381,775.40	33,136,800.00	64,518,575.40	63,156,097.20	62,678,141.09	1,362,478.20
a1) Remuneraciones al Personal de Carácter Permanente	3,313,415.59	9,051,958.47	12,365,374.06	11,557,235.07	11,557,235.07	808,138.99
a2) Remuneraciones al Personal de Carácter Transitorio	20,715,943.16	5,663,720.82	26,399,664.08	26,399,664.07	26,399,664.07	0.01
a3) Remuneraciones Adicionales y Especiales	4,657,199.60	11,122,138.65	15,779,338.25	15,779,338.25	15,779,338.25	-
a4) Seguridad Social	1,415,067.08	3,880,840.82	5,105,707.70	4,551,368.50	4,168,497.90	554,339.20
a5) Otras Prestaciones Sociales y Económicas	1,270,149.97	2,861,215.44	4,131,365.41	4,131,365.41	4,036,279.90	-
a6) Previsión	-	-	-	-	-	-
a7) Pago de Estimados a Servidores Públicos	10,000.00	727,125.90	737,125.90	737,125.90	737,125.90	-
B. Materiales y Suministros (B=b1+b2+b3+b4+b5+b6+b7+b8+b9)	915,311.96	504,465.15	410,846.83	410,846.83	392,546.00	-
b1) Materiales de Administración, Emisión de Documentos y Artículos Oficiales	421,688.38	169,806.97	251,891.41	251,881.41	234,690.56	-
b2) Alimentos y Utensilios	165,623.60	103,196.11	62,427.49	62,427.49	62,427.49	-
b3) Materiales Primas y Materiales de Producción y Comercialización	-	-	-	-	-	-
b4) Materiales y Artículos de Construcción y de Reparación	114,800.00	97,973.77	16,826.23	16,826.23	16,826.23	-
b5) Productos Químicos, Farmacéuticos y de Laboratorio	6,800.00	6,224.70	575.30	575.30	575.30	-
b6) Combustibles, Lubricantes y Aditivos	85,400.00	58,833.32	28,566.68	28,566.68	28,566.68	-
b7) Vestuario, Bienes, Prendas de Protección y Artículos Deportivos	8,800.00	8,494.00	306.00	306.00	306.00	-
b8) Materiales y Suministros Para Seguridad	-	-	-	-	-	-
b9) Herramientas, Relaciones y Accesorios Menores	112,200.00	61,936.28	50,263.72	50,263.72	49,153.74	-
C. Servicios Generales (C=c1+c2+c3+c4+c5+c6+c7+c8+c9)	4,238,099.13	866,173.11	3,371,926.02	3,371,926.02	3,354,306.36	0.00
c1) Servicios Básicos	304,850.00	250,155.43	54,694.57	54,694.57	54,694.57	-
c2) Servicios de Arrendamiento	75,468.00	45,888.00	29,580.00	29,580.00	15,980.00	-
c3) Servicios Profesionales, Científicos, Técnicos y Otros Servicios	890,510.00	270,513.92	1,161,023.92	1,161,023.92	1,159,849.42	-
c4) Servicios Financieros, Bancarios y Comerciales	463,440.00	208,607.62	254,832.38	254,832.38	254,832.38	-
c5) Servicios de Instalación, Reparación, Mantenimiento y Conservación	874,131.13	338,717.29	535,413.84	535,413.84	532,968.68	0.00
c6) Servicios de Comunicación Social y Publicidad	5,000.00	10,080.00	15,080.00	15,080.00	15,080.00	-
c7) Servicios de Traslado y Viáticos	449,270.00	132,838.00	316,432.00	316,432.00	316,032.00	-
c8) Servicios Oficiales	289,730.00	166,277.08	456,007.08	456,007.08	456,007.08	-
c9) Otros Servicios Generales	885,700.00	336,837.77	548,862.23	548,862.23	548,862.23	-
D. Transferencias, Asignaciones, Subsidios y Otras Ayudas (D=d1+d2+d3+d4+d5+d6+d7+d8+d9)	-	1,073,006.51	1,073,006.51	1,073,006.51	1,032,206.51	-
d1) Transferencias Internas y Asignaciones al Sector Público	-	-	-	-	-	-
d2) Transferencias al Resto del Sector Público	-	-	-	-	-	-
d3) Subsidios y Subvenciones	-	-	-	-	-	-
d4) Ayudas Sociales	-	1,073,006.51	1,073,006.51	1,073,006.51	1,032,206.51	-
d5) Pensiones y Jubilaciones	-	-	-	-	-	-
d6) Transferencias a Fideicomisos, Mandatos y Otros Análogos	-	-	-	-	-	-
d7) Transferencias a la Seguridad Social	-	-	-	-	-	-
d8) Donativos	-	-	-	-	-	-
d9) Transferencias al Exterior	-	-	-	-	-	-
E. Bienes Muebles, Inmuebles e Intangibles (E=e1+e2+e3+e4+e5+e6+e7+e8+e9)	2,084,421.37	1,480,100.67	604,320.70	604,320.70	577,312.42	-
e1) Mobiliario y Equipo de Administración	1,607,638.30	1,351,932.94	255,705.36	255,705.36	239,021.08	-
e2) Mobiliario y Equipo Educativo y Recreativo	247,654.67	242,396.20	5,258.47	5,258.47	5,258.47	-
e3) Equipo e Instrumental Médico y de Laboratorio	-	-	-	-	-	-
e4) Vehículos y Equipo de Transporte	-	-	-	-	-	-
e5) Equipo de Defensa y Seguridad	-	-	-	-	-	-
e6) Maquinaria, Otros Equipos y Herramientas	224,500.00	114,228.47	338,728.47	338,728.47	328,404.47	-
e7) Activos Biológicos	-	-	-	-	-	-
e8) Bienes Inmuebles	-	-	-	-	-	-
e9) Activos Intangibles	4,628.40	-	4,628.40	4,628.40	4,628.40	-
F. Inversión Pública (F=f1+F2+F3)	11,380,392.13	4,569,419.03	6,810,973.10	94,691.46	28,336.42	6,716,281.64
f1) Obra Pública en Bienes de Dominio Público	11,380,392.13	4,569,419.03	6,810,973.10	94,691.46	28,336.42	6,716,281.64
f2) Obras Públicas en Bienes Propios	-	-	-	-	-	-
f3) Proyectos Productivos y Acciones de Fomento	-	-	-	-	-	-
G. Inversiones Financieras y Otras Provisiones (G=g1+g2+g3+g4+g5+g6+g7)	-	-	-	-	-	-
g1) Inversiones Para el Fomento de Actividades Productivas	-	-	-	-	-	-
g2) Acciones y Participaciones de Capital	-	-	-	-	-	-
g3) Compra de Títulos y Valores	-	-	-	-	-	-
g4) Concesión de Préstamos	-	-	-	-	-	-
g5) Inversiones en Fideicomisos, Mandatos y Otros Análogos	-	-	-	-	-	-
Fideicomiso de Desahucios Naturales (Informativo)	-	-	-	-	-	-
g6) Otras Inversiones Financieras	-	-	-	-	-	-
g7) Provisiones para Contingencias y Otras Erogaciones Especiales	-	-	-	-	-	-
H. Participaciones y Aportaciones (H=h1+H2+H3)	-	-	-	-	-	-
h1) Participaciones	-	-	-	-	-	-
h2) Aportaciones	-	-	-	-	-	-
h3) Convenios	-	-	-	-	-	-

I. Deuda Pública (I=I1+I2+I3+I4+I5+I6+I7)							
1) Amortización de la Deuda Pública							
2) Intereses de la Deuda Pública							
3) Comisiones de la Deuda Pública							
4) Gastos de la Deuda Pública							
5) Costo por Coberturas							
6) Apoyos Financieros							
7) Adeudos de Ejercicios Fiscales Anteriores (ADEFAS)							
II. Coste Etiquetado (II=A+B+C+D+E+F+G+H+I)	52,952,800.46	7,871,581.25	60,824,381.71	60,824,381.71	46,795,379.81	0.00	
A. Servidores Personales (A=A1+A2+A3+A4+A5+A6+A7)							
a1) Remuneraciones al Personal de Carácter Permanente							
a2) Remuneraciones al Personal de Carácter Transitorio							
a3) Remuneraciones Adicionales y Especiales							
a4) Seguridad Social							
a5) Otras Prestaciones Sociales y Económicas							
a6) Previsiones							
a7) Pago de Estímulos a Servidores Públicos							
B. Materiales y Suministros (B=B1+B2+B3+B4+B5+B6+B7+B8+B9)	10,238,329.82	329,860.43	10,568,190.25	10,568,190.25	9,866,593.01	0.00	
b1) Materiales de Administración, Emisión de Documentos y Artículos Oficiales	3,007,256.53	826,957.95	2,180,298.58	2,180,298.58	1,779,500.69	0.00	
b2) Alimentos y Utensilios	4,497,165.20	940,314.55	5,437,479.75	5,437,479.75	5,431,653.71		
b3) Materias Primas y Materiales de Producción y Comercialización							
b4) Materiales y Artículos de Construcción y de Reparación	675,729.47	102,651.44	573,078.03	573,078.03	482,347.02		
b5) Productos Químicos, Farmacéuticos y de Laboratorio	101,600.00	43,814.10	57,785.90	57,785.90	39,389.43		
b6) Combustibles, Lubrificantes y Aditivos	797,460.00	107,545.28	689,914.72	689,914.72	673,378.06		
b7) Vestuario, Blancos, Prendas de Protección y Artículos Deportivos	542,786.20	53,103.28	595,889.48	595,889.48	528,856.90		
b8) Materiales y Suministros Para Seguridad							
b9) Herramientas, Relaciones y Accesorios Menores	616,332.42	417,411.37	1,033,743.79	1,033,743.79	931,567.19		
C. Servicios Generales (C=C1+C2+C3+C4+C5+C6+C7+C8+C9)	23,949,161.64	7,056,843.58	31,006,005.22	31,006,005.22	24,085,070.17		
c1) Servicios Básicos	1,258,380.00	465,357.68	1,743,737.68	1,743,737.68	1,742,702.97		
c2) Servicios de Arrendamiento	1,214,024.00	220,658.43	1,434,682.43	1,434,682.43	1,378,599.73		
c3) Servicios Profesionales, Científicos, Técnicos y Otros Servicios	1,365,760.00	209,984.95	1,575,744.95	1,575,744.95	1,227,623.52		
c4) Servicios Financieros, Bancarios y Comerciales	118,320.00	43,092.82	75,227.18	75,227.18	75,227.18		
c5) Servicios de Instalación, Reparación, Mantenimiento y Conservación	14,024,098.21	7,272,848.44	21,296,946.65	21,296,946.65	14,852,053.05		
c6) Servicios de Comunicación Social y Publicidad							
c7) Servicios de Traslado y Vehículos	2,314,710.00	648,017.38	1,666,692.64	1,666,692.64	1,662,275.58		
c8) Servicios Oficiales	3,620,835.83	409,254.14	3,211,581.69	3,211,581.69	3,124,196.14		
c9) Otros Servicios Generales	33,033.60	31,841.60	1,392.00	1,392.00	1,392.00		
D. Transferencias, Asignaciones, Subsidios y Otras Ayudas (D=D1+D2+D3+D4+D5+D6+D7+D8+D9)	1,632,963.00	5,084,561.00	6,717,524.00	6,717,524.00	6,635,960.00		
d1) Transferencias Internas y Asignaciones al Sector Público							
d2) Transferencias al Resto del Sector Público							
d3) Subsidios y Subvenciones							
d4) Ayudas Sociales	1,632,963.00	5,084,561.00	6,717,524.00	6,717,524.00	6,635,960.00		
d5) Pensiones y Jubilaciones							
d6) Transferencias a Fideicomisos, Mandatos y Otros Análogos							
d7) Transferencias a la Seguridad Social							
d8) Donativos							
d9) Transferencias al Exterior							
E. Bienes Muebles, Intangibles e Intangibles (E=E1+E2+E3+E4+E5+E6+E7+E8+E9)	4,501,622.00	1,077,439.58	3,424,182.42	3,424,182.42	2,262,671.99		
e1) Mobiliario y Equipo de Administración	3,453,622.00	2,010,778.90	1,442,843.10	1,442,843.10	702,533.52		
e2) Mobiliario y Equipo Educativo y Recreativo	100,000.00	191,647.23	291,647.23	291,647.23	37,363.80		
e3) Equipo e Instalación Médico y de Laboratorio							
e4) Vehículos y Equipo de Transporte							
e5) Equipo de Defensa y Seguridad							
e6) Mecánica, Otros Equipos y Herramientas	948,000.00	741,692.09	1,689,692.09	1,689,692.09	1,522,774.87		
e7) Activos Biológicos							
e8) Bienes Intangibles							
e9) Activos Intangibles							
F. Inversión Pública (F=F1+F2+F3)	12,630,724.00	3,522,244.18	9,108,479.82	9,108,479.82	3,964,984.64		
f1) Obra Pública en Bienes de Dominio Público	12,630,724.00	3,522,244.18	9,108,479.82	9,108,479.82	3,964,984.64		
f2) Obra Pública en Bienes Propios							
f3) Proyectos Productivos y Acciones de Fomento							
G. Inversión Financiera y Otras Provisiones (G=G1+G2+G3+G4+G5+G6+G7)							
g1) Inversiones Para el Fomento de Actividades Productivas							
g2) Acciones y Participaciones de Capital							
g3) Compra de Títulos y Valores							
g4) Concesión de Préstamos							
g5) Inversiones en Fideicomisos, Mandatos y Otros Análogos							
Fideicomiso de Depósitos Naturales (Informativo)							
g6) Otras Inversiones Financieras							
g7) Provisiones para Contingencias y Otras Erogaciones Especiales							
H. Participaciones y Aportaciones (H=H1+H2+H3)							
h1) Participaciones							
h2) Aportaciones							
h3) Convenios							
I. Deuda Pública (I=I1+I2+I3+I4+I5+I6+I7)							
i1) Amortización de la Deuda Pública							

2) Intereses de la Deuda Pública						
3) Comisiones de la Deuda Pública						
4) Gastos de la Deuda Pública						
5) Costo por Cobranzas						
6) Apoyos Financieros						
7) Adeudos de Ejercicio Fiscales Anteriores (ADEFAS)						
III. Total de Egresos (II + I + II)	102,952,800.46	34,661,229.80	137,614,030.26	129,535,270.43	114,858,228.61	8,078,759.83



PROF. ADALBERTO DUEÑAS LÓPEZ
DIRECTOR GENERAL



ING. ENRIQUE VILLASECA RODRÍGUEZ
SECRETARIO GRAL. ADMINISTRATIVO

Sistema Estatal de Evaluación
 Estado Analítico del Ejercicio Presupuesto de Egresos
 Clasificación Económica (por Tipo de Gasto)
 Instituto de Formación Docente del Estado de Sonora
 Del 01 de Enero al 31 de Diciembre de 2016


ETCA-II-11-B

TRIMESTRE: CUARTO DE 2016

(PESOS)

Concepto	Egresos Aprobado Anual (1)	Ampliaciones/ (Reducciones) (2)	Egresos Modificado Anual (3=1+2)	Egresos Devengado Acumulado (4)	Egresos Pagado Acumulado (5)	Subejercicio (6 = 3 - 4)
Gasto Corriente	72,355,640.96	45,310,433.26	117,666,074.23	116,303,596.03	108,024,923.14	1,362,478.20
Gasto de Capital	30,597,159.50	-10,649,203.46	19,947,956.03	13,231,674.40	6,833,305.47	6,716,281.63
Amortización del la Deuda y Disminución de Pasivos	0.00	0.00	0.00	0.00	0.00	0.00
Pensiones y Jubilaciones	0.00	0.00	0.00	0.00	0.00	0.00
Participaciones	0.00	0.00	0.00	0.00	0.00	0.00
Total del Gasto	102,952,800.46	34,661,229.80	137,614,030.26	129,535,270.43	114,858,228.61	8,078,759.83


 PROF. ADALBERTO DUEÑAS LÓPEZ
 DIRECTOR GENERAL


 ING. ENRIQUE VILLASECA RODRÍGUEZ
 SECRETARIO GRAL. ADMINISTRATIVO


Sistema Estatal de Evaluación
Estado Analítico del Ejercicio Presupuesto de Egresos
Clasificación Administrativa (Por Unidad Administrativa)
Instituto de Formación Docente del Estado de Sonora
del 1 de Enero al 31 de Diciembre de 2016


ETCA-II-11-B1

TRIMESTRE: CUARTO DE 2016

(PESOS)

Clasificación Administrativa (Por Unidad Administrativa)	Egresos Aprobado Anual (1)	Ampliaciones/ (Reducciones) (2)	Egresos Modificado Anual (3=1+2)	Egresos Devengado Acumulado (4)	Egresos Pagado Acumulado (5)	Subejercicio (6 = 3 - 4)
Dirección General	609,460.48	0.00	609,460.48	305,252.89	297,399.60	304,207.59
Secretaría General Académica	66,019,161.87	9,035,703.17	75,054,865.04	71,675,101.58	60,112,103.74	3,379,763.46
Secretaría General Administrativa	36,324,178.11	25,625,526.63	61,949,704.74	57,554,915.96	54,448,725.27	4,394,788.78
Total del Gasto	102,952,800.46	34,661,229.80	137,614,030.26	129,535,270.43	114,858,228.61	8,078,759.83


 PROF. ADALBERTO DUEÑAS LÓPEZ
 DIRECTOR GENERAL


 ING. ENRIQUE VILLAESCUSA RODRÍGUEZ
 SECRETARIO GRAL. ADMINISTRATIVO

Sistema Estatal de Evaluación
 Instituto de Formación Docente del Estado de Sonora

ETCA-II-11-B1.1

Estado Analítico del Ejercicio del Presupuesto de Egresos Detallado - LDF

Clasificación Administrativa

Del 01 de Enero al 31 de Diciembre de 2016 (b)

TRIMESTRE: CUARTO DE 2016

(PESOS)

Concepto (c)	Egresos					Subejercicio (e)
	Aprobado (d)	Ampliaciones/ (Reducciones)	Modificado	Devengado	Pagado	
I. Gasto No Etiquetado (I=A+B+C+D+E+F+G+H)	50,000,000.00	26,789,648.55	76,789,648.55	68,710,888.72	68,062,848.80	8,078,759.83
Dirección General						1,972,720.58
Secretaría General Académica	26,598,062.48	40,000.00	26,638,062.48	28,610,783.05	27,092,037.33	
Secretaría General Administrativa	23,401,937.53	26,749,648.55	50,151,586.08	40,100,105.67	40,970,811.47	10,051,480.41
II. Gasto Etiquetado (II=A+B+C+D+E+F+G+H)	52,952,800.46	7,871,581.25	60,824,381.71	60,824,381.71	46,795,379.81	0.00
Dirección General	609,460.48		609,460.48	305,252.89	297,399.60	304,207.59
Secretaría General Académica	39,421,099.39	8,995,703.17	48,416,802.56	43,064,318.53	33,020,066.41	5,362,484.03
Secretaría General Administrativa	12,922,240.59	1,124,121.92	11,798,118.67	17,454,810.29	13,477,913.80	5,656,691.62
III. Total de Egresos (III = I + II)	102,952,800.46	34,661,229.80	137,614,030.26	129,535,270.43	114,858,228.61	8,078,759.83


 PROF. ADALBERTO DUEÑAS LÓPEZ
 DIRECTOR GENERAL


 ING. ENRIQUE VILLALOBOS RODRIGUEZ
 SECRETARIO GRAL. ADMINISTRATIVO


Sistema Estatal de Evaluación
 Estado Analítico del Ejercicio Presupuesto de Egresos
 Clasificación Administrativa (Por Poderes)
 Instituto de Formación Docente del Estado de Sonora
 del 1 de Enero al 31 de Diciembre de 2016
 (PESOS)

ETCA-II-11-B2

TRIMESTRE: CUARTO DE 2016

Clasificación Administrativa (Por Poderes)	Egresos Aprobado Anual (1)	Ampliaciones/ (Reducciones) (2)	Egresos Modificado Anual (3=1+2)	Egresos Devengado Acumulado (4)	Egresos Pagado Acumulado (5)	Subejercicio (8 = 3 - 4)
Poder Ejecutivo	102,952,800.46	34,661,229.80	137,614,030.26	129,535,270.43	114,858,228.61	8,078,759.83
Poder Legislativo						
Poder Judicial						
Órganos Autónomos						
Total del Gasto	102,952,800.46	34,661,229.80	137,614,030.26	129,535,270.43	114,858,228.61	8,078,759.83


 PROF. ADALBERTO DUEÑAS LÓPEZ
 DIRECTOR GENERAL


 ING. ENRIQUE VILLASCUSA RODRÍGUEZ
 SECRETARIO GRAL. ADMINISTRATIVO


Sistema Estatal de Evaluación
Estado Analítico del Ejercicio Presupuesto de Egresos
 Clasificación Administrativa (Por Tipo de Organismos o Entidad Paraestatal)
Instituto de Formación Docente del Estado de Sonora
 del 1 de Enero al 31 de Diciembre de 2016

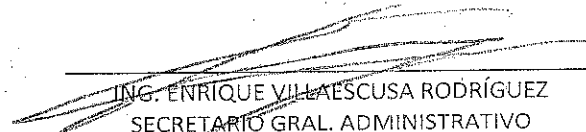
ETCA-II-11-B3

(PESOS)

TRIMESTRE: CUARTO DE 2016

Concepto	Egresos Aprobado Anual (1)	Ampliaciones/ (Reducciones) (2)	Egresos Modificado Anual (3=1+2)	Egresos Devengado Acumulado (4)	Egresos Pagado Acumulado (5)	Subejercicio (8 = 3 - 4)
Entidades Paraestatales y Fideicomisos No Empresariales y No Financieros	102,952,800.46	34,661,229.80	137,614,030.26	129,535,270.43	114,858,228.61	8,078,759.83
Instituciones Públicas de la Seguridad Social						
Entidades Paraestatales Empresariales No Financieras con Participación Estatal Mayoritaria						
Fideicomisos Empresariales No Financieros con Participación Estatal Mayoritaria						
Entidades Paraestatales Empresariales Financieras Monetarias con Participación Estatal Mayoritaria						
Entidades Paraestatales Empresariales Financieras No Monetarias con Participación Estatal Mayoritaria						
Fideicomisos Financieros Públicos con Participación Estatal Mayoritaria						
Total del Gasto	102,952,800.46	34,661,229.80	137,614,030.26	129,535,270.43	114,858,228.61	8,078,759.83


 PROF. ADALBERTO DUEÑAS LÓPEZ
 DIRECTOR GENERAL


 ING. ENRIQUE VILLAESCUSA RODRÍGUEZ
 SECRETARIO GRAL. ADMINISTRATIVO

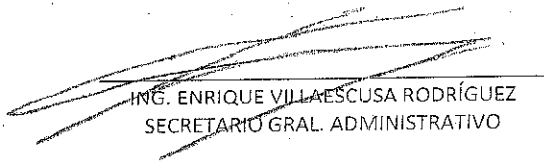
Sistema Estatal de Evaluación
 Estado Análítico del Ejercicio Presupuesto de Egresos
 Clasificación Funcional (Finalidad y Función)
 Instituto de Formación Docente del Estado de Sonora
 del 1 de Enero al 31 de Diciembre de 2016
 (PESOS)

ETCA-II-11-C

TRIMESTRE: CUARTO DE 2016

Concepto	Egresos Aprobado Anual (1)	Ampliaciones/ (Reducciones) (2)	Egresos Modificado Anual (3=1+2)	Egresos Devengado Acumulado (4)	Egresos Pagado Acumulado (5)	Subejercicio (8 = 3 - 4)
Gobierno						
Legislación						
Justicia						
Coordinación de la Política de Gobierno						
Relaciones Exteriores						
Asuntos Financieros y Hacendarios						
Seguridad Nacional						
Asuntos de Orden Público y Seguridad Interior						
Otros Servicios Generales						
Desarrollo Social	102,952,800.46	34,661,229.80	137,614,030.26	129,535,270.43	114,858,228.61	8,078,759.83
Protección Ambiental						
Viviendas y Servicios a la Comunidad						
Salud						
Recreación, Cultura y Otras Manifestaciones Sociales						
Educación	102,952,800.46	34,661,229.80	137,614,030.26	129,535,270.43	114,858,228.61	8,078,759.83
Protección Social						
Otros Asuntos Sociales						
Desarrollo Económico						
Asuntos Económicos, Comerciales y Laborales en General						
Agropecuaria, Silvicultura, Pesca y Caza						
Combustibles y Energía						
Minería, Manufacturas y Construcción						
Transporte						
Comunicaciones						
Turismo						
Ciencia, Tecnología e Innovación						
Otras Industrias y Otros Asuntos Económicos						
Otras No Clasificadas en funciones anteriores						
Transacciones de la Deuda Pública / Costo financiero de la Deuda						
Transferencias, Participaciones y Apórtaciones entre Diferentes Niveles y Órdenes de gobierno						
Saneamiento del Sistema Financiero						
Adeudos de ejercicios Fiscales Anteriores						
Total del Gasto	102,952,800.46	34,661,229.80	137,614,030.26	129,535,270.43	114,858,228.61	8,078,759.83


 PROF. ADALBERTO BUÉNAS LÓPEZ
 DIRECTOR GENERAL


 ING. ENRIQUE VILLAESCUSA RODRÍGUEZ
 SECRETARIO GRAL. ADMINISTRATIVO


Sistema Estatal de Evaluación
 Instituto de Formación Docente del Estado de Sonora
 Estado Analítico del Ejercicio del Presupuesto de Egresos Detallado - LDF
 Clasificación Funcional (Finalidad y Función)
 Del 01 de Enero al 31 de Diciembre de 2016
 (PESOS)

ETCA-II-11-C.1

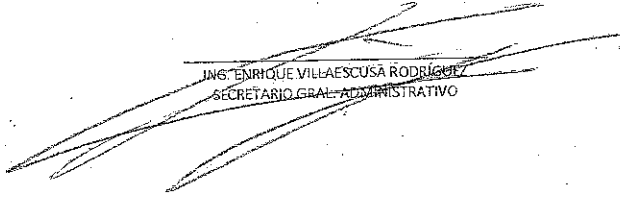
TRIMESTRE: CUARTO DE 2016

Concepto (c)	Egresos					Subejercicio (e)
	Aprobado (d)	Ampliaciones/ (Reducciones)	Modificado	Devengado	Pagado	
I. Gasto No Etiquetado (I=A+B+C+D)						
A. Gobierno (A=a1+a2+a3+a4+a5+a6+a7+a8)	50,000,000.00	26,789,648.55	76,789,648.55	68,710,888.72	68,062,848.80	8,078,759.83
a1) Legislación	-	-	-	-	-	-
a2) Justicia	-	-	-	-	-	-
a3) Coordinación de la Política de Gobierno	-	-	-	-	-	-
a4) Relaciones Exteriores	-	-	-	-	-	-
a5) Asuntos Financieros y Hacendarios	-	-	-	-	-	-
a6) Seguridad Nacional	-	-	-	-	-	-
a7) Asuntos de Orden Público y de Seguridad Interior	-	-	-	-	-	-
a8) Otros Servicios Generales	-	-	-	-	-	-
B. Desarrollo Social (B=b1+b2+b3+b4+b5+b6+b7)	50,000,000.00	26,789,648.55	76,789,648.55	68,710,888.72	68,062,848.80	8,078,759.83
b1) Protección Ambiental	-	-	-	-	-	-
b2) Vivienda y Servicios a la Comunidad	-	-	-	-	-	-
b3) Salud	-	-	-	-	-	-
b4) Recreación, Cultura y Otras Manifestaciones Sociales	-	-	-	-	-	-
b5) Educación	50,000,000.00	26,789,648.55	76,789,648.55	68,710,888.72	68,062,848.80	8,078,759.83
b6) Protección Social	-	-	-	-	-	-
b7) Otros Asuntos Sociales	-	-	-	-	-	-
C. Desarrollo Económico (C=c1+c2+c3+c4+c5+c6+c7+c8+c9)						
c1) Asuntos Económicos, Comerciales y Laborales en General	-	-	-	-	-	-
c2) Agropecuaria, Silvicultura, Pesca y Caza	-	-	-	-	-	-
c3) Combustibles y Energía	-	-	-	-	-	-
c4) Minería, Manufacturas y Construcción	-	-	-	-	-	-
c5) Transporte	-	-	-	-	-	-
c6) Comunicaciones	-	-	-	-	-	-
c7) Turismo	-	-	-	-	-	-
c8) Ciencia, Tecnología e Innovación	-	-	-	-	-	-
c9) Otras Industrias y Otros Asuntos Económicos	-	-	-	-	-	-
D. Otras No Clasificadas en Funciones Anteriores (D=d1+d2+d3+d4)						
d1) Transacciones de la Deuda Pública / Costo Financiero de la Deuda	-	-	-	-	-	-
d2) Transferencias, Participaciones y Aportaciones Entre Diferentes Niveles y Ordenes de Gobierno	-	-	-	-	-	-
d3) Saneamiento del Sistema Financiero	-	-	-	-	-	-
d4) Adeudos de Ejercicios Fiscales Anteriores	-	-	-	-	-	-
II. Gasto Etiquetado (I=A+B+C+D)	52,952,800.46	7,871,581.25	60,824,381.71	60,824,381.71	46,795,379.81	0.00
A. Gobierno (A=a1+a2+a3+a4+a5+a6+a7+a8)						
a1) Legislación	-	-	-	-	-	-
a2) Justicia	-	-	-	-	-	-
a3) Coordinación de la Política de Gobierno	-	-	-	-	-	-
a4) Relaciones Exteriores	-	-	-	-	-	-
a5) Asuntos Financieros y Hacendarios	-	-	-	-	-	-
a6) Seguridad Nacional	-	-	-	-	-	-
a7) Asuntos de Orden Público y de Seguridad Interior	-	-	-	-	-	-
a8) Otros Servicios Generales	-	-	-	-	-	-
B. Desarrollo Social (B=b1+b2+b3+b4+b5+b6+b7)	52,952,800.46	7,871,581.25	60,824,381.71	60,824,381.71	46,795,379.81	0.00
b1) Protección Ambiental	-	-	-	-	-	-
b2) Vivienda y Servicios a la Comunidad	-	-	-	-	-	-
b3) Salud	-	-	-	-	-	-
b4) Recreación, Cultura y Otras Manifestaciones Sociales	-	-	-	-	-	-
b5) Educación	52,952,800.46	7,871,581.25	60,824,381.71	60,824,381.71	46,795,379.81	0.00
b6) Protección Social	-	-	-	-	-	-
b7) Otros Asuntos Sociales	-	-	-	-	-	-
C. Desarrollo Económico (C=c1+c2+c3+c4+c5+c6+c7+c8+c9)						
c1) Asuntos Económicos, Comerciales y Laborales en General	-	-	-	-	-	-
c2) Agropecuaria, Silvicultura, Pesca y Caza	-	-	-	-	-	-
c3) Combustibles y Energía	-	-	-	-	-	-
c4) Minería, Manufacturas y Construcción	-	-	-	-	-	-
c5) Transporte	-	-	-	-	-	-
c6) Comunicaciones	-	-	-	-	-	-
c7) Turismo	-	-	-	-	-	-
c8) Ciencia, Tecnología e Innovación	-	-	-	-	-	-
c9) Otras Industrias y Otros Asuntos Económicos	-	-	-	-	-	-

D. Otras No Clasificadas en Funciones Anteriores (D=d1+d2+d3+d4)						
d1) Transacciones de la Deuda Publica / Costo Financiero de la Deuda	-	-	-	-	-	-
d2) Transferencias, Participaciones y Aportaciones Entre Diferentes Niveles y Ordenes de Gobierno	-	-	-	-	-	-
d3) Saneamiento del Sistema Financiero	-	-	-	-	-	-
d4) Adeudos de Ejercicios Fiscales Anteriores	-	-	-	-	-	-
III. Total de Egresos (III = I + D)	102,952,800.46	34,661,229.80	137,614,030.26	129,535,270.43	114,858,228.61	8,078,759.83



PROF. ADALBERTO BUÉNAS LÓPEZ
DIRECTOR GENERAL



ING. ENRIQUE VILLASCUSA RODRÍGUEZ
SECRETARIO GENERAL ADMINISTRATIVO

Sistema Estatal de Evaluación
Estado Analítico del Ejercicio Presupuesto de Egresos
Por Partida del Gasto
Instituto de Formación Docente del Estado de Sonora
del 1 de Enero al 31 de Diciembre de 2016
(PESOS)

ETCA-II-11-D

TRIMESTRE: CUARTO DE 2016

Ejercicio del Presupuesto por Partida / Descripción		Egresos Aprobado Anual	Ampliaciones/ (Reducciones)	Egresos Modificado Anual	Egresos Devengado Acumulado	Egresos Pagado Acumulado	Subejercicio	% Avance An
		(1)	(2)	(3=1+2)	(4)	(5)	(6 = 3 - 4)	(7= 4/3)
10000	SERVICIOS PERSONALES	31,381,775.40	33,136,800.00	64,518,575.40	63,156,097.20	62,678,141.09	1,362,478.19	97.81
11000	REMUNERACIONES AL PERSONAL DE CARACTER PERMANENTE	3,313,415.59	9,051,958.47	12,365,374.06	11,557,235.07	11,557,235.07	808,138.99	93.41
11300	SUELDO BASE AL PERSONAL PERMANENTE	3,313,415.59	9,051,958.47	12,365,374.06	11,557,235.07	11,557,235.07	808,138.99	93.41
11301	SUELDOS	3,313,415.59	7,777,986.47	11,091,402.06	10,283,263.07	10,283,263.07	808,138.99	92.71
11303	REMUNERACIONES DIVERSAS	0.00	1,273,972.00	1,273,972.00	1,273,972.00	1,273,972.00	0.00	100.00
12000	REMUNERACIONES AL PERSONAL DE CARACTER TRANSITORIO	20,715,943.16	5,683,720.92	26,399,664.08	26,399,664.07	26,399,664.07	0.01	100.00
12200	SUELDOS BASE AL PERSONAL EVENTUAL	20,715,943.16	5,683,720.92	26,399,664.08	26,399,664.07	26,399,664.07	0.01	100.00
12201	SUELDOS BASE AL PERSONAL EVENTUAL	20,715,943.16	5,683,720.92	26,399,664.08	26,399,664.07	26,399,664.07	0.01	100.00
13000	REMUNERACIONES ADICIONALES Y ESPECIALES	4,657,199.60	11,122,138.65	15,779,338.25	15,779,338.25	15,779,338.25	0.00	100.00
13100	PRIMAS POR AÑOS DE SERVICIOS EFECTIVOS PRESTADOS	255,143.37	509,195.73	764,339.10	764,339.10	764,339.10	0.00	100.00
13101	PRIMA QUINQUENAL POR AÑOS DE SERVICIO EFECTIVOS PRESTADOS	255,143.37	509,195.73	764,339.10	764,339.10	764,339.10	0.00	100.00
13200	PRIMAS DE VACACIONES, DOMINICAL Y GRATIFICACION DE FIN DE AÑO	1,158,097.21	5,514,120.36	6,672,217.57	6,672,217.57	6,672,217.57	0.00	100.00
13201	PRIMA DE VACACIONES Y DOMINICAL	540,269.65	527,589.01	1,067,858.66	1,067,858.66	1,067,858.66	0.00	100.00
13202	AGUINALDO O GRATIFICACION DE FIN DE AÑO	442,021.43	3,811,011.99	4,253,033.42	4,253,033.42	4,253,033.42	0.00	100.00
13203	COMPENSACION POR AJUSTE DE CALENDARIO	174,236.73	17,874.06	192,110.79	192,110.79	192,110.79	0.00	100.00
13204	COMPENSACION POR BONO NAVIDEÑO	1,569.40	1,157,645.30	1,159,214.70	1,159,214.70	1,159,214.70	0.00	100.00
13400	COMPENSACIONES	3,243,959.02	5,098,822.56	8,342,781.58	8,342,781.58	8,342,781.58	0.00	100.00
13403	ESTIMULOS AL PERSONAL DE CONFIANZA	1,910,434.19	3,209,142.79	5,119,576.98	5,119,576.98	5,119,576.98	0.00	100.00
13404	BONO DE PRODUCTIVIDAD	25,000.00	55,850.75	80,850.75	80,850.75	80,850.75	0.00	100.00
13407	COMPENSACIONES ADICIONALES POR SERVICIOS ESPECIALES	1,308,524.83	1,833,829.02	3,142,353.85	3,142,353.85	3,142,353.85	0.00	100.00
14000	SEGURIDAD SOCIAL	1,415,067.08	3,690,640.62	5,105,707.70	4,551,368.50	4,168,497.90	554,339.20	89.11
14100	APORTACIONES DE SEGURIDAD SOCIAL	940,067.08	2,372,414.14	3,312,481.22	2,896,212.02	2,770,087.84	416,269.20	87.41
14101	APORTACIONES AL ISSSTE	735,067.08	1,536,580.06	2,271,647.14	2,064,541.14	2,025,000.53	207,106.00	90.81
14105	APORTACIONES AL SEGURO DE CESANTIA DE EDAD AVANZADA Y VEJEZ	205,000.00	674,226.72	879,226.72	670,063.52	583,479.95	209,163.20	76.21
14106	OTRAS PRESTACIONES DE SEGURIDAD SOCIAL	0.00	161,607.36	161,607.36	161,607.36	161,607.36	0.00	100.00
14200	APORTACIONES A FONDOS DE VIVIENDA	300,000.00	896,528.11	1,196,528.11	1,058,458.11	880,239.57	138,070.00	88.41
14201	APORTACIONES AL FOVISSSTE	300,000.00	896,528.11	1,196,528.11	1,058,458.11	880,239.57	138,070.00	88.41
14300	APORTACIONES AL SISTEMA PARA EL RETIRO	100,000.00	323,383.12	423,383.12	423,383.12	352,095.93	0.00	100.00
14301	APORTACIONES AL SISTEMA DE AHORRO PARA EL RETIRO	100,000.00	323,383.12	423,383.12	423,383.12	352,095.93	0.00	100.00
14400	APORTACIONES PARA SEGUROS	75,000.00	98,315.25	173,315.25	173,315.25	166,074.56	0.00	100.00
14402	SEGURO DE RETIRO ESTATAL	0.00	0.00	0.00	0.00	0.00	0.00	0.00
14403	OTRAS CUOTAS DE SEGUROS COLECTIVOS	75,000.00	98,315.25	173,315.25	173,315.25	166,074.56	0.00	100.00
15000	OTRAS PRESTACIONES SOCIALES Y ECONOMICAS	1,270,149.97	2,861,215.44	4,131,365.41	4,131,365.41	4,036,279.90	0.00	100.00
15200	INDEMNIZACIONES	74,144.80	1,112,363.26	1,186,508.06	1,186,508.06	1,186,508.06	0.00	100.00
15201	INDEMNIZACIONES AL PERSONAL	0.00	0.00	0.00	0.00	0.00	0.00	0.00
15202	PAGO DE LIQUIDACIONES	74,144.80	1,112,363.26	1,186,508.06	1,186,508.06	1,186,508.06	0.00	100.00
15400	PRESTACIONES CONTRACTUALES	741,005.17	1,363,462.96	2,104,468.13	2,104,468.13	2,104,468.13	0.00	100.00
15403	COMPENSACION ADICIONAL PARA DESPENSA AL MAGISTERIO	0.00	0.00	0.00	0.00	0.00	0.00	0.00
15404	DIAS ECONOMICOS Y DE DESCANSO OBLIGATORIOS NO DISFRUTADOS	305,462.58	191,351.12	496,813.70	496,813.70	496,813.70	0.00	100.00
15409	BONO PARA DESPENSA	435,542.59	1,172,111.84	1,607,654.43	1,607,654.43	1,607,654.43	0.00	100.00

Ejercicio del Presupuesto por Partida / Descripción		Egresos Aprobado Anual	Ampliaciones/ (Reducciones)	Egresos Modificado Anual	Egresos Devengado Acumulado	Egresos Pagado Acumulado	Subejercicio	% Avance An
		(1)	(2)	(3=1+2)	(4)	(5)	(6 = 3 - 4)	(7= 4/3)
15900	OTRAS PRESTACIONES SOCIALES Y ECONOMICAS	455,000.00	385,389.22	840,389.22	840,389.22	745,303.71	0.00	100.00
15901	OTRAS PRESTACIONES	455,000.00	385,389.22	840,389.22	840,389.22	745,303.71	0.00	100.00
17000	PAGOS DE ESTIMULOS A SERVIDORES PUBLICOS	10,000.00	727,125.90	737,125.90	737,125.90	737,125.90	0.00	100.00
17100	ESTIMULOS	10,000.00	727,125.90	737,125.90	737,125.90	737,125.90	0.00	100.00
17103	ESTIMULOS AL MAGISTERIO POR ANTIGÜEDAD DE SERVICIO	0.00	709,395.90	709,395.90	709,395.90	709,395.90	0.00	100.00
17104	BONO POR PUNTUALIDAD	10,000.00	17,730.00	27,730.00	27,730.00	27,730.00	0.00	100.00
20000	MATERIALES Y SUMINISTROS	11,153,641.80	-174,604.72	10,979,037.08	10,979,037.08	10,259,239.01	0.00	100.00
21000	MATERIALES, UTILES Y EQUIPOS MENORES DE OFICINA	3,428,944.91	-996,764.92	2,432,179.99	2,432,179.99	2,014,191.24	0.00	100.00
21100	MATERIALES, UTILES Y EQUIPOS MENORES DE OFICINA	1,376,204.58	-650,751.21	725,453.37	725,453.37	686,459.86	0.00	100.00
21101	MATERIALES, UTILES Y EQUIPOS MENORES DE OFICINA	1,376,204.58	-650,751.21	725,453.37	725,453.37	686,459.86	0.00	100.00
21200	MATERIALES Y UTILES DE IMPRESION Y REPRODUCCION	985,659.03	48,258.32	1,033,917.35	1,033,917.35	945,684.86	0.00	100.00
21201	MATERIALES Y UTILES DE IMPRESION Y REPRODUCCION	985,659.03	48,258.32	1,033,917.35	1,033,917.35	945,684.86	0.00	100.00
21400	MATERIALES, UTILES Y EQUIPOS MENORES DE TECNOLOGIAS DE LA INFORMACION Y COMUNICACIONES	60,300.00	-47,190.06	13,109.94	13,109.94	4,909.95	0.00	100.00
21401	MATERIALES Y UTILES PARA EL PROCESAMIENTO DE EQUIPOS Y BIENES INFORMATICOS	60,300.00	-47,190.06	13,109.94	13,109.94	4,909.95	0.00	100.00
21500	MATERIAL IMPRESO E INFORMACION DIGITAL	24,500.00	-9,015.88	15,484.12	15,484.12	404.00	0.00	100.00
21501	MATERIAL PARA INFORMACION	24,500.00	-9,015.88	15,484.12	15,484.12	404.00	0.00	100.00
21600	MATERIAL DE LIMPIEZA	628,895.30	-40,391.62	588,503.68	588,503.68	336,958.07	0.00	100.00
21601	MATERIAL DE LIMPIEZA	628,895.30	-40,391.62	588,503.68	588,503.68	336,958.07	0.00	100.00
21700	MATERIALES Y UTILES DE ENSEÑANZA	353,386.00	-297,674.47	55,711.53	55,711.53	39,774.50	0.00	100.00
21701	MATERIALES EDUCATIVOS	353,386.00	-309,351.47	44,034.53	44,034.53	39,774.50	0.00	100.00
21702	MATERIALES Y SUMINISTROS PARA PLANTELES EDUCATIVOS	0.00	11,677.00	11,677.00	11,677.00	0.00	0.00	100.00
22000	ALIMENTOS Y UTENSILIOS	4,662,788.80	837,118.44	5,499,907.24	5,499,907.24	5,494,081.20	0.00	100.00
22100	PRODUCTOS ALIMENTICIOS PARA PERSONAS	4,513,160.00	846,018.57	5,359,178.57	5,359,178.57	5,354,284.95	0.00	100.00
22101	PRODUCTOS ALIMENTICIOS PARA EL PERSONAL EN LAS INSTALACIONES	463,700.00	-234,395.71	229,304.29	229,304.29	228,103.82	0.00	100.00
22105	PRODUCTOS ALIMENTICIOS PARA PERSONAS DERIVADO DE LA	3,913,650.00	1,160,028.82	5,073,678.82	5,073,678.82	5,073,678.79	0.00	100.00
22106	ADQUISICION DE AGUA POTABLE	135,810.00	-79,614.54	56,195.46	56,195.46	52,502.34	0.00	100.00
22300	UTENSILIOS PARA EL SERVICIO DE ALIMENTACION	149,628.80	-8,900.13	140,728.67	140,728.67	139,796.25	0.00	100.00
22301	UTENSILIOS PARA EL SERVICIO DE ALIMENTACION	149,628.80	-8,900.13	140,728.67	140,728.67	139,796.25	0.00	100.00
24000	MATERIALES Y ARTICULOS DE CONSTRUCCION Y DE REPARACION	790,529.47	-200,625.21	589,904.26	589,904.26	499,173.25	0.00	100.00
24100	PRODUCTOS MINERALES NO METALICOS	0.00	4,895.44	4,895.44	4,895.44	4,655.78	0.00	100.00
24101	PRODUCTOS MINERALES NO METALICOS	0.00	4,895.44	4,895.44	4,895.44	4,655.78	0.00	100.00
24200	CEMENTO Y PRODUCTOS DE CONCRETO	3,000.00	-1,344.00	1,656.00	1,656.00	0.00	0.00	100.00
24201	CEMENTO Y PRODUCTOS DE CONCRETO	3,000.00	-1,344.00	1,656.00	1,656.00	0.00	0.00	100.00
24300	CAL, YESO Y PRODUCTOS DE YESO	6,500.00	-3,002.68	3,497.32	3,497.32	2,887.32	0.00	100.00
24301	CAL, YESO Y PRODUCTOS DE YESO	6,500.00	-3,002.68	3,497.32	3,497.32	2,887.32	0.00	100.00
24400	MADERA Y PRODUCTOS DE MADERA	0.00	3,865.00	3,865.00	3,865.00	3,865.00	0.00	100.00
24401	MADERA Y PRODUCTOS DE MADERA	0.00	3,865.00	3,865.00	3,865.00	3,865.00	0.00	100.00
24500	VIDRIO Y PRODUCTOS DE VIDRIO	38,150.00	-13,561.68	24,588.32	24,588.32	24,388.32	0.00	100.00
24501	VIDRIO Y PRODUCTOS DE VIDRIO	38,150.00	-13,561.68	24,588.32	24,588.32	24,388.32	0.00	100.00
24600	MATERIAL ELECTRICO Y ELECTRONICO	298,300.00	80,111.00	378,411.00	378,411.00	369,334.72	0.00	100.00
24601	MATERIAL ELECTRICO Y ELECTRONICO	298,300.00	80,111.00	378,411.00	378,411.00	369,334.72	0.00	100.00
24700	ARTICULOS METALICOS PARA LA CONSTRUCCION	10,000.00	-9,470.98	529.02	529.02	334.02	0.00	100.00
24701	ARTICULOS METALICOS PARA LA CONSTRUCCION	10,000.00	-9,470.98	529.02	529.02	334.02	0.00	100.00
24800	MATERIALES COMPLEMENTARIOS	344,000.00	-192,464.96	151,535.04	151,535.04	74,088.30	0.00	100.00
24801	MATERIALES COMPLEMENTARIOS	344,000.00	-192,464.96	151,535.04	151,535.04	74,088.30	0.00	100.00
24900	OTROS MATERIALES Y ARTICULOS DE CONSTRUCCION Y REPARACION	90,579.47	-69,652.35	20,927.12	20,927.12	19,619.79	0.00	100.00
24901	OTROS MATERIALES Y ARTICULOS DE CONSTRUCCION Y REPARACION	90,579.47	-69,652.35	20,927.12	20,927.12	19,619.79	0.00	100.00
25000	PRODUCTOS QUIMICOS, FARMACEUTICOS Y DE LABORATORIO	108,400.00	-50,038.80	58,361.20	58,361.20	39,964.73	0.00	100.00
25200	FERTILIZANTES, PESTICIDAS Y OTROS AGROQUIMICOS	14,500.00	-12,954.00	1,546.00	1,546.00	406.00	0.00	100.00
25201	FERTILIZANTES, PESTICIDAS Y OTROS AGROQUIMICOS	14,500.00	-12,954.00	1,546.00	1,546.00	406.00	0.00	100.00
25300	MEDICINAS Y PRODUCTOS FARMACEUTICOS	71,900.00	-25,231.90	46,668.10	46,668.10	29,411.63	0.00	100.00

Ejercicio del Presupuesto por Partida / Descripción		Egresos Aprobado Anual	Ampliaciones/ (Reducciones)	Egresos Modificado Anual	Egresos Devengado Acumulado	Egresos Pagado Acumulado	Subejercicio	% Avance An
		(1)	(2)	(3=1+2)	(4)	(5)	(6 = 3 - 4)	(7= 4/3)
25301	MEDICINAS Y PRODUCTOS FARMACEUTICOS	71,900.00	-25,231.90	46,668.10	46,668.10	29,411.63	0.00	100.0
25400	MATERIALES, ACCESORIOS Y SUMINISTROS MEDICOS	5,000.00	-2,769.90	2,230.10	2,230.10	2,230.10	0.00	100.0
25401	MATERIALES, ACCESORIOS Y SUMINISTROS MEDICOS	5,000.00	-2,769.90	2,230.10	2,230.10	2,230.10	0.00	100.0
25600	FIBRAS SINTETICAS, HULES, PLASTICOS Y DERIVADOS	7,000.00	-7,000.00	0.00	0.00	0.00	0.00	0.0
25601	FIBRAS SINTETICAS, HULES, PLASTICOS Y DERIVADOS	7,000.00	-7,000.00	0.00	0.00	0.00	0.00	0.0
25900	OTROS PRODUCTOS QUIMICOS	10,000.00	-2,083.00	7,917.00	7,917.00	7,917.00	0.00	100.0
25901	OTROS PRODUCTOS QUIMICOS	10,000.00	-2,083.00	7,917.00	7,917.00	7,917.00	0.00	100.0
26000	COMBUSTIBLES, LUBRICANTES Y ADITIVOS	882,860.00	-164,378.60	718,481.40	718,481.40	701,944.76	0.00	100.0
26100	COMBUSTIBLES, LUBRICANTES Y ADITIVOS	882,860.00	-164,378.60	718,481.40	718,481.40	701,944.76	0.00	100.0
26101	COMBUSTIBLES	806,660.00	-110,168.77	696,491.23	696,491.23	682,133.99	0.00	100.0
26102	LUBRICANTES Y ADITIVOS	76,200.00	-54,209.83	21,990.17	21,990.17	19,810.77	0.00	100.0
27000	VESTUARIO, BLANCOS, PRENDAS DE PROTECCION Y ARTICULOS DEPORTIVOS	551,586.20	44,609.28	596,195.48	596,195.48	529,162.90	0.00	100.0
27100	VESTUARIO Y UNIFORMES	183,793.80	-28,415.96	155,377.84	155,377.84	151,797.84	0.00	100.0
27101	VESTUARIO Y UNIFORMES	183,793.80	-28,415.96	155,377.84	155,377.84	151,797.84	0.00	100.0
27200	PRENDAS DE SEGURIDAD Y PROTECCION PERSONAL	37,800.00	-32,029.79	5,770.21	5,770.21	5,770.21	0.00	100.0
27201	PRENDAS DE SEGURIDAD Y PROTECCION PERSONAL	37,800.00	-32,029.79	5,770.21	5,770.21	5,770.21	0.00	100.0
27300	ARTICULOS DEPORTIVOS	238,992.40	-3,664.87	235,327.53	235,327.53	171,874.95	0.00	100.0
27301	ARTICULOS DEPORTIVOS	238,992.40	-3,664.87	235,327.53	235,327.53	171,874.95	0.00	100.0
27500	BLANCOS Y OTROS PRODUCTOS TEXTILES, EXCEPTO PRENDAS DE VESTIR	91,000.00	108,719.90	199,719.90	199,719.90	199,719.90	0.00	100.0
27501	BLANCOS Y OTROS PRODUCTOS TEXTILES, EXCEPTO PRENDAS DE VESTIR	91,000.00	108,719.90	199,719.90	199,719.90	199,719.90	0.00	100.0
29000	HERRAMIENTAS, REFACCIONES Y ACCESORIOS MENORES	728,532.42	355,475.09	1,084,007.51	1,084,007.51	980,720.93	0.00	100.0
29100	HERRAMIENTAS MENORES	95,238.96	90,684.66	185,923.62	185,923.62	129,023.27	0.00	100.0
29101	HERRAMIENTAS MENORES	95,238.96	90,684.66	185,923.62	185,923.62	129,023.27	0.00	100.0
29200	REFACCIONES Y ACCESORIOS MENORES DE EDIFICIOS	137,493.46	-63,542.12	73,951.34	73,951.34	66,854.28	0.00	100.0
29201	REFACCIONES Y ACCESORIOS MENORES DE EDIFICIOS	137,493.46	-63,542.12	73,951.34	73,951.34	66,854.28	0.00	100.0
29300	REFACCIONES Y ACCESORIOS MENORES DE MOBILIARIO Y EQUIPO DE ADMINISTRACION, EDUCACIONAL Y RECREATIVO	54,200.00	-50,489.49	3,710.51	3,710.51	3,710.51	0.00	100.0
29301	REFACCIONES Y ACCESORIOS MENORES DE MOBILIARIO Y EQUIPO DE ADMINISTRACION, EDUCACIONAL Y RECREATIVO	54,200.00	-50,489.49	3,710.51	3,710.51	3,710.51	0.00	100.0
29400	REFACCIONES Y ACCESORIOS MENORES DE EQUIPO DE COMPUTO Y TECNOLOGIAS DE LA INFORMACION	182,500.00	185,640.91	368,140.91	368,140.91	366,677.92	0.00	100.0
29401	REFACCIONES Y ACCESORIOS MENORES DE EQUIPO DE COMPUTO Y TECNOLOGIAS DE LA INFORMACION	182,500.00	185,640.91	368,140.91	368,140.91	366,677.92	0.00	100.0
29500	REFACCIONES Y ACCESORIOS MENORES DE EQUIPO E INSTRUMENTAL MEDICO Y DE LABORATORIO	19,000.00	-19,000.00	0.00	0.00	0.00	0.00	0.0
29501	REFACCIONES Y ACCESORIOS MENORES DE EQUIPO E INSTRUMENTAL MEDICO Y DE LABORATORIO	19,000.00	-19,000.00	0.00	0.00	0.00	0.00	0.0
29600	REFACCIONES Y ACCESORIOS MENORES DE EQUIPO DE TRANSPORTE	225,000.00	70,641.21	295,641.21	295,641.21	260,749.74	0.00	100.0
29601	REFACCIONES Y ACCESORIOS MENORES DE EQUIPO DE TRANSPORTE	225,000.00	70,641.21	295,641.21	295,641.21	260,749.74	0.00	100.0
29800	REFACCIONES Y ACCESORIOS MENORES DE MAQUINARIA Y OTROS EQUIPOS	15,100.00	-1,149.36	13,950.64	13,950.64	11,015.93	0.00	100.0
29801	REFACCIONES Y ACCESORIOS MENORES DE MAQUINARIA Y OTROS EQUIPOS	15,100.00	-1,149.36	13,950.64	13,950.64	11,015.93	0.00	100.0
29900	REFACCIONES Y ACCESORIOS MENORES OTROS BIENES MUEBLES	0.00	142,689.28	142,689.28	142,689.28	142,689.28	0.00	100.0
29901	REFACCIONES Y ACCESORIOS MENORES OTROS BIENES MUEBLES	0.00	142,689.28	142,689.28	142,689.28	142,689.28	0.00	100.0
30000	SERVICIOS GENERALES	28,187,260.77	6,190,670.47	34,377,931.24	34,377,931.24	27,419,376.53	0.00	100.0
31000	SERVICIOS BASICOS	1,563,230.00	235,202.25	1,798,432.25	1,798,432.25	1,797,397.54	0.00	100.0
31100	ENERGIA ELECTRICA	80,000.00	-38,239.00	41,761.00	41,761.00	41,761.00	0.00	100.0
31101	ENERGIA ELECTRICA	80,000.00	-38,239.00	41,761.00	41,761.00	41,761.00	0.00	100.0
31300	AGUA	30,000.00	-28,001.00	1,999.00	1,999.00	1,999.00	0.00	100.0

Ejercicio del Presupuesto por Partida / Descripción		Egresos Aprobado Anual	Ampliaciones/ (Reducciones)	Egresos Modificado Anual	Egresos Devengado Acumulado	Egresos Pagado Acumulado	Subejercicio	% Avance An
		(1)	(2)	(3=1+2)	(4)	(5)	(6 = 3 - 4)	(7= 4/3)
31301	AGUA POTABLE	30,000.00	-28,001.00	1,999.00	1,999.00	1,999.00	0.00	100.0
31400	TELEFONIA TRADICIONAL	442,600.00	-211,494.86	231,105.14	231,105.14	231,105.14	0.00	100.0
31401	TELEFONIA TRADICIONAL	442,600.00	-211,494.86	231,105.14	231,105.14	231,105.14	0.00	100.0
31600	SERVICIOS DE TELECOMUNICACIONES Y SATELITES	12,000.00	-12,000.00	0.00	0.00	0.00	0.00	0.0
31601	SERVICIOS DE TELECOMUNICACIONES Y SATELITES	12,000.00	-12,000.00	0.00	0.00	0.00	0.00	0.0
31700	SERVICIOS DE ACCESO A INTERNET, REDES Y PROCESAMIENTO DE INFORMACION	888,260.00	532,428.93	1,420,688.93	1,420,688.93	1,420,062.21	0.00	100.0
31701	SERVICIOS DE ACCESO A INTERNET, REDES Y PROCESAMIENTO DE INFORMACION	888,260.00	532,428.93	1,420,688.93	1,420,688.93	1,420,062.21	0.00	100.0
31800	SERVICIOS POSTALES Y TELEGRAFICOS	110,370.00	-7,491.82	102,878.18	102,878.18	102,470.19	0.00	100.0
31801	SERVICIO POSTAL	110,370.00	-7,491.82	102,878.18	102,878.18	102,470.19	0.00	100.0
32000	SERVICIO DE ARRENDAMIENTO	1,289,492.00	174,770.43	1,464,262.43	1,464,262.43	1,395,579.73	0.00	100.0
32200	ARRENDAMIENTO DE EDIFICIOS	480,000.00	-6,720.00	473,280.00	473,280.00	432,480.00	0.00	100.0
32201	ARRENDAMIENTO DE EDIFICIOS	480,000.00	-6,720.00	473,280.00	473,280.00	432,480.00	0.00	100.0
32300	ARRENDAMIENTO DE MOBILIARIO Y EQUIPO DE ADMINISTRACION, EDUCACIONAL Y RECREATIVO	398,492.00	-106,593.25	291,898.75	291,898.75	287,216.05	0.00	100.0
32301	ARRENDAMIENTO DE MUEBLES, MAQUINARIA Y EQUIPO	398,492.00	-106,593.25	291,898.75	291,898.75	287,216.05	0.00	100.0
32500	ARRENDAMIENTO DE EQUIPO DE TRANSPORTE	411,000.00	-99,816.32	311,183.68	311,183.68	287,983.68	0.00	100.0
32501	ARRENDAMIENTO DE EQUIPO DE TRANSPORTE	411,000.00	-99,816.32	311,183.68	311,183.68	287,983.68	0.00	100.0
32700	ARRENDAMIENTO DE ACTIVOS INTANGIBLES	0.00	387,900.00	387,900.00	387,900.00	387,900.00	0.00	100.0
32701	PATENTES, REGALIAS Y OTROS	0.00	387,900.00	387,900.00	387,900.00	387,900.00	0.00	100.0
33000	SERVICIOS PROFESIONALES, CIENTIFICOS, TECNICOS Y OTROS SERVICIOS	2,256,270.00	480,498.87	2,736,768.87	2,736,768.87	2,387,472.94	0.00	100.0
33100	SERVICIOS LEGALES, DE CONTABILIDAD, AUDITORIAS Y RELACIONADOS	923,210.00	-346,119.51	577,090.49	577,090.49	585,290.68	0.00	100.0
33101	SERVICIOS LEGALES, DE CONTABILIDAD, AUDITORIAS Y RELACIONADOS	923,210.00	-346,119.51	577,090.49	577,090.49	585,290.68	0.00	100.0
33200	SERVICIOS DE DISEÑO, ARQUITECTURA, INGENIERIA Y ACTIVIDADES RELACIONADAS	0.00	685,096.00	685,096.00	685,096.00	683,921.50	0.00	100.0
33201	SERVICIOS DE DISEÑO, ARQUITECTURA, INGENIERIA Y ACTIVIDADES RELACIONADAS	0.00	685,096.00	685,096.00	685,096.00	683,921.50	0.00	100.0
33300	SERVICIOS DE CONSULTORIA ADMINISTRATIVA, PROCESOS, TECNICA Y EN TECNOLOGIAS DE LA INFORMACION	520,000.00	-68,991.92	451,008.08	451,008.08	422,974.74	0.00	100.0
33301	SERVICIOS DE INFORMATICA	360,000.00	-23,599.92	336,400.08	336,400.08	308,366.74	0.00	100.0
33302	SERVICIOS DE CONSULTORIAS	160,000.00	-45,392.00	114,608.00	114,608.00	114,608.00	0.00	100.0
33400	SERVICIOS DE CAPACITACION	186,500.00	384,096.91	570,596.91	570,596.91	244,588.73	0.00	100.0
33401	SERVICIOS DE CAPACITACION	186,500.00	384,096.91	570,596.91	570,596.91	244,588.73	0.00	100.0
33500	SERVICIOS DE INVESTIGACION CIENTIFICA Y DESARROLLO	0.00	111,360.00	111,360.00	111,360.00	111,360.00	0.00	100.0
33501	SERVICIOS DE INVESTIGACION CIENTIFICA Y DESARROLLO	0.00	111,360.00	111,360.00	111,360.00	111,360.00	0.00	100.0
33600	SERVICIOS DE APOYO ADMINISTRATIVO, TRADUCCION, FOTOCOPIADO E IMPRESION	330,300.00	-236,719.96	93,580.04	93,580.04	91,299.94	0.00	100.0
33603	IMPRESIONES Y PUBLICACIONES OFICIALES	238,300.00	-190,719.96	47,580.04	47,580.04	45,299.94	0.00	100.0
33605	LICITACIONES, CONVENIOS Y CONVOCATORIAS	92,000.00	-46,000.00	46,000.00	46,000.00	46,000.00	0.00	100.0
33800	SERVICIOS DE VIGILANCIA	296,260.00	-48,222.65	248,037.35	248,037.35	248,037.35	0.00	100.0
33801	SERVICIO DE VIGILANCIA	296,260.00	-48,222.65	248,037.35	248,037.35	248,037.35	0.00	100.0
34000	SERVICIOS FINANCIEROS, BANCARIOS Y COMERCIALES	581,760.00	-251,700.44	330,059.56	330,059.56	330,059.56	0.00	100.0
34100	SERVICIOS FINANCIEROS Y BANCARIOS	306,150.00	-147,340.01	158,809.99	158,809.99	158,809.99	0.00	100.0
34101	SERVICIOS FINANCIEROS Y BANCARIOS	306,150.00	-147,340.01	158,809.99	158,809.99	158,809.99	0.00	100.0
34500	SEGURO DE BIENES PATRIMONIALES	211,210.00	-48,666.61	162,543.39	162,543.39	162,543.39	0.00	100.0
34501	SEGURO DE BIENES PATRIMONIALES	211,210.00	-48,666.61	162,543.39	162,543.39	162,543.39	0.00	100.0
34700	FLETES Y MANIOBRAS	25,500.00	-21,021.00	4,479.00	4,479.00	4,479.00	0.00	100.0
34701	FLETES Y MANIOBRAS	25,500.00	-21,021.00	4,479.00	4,479.00	4,479.00	0.00	100.0
34800	COMISIONES POR VENTAS	38,900.00	-34,672.82	4,227.18	4,227.18	4,227.18	0.00	100.0
34801	COMISIONES POR VENTAS	38,900.00	-34,672.82	4,227.18	4,227.18	4,227.18	0.00	100.0
35000	SERVICIOS DE INSTALACION, REPARACION, MANTENIMIENTO Y CONSERVACION	14,898,229.34	6,934,131.15	21,832,360.49	21,832,360.49	15,385,021.73	0.00	100.0
35100	CONSERVACION Y MANTENIMIENTO MENOR DE INMUEBLES	11,999,265.00	7,088,167.70	19,087,432.70	19,087,432.70	12,649,044.81	0.00	100.0

Ejercicio del Presupuesto por Partida / Descripción		Egresos Aprobado Anual	Ampliaciones/ (Reducciones)	Egresos Modificado Anual	Egresos Devengado Acumulado	Egresos Pagado Acumulado	Subejercicio	% Avance An
		(1)	(2)	(3=1+2)	(4)	(5)	(6 = 3 - 4)	(7= 4/3)
35101	MANTENIMIENTO Y CONSERVACION DE INMUEBLES	9,496,066.00	-9,260,704.75	235,360.25	235,360.25	108,900.92	0.00	100.0
35103	MANTENIMIENTO Y CONSERVACION DE PLANTELES ESCOLARES	2,503,200.00	16,348,872.45	18,852,072.45	18,852,072.45	12,540,143.89	0.00	100.0
35200	INSTALACION, REPARACION Y MANTENIMIENTO DE MOBILIARIO Y EQUIPO DE	156,500.00	53,592.19	210,092.19	210,092.19	202,066.20	0.00	100.0
35201	MANTENIMIENTO Y CONSERVACION DE MOBILIARIO Y EQUIPO	156,500.00	-119,827.81	36,672.19	36,672.19	28,646.20	0.00	100.0
35202	MANTENIMIENTO Y CONSERVACION DE MOBILIARIO Y EQUIPO PARA LABORATORIOS Y TALLERES	0.00	173,420.00	173,420.00	173,420.00	173,420.00	0.00	100.0
35300	INSTALACION, REPARACION Y MANTENIMIENTO DE EQUIPO DE COMPUTO Y TECNOLOGIA DE LA INFORMACION	1,356,673.13	117,944.68	1,474,617.81	1,474,617.81	1,501,808.17	0.00	100.0
35301	INSTALACIONES	1,123,212.00	344,204.01	1,467,416.01	1,467,416.01	1,155,717.33	0.00	100.0
35302	MANTENIMIENTO Y CONSERVACION DE BIENES INFORMATICOS	233,461.13	-226,259.33	7,201.80	7,201.80	346,090.84	0.00	100.0
35500	REPARACION Y MANTENIMIENTO DE EQUIPO DE TRANSPORTE	364,942.08	-192,377.56	172,564.52	172,564.52	164,821.52	0.00	100.0
35501	MANTENIMIENTO Y CONSERVACION DE EQUIPO DE TRANSPORTE	364,942.08	-192,377.56	172,564.52	172,564.52	164,821.52	0.00	100.0
35700	INSTALACION, REPARACION Y MANTENIMIENTO DE MAQUINARIA, OTROS EQUIPOS Y HERRAMIENTAS	402,760.00	-54,533.27	348,226.73	348,226.73	335,128.01	0.00	100.0
35701	MANTENIMIENTO Y CONSERVACION DE MAQUINARIA Y EQUIPO	402,760.00	-54,533.27	348,226.73	348,226.73	335,128.01	0.00	100.0
35800	SERVICIOS DE LIMPIEZA Y MANEJO DE DESECHOS	498,589.13	-45,391.39	453,197.74	453,197.74	452,884.22	0.00	100.0
35801	SERVICIOS DE LIMPIEZA Y MANEJO DE DESECHOS	498,589.13	-45,391.39	453,197.74	453,197.74	452,884.22	0.00	100.0
35900	SERVICIOS DE JARDINERIA Y FUMIGACION	119,500.00	-33,271.20	86,228.80	86,228.80	79,268.80	0.00	100.0
35901	SERVICIOS DE JARDINERIA Y FUMIGACION	119,500.00	-33,271.20	86,228.80	86,228.80	79,268.80	0.00	100.0
36000	SERVICIOS DE COMUNICACION SOCIAL Y PUBLICIDAD	5,000.00	10,080.00	15,080.00	15,080.00	15,080.00	0.00	100.0
36200	DIFUSION POR RADIO, TELEVISION Y OTROS MEDIOS DE MENSAJES COMERCIALES PARA PROMOVER LA VENTA DE PRODUCTO O SERVICIOS	5,000.00	-5,000.00	0.00	0.00	0.00	0.00	0.0
36201	DIFUSION POR RADIO, TELEVISION Y OTROS MEDIOS DE MENSAJES COMERCIALES PARA PROMOVER LA VENTA DE PRODUCTOS O SERVICIOS	5,000.00	-5,000.00	0.00	0.00	0.00	0.00	0.0
36600	SERVICIO DE CREACION Y DIFUSION DE CONTENIDO EXCLUSIVAMENTE A TRAVES DE INTERNET	0.00	15,080.00	15,080.00	15,080.00	15,080.00	0.00	100.0
36601	SERVICIO DE CREACION Y DIFUSION DE CONTENIDO EXCLUSIVAMENTE A TRAVES DE INTERNET	0.00	15,080.00	15,080.00	15,080.00	15,080.00	0.00	100.0
37000	SERVICIOS DE TRASLADO Y VIATICOS	2,763,980.00	-780,855.36	1,983,124.64	1,983,124.64	1,978,307.58	0.00	100.0
37100	PASAJES AEREOS	1,112,500.00	-487,391.36	625,108.64	625,108.64	621,991.64	0.00	100.0
37101	PASAJES AEREOS	1,112,500.00	-487,391.36	625,108.64	625,108.64	621,991.64	0.00	100.0
37200	PASAJES TERRESTRES	106,200.00	-76,604.00	29,596.00	29,596.00	29,596.00	0.00	100.0
37201	PASAJES TERRESTRES	106,200.00	-76,604.00	29,596.00	29,596.00	29,596.00	0.00	100.0
37500	VIATICOS EN EL PAIS	1,379,100.00	-182,600.00	1,196,500.00	1,196,500.00	1,194,800.00	0.00	100.0
37501	VIATICOS EN EL PAIS	949,300.00	-29,500.00	919,800.00	919,800.00	919,100.00	0.00	100.0
37502	GASTOS DE CAMINO	429,800.00	-153,100.00	276,700.00	276,700.00	275,700.00	0.00	100.0
37600	VIATICOS EN EL EXTRANJERO	0.00	82,800.00	82,800.00	82,800.00	82,800.00	0.00	100.0
37601	VIATICOS EN EL EXTRANJERO	0.00	82,800.00	82,800.00	82,800.00	82,800.00	0.00	100.0
37900	OTROS SERVICIOS DE TRASLADO Y HOSPEDAJE	166,180.00	-117,060.00	49,120.00	49,120.00	49,119.94	0.00	100.0
37901	CUOTAS	166,180.00	-117,060.00	49,120.00	49,120.00	49,119.94	0.00	100.0
38000	SERVICIOS OFICIALES	3,910,565.83	-242,977.06	3,667,588.77	3,667,588.77	3,580,203.22	0.00	100.0
38300	CONGRESOS Y CONVENCIONES	3,910,565.83	-242,977.06	3,667,588.77	3,667,588.77	3,580,203.22	0.00	100.0
38301	CONGRESOS Y CONVENCIONES	3,910,565.83	-242,977.06	3,667,588.77	3,667,588.77	3,580,203.22	0.00	100.0
39000	OTROS SERVICIOS GENERALES	918,733.60	-368,479.37	550,254.23	550,254.23	550,254.23	0.00	100.0
39200	IMPUESTOS Y DERECHOS	65,733.60	-30,001.00	35,732.60	35,732.60	35,732.60	0.00	100.0
39201	IMPUESTOS Y DERECHOS	65,733.60	-30,001.00	35,732.60	35,732.60	35,732.60	0.00	100.0
39500	PENAS, MULTAS, ACCESORIOS Y ACTUALIZACIONES	853,000.00	-338,478.37	514,521.63	514,521.63	514,521.63	0.00	100.0
39501	PENAS, MULTAS, ACCESORIOS Y ACTUALIZACIONES	853,000.00	-338,478.37	514,521.63	514,521.63	514,521.63	0.00	100.0

Ejercicio del Presupuesto por Partida / Descripción		Egresos Aprobado Anual	Amplificaciones/ (Reducciones)	Egresos Modificado Anual	Egresos Devengado Acumulado	Egresos Pagado Acumulado	Subejercicio	% Avance An
		(1)	(2)	(3=1+2)	(4)	(5)	(6 = 3 - 4)	(7= 4/3)
40000	TRANSFERENCIAS, ASIGNACIONES, SUBSIDIOS Y OTRAS AYUDAS	1,632,963.00	6,157,567.51	7,790,530.51	7,790,530.51	7,668,166.51	0.00	100.00
44000	AYUDAS SOCIALES	1,632,963.00	6,157,567.51	7,790,530.51	7,790,530.51	7,668,166.51	0.00	100.00
44100	AYUDAS SOCIALES A PERSONAS	1,185,963.00	-83,812.49	1,102,150.51	1,102,150.51	1,047,786.51	0.00	100.00
44105	GASTOS POR SERVICIOS DE TRASLADO DE PERSONAL	1,185,963.00	-83,812.49	1,102,150.51	1,102,150.51	1,047,786.51	0.00	100.00
44200	BECAS Y OTRAS AYUDAS PARA PROGRAMAS DE CAPACITACION	447,000.00	6,241,380.00	6,688,380.00	6,688,380.00	6,620,380.00	0.00	100.00
44203	BECAS DE EDUCACION MEDIA Y SUPERIOR	447,000.00	6,241,380.00	6,688,380.00	6,688,380.00	6,620,380.00	0.00	100.00
50000	BIENES MUEBLES, INMUEBLES E INTANGIBLES	6,586,043.37	-2,557,540.25	4,028,503.12	4,028,503.12	2,839,984.41	0.00	100.00
51000	MOBILIARIO Y EQUIPO DE ADMINISTRACION	5,061,260.30	-3,362,711.84	1,698,548.46	1,698,548.46	941,554.60	0.00	100.00
51100	MUEBLES DE OFICINA Y ESTANTERIA	381,276.04	-340,792.04	40,484.00	40,484.00	40,484.00	0.00	100.00
51101	MOBILIARIO	381,276.04	-340,792.04	40,484.00	40,484.00	40,484.00	0.00	100.00
51500	EQUIPO DE COMPUTO Y DE TECNOLOGIAS DE LA INFORMACION	1,440,305.26	-1,012,840.91	427,464.35	427,464.35	10,164.50	0.00	100.00
51501	BIENES INFORMATICOS	1,440,305.26	-1,012,840.91	427,464.35	427,464.35	10,164.50	0.00	100.00
51900	OTROS MOBILIARIOS Y EQUIPOS DE ADMINISTRACION	3,239,679.00	-2,009,078.89	1,230,600.11	1,230,600.11	890,906.10	0.00	100.00
51901	EQUIPO DE ADMINISTRACION	125,810.00	-199,081.42	-73,271.42	-73,271.42	-73,271.42	0.00	100.00
51902	MOBILIARIO Y EQUIPO PARA ESCUELAS, LABORATORIOS Y TALLERES	3,113,869.00	-1,809,997.47	1,303,871.53	1,303,871.53	964,177.52	0.00	100.00
52000	MOBILIARIO Y EQUIPO EDUCACIONAL Y RECREATIVO	347,654.67	-50,748.97	296,905.70	296,905.70	42,622.07	0.00	100.00
52100	EQUIPOS Y APARATOS AUDIOVISUALES	332,654.67	-85,820.40	246,834.27	246,834.27	0.00	0.00	100.00
52101	EQUIPOS Y APARATOS AUDIOVISUALES	332,654.67	-85,820.40	246,834.27	246,834.27	0.00	0.00	100.00
52200	APARATOS DEPORTIVOS	0.00	5,452.00	5,452.00	5,452.00	5,452.00	0.00	100.00
52201	APARATOS DEPORTIVOS	0.00	5,452.00	5,452.00	5,452.00	5,452.00	0.00	100.00
52300	CAMARAS FOTOGRAFICAS Y DE VIDEO	15,000.00	-9,741.53	5,258.47	5,258.47	5,258.47	0.00	100.00
52301	CAMARAS FOTOGRAFICAS Y DE VIDEO	15,000.00	-9,741.53	5,258.47	5,258.47	5,258.47	0.00	100.00
52900	OTRO MOBILIARIO Y EQUIPO EDUCACIONAL Y RECREATIVO	0.00	39,360.96	39,360.96	39,360.96	31,911.60	0.00	100.00
52901	OTRO MOBILIARIO Y EQUIPO EDUCACIONAL Y RECREATIVO	0.00	39,360.96	39,360.96	39,360.96	31,911.60	0.00	100.00
56000	MAQUINARIA, OTROS EQUIPOS Y HERRAMIENTAS	1,172,500.00	855,920.56	2,028,420.56	2,028,420.56	1,851,179.34	0.00	100.00
56200	MAQUINARIA Y EQUIPO INDUSTRIAL	0.00	37,015.60	37,015.60	37,015.60	26,691.60	0.00	100.00
56201	MAQUINARIA Y EQUIPO INDUSTRIAL	0.00	37,015.60	37,015.60	37,015.60	26,691.60	0.00	100.00
56400	SISTEMAS DE AIRE ACONDICIONADO, CALEFACCION Y DE REFRIGERACION INDUSTRIAL Y COMERCIAL	1,078,500.00	-23,986.72	1,054,513.28	1,054,513.28	1,054,513.28	0.00	100.00
56401	SISTEMAS DE AIRE ACONDICIONADO, CALEFACCION Y DE REFRIGERACION INDUSTRIAL Y COMERCIAL	1,078,500.00	-23,986.72	1,054,513.28	1,054,513.28	1,054,513.28	0.00	100.00
56500	EQUIPO DE COMUNICACION Y TELECOMUNICACION	0.00	477,992.60	477,992.60	477,992.60	477,992.60	0.00	100.00
56501	EQUIPO DE COMUNICACION Y TELECOMUNICACION	0.00	477,992.60	477,992.60	477,992.60	477,992.60	0.00	100.00
56700	HERRAMIENTAS Y MAQUINAS-HERRAMIENTA	94,000.00	384,899.08	458,899.08	458,899.08	291,981.86	0.00	100.00
56701	HERRAMIENTAS	74,000.00	384,899.08	458,899.08	458,899.08	291,981.86	0.00	100.00
56702	REFACCIONES Y ACCESORIOS MAYORES	20,000.00	-20,000.00	0.00	0.00	0.00	0.00	0.00
59000	ACTIVOS INTANGIBLES	4,628.40	0.00	4,628.40	4,628.40	4,628.40	0.00	100.00
59100	SOFTWARE	4,628.40	0.00	4,628.40	4,628.40	4,628.40	0.00	100.00
59101	SOFTWARE	4,628.40	0.00	4,628.40	4,628.40	4,628.40	0.00	100.00
60000	INVERSION PUBLICA	24,011,116.13	-8,091,663.21	15,919,452.92	9,203,171.28	3,993,321.06	6,716,281.64	57.8
61000	OBRA PUBLICA EN BIENES DE DOMINIO PUBLICO	24,011,116.13	-8,091,663.21	15,919,452.92	9,203,171.28	3,993,321.06	6,716,281.64	57.8
61200	EDIFICACION NO HABITACIONAL	24,011,116.13	-8,091,663.21	15,919,452.92	9,203,171.28	3,993,321.06	6,716,281.64	57.8
61201	CONSTRUCCION	11,016,853.33	-4,205,880.23	6,810,973.10	94,691.46	29,336.42	6,716,281.64	1.3
61203	REMODELACION Y REHABILITACION	120,000.00	-120,000.00	0.00	0.00	0.00	0.00	0.00
61217	INFRAESTRUCTURA Y EQUIPAMIENTO EN MATERIA DE EDUCACION SUPERIOR	12,874,262.80	-3,765,782.98	9,108,479.82	9,108,479.82	3,964,984.64	0.00	100.00
TOTAL:		102,952,800.46	34,661,229.80	137,614,030.26	129,535,270.43	114,868,228.61	8,078,759.83	94.4

PROF. ADALBERTO OJENAS LOPEZ
DIRECTOR GENERAL

ING. ENRIQUE VILLAESCUA RODRIGUEZ
SECRETARIO GRAL. ADMINISTRATIVO

Sistema Estatal de Evaluación
 Estado Analítico del Ejercicio de Presupuesto de Egresos- Detallado – LDF
 (Clasificación de Servicios Personales por Categoría)
 Instituto de Formación Docente del Estado de Sonora
 Del 01 de Enero al 31 de Diciembre de 2016 (b)
 (PESOS)

ETCA-II-11-E

TRIMESTRE: CUARTO DE 2016

Concepto (c)	Egresos					Subejercicio (e)
	Aprobado (d)	Ampliaciones/ (Reducciones)	Modificado	Devengado	Pagado	
I. Gasto No Etiquetado (I=A+B+C+D+E+F)	31,381,775.40	33,136,800.00	64,518,575.40	63,156,097.20	62,678,141.09	1,362,478.20
A. Personal Administrativo y de Servicio Público	13,089,322.92	33,136,800.00	46,226,122.92	44,863,644.72	44,450,777.81	1,362,478.20
B. Magisterio						
C. Servicios de Salud (C=c1+c2)						
c1) Personal Administrativo	16,292,452.48		18,292,452.48	18,292,452.48	18,227,363.28	
c2) Personal Médico, Paramédico y afín						
D. Seguridad Pública						
E. Gastos asociados a la implementación de nuevas leyes federales o reformas a las mismas (E = e1 + e2)						
e1) Nombre del Programa o Ley 1						
e2) Nombre del Programa o Ley 2						
F. Sentencias laborales definitivas						
II. Gasto Etiquetado (II=A+B+C+D+E+F)						
A. Personal Administrativo y de Servicio Público						
B. Magisterio						
C. Servicios de Salud (C=c1+c2)						
c1) Personal Administrativo						
c2) Personal Médico, Paramédico y afín						
D. Seguridad Pública						
E. Gastos asociados a la implementación de nuevas leyes federales o reformas a las mismas (E = e1 + e2)						
e1) Nombre del Programa o Ley 1						
e2) Nombre del Programa o Ley 2						
F. Sentencias laborales definitivas						
III. Total del Gasto en Servicios Personales (III = I + II)	31,381,775.40	33,136,800.00	64,518,575.40	63,156,097.20	62,678,141.09	1,362,478.20

PROF. ADALBERTO DUEÑAS LÓPEZ
 DIRECTOR GENERAL

ING. ENRIQUE VILLAESCUSA RODRÍGUEZ
 SECRETARIO GRAL. ADMINISTRATIVO

Sistema Estatal de Evaluación
 Conciliación entre los Egresos Presupuestarios y los Gastos Contables
 Instituto de Formación Docente del Estado de Sonora
 al 31 de Diciembre de 2016
 (PESOS)

ETCA-II-11-F

TRIMESTRE: CUARTO DE 2016

1. Total de Egresos Presupuestarios	129,535,270.43
--	-----------------------

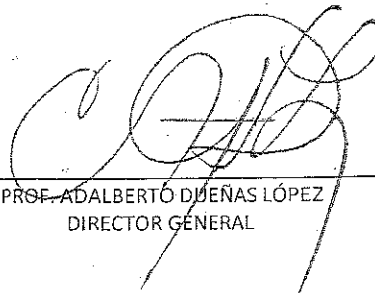
(MENOS)

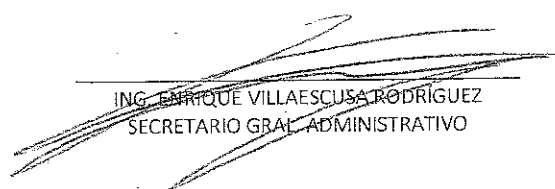
2. Egresos Presupuestarios no contables	13,231,674.40	
Mobiliario y equipo de administración	1,698,548.46	
Mobiliario y equipo educacional y recreativo	296,905.70	
Equipo e instrumental médico y de laboratorio		
Vehículos y equipo de transporte		
Equipo de defensa y seguridad		
Maquinaria, otros equipos y herramientas	2,028,420.56	
Archivos biológicos		
Bienes inmuebles		
Activos intangibles	4,628.40	
Obra pública en bienes propios	9,203,171.28	
Acciones y participaciones de capital		
Compra de títulos y valores		
Inversiones en fideicomisos, mandatos y otros análogos		
Provisiones para contingencias y otras erogaciones especiales		
Armonización de la deuda pública		
Adeudos de ejercicios fiscales anteriores (ADEFAS)		
Otros Egresos Presupuestales No Contables		

(MAS)

3. Gastos contables no presupuestarios	4,858,395.01	
Estimaciones, depreciaciones, deterioros, obsolescencia y amortizaciones	4,858,395.01	
Provisiones	0.00	
Disminución de inventarios	0.00	
Aumento por insuficiencia de estimaciones por pérdida o deterioro u obsolescencia	0.00	
Aumento por insuficiencia de provisiones	0.00	
Otros gastos	0.00	
Otros Gastos Contables No Presupuestales	0.00	

4. Total de Gasto Contable (4= 1 - 2 + 3)	121,161,991.04
--	-----------------------


 PROF. ADALBERTO DIENES LÓPEZ
 DIRECTOR GENERAL

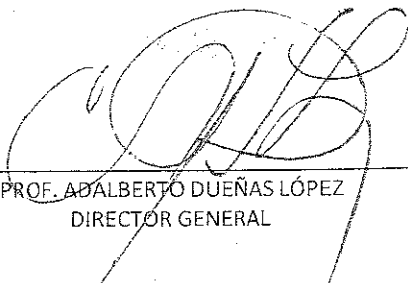

 ING. ENRIQUE VILLAESCUSA RODRÍGUEZ
 SECRETARIO GRAL. ADMINISTRATIVO

Sistema Estatal de Evaluación
Endeudamiento Neto
 Instituto de Formación Docente del Estado de Sonora
 Del 01 de Enero al 31 de Diciembre de 2016
 (pesos)

ETCA-II-12

TRIMESTRE: CUARTO DE 2016

Identificación del crédito o Instrumento	Contratación / Colocación	Amortización	Endeudamiento Neto
	A	B	C=A-B
Creditos Bancarios			
1			
2			
3			
4			
5			
6			
7			
8			
9			
10			
Total Créditos Bancarios			
Otros Instrumentos de Deuda			
1			
2			
3			
4			
5			
6			
7			
8			
9			
10			
Total Otros Instrumentos de Deuda			
TOTAL			


 PROF. ADALBERTO DUEÑAS LÓPEZ
 DIRECTOR GENERAL


 ING. ENRIQUE VILLAESCUSA RODRÍGUEZ
 SECRETARIO GRAL. ADMINISTRATIVO

Sistema Estatal de Evaluación
Intereses de la Deuda
Instituto de Formación Docente del Estado de Sonora
Del 01 de Enero al 31 de Diciembre de 2016
(pesos)

ETCA-II-13

TRIMESTRE: CUARTO DE 2016

Identificación del crédito o Instrumento	Devengado	Pagado
Créditos Bancarios		
1		
2		
3		
4		
5		
6		
7		
8		
9		
10		
Total de Intereses Créditos Bancarios		
Otros Instrumentos de Deuda		
1		
2		
3		
4		
5		
6		
7		
8		
9		
10		
Total Intereses Otros Instrumentos de Deuda		
TOTAL		


 PROF. ADALBERTO DUEÑAS LÓPEZ
 DIRECTOR GENERAL


 ING. ENRIQUE VILLAESCUSA RODRÍGUEZ
 SECRETARIO GRAL. ADMINISTRATIVO

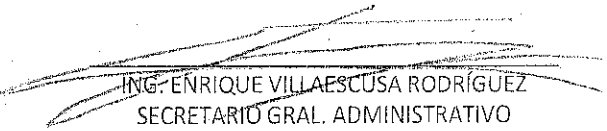
**Sistema Estatal de Evaluación
Gasto Por Categoría Programática
Instituto de Formación Docente del Estado de Sonora
del 1 de Enero al 31 de Diciembre de 2016
(PESOS)**


ETCA-III-14

TRIMESTRE: CUARTO DE 2016

Concepto	Egresos Aprobado Anual (1)	Ampliaciones/ (Reducciones) (2)	Egresos Modificado Anual (3=1+2)	Egresos Devengado Anual (4)	Egresos Pagado Anual (5)	Subejercicio (6 = 3 - 4)
Programas						
Subsidios:						
Sector Social y Privado o Estados y Municipios						
Sujetos a Reglas de Operación						
Otros Subsidios						
Desempeño de las Funciones:	73,927,603.99	26,451,532.25	100,379,136.24	92,300,376.41	87,353,043.61	8,078,759.83
Prestación de Servicios Públicos	73,927,603.99	26,451,532.25	100,379,136.24	92,300,376.41	87,353,043.61	8,078,759.83
Provisión de Bienes Públicos						
Planeación, Seguimiento y Evaluación de Políticas Públicas						
Promoción y Fomento						
Regulación y Supervisión						
Funciones de las Fuerzas Armadas (Únicamente el Gobierno Federal)						
Específicos						
Proyectos de Inversión						
Administrativos y de Apoyos						
Apoyo al Proceso Presupuestario y para Mejorar la Eficiencia Institucional						
Apoyo a la Función Pública y al Mejoramiento de la Gestión						
Operaciones Ajenas						
Compromisos						
Obligaciones de Cumplimiento de Resolución Jurisdiccional						
Desastres Naturales						
Obligaciones						
Pensiones y Jubilaciones						
Aportaciones a la Seguridad Social						
Aportaciones a Fondos de Estabilización						
Aportaciones a Fondos de Inversión y Reestructura de Pensiones						
Programas de gasto Federalizado (Gobierno Federal)	29,025,196.47	8,209,697.55	37,234,894.02	37,234,894.02	27,505,185.00	0.00
Gasto Federalizado	29,025,196.47	8,209,697.55	37,234,894.02	37,234,894.02	27,505,185.00	0.00
Participaciones a Entidades Federativas y Municipios						
Costo Financiero, Deuda y Apoyo a Deudores y Ahorradores de la Banca						
Adeudos de Ejercicios Fiscales Anteriores						
Total del Gasto	102,952,800.46	34,661,229.80	137,614,030.26	129,535,270.43	114,858,228.61	8,078,759.83


PROF. ADALBERTO DUEÑAS LOPEZ
DIRECTOR GENERAL


ING. ENRIQUE VILLAESCUSA RODRÍGUEZ
SECRETARIO GRAL. ADMINISTRATIVO

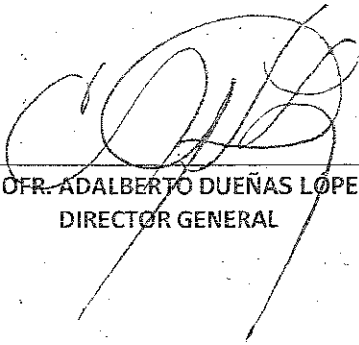
 <p>ESTADO DE SONORA</p>	<p>GOBIERNO DEL ESTADO DE SONORA FICHA TECNICA PARA SEGUIMIENTO Y EVALUACION DE INDICADORES DE PROYECTOS Y PROCESOS</p>
---	--

NUMERO Y NOMBRE DEL PROGRAMA:		87 - EDUCACIÓN SUPERIOR DE CALIDAD PARA EL DESARROLLO	
NOMBRE DEL PROCESO:		OPERAR PROGRAMAS DE LICENCIATURA	
CLAVE PROGRAMATICA:		211112265812252560KN	
UNIDAD RESPONSABLE:	INSTITUTO DE FORMACIÓN DOCENTE DEL ESTADO DE SONORA	UNIDAD EJECUTORA:	SECRETARÍA GENERAL ACADÉMICA
OBJETIVO DEL PROCESO:		FORMAR PROFESIONALES DE LA EDUCACIÓN QUE INCIDAN EN LA EDUCACIÓN BÁSICA DE NIÑOS Y JÓVENES; ASÍ COMO EN LA INTERVENCIÓN EDUCATIVA DE PROCESOS ACADÉMICOS Y ADMINISTRATIVOS DE LAS INSTITUCIONES, PARA MEJORAR LOS RESULTADOS EDUCATIVOS EN LA ENTIDAD.	

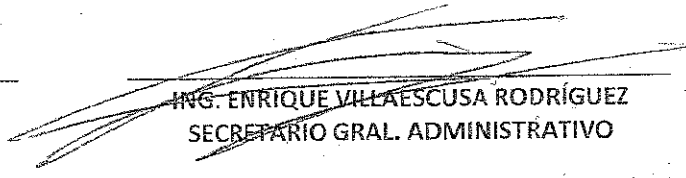
DATOS DEL INDICADOR			
NOMBRE INDICADOR:		PORCENTAJE DE PROGRAMAS DE LICENCIATURA OTORGADOS	
UNIDAD DE MEDIDA:	PROGRAMA	TIPO:	DE GESTIÓN
RESULTADO ESPERADO:		CONOCER EL PORCENTAJE DE PROGRAMAS IMPLEMENTADOS DE LICENCIATURA PARA LA FORMACIÓN DE DOCENTES	
FORMULA CALCULO:		NÚMERO DE PROGRAMAS DE LICENCIATURA OTORGADOS/NÚMERO DE PROGRAMAS DE LICENCIATURA PROGRAMADOS X 100	
INTERPRETACION:		INDICA EL PORCENTAJE DE LOGRO EN LOS PROGRAMAS DE LICENCIATURA OTORGADOS	
DIMENSION DEL INDICADOR:	EFICIENCIA	SENTIDO:	ASCENDENTE
VALOR:	NO ACUMULABLE	FRECUENCIA MEDICION:	MENSUAL

AVANCE DEL INDICADOR:				TRIMESTRE			TRIMESTRE 4	
META ANUAL	AVANCE DEL TRIMESTRE			AVANCE ACUMULADO			AVANCE RESPECTO DE LA META ANUAL	SEMAFORO
	PROGRAMADO	ALCANZADO	%	PROGRAMADO	ALCANZADO	%		
8	0	0	87.5	8	7	87.5	87,5	VERDE
EVALUACIÓN CUALITATIVA PROSPECTIVA				Esta meta se contabiliza en el cambio de semestre: durante los meses de febrero y septiembre.				
FACTOR DE COMPARACIÓN				No aplica.				
				<p>Los programas educativos de licenciatura que se han ofertado en los últimos tres años en las Unidades Académicas del Instituto son ocho: 1. Licenciatura en Educación Preescolar 2. Licenciatura en Educación Primaria 3. Licenciatura en Educación Preescolar, Intercultural Bilingüe 4. Licenciatura en Educación Primaria, Intercultural Bilingüe 5. Licenciatura en Educación Física 6. Licenciatura en Educación Especial 7. Licenciatura en Educación Secundaria 8. Licenciatura en Intervención Educativa. Sin embargo se planea ofertar en el próximo 2017 la licenciatura en educación preescolar y primaria en las unidades de UPN. Por otro lado la Licenciatura en Educación Preescolar Intercultural Bilingüe ha dejado de ofertarse por falta de demanda, que de igual manera sucederá</p>				


	con la Licenciatura en Educación Primaria, Intercultural Bilingüe, las dos ofertadas en el Centro Regional de Educación Normal (CREN)
--	---



PROFR. ADALBERTO DUEÑAS LÓPEZ
DIRECTOR GENERAL



ING. ENRIQUE VILLAESCUSA RODRÍGUEZ
SECRETARIO GRAL. ADMINISTRATIVO

	GOBIERNO DEL ESTADO DE SONORA FICHA TECNICA PARA SEGUIMIENTO Y EVALUACION DE INDICADORES DE PROYECTOS Y PROCESOS
---	---


NUMERO Y NOMBRE DEL PROGRAMA:		87 - EDUCACIÓN SUPERIOR DE CALIDAD PARA EL DESARROLLO	
NOMBRE DEL PROCESO:		OPERAR PROGRAMAS DE LICENCIATURA	
CLAVE PROGRAMATICA:		211112265812252560KN	
UNIDAD RESPONSABLE:	INSTITUTO DE FORMACIÓN DOCENTE DEL ESTADO DE SONORA	UNIDAD EJECUTORA:	SECRETARÍA GENERAL ACADÉMICA
OBJETIVO DEL PROCESO:		FORMAR PROFESIONALES DE LA EDUCACIÓN QUE INCIDAN EN LA EDUCACIÓN BÁSICA DE NIÑOS Y JÓVENES; ASÍ COMO EN LA INTERVENCIÓN EDUCATIVA DE PROCESOS ACADÉMICOS Y ADMINISTRATIVOS DE LAS INSTITUCIONES, PARA MEJORAR LOS RESULTADOS EDUCATIVOS EN LA ENTIDAD.	

DATOS DEL INDICADOR			
NOMBRE INDICADOR:		PORCENTAJE DE PROGRAMAS DE APOYO ESCOLAR EN LAS UNIDADES ACADÉMICAS REALIZADOS	
UNIDAD DE MEDIDA:	PROGRAMA	TIPO:	DE GESTIÓN
RESULTADO ESPERADO:		CONOCER EL PORCENTAJE DE PROGRAMAS DE APOYO ESCOLAR IMPLEMENTADOS	
FORMULA CALCULO:		NÚMERO DE PROGRAMAS DE APOYO ESCOLAR REALIZADOS /NÚMERO DE PROGRAMAS DE APOYO ESCOLAR PROGRAMADOS X 100	
INTERPRETACION:		INDICA EL PORCENTAJE DE PROGRAMAS DE APOYO ESCOLAR REALIZADOS	
DIMENSION DEL INDICADOR:	EFICIENCIA	SENTIDO:	ASCENDENTE
VALOR:	NO ACUMULABLE	FRECUENCIA MEDICION:	ANUAL

AVANCE DEL INDICADOR:				TRIMESTRE			TRIMESTRE 4	SEMAFORO
META ANUAL	AVANCE DEL TRIMESTRE			AVANCE ACUMULADO			AVANCE RESPECTO DE LA META ANUAL	
	PROGRAMADO	ALCANZADO	%	PROGRAMADO	ALCANZADO	%		
1	1	4	400	1	4	400	400	VERDE
EVALUACIÓN CUALITATIVA				El indicador se cumplió al 400% superando la meta establecida, debido a que las convocatorias que se recibieron desde la DGESE, en la Unidad de Vinculación en IFODES fué más numerosa a comparación de años anteriores, aunado a esto la participación de las escuelas adscritas a este Instituto fué muy favorable para que se atendieran en tiempo y forma las convocatorias recibidas.				
PROSPECTIVA				Continuar con la difusión de este tipo de convocatorias las cuáles benefician al universo de alumnos que están inscritos en las Unidades Académicas adscritas a este Instituto.				
FACTOR DE COMPARACIÓN				En el año 2014 se implementaron 3 Programas de Apoyo Escolar, en el 2015 solamente 1 y en este 2016 4, esto debido a los diferentes factores que intervienen en estos principalmente las convocatorias que nos llegan de DGESE.				


PROFR. ADALBERTO DUEÑAS LÓPEZ
 DIRECTOR GENERAL



ING. ENRIQUE VILLAESCUSA RODRÍGUEZ
 SECRETARIO GRAL. ADMINISTRATIVO

	GOBIERNO DEL ESTADO DE SONORA FICHA TECNICA PARA SEGUIMIENTO Y EVALUACION DE INDICADORES DE PROYECTOS Y PROCESOS
---	---


NUMERO Y NOMBRE DEL PROGRAMA:		87 - EDUCACIÓN SUPERIOR DE CALIDAD PARA EL DESARROLLO	
NOMBRE DEL PROCESO:		OPERAR PROGRAMAS DE LICENCIATURA	
CLAVE PROGRAMATICA:		211112265812252560KN	
UNIDAD RESPONSABLE:	INSTITUTO DE FORMACIÓN DOCENTE DEL ESTADO DE SONORA	UNIDAD EJECUTORA:	SECRETARÍA GENERAL ACADÉMICA
OBJETIVO DEL PROCESO:		FORMAR PROFESIONALES DE LA EDUCACIÓN QUE INCIDAN EN LA EDUCACIÓN BÁSICA DE NIÑOS Y JÓVENES; ASÍ COMO EN LA INTERVENCIÓN EDUCATIVA DE PROCESOS ACADÉMICOS Y ADMINISTRATIVOS DE LAS INSTITUCIONES, PARA MEJORAR LOS RESULTADOS EDUCATIVOS EN LA ENTIDAD.	

DATOS DEL INDICADOR			
NOMBRE INDICADOR:		PORCENTAJE DE CUERPOS ACADÉMICOS REGISTRADOS	
UNIDAD DE MEDIDA:	CUERPO ACADÉMICO	TIPO:	DE GESTIÓN
RESULTADO ESPERADO:		CONOCER EL PORCENTAJE DE CUERPOS ACADÉMICOS REGISTRADOS	
FORMULA CALCULO:		NÚMERO DE CUERPOS ACADÉMICOS REGISTRADOS/ NÚMERO DE CUERPOS ACADÉMICOS PROGRAMADOS X 100	
INTERPRETACION:		INDICA EL PORCENTAJE DE CUERPOS ACADÉMICOS REGISTRADOS EN LAS UNIDADES ACADÉMICAS	
DIMENSION DEL INDICADOR:	EFICIENCIA	SENTIDO:	ASCENDENTE
VALOR:	NO ACUMULABLE	FRECUENCIA MEDICION:	ANUAL

AVANCE DEL INDICADOR:				TRIMESTRE			TRIMESTRE 4	SEMAFORO
META ANUAL	AVANCE DEL TRIMESTRE			AVANCE ACUMULADO			AVANCE RESPECTO DE LA META ANUAL	
	PROGRAMADO	ALCANZADO	%	PROGRAMADO	ALCANZADO	%		
4	4	7	175	4	7	175	175	VERDE
EVALUACIÓN CUALITATIVA				En las escuelas normales existen 4 cuerpos académicos, mismo que fueron evaluados nuevamente por PRODEP conservando tres de ellos el Status de Formación y logrando uno de ellos pasar al siguiente en "Consolidación". Además para el año 2016 tres cuerpos académicos más solicitaron su dictamen ante el PRODEP siendo aceptados en "Formación", logrando con ellos que el Instituto de Formación Docente tenga un total del 6 CAEF (Cuerpo académico en formación) Y uno CAEC (Cuerpo académico en consolidación).				
PROSPECTIVA				En el mes de marzo sale la convocatoria de cuerpos académicos y la meta es registrar ante PRODEP al menos dos nuevos cuerpos académicos en formación, integrados con maestros de tiempo completo que compartan una o varias líneas de generación o aplicación innovadora de conocimiento en temas que impacten en la formación docente.				
FACTOR DE COMPARACIÓN				Desde el año 2010 en las escuelas normales existen 4 cuerpos académicos proyectándose con trabajo e investigaciones y asistencia a congresos nacionales e internacionales. Es así que se continuó con el trabajo con los docentes de tiempo completo en las escuelas normales para que formaran más cuerpos académicos. Para el año 2016 tres cuerpos académicos más solicitaron su dictamen ante el PRODEP siendo aceptados en "Formación", y con ello se logra tener tres cuerpos más.				


PROFR. ADALBERTO DUEÑAS LÓPEZ
 DIRECTOR GENERAL


ING. ENRIQUE VILLAESCUSA RODRÍGUEZ
 SECRETARIO GRAL. ADMINISTRATIVO

 <p>ESTADO DE SONORA</p>	<p>GOBIERNO DEL ESTADO DE SONORA FICHA TÉCNICA PARA SEGUIMIENTO Y EVALUACION DE INDICADORES DE PROYECTOS Y PROCESOS</p>
---	--


NUMERO Y NOMBRE DEL PROGRAMA:		43 - EDUCACIÓN RESPONSABLE E INCLUYENTE	
NOMBRE DEL PROCESO:		OPERAR CURSOS DE FORMACIÓN CONTINUA PARA DOCENTES DE EDUCACIÓN BÁSICA EN SERVICIO	
CLAVE PROGRAMATICA:		211112265812252560KO	
UNIDAD RESPONSABLE:	INSTITUTO DE FORMACIÓN DOCENTE DEL ESTADO DE SONORA	UNIDAD EJECUTORA:	SECRETARÍA GENERAL ACADÉMICA
OBJETIVO DEL PROCESO:		PROFESIONALIZAR A LOS DOCENTES DE EDUCACIÓN BÁSICA EN SERVICIO EN EL ESTADO, A TRAVÉS DE CURSOS DE FORMACIÓN CONTINUA	

DATOS DEL INDICADOR			
NOMBRE INDICADOR:		PORCENTAJE DE DISEÑO DE CURSOS DE FORMACIÓN CONTINUA PARA LOS DOCENTES DE EDUCACIÓN BÁSICA EN SERVICIO REALIZADOS	
UNIDAD DE MEDIDA:	DISEÑO DE CURSO	TIPO:	DE GESTIÓN
RESULTADO ESPERADO:		CONOCER EL PORCENTAJE DE CURSOS DE FORMACIÓN CONTINUA A LOS DOCENTES DE EDUCACIÓN BÁSICA EN EL ESTADO	
FORMULA CALCULO:		NÚMERO DE CURSOS DE FORMACIÓN CONTINUA DISEÑADOS/NÚMERO DE CURSOS DE FORMACIÓN CONTINUA PROGRAMADOS PARA DISEÑO X 100	
INTERPRETACION:		INDICA EL PORCENTAJE DE DISEÑO DE CURSOS DE FORMACIÓN CONTINUA	
DIMENSION DEL INDICADOR:	EFICIENCIA	SENTIDO:	ASCENDENTE
VALOR:	ACUMULABLE	FRECUENCIA MEDICION:	TRIMESTRAL

AVANCE DEL INDICADOR:				TRIMESTRE			TRIMESTRE 4	SEMAFORO
META ANUAL	AVANCE DEL TRIMESTRE			AVANCE ACUMULADO			AVANCE RESPECTO DE LA META ANUAL	
	PROGRAMADO	ALCANZADO	%	PROGRAMADO	ALCANZADO	%		
3	0	0	100	3	3	100	100	VERDE
EVALUACIÓN CUALITATIVA PROSPECTIVA				No aplica, esta meta se cumplió al 100% en el mes de marzo.				
FACTOR DE COMPARACIÓN				Con base a la Ley del Servicio Profesional Docente no es posible realizar un factor de comparación ya que con anterioridad se estilaba las capacitaciones de docentes bajo un catálogo de cursos, talleres, diplomados y maestrías a docentes en servicio de Educación Básica.				


 PROFR. ADALBERTO DUEÑAS LÓPEZ
 DIRECTOR GENERAL


 ING. ENRIQUE VILLASECUSA RODRÍGUEZ
 SECRETARIO GRAL. ADMINISTRATIVO

 <p>ESTADO DE SONORA</p>	<p>GOBIERNO DEL ESTADO DE SONORA FICHA TÉCNICA PARA SEGUIMIENTO Y EVALUACION DE INDICADORES DE PROYECTOS Y PROCESOS</p>
---	--


NUMERO Y NOMBRE DEL PROGRAMA:		43 - EDUCACIÓN RESPONSABLE E INCLUYENTE	
NOMBRE DEL PROCESO:		OPERAR PROGRAMAS DE POSGRADO	
CLAVE PROGRAMATICA:		211112265812252560KR	
UNIDAD RESPONSABLE:	INSTITUTO DE FORMACIÓN DOCENTE DEL ESTADO DE SONORA	UNIDAD EJECUTORA:	SECRETARÍA GENERAL ACADÉMICA
OBJETIVO DEL PROCESO:		FORMAR PROFESIONALES DE LA EDUCACIÓN CON COMPETENCIAS PROFESIONALIZANTES DE ORDEN SUPERIOR, PARA CONTRIBUIR EN LA MEJORA DE LOS RESULTADOS EDUCATIVOS EN LA ENTIDAD.	

DATOS DEL INDICADOR			
NOMBRE INDICADOR:		PORCENTAJE DE PROGRAMAS DE POSGRADO OTORGADOS	
UNIDAD DE MEDIDA:	PROGRAMA	TIPO:	DE GESTIÓN
RESULTADO ESPERADO:		CONOCER EL PORCENTAJE DE PROGRAMAS DE POSGRADO OTORGADOS	
FORMULA CALCULO:		NÚMERO DE PROGRAMAS DE POSGRADO OTORGADOS/NÚMERO DE PROGRAMAS DE POSGRADO PROGRAMADOS X 100	
INTERPRETACION:		INDICA EL PORCENTAJE DE LOGRO DE LOS PROGRAMAS DE POSGRADO OTORGADOS	
DIMENSION DEL INDICADOR:	EFICIENCIA	SENTIDO:	ASCENDENTE
VALOR:	NO ACUMULABLE	FRECUENCIA MEDICION:	ANUAL


AVANCE DEL INDICADOR:				TRIMESTRE			TRIMESTRE 4	SEMAFORO
META ANUAL	AVANCE DEL TRIMESTRE			AVANCE ACUMULADO			AVANCE RESPECTO DE LA META ANUAL	
	PROGRAMADO	ALCANZADO	%	PROGRAMADO	ALCANZADO	%		
5	5	5	100	5	5	100	100	
EVALUACIÓN CUALITATIVA				Se ofertaron 5 programas de posgrado. Se mantuvo una demanda constante en el año, y se ha hecho indispensable hacer una adaptación de la oferta a las necesidades del mercado educativo.				
PROSPECTIVA				Ofertar tres nuevos programas de maestría.				
FACTOR DE COMPARACIÓN				En años anteriores se ofertaban 8 programas de posgrado, de los cuales 5 de ellos, continuaron con demanda.				



PROFR. ADALBERTO DUEÑAS LÓPEZ
 DIRECTOR GENERAL



ING. ENRIQUE VILLACUSA RODRÍGUEZ
 SECRETARIO GRAL. ADMINISTRATIVO

	GOBIERNO DEL ESTADO DE SONORA FICHA TECNICA PARA SEGUIMIENTO Y EVALUACION DE INDICADORES DE PROYECTOS Y PROCESOS
---	---


NUMERO Y NOMBRE DEL PROGRAMA:		43 - EDUCACIÓN RESPONSABLE E INCLUYENTE	
NOMBRE DEL PROCESO:		OPERAR PROGRAMAS DE POSGRADO	
CLAVE PROGRAMATICA:		211112265812252560KR	
UNIDAD RESPONSABLE:	INSTITUTO DE FORMACIÓN DOCENTE DEL ESTADO DE SONORA	UNIDAD EJECUTORA:	SECRETARÍA GENERAL ACADÉMICA
OBJETIVO DEL PROCESO:		FORMAR PROFESIONALES DE LA EDUCACIÓN CON COMPETENCIAS PROFESIONALIZANTES DE ORDEN SUPERIOR, PARA CONTRIBUIR EN LA MEJORA DE LOS RESULTADOS EDUCATIVOS EN LA ENTIDAD.	

DATOS DEL INDICADOR			
NOMBRE INDICADOR:		PORCENTAJE DE DISEÑO DE PROGRAMAS DE POSGRADO	
UNIDAD DE MEDIDA:	DISEÑO DE PROGRAMA	TIPO:	DE GESTIÓN
RESULTADO ESPERADO:		CONOCER EL PORCENTAJE DE DISEÑO DE PROGRAMAS DE POSGRADO	
FÓRMULA CALCULO:		NÚMERO DE PROGRAMAS DE POSGRADO DISEÑADOS/NÚMERO DE PROGRAMAS DE POSGRADO PROGRAMADOS X 100	
INTERPRETACION:		INDICA EL PORCENTAJE DE CURSOS DISEÑADOS	
DIMENSION DEL INDICADOR:	EFICIENCIA	SENTIDO:	ASCENDENTE
VALOR:	NO ACUMULABLE	FRECUENCIA MEDICION:	ANUAL

AVANCE DEL INDICADOR:				TRIMESTRE			TRIMESTRE 4	SEMAFORO
META ANUAL	AVANCE DEL TRIMESTRE			AVANCE ACUMULADO			AVANCE RESPECTO DE LA META ANUAL	
	PROGRAMADO	ALCANZADO	%	PROGRAMADO	ALCANZADO	%		
1	1	1	100	1	1	100	100	VERDE
EVALUACIÓN CUALITATIVA				Se formó un Comité de diseño de programas de estudio de posgrado, que den respuesta a las nuevas necesidades docentes. Se culminó con el diseño de las asignaturas del mapa curricular y se continuará trabajando en dos maestrías más.				
PROSPECTIVA				Se pretende lanzar una convocatoria extraordinaria para ofertar los nuevos programas de posgrado.				
FACTOR DE COMPARACIÓN				Se ha presentado un avance significativo en cuanto a diseño de programas, en relación al 2015.				


 PROFR. ADALBERTO DUEÑAS LÓPEZ
 DIRECTOR GENERAL


 ING. ENRIQUE VILLAESCUSA RODRÍGUEZ
 SECRETARIO GRAL. ADMINISTRATIVO

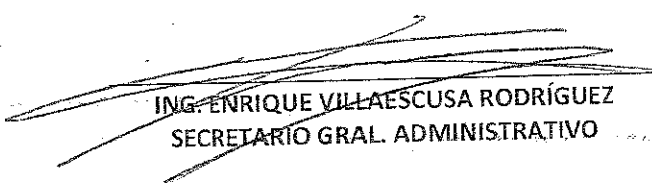
	GOBIERNO DEL ESTADO DE SONORA FICHA TECNICA PARA SEGUIMIENTO Y EVALUACION DE INDICADORES DE PROYECTOS Y PROCESOS
---	---

NUMERO Y NOMBRE DEL PROGRAMA:		43 - EDUCACIÓN RESPONSABLE E INCLUYENTE	
NOMBRE DEL PROCESO:		OPERAR PROGRAMAS DE POSGRADO	
CLAVE PROGRAMATICA:		211112265812252560KR	
UNIDAD RESPONSABLE:	INSTITUTO DE FORMACIÓN DOCENTE DEL ESTADO DE SONORA	UNIDAD EJECUTORA:	SECRETARÍA GENERAL ACADÉMICA
OBJETIVO DEL PROCESO:		FORMAR PROFESIONALES DE LA EDUCACIÓN CON COMPETENCIAS PROFESIONALIZANTES DE ORDEN SUPERIOR, PARA CONTRIBUIR EN LA MEJORA DE LOS RESULTADOS EDUCATIVOS EN LA ENTIDAD.	

DATOS DEL INDICADOR			
NOMBRE INDICADOR:		PORCENTAJE DE PUBLICACIONES CON INVESTIGACIONES REALIZADAS	
UNIDAD DE MEDIDA:	PUBLICACIÓN	TIPO:	DE GESTIÓN
RESULTADO ESPERADO:		CONOCER EL PORCENTAJE DE PUBLICACIONES CON INVESTIGACIONES REALIZADAS	
FORMULA CALCULO:		NÚMERO DE PUBLICACIONES REALIZADAS/NÚMERO DE PUBLICACIONES PROGRAMADAS X 100	
INTERPRETACION:		INDICA EL PORCENTAJE DE PUBLICACIONES CON INVESTIGACIONES REALIZADAS	
DIMENSION DEL INDICADOR:	EFICIENCIA	SENTIDO:	ASCENDENTE
VALOR:	NO ACUMULABLE	FRECUENCIA MEDICION:	ANUAL

AVANCE DEL INDICADOR:				TRIMESTRE			TRIMESTRE 4	SEMAFORO
META ANUAL	AVANCE DEL TRIMESTRE			AVANCE ACUMULADO			AVANCE RESPECTO DE LA META ANUAL	
	PROGRAMADO	ALCANZADO	%	PROGRAMADO	ALCANZADO	%		
4	4	4	100	4	4	100	100	VERDE
EVALUACIÓN CUALITATIVA				Se cumplió satisfactoriamente la meta, incluso se lograron otras publicaciones. En lo general se ha logrado mantener el nivel de investigación, buscando la divulgación del conocimiento generado hacia las Escuelas Normales para fortalecer la práctica en el aula.				
PROSPECTIVA				Aumentar las publicaciones en revistas indexadas y promover publicaciones propias.				
FACTOR DE COMPARACIÓN				Igual que en años anteriores, se ha mantenido el nivel de investigación.				


PROFR. ADALBERTO DUEÑAS LÓPEZ
DIRECTOR GENERAL


ING. ENRIQUE VILLACUSA RODRÍGUEZ
SECRETARIO GRAL. ADMINISTRATIVO

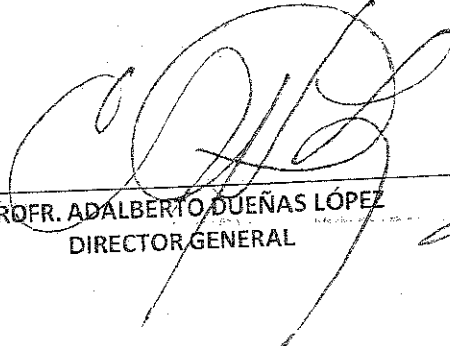


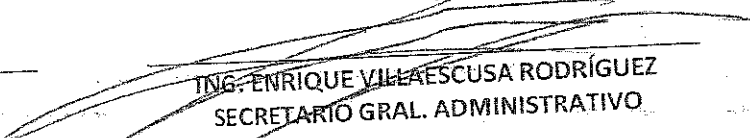
GOBIERNO DEL ESTADO DE SONORA FICHA TECNICA PARA SEGUIMIENTO Y EVALUACION DE INDICADORES DE PROYECTOS Y PROCESOS


NUMERO Y NOMBRE DEL PROGRAMA:		43 - EDUCACIÓN RESPONSABLE E INCLUYENTE	
NOMBRE DEL PROCESO:		OPERAR PROGRAMAS DE POSGRADO	
CLAVE PROGRAMATICA:		211112265812252560KR	
UNIDAD RESPONSABLE:	INSTITUTO DE FORMACIÓN DOCENTE DEL ESTADO DE SONORA	UNIDAD EJECUTORA:	SECRETARÍA GENERAL ACADÉMICA
OBJETIVO DEL PROCESO:		FORMAR PROFESIONALES DE LA EDUCACIÓN CON COMPETENCIAS PROFESIONALIZANTES DE ORDEN SUPERIOR, PARA CONTRIBUIR EN LA MEJORA DE LOS RESULTADOS EDUCATIVOS EN LA ENTIDAD.	

DATOS DEL INDICADOR		PORCENTAJE DE PROGRAMA DE SEGUIMIENTO A EGRESADOS	
NOMBRE INDICADOR:		DE GESTIÓN	
UNIDAD DE MEDIDA:	PROGRAMA	TIPO:	DE GESTIÓN
RESULTADO ESPERADO:		CONOCER EL PORCENTAJE DE PROGRAMA DE SEGUIMIENTO A EGRESADOS	
FORMULA CALCULO:		NÚMERO DE PROGRAMAS DE SEGUIMIENTO A EGRESADOS REALIZADOS/NÚMERO DE PROGRAMAS DE SEGUIMIENTO A EGRESADOS PROGRAMADOS X 100	
INTERPRETACION:		INDICA EL PORCENTAJE DE PROGRAMAS DE SEGUIMIENTO A EGRESADOS	
DIMENSION DEL INDICADOR:	EFICIENCIA	SENTIDO:	ASCENDENTE
VALOR:	NO ACUMULABLE	FRECUENCIA MEDICION:	ANUAL

AVANCE DEL INDICADOR: META ANUAL	AVANCE DEL TRIMESTRE			AVANCE ACUMULADO			TRIMESTRE 4	SEMAFORO
	PROGRAMADO	ALCANZADO	%	PROGRAMADO	ALCANZADO	%	AVANCE RESPECTO DE LA META ANUAL	
1	1	1	100	1	1	100	100	
EVALUACIÓN CUALITATIVA		Se hizo necesario la automatización de los directorios de egresados de los programas de posgrado, y mayor involucramiento de las UA en el proceso.						
PROSPECTIVA		Implementar con el apoyo de las unidades académicas, el seguimiento de egresados como un mecanismo de evaluación constante.						
FACTOR DE COMPARACIÓN		En el programa anterior el universo de egresados era mayor, por lo que hubo más recolección de encuestas incorporadas a la metodología; a diferencia de este año, en el que siendo menor dicho universo, se levantaron menor número de encuestas						


PROFR. ADALBERTO DUEÑAS LÓPEZ
 DIRECTOR GENERAL

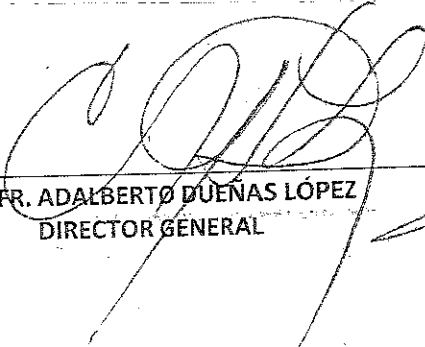

ING. ENRIQUE VILLAESCUSA RODRÍGUEZ
 SECRETARIO GRAL. ADMINISTRATIVO

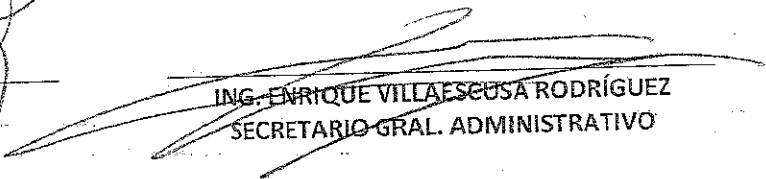
	GOBIERNO DEL ESTADO DE SONORA FICHA TECNICA PARA SEGUIMIENTO Y EVALUACION DE INDICADORES DE PROYECTOS Y PROCESOS
---	---

NUMERO Y NOMBRE DEL PROGRAMA:		87 - EDUCACIÓN SUPERIOR DE CALIDAD PARA EL DESARROLLO	
NOMBRE DEL PROCESO:		APOYO Y GESTIÓN ADMINISTRATIVA A LOS SERVICIOS EDUCATIVOS DEL INSTITUTO	
CLAVE PROGRAMATICA:		211112265822252560KU	
UNIDAD RESPONSABLE:	INSTITUTO DE FORMACIÓN DOCENTE DEL ESTADO DE SONORA	UNIDAD EJECUTORA:	SECRETARÍA GENERAL ADMINISTRATIVA
OBJETIVO DEL PROCESO:		APOYAR Y GESTIONAR ADMINISTRATIVAMENTE LOS SERVICIOS EDUCATIVOS QUE OTORGA EL INSTITUTO	

DATOS DEL INDICADOR			
NOMBRE INDICADOR:		PORCENTAJE DE EFICIENCIA EN EL EJERCICIO DEL GASTO	
UNIDAD DE MEDIDA:	ABONADO	TIPO:	DE GESTIÓN
RESULTADO ESPERADO:		CONOCER EL PORCENTAJE DE APLICACIÓN DEL PRESUPUESTO AUTORIZADO	
FORMULA CALCULO:		PRESUPUESTO EJERCIDO/PRESUPUESTO AUTORIZADO X 100	
INTERPRETACION:		INDICA EL PORCENTAJE DE LOGRO EN LA OPERACIÓN DEL PRESUPUESTO AUTORIZADO	
DIMENSION DEL INDICADOR:	EFICIENCIA	SENTIDO:	ASCENDENTE
VALOR:	NO ACUMULABLE	FRECUENCIA MEDICION:	ANUAL

AVANCE DEL INDICADOR:				TRIMESTRE			TRIMESTRE 4	SEMAFORO
META ANUAL	AVANCE DEL TRIMESTRE			AVANCE ACUMULADO			AVANCE RESPECTO DE LA META ANUAL	
	PROGRAMADO	ALCANZADO	%	PROGRAMADO	ALCANZADO	%		
1	1	0.94	94	1	0.94	94	94	
EVALUACIÓN CUALITATIVA				Se cumplió satisfactoriamente al 94.13% ya que recursos de programas federales por convenio como el PACTEN 2016, CONACYT 2015 Y 2016, se aplican por ciclo escolar, por lo que los remanentes se aplicarán en el año 2017, de acuerdo a sus reglas de operación; de igual forma de acuerdo a las conciliaciones que se concretan en el cierre anual 2016, aparecen posibles reintegros a la TESOFE, de recursos federales que no se aplicaron.				
PROSPECTIVA				Que el subsidio estatal para Servicios Personales cubra el valor de la nómina proyectada para el ejercicio 2017.				
FACTOR DE COMPARACIÓN				Ejercicio 2014: 108.50% Ejercicio 2015: 77.69% Ejercicio 2016: 94.13%				


PROFR. ADALBERTO DUENAS LÓPEZ
 DIRECTOR GENERAL


ING. ENRIQUE VILLAESCUSA RODRÍGUEZ
 SECRETARIO GRAL. ADMINISTRATIVO

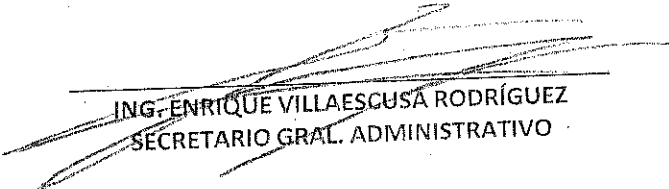
**SISTEMA ESTATAL DE EVALUACIÓN
PROGRAMA OPERATIVO ANUAL 2016**

ETCA III-15-A
POA - 2016

Unidad Ejecutora	Reo	Estrategia	Prog. Estatal	Proceso	Indicador	Descripción	Unidad de Medida	*Frecuencia de medición	Programado				Modificado				Alcanzado				Total Acumulado	% Avance Anual	
									Meta Anual	I TRIM	II TRIM	III TRIM	IV TRIM	I TRIM	II TRIM	III TRIM	IV TRIM	I TRIM	II TRIM	III TRIM			IV TRIM
582	4	8	8.2	87	1	Porcentaje de Programas de Posgrado otorgados	Programa	Anual	5	0	0	0	8	0	0	0	5	0	0	0	5	5	100%
					2	Porcentaje de diseño de programas de posgrado	Diseño de Programa	Anual	1	0	0	0	1	0	0	0	1	0	0	0	1	1	100%
					3	Porcentaje de publicaciones con investigaciones realizadas	Publicación	Anual	4	0	0	0	4	0	0	0	4	0	0	0	4	4	100%
					4	Porcentaje de Programa de Seguimiento a Egresados	Programa	Anual	1	0	0	0	1	0	0	0	1	0	0	0	1	1	100%
					1	Secretaría General Administrativa Gobierno promotor del desarrollo y equilibrio social Fortalecer la gestión administrativa y académica de las Instituciones educativas de Sonora Obtener recursos de fuentes de financiamiento externas estatales federales e internacionales Educación superior de calidad para el desarrollo Apoyo y gestión administrativa a los servicios educativos del instituto. Porcentaje de eficiencia en el ejercicio del gasto	Programa	Anual	100%	0	0	0	100%	0	0	0	100%	0	0	0	100%	0	0
Total de indicadores				9																			

* En función de la frecuencia de medición se presentará o no la ficha técnica del indicador.


PROFR. ADALBERTO DUENAS LOPEZ
DIRECTOR GENERAL

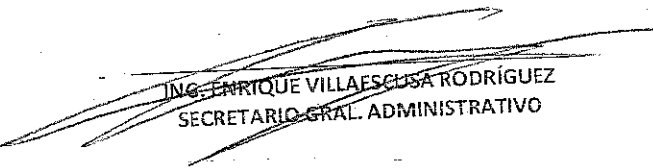

ING. ENRIQUE VILLAESCUSA RODRIGUEZ
SECRETARIO GRAL. ADMINISTRATIVO

Sistema Estatal de Evaluación
Gasto por proyectos de Inversión
Instituto de Formación Docente del Estado de Sonora
Del 01 de Enero al 31 de Diciembre de 2016
(pesos)

TRIMESTRE: CUARTO DE 2016

GASTO DE INVERSION EJERCIDO:	MONTO EROGADO
NOMBRE DEL PROYECTO	
CONTRATO IFODES-003/2016. CONSTRUCCIÓN DE MÓDULO DE 2 AULAS, CONSTRUCCIÓN DE FACHADA DE LA ESCUELA, CONSTRUCCIÓN DE CAFETERÍA, CONSTRUCCIÓN DE EDIFICIO	\$9,108,479.82
CONSTRUCCIÓN DE MONUMENTO DE 100 AÑOS Y MURO PARA RECIBIR PLACA EN LA BENEMÉRITA Y CENTENARIA ESCUELA NORMAL DEL ESTADO DE SONORA "PROFR. JESUS MANUEL BUSTAMANTE MUNGARRO"	\$94,691.46
<hr/> TOTAL	<hr/> \$9,203,171.28


PROFR. ADALBERTO DUEÑAS LÓPEZ
DIRECTOR GENERAL



ING. ENRIQUE VILLAESCUSA RODRÍGUEZ
SECRETARIO GRAL. ADMINISTRATIVO

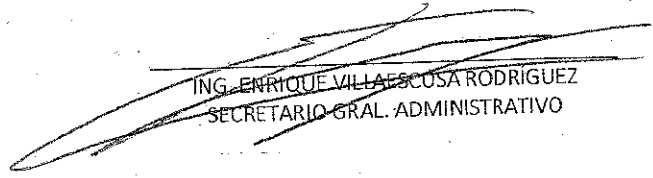
Sistema Estatal de Evaluación
Indicadores Postura Fiscal
Instituto de Formación Docente del Estado de Sonora
Del 01 de Enero al 31 de Diciembre de 2016
(pesos)

ETCA-IV-17

TRIMESTRE: CUARTO DE 2016

Concepto	Estimado Original Anual	Devengado	Pagado 3
I. Ingresos Presupuestarios (I= 1 + 2)	102,952,800.46	135,714,030.26	135,714,026.26
1. Ingresos Gobierno del Estado 1			
2. Ingresos Sector Paraestatal 1	102,952,800.46	135,714,030.26	135,714,026.26
II. Egresos Presupuestarios (II= 3+4)	102,952,800.46	129,535,270.43	114,858,228.61
3. Egresos del Gobierno de la Entidad Federativa 2			
4. Egresos del Sector Paraestatal 2	102,952,800.46	129,535,270.43	114,858,228.61
III. Balance Presupuestario (Superávit o Déficit) (III= I-II)	0.00	6,178,759.83	20,855,797.65
Concepto	Estimado Original Anual	Devengado	Pagado 3
III. Balance Presupuestario (Superávit o Déficit)	0.00	6,178,759.83	20,855,797.65
IV. Interés, Comisiones y Gastos de la Deuda			
V. Balance Primario (superávit o Déficit) (V= III-IV)	0.00	6,178,759.83	20,855,797.65
Concepto	Estimado Original Anual	Devengado	Pagado 3
A. Financiamiento			
B. Amortización de la Deuda			
C. Endeudamiento o Desendeudamiento (C=A-B)	0.00	0.00	0.00


 PROF. ADALBERTO DUENAS LOPEZ
 DIRECTOR GENERAL


 ING. ENRIQUE VILLAESCOSA RODRIGUEZ
 SECRETARIO GRAL. ADMINISTRATIVO

Sistema Estatal de Evaluación
Balance Presupuestario - LDF
Instituto de Formación Docente del Estado de Sonora
Del 01 de Enero al 31 de Diciembre de 2016 (b)
(PESOS)

ETCA-IV-17-A

TRIMESTRE: CUARTO


Concepto (c)	Estimado/ Aprobado (d)	Devengado	Recaudado/ Pagado
A. Ingresos Totales (A = A1+A2+A3)	102,952,800.46	135,714,030.26	135,714,030.26
A1. Ingresos de Libre Disposición	50,000,000.00	74,889,648.55	74,889,648.55
A2. Transferencias Federales Etiquetadas	52,952,800.46	60,824,381.71	60,824,381.71
A3. Financiamiento Neto			
B. Egresos Presupuestarios¹ (B = B1+B2)	102,952,800.46	129,535,270.43	114,858,228.61
B1. Gasto No Etiquetado (sin incluir Amortización de la Deuda Pública)	50,000,000.00	68,710,888.72	68,062,848.80
B2. Gasto Etiquetado (sin incluir Amortización de la Deuda Pública)	52,952,800.46	60,824,381.71	46,795,379.81
C. Remanentes del Ejercicio Anterior (C = C1 + C2)			
C1. Remanentes de Ingresos de Libre Disposición aplicados en el periodo			
C2. Remanentes de Transferencias Federales Etiquetadas aplicados en el periodo			
I. Balance Presupuestario (I = A - B + C)		6,178,759.83	20,855,801.65
II. Balance Presupuestario sin Financiamiento Neto (II = I - A3)		6,178,759.83	20,855,801.65
III. Balance Presupuestario sin Financiamiento Neto y sin Remanentes del Ejercicio Anterior (III = II - C)		6,178,759.83	20,855,801.65


Concepto	Aprobado	Devengado	Pagado
E. Intereses, Comisiones y Gastos de la Deuda (E = E1+E2)			
E1. Intereses, Comisiones y Gastos de la Deuda con Gasto No Etiquetado			
E2. Intereses, Comisiones y Gastos de la Deuda con Gasto Etiquetado			
IV. Balance Primario (IV = III + E)		6,178,760	20,855,802

Concepto	Estimado/Aprobado	Devengado	Recaudado/ Pagado
F. Financiamiento (F = F1 + F2)			
F1. Financiamiento con Fuente de Pago de Ingresos de Libre Disposición			
F2. Financiamiento con Fuente de Pago de Transferencias Federales Etiquetadas			
G. Amortización de la Deuda (G = G1 + G2)			
G1. Amortización de la Deuda Pública con Gasto No Etiquetado			
G2. Amortización de la Deuda Pública con Gasto Etiquetado			
A3. Financiamiento Neto (A3 = F - G)			

Concepto	Estimado/ Aprobado	Devengado	Recaudado/ Pagado
A1. Ingresos de Libre Disposición	50,000,000	74,889,649	74,889,649
A3.1 Financiamiento Neto con Fuente de Pago de Ingresos de Libre Disposición (A3.1 = F1 - G1)			
F1. Financiamiento con Fuente de Pago de Ingresos de Libre Disposición			
G1. Amortización de la Deuda Pública con Gasto No Etiquetado			
B1. Gasto No Etiquetado (sin incluir Amortización de la Deuda Pública)	50,000,000	68,710,889	68,062,849
C1. Remanentes de Ingresos de Libre Disposición aplicados en el período			
V. Balance Presupuestario de Recursos Disponibles (V = A1 + A3.1 - B 1 + C1)		6,178,760	6,826,800
VI. Balance Presupuestario de Recursos Disponibles sin Financiamiento Neto (VI = V - A3.1)		6,178,760	6,826,800

Concepto	Estimado/ Aprobado	Devengado	Recaudado/ Pagado
A2. Transferencias Federales Etiquetadas	52,952,800	60,824,382	60,824,382
A3.2 Financiamiento Neto con Fuente de Pago de Transferencias Federales Etiquetadas (A3.2 = F2 - G2)			
F2. Financiamiento con Fuente de Pago de Transferencias Federales Etiquetadas			
G2. Amortización de la Deuda Pública con Gasto Etiquetado			
B2. Gasto Etiquetado (sin incluir Amortización de la Deuda Pública)	52,952,800	60,824,382	46,795,380
C2. Remanentes de Transferencias Federales Etiquetadas aplicados en el período			
VII. Balance Presupuestario de Recursos Etiquetados (VII = A2 + A3.2 - B2 + C2)		0	14,029,002
VIII. Balance Presupuestario de Recursos Etiquetados sin Financiamiento Neto (VIII = VII - A3.2)		0	14,029,002

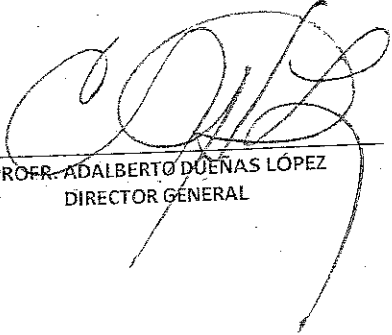

 PROF. ADALBERTO DUENAS LÓPEZ
 DIRECTOR GENERAL



 ING. ENRIQUE VILLALASCUSA RODRIGUEZ
 SECRETARIO GRAL. ADMINISTRATIVO

Sistema Estatal de Evaluación
 Relación de cuentas Bancarias Productivas Específicas
 INSTITUTO DE FORMACION DOCENTE DEL ESTADO DE SONORA
 del 1 de Enero al 31 de Diciembre de 2016
 (pesos)

TRIMESTRE: CUARTO DE 2016

	Fondo, Programa o Convénio	Datos de la Cuenta Bancaria	
		Institución Bancaria	Número de Cuenta
1	BECA PRACTICA	BANCOMER	447714041
2	CONACYT	BANCOMER	180352144
	CONACYT 2016	BANCOMER	108072094
3	IFODES PEFEN 2012	BANCOMER	188824436
4	IFODES PROMEP	BANCOMER	173028682
5	PEFEN	BANCOMER	446200036
6	FONE	BANCOMER	173624358
7	FONE 2016	BANCOMER	104116127
8	PROFORME	BANCOMER	174660633
9	PTOYECTO QUINTO	BANCOMER	102236532
10	BECA PRACTICA 2016	BANCOMER	105003636
11	PACTEN	BANCOMER	105066891


 PROF. ADALBERTO DUEÑAS LÓPEZ
 DIRECTOR GENERAL


 ING. ENRIQUE VILLACOSA RODRÍGUEZ
 SECRETARIO GRAL. ADMINISTRATIVO

Sistema Estatal de Evaluación
Relección de Bienes que Componen su Patrimonio
INSTITUTO DE FORMACIÓN DOCENTE DEL ESTADO DE SONORA
 del 01 de Enero al 31 de Diciembre de 2016
 (pesos)

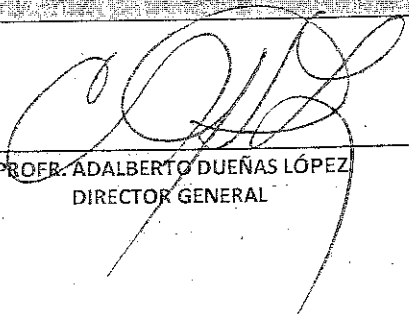
TRIMESTRE: CUARTO DE 2016


Código	Descripción del Bien	Valor en Libros
BIENES MUEBLES		
1 061206E0950001	ESCRITORIO SECRETARIAL DE	
2 051206S0560001	SILLON SOFA	
3 281207M1180003	MUEBLE PARA COMPUTADORA	
4 051206E0030011	ENFRIADOR DE AGUA	
5 051206C1140002	COPIADORA	
6 051206E1100002	ENMICADORA	
7 111206C1050004	CREDENZA DE MADERA	
8 091206C1050005	CREDENZA DE MADERA	
9 091206C1050006	CREDENZA METALICA	
10 031207A0060001	ARCHIVERO DE 3 GAVETAS	
11 031207A0060002	ARCHIVERO DE 3 GAVETAS	
12 071206A0920007	ARCHIVERO DE METAL 2	
13 341206S0490002	SILLONES	
14 341206S0490003	SILLONES	
15 011206S0190002	SILLA DE VISITA	
16 011206S0190003	SILLA DE VISITA	
17 051206S0530017	SILLON DE VISITA	
18 051206S0530018	SILLON DE VISITA	
19 051206S0530024	SILLON DE VISITA	
20 051206S0530025	SILLON DE VISITA	
21 051206S0530026	SILLON DE VISITA	
22 051206S0530027	SILLON DE VISITA	
23 461206C1260001	CHAROLA PAPELERA	
24 051206C1260001	CHAROLA PAPELERA	
25 101206E0950010	ESCRITORIO SECRETARIAL DE	
26 101206E0950011	ESCRITORIO SECRETARIAL DE	
27 031206E0950005	ESCRITORIO SECRETARIAL DE	
28 031206E0950006	ESCRITORIO SECRETARIAL DE	
29 091206S0050006	SILLA SECRETARIAL	
30 091206S0050007	SILLA SECRETARIAL	
31 091206S0050008	SILLA SECRETARIAL	
32 091206S0050009	SILLA SECRETARIAL	
33 031206M1260001	MESA	
34 031206M1260002	MESA	
35 301206M1260001	MESA	
36 041206M0150001	MESAS PARA JUNTAS	
37 051206E0030012	ENFRIADOR DE AGUA	
38 091206S0170003	SILLON EJECUTIVO	
39 071206E0950007	ESCRITORIO SECRETARIAL DE	
40 021241S0050001	SILLA SECRETARIAL	
41 071206E0950009	ESCRITORIO SECRETARIAL DE	
42 011206A0870015	ARCHIVERO DE METAL 4	
43 011206A0870016	ARCHIVERO DE METAL 4	
44 111206E0950005	ESCRITORIO SECRETARIAL	
45 011206A0870022	ARCHIVERO DE METAL 4	
46 051206M1270009	MESA PARA MAQUINA DE	
47 031206S0040015	SILLA APILABLE	
48 031206S0040016	SILLA APILABLE	
49 031206S0040017	SILLA APILABLE	
50 031206S0040018	SILLA APILABLE	
51 031206S0040019	SILLA APILABLE	
52 031206S0040020	SILLA APILABLE	

Sistema Estatal de Evaluación
Relección de Bienes que Componen su Patrimonio
INSTITUTO DE FORMACION DOCENTE DEL ESTADO DE SONORA
 del 01 de Enero al 31 de Diciembre de 2016
 (pesos)

TRIMESTRE: CUARTO DE 2016

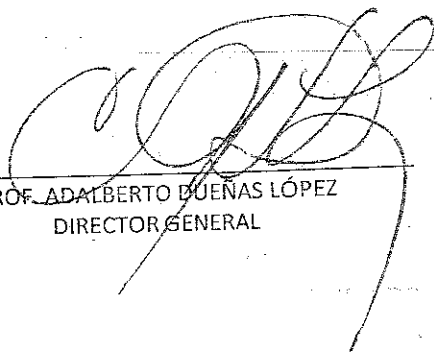
Código		Descripción del Bien	Valor en Libros
29521	181212C1420001	CONSOLA MEZCLADORA DE	1,078.90
29522	181212B0540001	BAFLES	643.7
29523	181212B0540002	BAFLES	643.7
29524	051212I0240005	INSTRUMENTOS MUSICALES	293.82
29525	051212I0240006	INSTRUMENTOS MUSICALES	298.98
29526	051212I0240007	INSTRUMENTOS MUSICALES	1,056.74
29527	051212I0240008	INSTRUMENTOS MUSICALES	417.54
29528	011212E1590012	EQUIPO DE SONIDO	1,738.84
29529	091210D0450007	DESORILLADORA	2,247.00
29530	091210S2110001	SOPLADORA DE AIRE	1,685.25
29531	091210P1020003	PODADORA DE CESPED	2,241.53
29532	091210P1020004	PODADORA DE CESPED	2,241.53
29533	SOFTWARE001	EQUIPO PARA LABORATORIO	
29534	SOFTWARE002	SISTEMA DE REDES EN AULA	
29535	SOFTWARE003	LABORATORIO MATEMATICAS	74.8
29536	SOFTWARE004	SISTEMA DE ACT, DES, Y	36.31
29537	SOFTWARE005	SOFTWARE DESARROLLO DE	191
29538	SOFTWARE006	SOFTWARE PARA DESARROLLO	48.61
29539	SOFTWARE007	SMART CLASSROOM SUITE	171
29540	SOFTWARE008	SOFTWARE IDIOMAS AUDIO	399.9
29541	SOFTWARE009	SOFTWARE LABORATORIO	48.6
29542	SOFTWARE010	SOFTWARE SMART CLASSROOM	
29543	SOFTWARE011	ANTIVIRUS KASPERSKY	12,229.8
29544	SOFTWARE012	SOFT. CONECTIVIDAD	2,502.3
29545	SOFTWARE16	SOFTWARE	3,472.4
BIENES INMUEBLES			
TERRENOS			
EDIFICIOS			
29546	20090001	INMUEBLES	7,616,074.9
29547	20110001	INMUEBLES	1,150,814.8
29548	20120001	INMUEBLES	1,840,701.0
29549	20130001	INMUEBLES	8,417,196.3
29550	20140001	INMUEBLES	463,633.7
29551	2015001	INMUEBLES 2015 CIERRE	1,520,455.2
29552	20160001	CONTRATO DEL 9/15	149,338.4

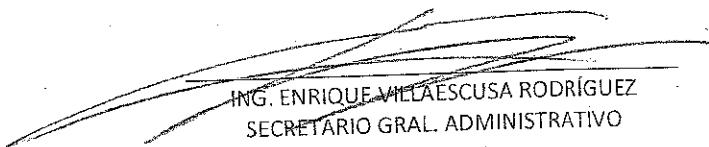

 PROF. ADALBERTO DUEÑAS LÓPEZ
 DIRECTOR GENERAL


 ING. ENRIQUE VILLAFSCUSA RODRÍGUEZ
 SECRETARIO GRAL. ADMINISTRATIVO

Sistema Estatal de Evaluación
 Relación de esquemas bursátiles y de coberturas financieras
 Instituto de Formación Docente del Estado de Sonora
 del 1 de Enero al 31 de Diciembre de 2016
 (pesos) TRIMESTRE: CUARTO DE 2016

Identificación del Instrumento	Colocación	Interés Ganados	Valor Actual
	A	B	C=A+B
SIN MOVIMIENTOS DURANTE EL TRIMESTRE			
Total			
Otros Instrumentos de Bursatilización			
SIN MOVIMIENTOS DURANTE EL TRIMESTRE			
Total Otros Instrumentos			
TOTAL			


 PROF. ADALBERTO BUENAS LÓPEZ
 DIRECTOR GENERAL


 ING. ENRIQUE VILLAESCUSA RODRÍGUEZ
 SECRETARIO GRAL. ADMINISTRATIVO

SISTEMA ESTATAL DE EVALUACIÓN
INSTITUTO DE FORMACIÓN DOCENTE DEL ESTADO DE SONORA
ANÁLISIS DE LAS VARIACIONES PROGRAMÁTICO-PRESUPUESTAL

TRIMESTRE: CUARTO DE 2016

Al 31 de diciembre de 2016
(PESOS)

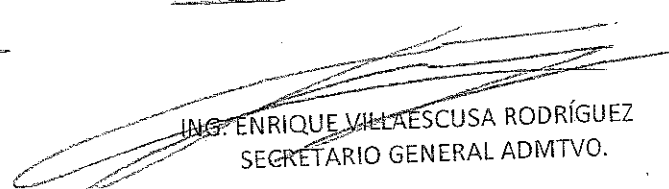
- 1) Se autorizó ampliación al subsidio estatal para el pago de servicios personales (capítulo 1000) por un importe de \$33,100,000.00. Se recibieron \$40,000.00 para la participación en el programa "lenguaje a señas".
- 2) Del recurso del Fondo de Nómina y gasto operativo (FONE, gasto operativo) autorizado por \$23,927,603.99, se aplicarán durante el ejercicio \$23,589,487.69 y se reintegrarán a la TESOFE \$338,116.30. Se realizaron los ajustes correspondientes sin que esto afectara las metas del Instituto.
- 3) Se incluye en el presupuesto original recursos recibidos en el ejercicio 2015 por la cantidad de \$29,025,196.47 por concepto de Programas Federales por Convenio: \$28,578,196.47 son del Programa para el Fortalecimiento de la Calidad para Instituciones Educativas (PROFOCIE) para la Escuela Normal Rural "P. E. Calles", para ejercerse en el ciclo escolar 2015-2016, de los cuáles se reintegrarán a la TESOFE \$90,543.37. Los \$447,000.00 restantes corresponden al programa de Becas Conacyt 2015, de los cuáles se ejercieron en 2016, \$205,000.00 y los \$242,000.00 restantes se ejercerán en el 2017.
- 4) Se autorizó una extensión de prórroga para el ejercicio del recurso del PEFEN 2014, mediante oficio No. DEGESPE/1628/2016 de la Dirección General de Educación Superior para Profesionales de la Educación (DGESPE) de la SEP, para ejercer los recursos al mes de mayo de 2016 de \$249,896.35, mismos que se reintegrarían a la TESOFE, dado que no se alcanzaron a ejercer en los tiempos programados. Dichos recursos se reflejan en el capítulo 3000, se destinaron para conferencias y certificación de alumnos en el idioma inglés y lenguaje de señas mexicanas.
- 5) Se recibieron recursos en el mes de junio por \$6,153,420.00 para el pago de beca para la práctica de los alumnos de las Escuelas Normales. (Capítulo 4000). De los cuáles se ejercieron \$6,043,380.00 y los \$110,040.00 se reintegrarán a la TESOFE.
- 6) Se recibieron recursos en el mes de Septiembre, del programa federal por convenio Plan de Apoyo a la Calidad y Transformación de las Escuelas Normales (PACTEN), por un importe de \$18,632,672.92, para ejercerse en el ciclo escolar 2016-2017. Se ejercieron \$1,808,964.57 y los \$16,823,708.35 se ejercerán de enero a agosto de 2017.
- 7) En el mes de noviembre se recibieron recursos del programa de becas CONACYT 2016, por un importe de \$916,000.00, de los cuáles se ejercieron \$440,000.00 y los \$476,000.00 se ejercerán en el 2017.
- 8) Los ingresos propios recaudados a la fecha son por \$33,649,648.55 de los \$40,000,000.00 que están decretados en la Ley de Ingresos del 2016. Se realizaron los ajustes correspondientes, sin que esto afectara las metas del Instituto.
- 9) Se registró cancelación del adeudo de cuotas de FOVISSSTE correspondiente a los bimestres 2, 3, 4, 5, y 6 del ejercicio 2014 por \$2,188,231.62 que éste Instituto realizó compensando con participaciones federales retenidas al Gobierno del Estado. Se realizaron los asientos contables correspondientes.

AVANCE DE METAS:

De acuerdo a la programación en el Sistema Integral de Información Programática y Presupuestal (SIPREP) se reporta el avance de las metas de los siguientes indicadores:

Dentro del proceso: "OPERAR PROGRAMAS DE LICENCIATURA" Clave: 211112265812252560KN


PROFR. ADALBERTO BUENAS LÓPEZ
DIRECTOR GENERAL


ING. ENRIQUE VILLASCUSA RODRÍGUEZ
SECRETARIO GENERAL ADMTVO.

Al 31 de diciembre de 2016
(PESOS)

Indicador:

"PORCENTAJE DE PROGRAMAS LICENCIATURA OTORGADOS"

La meta de este indicador se contabiliza en el cambio de semestre; durante los meses de febrero y septiembre; la programación se realizó mensual en el SIPREP para poder seleccionar los meses de febrero y septiembre y así reportar la meta de acuerdo al inicio del semestre escolar.

"PORCENTAJE DE PROGRAMAS DE APOYO ESCOLAR EN LAS UNIDADES ACADÉMICAS REALIZADOS"

La meta se cubrió más que satisfactoriamente en un 400%, debido a que los factores que intervienen para que ésta meta se pueda cumplir fueron muy favorables sobre todo que las convocatorias recibidas por parte de la DGESPE, que fueron más de las que se esperaban.

"PORCENTAJE DE CUERPOS ACADÉMICOS REGISTRADOS"

La meta se cumplió satisfactoriamente en un 175%, esto debido a que a pesar de haber tenido contemplado seguir con 4 Cuerpos Académicos en las Unidades Académicas adscritas a IFODES, se estuvo trabajando arduamente con los docentes de tiempo completo logrando la formación de 3 Cueros Académicos más de lo programado.

Proceso: "OPERAR CURSOS DE FORMACIÓN CONTINUA PARA DOCENTES DE EDUCACIÓN BÁSICA EN SERVICIO" Clave: 211112265812252560KO

Indicador:

"PORCENTAJE DE DISEÑO DE CURSOS DE FORMACIÓN CONTINUA PARA LOS DOCENTES DE EDUCACIÓN BÁSICA EN SERVICIO REALIZADOS"

Esta meta se cumplió satisfactoriamente al 100% los diseños de los cursos programados concretándose en el mes de marzo. La programación se realizó trimestral en el SIPREP para poder seleccionar el mes de marzo para la realización de esta meta.

Proceso: "OPERAR PROGRAMAS DE POSGRADO" Clave: 211112265812252560KR

Indicador:

"PORCENTAJE DE PROGRAMAS DE POSGRADO OTORGADOS"

La meta se cumplió satisfactoriamente al 100%, la demanda de los programas se mantuvo constante todo el año.

"PORCENTAJE DE DISEÑO DE PROGRAMAS DE POSGRADO"

La meta se cumplió satisfactoriamente al 100%, se culminó con el diseño de las asignaturas del mapa curricular.

"PORCENTAJE DE PUBLICACIONES CON INVESTIGACIONES REALIZADAS"

Se cumplió la meta al 100%, en lo general se ha logrado mantener el nivel de investigación, buscando la divulgación del conocimiento generado hacia las Escuelas Normales para fortalecer la práctica en el aula.

"PORCENTAJE DE PROGRAMA DE SEGUIMIENTO A EGRESADOS"

Se cumplió la meta al 100%, Se hizo necesaria la automatización de los directorios de egresados de los programas de posgrado, y mayor involucramiento de las UA en el proceso.


PROFR. ADALBERTO DUEÑAS LÓPEZ
DIRECTOR GENERAL


ING. ENRIQUE VILLAESCUSA RODRÍGUEZ
SECRETARIO GENERAL ADMTVO.

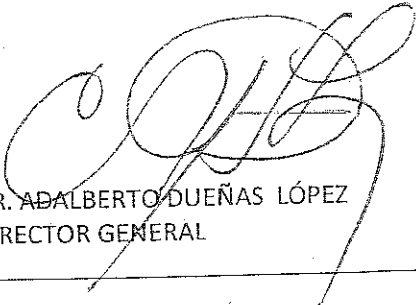
Al 31 de diciembre de 2016
(PESOS)

Proceso: "APOYO Y GESTION ADMINISTRATIVA A LOS SERVICIOS EDUCATIVOS DEL INSTITUTO" Clave:
211112265822252560KU

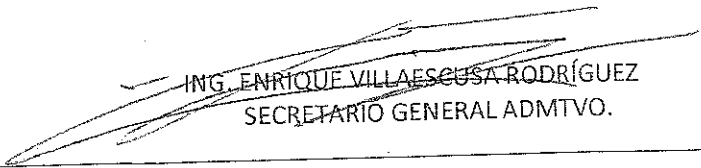
Indicador:

"PORCENTAJE DE EFICIENCIA EN EL EJERCICIO DEL GASTO"

Se cumplió satisfactoriamente al 94.13% ya que recursos de programas federales por convenio como el PACTEN 2016, CONACYT 2015 Y 2016, se aplican por ciclo escolar, por lo que los remanentes se aplicarán en el año 2017, de acuerdo a sus reglas de operación; de igual forma de acuerdo a las conciliaciones que se concretan en el cierre anual 2016, aparecen posibles reintegros a la TESOFE, de recursos federales que no se aplicaron.



PROFR. ADALBERTO DUEÑAS LÓPEZ
DIRECTOR GENERAL



ING. ENRIQUE VILLAESCUSA RODRÍGUEZ
SECRETARIO GENERAL ADMTVO.

REF. OFICIO D. G. 040/2017

Hermosillo, Sonora, a 16 de enero de 2017

"2017: Centenario de la Constitución, Pacto Social Supremo de los Mexicanos"

C. P. GUSTAVO LUIS RODRÍGUEZ LOZANO.
SUBSECRETARIO DE EGRESOS DE LA SECRETARÍA DE HACIENDA.
PRESENTE.-


En el marco de la Cuenta Pública Estatal, anexo al presente el cuarto informe trimestral correspondiente al ejercicio presupuestal 2016, en los términos de la Ley General de Contabilidad Gubernamental y los acuerdos del Consejo Nacional de Armonización Contable.

Se anexa la relación con los formatos anexos.

Sin más por el momento, me reitero a sus apreciables órdenes.

Atentamente,
"SUFRAGIO EFECTIVO. NO REELECCIÓN".
DIRECTOR GENERAL


PROF. ADALBERTO DUEÑAS LÓPEZ



Gobierno del Estado
de Sonora
Instituto de Formación
Docente del Estado
de Sonora

- C. c. p.- C. P. Raúl Navarro Gallegos, Secretario de Hacienda.
- C. c. p.- C. P. René Estrada, Director General de Evaluación y Seguimiento del Gasto Público.
- C. c. p.- C. P. C. Eugenio Pablos Antillón, Auditor Mayor ISAF.
- C. c. p.- Ing. Enrique Villaescusa Rodríguez, Secretario Gral. Administrativo en IFODES.
- C. c. p.- Lic. María Isabel Acuña Ocejo, Titular del OCDA en IFODES.
- C. c. p. Archivo.
- C. c. p. Minutario.

SONORA
UNIDOS LOGRAMOS MÁS

Ave. Madrid s/n entre Edel Castellanos y Dr. Aguilar, Col. Prados del Centenario. CP. 83260
Tels. (662) 213 1055, 212 4469 y 212 4436 | 01 600 0436 337
Hermosillo, Sonora, México. | www.ifodes.edu.mx



Número de certificado: ATR07C
Fecha de emisión: 15/07/14
Fecha de caducidad: 15/07/17
Alcance: "Aseguramiento del proceso de formación profesor y continua de docentes"