



REF. OFICIO D. G. 408/2017

Hermosillo, Sonora, a 6 de abril de 2017

"2017: Centenario de la Constitución,
Pacto Social Supremo de los Mexicanos"

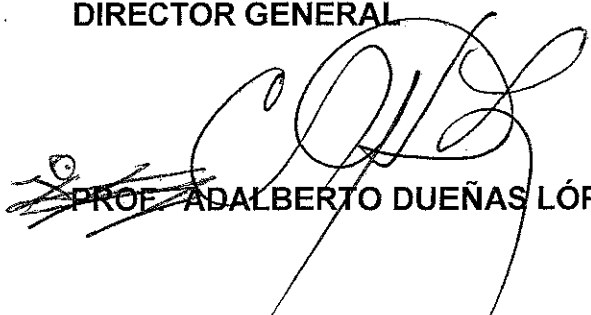
C. P. GUSTAVO LUIS RODRÍGUEZ LOZANO.
Subsecretario de Egresos de la Secretaría de Hacienda.
P R E S E N T E.

En el marco de la Cuenta Pública Estatal, anexo al presente el primer informe trimestral correspondiente al ejercicio presupuestal 2017, en los términos de la Ley General de Contabilidad Gubernamental y los acuerdos del Consejo Nacional de Armonización Contable.

Se anexa la relación con los formatos anexos.

Sin más por el momento, me reitero a sus apreciables órdenes.

ATENTAMENTE
SUFRAGIO EFECTIVO. NO REELECCIÓN.
DIRECTOR GENERAL


PROF. ADALBERTO DUEÑAS LÓPEZ



Gobierno del Estado
de Sonora
Instituto de Formación
Docente del Estado
de Sonora

- C. c. p.- C. P. Raúl Navarro Gallegos, Secretario de Hacienda.
- C. c. p.- C. P. René Estrada, Director General de Evaluación y Seguimiento del Gasto Público.
- C. c. p.- C. P. C. Eugenio Pablos Antillón, Auditor Mayor ISAF.
- C. c. p.- Ing. Enrique Villaescusa Rodríguez, Secretario Gral. Administrativo en IFODES.
- C. c. p.- Lic. María Isabel Acuña Ocejo, Titular del OCDA en IFODES.
- C. c. p.- Archivo.
- C. c. p.- Minutario.

SECRETARIA DE HACIENDA
SUBSECRETARIA DE EGRESOS
RECIBIDO

10 ABR 2017

SONORA DIRECCIÓN GENERAL DE PLANEACIÓN
UNIDOS LOGRAMOS MÁS EVALUACIÓN

Ave. Madrid s/n entre Edel Castellanos y Dr. Aguilar, Col. Prados del Centenario. CP. 83260

Tels. (662) 213 1055, 212 4469 y 212 4436 | 01 800 0436 337

Hermosillo, Sonora, México. | www.ifodes.edu.mx



Número de certificado: ATR0705
Fecha de emisión: 15/07/14
Fecha de caducidad: 15/07/17
Alcance: "Aseguramiento del proceso de formación profesional y continua de docentes"

Formatos

Listado de Formatos ETCA "Evaluación Trimestral Contabilidad Armonizada"

<i>I.- Información contable</i>		
1	ETCA-I-01	Estado de Situación Financiera
2	ETCA-I-02	Estado de Situación Financiera-Detallado-LDF
3	ETCA-I-03	Estado de Actividades
4	ETCA-I-04	Estado de Variación en la Hacienda Pública
5	ETCA-I-05	Estado de Cambios en la Situación Financiera
6	ETCA-I-06	Estado de Flujos de Efectivo
7	ETCA-I-07	Estado Analítico del Activo
8	ETCA-I-08	Estado Analítico de la Deuda y Otros Pasivos
9	ETCA-I-09	Informe Analítico de la Deuda y Otros Pasivos-Detallado-LDF
10	ETCA-I-10	Informe Analítico de Obligaciones Diferentes de Financiamiento-LDF
11	ETCA-I-11	Informe sobre Pasivos Contingentes
13	ETCA-I-12	Notas a los Estados Financieros
<i>II.- Información Presupuestaria</i>		
14	ETCA-II-01	Estado Analítico de Ingresos
15	ETCA-II-02	Estado Analítico de Ingresos Detallado-LDF
16	ETCA-II-03	Conciliación entre los Ingresos Presupuestarios y Contables
17	ETCA-II-04	Estado Analítico del Ejercicio Presupuesto de Egresos
18	ETCA-II-05	Estado Analítico del Ejercicio Presupuesto de Egresos Detallado-LDF Clasificación Por Objeto del Gasto
19	ETCA-II-06	Estado Analítico del Ejercicio Presupuesto de Egresos Clasificación Económica (Por Tipo de Gasto)
20	ETCA-II-07	Estado Analítico del Ejercicio Presupuesto de Egresos Por Unidad Administrativa
21	ETCA-II-08	Estado Analítico del Ejercicio Presupuesto de Egresos Detallado-LDF Por Unidad Administrativa
22	ETCA-II-09	Estado Analítico del Ejercicio Presupuesto de Egresos Clasificación Administrativa, Por Poderes
23	ETCA-II-10	Estado Analítico del Ejercicio Presupuesto de Egresos Clasificación Administrativa, Por tipo de Organismo o Entidad Paraestatal
24	ETCA-II-11	Estado Analítico del Ejercicio Presupuesto de Egresos Clasificación Funcional (Finalidad y Función)
25	ETCA-II-12	Estado Analítico del Ejercicio Presupuesto de Egresos -Detallado-LDF Clasificación Funcional (Finalidad y Función)
26	ETCA-II-13	Estado Analítico del Ejercicio Presupuesto de Egresos Por Partida del Gasto
27	ETCA-II-14	Estado Analítico del Ejercicio Presupuesto de Egresos - Detallado-LDF (Clasificación de Servicios Personales por Categoría)
28	ETCA-II-15	Conciliación entre los Egresos Presupuestarios y los Gastos Contables

29	ETCA-II-16	Endeudamiento Neto
30	ETCA-II-17	Intereses de la Deuda
III.- Información Programática		
31	ETCA-III-01	Gasto por Categoría Programática
32	ETCA-III-02	Gasto por Programa Presupuestario
33	ETCA-III-03	Gasto por Proyectos de Inversión
34	ETCA-III-04	Informe de Avance Programático
35	ETCA-III-05	Matriz de Indicadores de Resultados
IV.- Información Complementaria-Anexos.		
36	ETCA-IV-01	Indicadores de Postura Fiscal
37	ETCA-IV-02	Balance Presupuestario-LDF
38	ETCA-IV-03	Relación de Cuentas Bancarias Productivas Específicas
39	ETCA-IV-04	Relación de Bienes que Componen su Patrimonio
40	ETCA-IV-05	Relación de esquemas bursátiles y de coberturas financieras
41	Anexo	Análisis de variaciones Programático-Presupuestal

Sistema Estatal de Evaluación
Estado de Situación Financiera
INSTITUTO DE FORMACIÓN DOCENTE DEL ESTADO DE SONORA
Al 31 de Marzo de 2017
(PESOS)

ETCA-I-01

TRIMESTRE: PRIMERO 2017

ACTIVO	2017	2016	PASIVO	2017	2016
Activo Circulante			Pasivo Circulante		
Efectivo y Equivalentes	37,101,977.38	41,559,822.54	Cuentas por Pagar a Corto Plazo	27,185,027.25	42,799,642.31
Derechos a Recibir Efectivo o Equivalentes	1,325,241.15	999,694.96	Documentos por Pagar a Corto Plazo	-	-
Derechos a Recibir Bienes o Servicios	62,741.37	62,741.37	Porción a Corto Plazo de la Deuda Pública a Largo Plazo	-	-
Inventarios	-	-	Títulos y Valores a Corto Plazo	-	-
Almacenes	-	-	Pasivos Diferidos a Corto Plazo	544,001.22	18,813,036.36
Estimación por Pérdida o Deterioro de Activos Circulantes	-	-	Fondos y Bienes de Terceros en Garantía y/o Administración a Corto Plazo	-	-
Otros Activos Circulantes	-	-	Provisiones a Corto Plazo	-	-
			Otros Pasivos a Corto Plazo	3,550.00	-
Total de Activos Circulantes	38,489,959.90	42,622,958.87	Total de Pasivos Circulantes	27,732,578.47	61,612,678.67
Activo No Circulante			Pasivo No Circulante		
Inversiones Financieras a Largo Plazo	-	-	Cuentas por Pagar a Largo Plazo	-	-
Derechos a Recibir Efectivo o Equivalentes a Largo Plazo	-	-	Documentos por Pagar a Largo Plazo	-	-
Bienes Inmuebles, Infraestructura y Construcciones en Proceso	35,182,322.19	35,182,322.19	Deuda Pública a Largo Plazo	-	-
Bienes Muebles	57,874,200.40	57,683,738.09	Pasivos Diferidos a Largo Plazo	-	-
Activos Intangibles	1,264,607.18	1,264,607.18	Fondos y Bienes de Terceros en Garantía y/o en Administración a Largo Plazo	-	-
Depreciación, Deterioro y Amortización Acumulada de Bienes	52,938,745.35	52,154,222.40	Provisiones a Largo Plazo	-	-
Activos Diferidos	106,000.00	106,000.00			
Estimación por Pérdida o Deterioro de Activos no Circulantes	-	-			
Otros Activos no Circulantes	-	-			
Total de Activos No Circulantes	41,488,304.72	42,082,445.06	Total de Pasivos No Circulantes	-	-
Total de Activos	79,978,264.62	84,704,703.93	Total de Pasivo	27,732,578.47	61,612,678.67
	79929344.32		Hacienda Pública/Patrimonio		
	49,000.00		Hacienda Pública/Patrimonio Contribuido		
			Aportaciones	-	-
			Donaciones de Capital	-	-
			Actualización de la Hacienda Pública/Patrimonio		
			Hacienda Pública/Patrimonio Generado	52,245,765.88	23,092,025.26
			Resultados del Ejercicio (Ahorro/ Desahorro)	28,153,740.59	24,841,561.06
			Resultados de Ejercicios Anteriores	18,474,385.25	6,367,175.81
			Revalúos	-	-
			Reservas	-	-
			Rectificaciones de Resultados de Ejercicios Anteriores	4,617,640.01	4,617,640.01
			Exceso o Insuficiencia en la Actualización de la Hacienda Pública/Patrimonio		
			Resultado por Posición Monetaria	-	-
			Resultado por Tenencia de Activos no Monetarios	-	-
			Total Hacienda Pública/Patrimonio	52,245,765.88	23,092,025.26
			Total de Pasivo y Hacienda Pública/Patrimonio	79,978,344.32	84,704,703.93
CUENTAS DE ORDEN DEUDORA			CUENTAS DE ORDEN ACREEDORA		
Demandas Judiciales en Proceso de Resolución		2,734,947.77	Demandas Judiciales en Proceso de Resolución		2,734,947.77
Bienes Bajo Contrato en Comodato		2.00	Bienes Bajo Contrato en Comodato		2.00
TOTAL DE CUENTAS DE ORDEN DEUDORA		2,734,949.77	TOTAL DE CUENTAS DE ORDEN ACREEDORA		2,734,949.77

"Bajo protesta de decir verdad declaramos que los Estados Financieros y sus Notas, son razonablemente correctos y son responsabilidad del emisor"

PROFR. ADALBERTO DUEÑAS LÓPEZ
DIRECTOR GENERAL

ING. ENRIQUE VILLASCUSA RODRIGUEZ
SECRETARIO GRAL. ADMINISTRATIVO

Sistema Estatal de Evaluación
Estado de Situación Financiera - Detallado - LDF
INSTITUTO DE FORMACIÓN DOCENTE DEL ESTADO DE SONORA
 Al 31 de Marzo de 2016 y al 31 de Marzo de 2017 (b)

ETCA-1-02

TRIMESTRE: **PRIMERO 2017**

Concepto (c)	2017	31 de diciembre de 2016	Concepto (c)	2017	31 de diciembre de 2016
ACTIVO			PASIVO		
Activo Circuante			Pasivo Circuante		
a. Efectivo y Equivalentes (a=a1+a2+a3+a4+a5+a6+a7)	37,101,977.38	41,559,822.54	a. Cuentas por Pagar a Corto Plazo (a=a1+a2+a3+a4+a5+a6+a7+a8+a9)	27,185,027.26	42,799,642.31
a1) Efectivo	49,000.00		a1) Servicios Personales por Pagar a Corto Plazo	2,501,377.42	2,501,377.42
a2) Bancos/Tesorería	37,052,977.38	41,559,822.54	a2) Proveedores por Pagar a Corto Plazo	168,552.41	14,705,802.74
a3) Bancos/Dependencias y Otros			a3) Contratistas por Obras Públicas por Pagar a Corto Plazo		
a4) Inversiones Temporales (Hasta 3 meses)			a4) Participaciones y Aportaciones por Pagar a Corto Plazo		
a5) Fondos con Afectación Específica			a5) Transferencias Otorgadas por Pagar a Corto Plazo		
a6) Depósitos de Fondos de Terceros en Garantía y/o Administración			a6) Intereses, Comisiones y Otros Gastos de la Deuda Pública por Pagar a Corto Plazo		
a7) Otros Efectivos y Equivalentes			a7) Retenciones y Contribuciones por Pagar a Corto Plazo	23,926,493.75	24,851,692.39
b. Derechos a Recibir Efectivo o Equivalentes (b=b1+b2+b3+b4+b5+b6+b7)	1,325,241.16	999,694.97	a8) Devoluciones de la Ley de Ingresos por Pagar a Corto Plazo		
b1) Inversiones Financieras de Corto Plazo			a9) Otras Cuentas por Pagar a Corto Plazo	598,603.67	740,769.76
b2) Cuentas por Cobrar a Corto Plazo	635,441.64	635,441.64	b. Documentos por Pagar a Corto Plazo (b=b1+b2+b3)		
b3) Deudores Diversos por Cobrar a Corto Plazo	689,799.52	364,253.33	b1) Documentos Comerciales por Pagar a Corto Plazo		
b4) Ingresos por Recuperar a Corto Plazo			b2) Documentos con Contratistas por Obras Públicas por Pagar a Corto Plazo		
b5) Deudores por Anticipos de la Tesorería a Corto Plazo			b3) Otros Documentos por Pagar a Corto Plazo		
b6) Préstamos Otorgados a Corto Plazo			c. Porción a Corto Plazo de la Deuda Pública a Largo Plazo (c=c1+c2)		
b7) Otros Derechos a Recibir Efectivo o Equivalentes a Corto Plazo			c1) Porción a Corto Plazo de la Deuda Pública		
c. Derechos a Recibir Bienes o Servicios (c=c1+c2+c3+c4+c5)	62,741.37	62,741.37	c2) Porción a Corto Plazo de Arrendamiento Financiero		
c1) Anticipo a Proveedores por Adquisición de Bienes y Prestación de Servicios a Corto Plazo	62,741.37	62,741.37	d. Títulos y Valores a Corto Plazo		
c2) Anticipo a Proveedores por Adquisición de Bienes Inmuebles y Muebles a Corto Plazo			e. Pasivos Diferidos a Corto Plazo (e=e1+e2+e3)	544,001.22	18,813,036.36
c3) Anticipo a Proveedores por Adquisición de Bienes Intangibles a Corto Plazo			e1) Ingresos Cobrados por Adelantado a Corto Plazo	544,001.22	18,813,036.36
c4) Anticipo a Contratistas por Obras Públicas a Corto Plazo			e2) Intereses Cobrados por Adelantado a Corto Plazo		
c5) Otros Derechos a Recibir Bienes o Servicios a Corto Plazo			e3) Otros Pasivos Diferidos a Corto Plazo		
d. Inventarios (d=d1+d2+d3+d4+d5)			f. Fondos y Bienes de Terceros en Garantía y/o Administración a Corto Plazo (f=f1+f2+f3+f4+f5+f6)		
d1) Inventario de Mercancías para Venta			f1) Fondos en Garantía a Corto Plazo		
d2) Inventario de Mercancías Terminadas			f2) Fondos en Administración a Corto Plazo		
d3) Inventario de Mercancías en Proceso de Elaboración			f3) Fondos Contingentes a Corto Plazo		
d4) Inventario de Materias Primas, Materiales y Suministros para Producción			f4) Fondos de Fideicomisos, Mandatos y Contratos Análogos a Corto Plazo		
d5) Bienes en Tránsito			f5) Otros Fondos de Terceros en Garantía y/o Administración a Corto Plazo		
e. Almacenes			f6) Valores y Bienes en Garantía a Corto Plazo		

Concepto (c)	2017	31 de diciembre de 2016	Concepto (c)	2017	31 de diciembre de 2016
f. Estimación por Pérdida o Deterioro de Activos Circulantes (f=f1+f2)			g. Provisiones a Corto Plazo (g=g1+g2+g3)		
f1) Estimaciones para Cuentas Incobrables por Derechos a Recibir Efectivo o Equivalentes			g1) Provisión para Demandas y Juicios a Corto Plazo		
f2) Estimación por Deterioro de Inventarios			g2) Provisión para Contingencias a Corto Plazo		
g. Otros Activos Circulantes (g=g1+g2+g3+g4)			g3) Otras Provisiones a Corto Plazo		
g1) Valores en Garantía			h. Otros Pasivos a Corto Plazo (h=h1+h2+h3)	3,550.00	
g2) Bienes en Garantía (excluye depósitos de fondos)			h1) Ingresos por Clasificar	3,550.00	
g3) Bienes Derivados de Embargos, Decomisos, Aseguramientos y Dación en Pago			h2) Recaudación por Participar		
g4) Adquisición con Fondos de Terceros			h3) Otros Pasivos Circulantes		
IA. Total de Activos Circulantes (IA = a + b + c + d + e + f + g)	38,489,959.90	42,622,258.87	IIA. Total de Pasivos Circulantes (IIA = a + b + c + d + e + f + g + h)	27,732,578.47	61,612,678.67
Activo No Circulante			Pasivo No Circulante		
a. Inversiones Financieras a Largo Plazo			a. Cuentas por Pagar a Largo Plazo		
b. Derechos a Recibir Efectivo o Equivalentes a Largo Plazo			b. Documentos por Pagar a Largo Plazo		
c. Bienes inmuebles, Infraestructura y Construcciones en Proceso	35,182,322.19	35,182,322.19	c. Deuda Pública a Largo Plazo		
d. Bienes Muebles	57,874,200.40	57,683,738.09	d. Pasivos Diferidos a Largo Plazo		
e. Activos Intangibles	1,264,607.18	1,264,607.18	e. Fondos y Bienes de Terceros en Garantía y/o en Administración a Largo Plazo		
f. Depreciación, Deterioro y Amortización Acumulada de Bienes	52,938,745.35	52,154,222.40	f. Provisiones a Largo Plazo		
g. Activos Diferidos	106,000.00	106,000.00	IIIB. Total de Pasivos No Circulantes (IIIB=a + b + c + d + e + f)		
h. Estimación por Pérdida o Deterioro de Activos no Circulantes					
i. Otros Activos no Circulantes			II. Total del Pasivo (II = IIA + IIIB)	27,732,578.47	61,612,678.67
IB. Total de Activos No Circulantes (IB = a + b + c + d + e + f + g + h + i)	41,488,384.42	42,082,445.06			
I. Total del Activo (I = IA + IB)	79,978,344.32	84,704,703.93	HACIENDA PÚBLICA/PATRIMONIO		
			IIIA. Hacienda Pública/Patrimonio Contribuido (IIIA = a + b + c)		
			a. Aportaciones		
			b. Donaciones de Capital		
			c. Actualización de la Hacienda Pública/Patrimonio		
			IIIB. Hacienda Pública/Patrimonio Generado (IIIB = a + b + c + d + e)	52,245,765.85	23,092,025.26
			a. Resultados del Ejercicio (Ahorro/ Desahorro)	29,153,740.59	24,841,561.06
			b. Resultados de Ejercicios Anteriores	18,474,385.25	6,367,175.81
			c. Revalúos		
			d. Reservas		
			e. Rectificaciones de Resultados de Ejercicios Anteriores	4,617,640.01	4,617,640.01
			IIIC. Exceso o Insuficiencia en la Actualización de la Hacienda Pública/Patrimonio (IIIC=a+b)		
			a. Resultado por Posición Monetaria		
			b. Resultado por Tenencia de Activos no Monetarios		
			III. Total Hacienda Pública/Patrimonio (III = IIIA + IIIB + IIIC)	52,245,765.85	23,092,025.26
			IV. Total del Pasivo y Hacienda Pública/Patrimonio (IV = II + III)	79,978,344.32	84,704,703.93
CUENTAS DE ORDEN DEUDORA			CUENTAS DE ORDEN ACREEDORA		
Demandas Judiciales en Proceso de Resolución		2,734,947.77	Demandas Judiciales en Proceso de Resolución		2,734,947.77
Bienes Bajo Contrato en Comodato		2.00	Bienes Bajo Contrato en Comodato		2.00
TOTAL DE CUENTAS DE ORDEN DEUDORA		2,734,949.77	TOTAL DE CUENTAS DE ORDEN ACREEDORA		2,734,949.77

PROFR. ADALBERTO DUEÑAS LÓPEZ
DIRECTOR GENERAL

ING. ENRIQUE VILLAESCUSA RODRÍGUEZ
SECRETARIO GRAL. ADMINISTRATIVO


Sistema Estatal de Evaluación
Estado de Actividades
INSTITUTO DE FORMACIÓN DOCENTE DEL ESTADO DE SONORA
Del 01 de Enero al 31 de Marzo de 2017
(PESOS)

ETCA-I-03

TRIMESTRE: PRIMERO 2017_

	2017	2016
INGRESOS Y OTROS BENEFICIOS		
Ingresos de la Gestión:	12,580,375.96	11,294,169.64
Impuestos	-	-
Cuotas y Aportaciones de Seguridad Social	-	-
Contribuciones de Mejoras	-	-
Derechos	-	-
Productos de Tipo Corriente ¹	-	-
Aprovechamientos de Tipo Corriente	-	-
Ingresos por Venta de Bienes y Servicios	12,580,375.96	11,294,169.64
Ingresos no Comprendidos en las Fracciones de la Ley de Ingresos Causados en Ejercicios Fiscales Anteriores Pendientes de Liquidación o Pago	-	-
Participaciones, Aportaciones, Transferencias, Asignaciones, Subsidios y Otras Ayudas:	35,241,543.72	46,781,916.47
Participaciones y Aportaciones	17,632,251.72	29,025,196.47
Transferencia, Asignaciones, Subsidios y Otras Ayudas	17,609,292.00	17,756,720.00
Otros Ingresos y Beneficios:	44,655.03	3,484.65
Ingresos Financieros	3,193.03	3,186.31
Incremento por Variación de Inventarios	-	-
Disminución del Exceso de Estimaciones por Pérdida o Deterioro u Obsolescencia	-	-
Disminución del Exceso de Provisiones	-	-
Otros Ingresos y Beneficios Varios	41,462.00	298.34
Total de Ingresos y Otros Beneficios	47,866,574.71	58,079,579.76
GASTOS Y OTRAS PÉRDIDAS		
Gastos de Funcionamiento:	17,411,256.62	16,024,280.84
Servicios Personales	12,865,765.89	14,716,339.02
Materiales y Suministros	2,179,910.97	856,671.66
Servicios Generales	2,365,579.76	2,451,270.23
Transferencia, Asignaciones, Subsidios y Otras Ayudas:	462,882.55	220,685.00
Transferencias Internas y Asignaciones al Sector Público	-	-
Transferencias al Resto del Sector Público	-	-
Subsidios y Subvenciones	-	-
Ayudas Sociales	462,882.55	220,685.00
Pensiones y Jubilaciones	-	-
Transferencias a Fideicomisos, Mandatos y Contratos Análogos	-	-
Transferencias a la Seguridad Social	-	-
Donativos	-	-
Transferencias al Exterior	-	-
Participaciones y Aportaciones:		
Participaciones	-	-
Aportaciones	-	-
Convenios	-	-
Intereses, Comisiones y Otros Gastos de la Deuda Pública:		
Intereses de la Deuda Pública	-	-
Comisiones de la Deuda Pública	-	-
Gastos de la Deuda Pública	-	-
Costo por Coberturas	-	-
Apoyos Financieros	-	-
Otros Gastos y Pérdidas Extraordinarias:	838,694.95	1,206,897.73
Estimaciones, Depreciaciones, Deterioros, Obsolescencia y Amortizaciones	838,694.95	1,206,897.73
Provisiones	-	-
Disminución de Inventarios	-	-
Aumento por Insuficiencia de Estimaciones por Pérdida o Deterioro u Obsolescencia	-	-
Aumento por Insuficiencia de Provisiones	-	-
Otros Gastos	-	-
Inversión Pública:		
Inversión Pública no Capitalizable	-	-
Total de Gastos y Otras Pérdidas	18,712,834.12	19,451,863.64
Resultados del Ejercicio (Ahorro/Desahorro)	29,153,740.59	38,627,717.12

Bajo protesta de decir verdad declaramos que los Estados Financieros y sus Notas, son razonablemente correctos y son responsabilidad del emisor


PROFR. ADALBERTO DUEÑAS LÓPEZ
DIRECTOR GENERAL


ING. ENRIQUE VILLASECA RODRIGUEZ
SECRETARIO GRAL. ADMINISTRATIVO

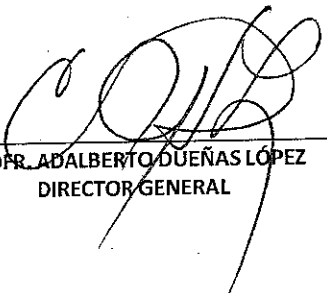
Sistema Estatal de Evaluación
Estado de Variación en la Hacienda Pública
INSTITUTO DE FORMACIÓN DOCENTE DEL ESTADO DE SONORA
Del 01 de Enero al 31 de Marzo de 2017
(PESOS)

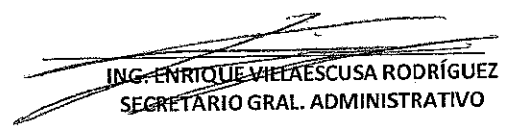
ETCA-I-04

TRIMESTRE: PRIMERO 2017

Concepto	Hacienda Pública / Patrimonio Contribuido	Hacienda Pública / Patrimonio Generado de Ejercicio Anteriores	Hacienda Pública / Patrimonio Generado del Ejercicio	Ajustes por Cambios de Valor	Total
Rectificaciones de Resultados de Ejercicios Anteriores		4,617,840.01	0.00	0.00	4,617,840.01
Patrimonio Neto Inicial Ajustado del Ejercicio	0.00			0.00	0.00
Aportaciones	0.00			0.00	0.00
Donaciones de Capital	0.00			0.00	0.00
Actualización de la Hacienda Pública/Patrimonio	0.00			0.00	0.00
Variaciones de la Hacienda Pública / Patrimonio Neto del Ejercicio		-6,367,175.81	24,841,561.06	0.00	18,474,385.25
Resultados del Ejercicio (Ahorro/Desahorro)			24,841,561.06	0.00	24,841,561.06
Resultados de Ejercicios Anteriores		-6,367,175.81		0.00	-6,367,175.81
Revalúos		0.00		0.00	0.00
Reservas		0.00		0.00	0.00
Hacienda Pública / Patrimonio Neto Final del Ejercicio 2016	0.00	-1,749,535.80	24,841,561.06	0.00	23,092,025.26
Cambios en la Hacienda Pública / Patrimonio Neto del Ejercicio 2017	0.00			0.00	0.00
Aportaciones	0.00			0.00	0.00
Donaciones de Capital	0.00			0.00	0.00
Actualización de la Hacienda Pública/Patrimonio	0.00			0.00	0.00
Variaciones de la Hacienda Pública / Patrimonio Neto del Ejercicio		24,841,561.06	29,153,740.59	0.00	53,995,301.65
Resultados del Ejercicio (Ahorro/Desahorro)			29,153,740.59	0.00	29,153,740.59
Resultados de Ejercicios Anteriores		24,841,561.06		0.00	24,841,561.06
Revalúos		0.00		0.00	0.00
Reservas		0.00		0.00	0.00
Saldo Neto en la Hacienda Pública / Patrimonio 2017	0.00	23,092,025.26	29,153,740.59	0.00	52,245,765.85

Bajo protesta de decir verdad declaramos que los Estados Financieros y sus Notas, son razonablemente correctos y son responsabilidad del emisor


PROFR. ADALBERTO DUEÑAS LÓPEZ
DIRECTOR GENERAL


ING. ENRIQUE VILAESCUSA RODRÍGUEZ
SECRETARIO GRAL. ADMINISTRATIVO


Sistema Estatal de Evaluación
 Estado de Cambios en la Situación Financiera
INSTITUTO DE FORMACIÓN DOCENTE DEL ESTADO DE SONORA
 Del 01 de Enero al 31 de Marzo de 2017
 (PESOS)

ETCA-I-05

TRIMESTRE: **PRIMERO 2017**

	Origen	Aplicación
Activo	5,242,368.11	516,008.50
Activo Circulante	4,457,845.16	325,546.19
Efectivo y Equivalentes	4,457,845.16	325,546.19
Derechos a Recibir Efectivo o Equivalentes		
Derechos a Recibir Bienes o Servicios		
Inventario		
Almacenes		
Estimación por Pérdida o Deterioro de Activos Circulantes		
Otros Activos Circulantes	784,522.95	190,462.31
Activo No Circulante		
Inversiones Financieras a Largo Plazo		
Derechos a Recibir Efectivo o Equivalentes a Largo Plazo		
Bienes Inmuebles, Infraestructura y Construcciones en Proceso		190,462.31
Bienes Muebles		
Activos Intangibles	784,522.95	
Depreciación, Deterioro y Amortización Acumulada de Bienes		
Activos Diferidos		
Estimación por Pérdida o Deterioro de Activos no Circulantes		
Otros Activos no Circulantes		
	3,550.00	33,883,650.20
Pasivo	3,550.00	33,883,650.20
Pasivo Circulante		15,614,615.06
Cuentas por Pagar a Corto Plazo		
Documentos por Pagar a Corto Plazo		
Porción a Corto Plazo de la Deuda Pública a Largo Plazo		18,269,035.14
Títulos y Valores a Corto Plazo		
Pasivos Diferidos a Corto Plazo		
Fondos y Bienes de Terceros en Garantía y/o Administración a Corto Plazo		
Provisiones a Corto Plazo	3,550.00	
Otros Pasivos a Corto Plazo		
	0.00	0.00
Pasivo No Circulante		
Cuentas por Pagar a Largo Plazo		
Documentos por Pagar a Largo Plazo		
Deuda Pública a Largo Plazo		
Pasivos Diferidos a Largo Plazo		
Fondos y Bienes de Terceros en Garantía y/o en Administración a Largo Plazo		
Provisiones a Largo Plazo		
	29,153,740.59	0.00
HACIENDA PUBLICA/PATRIMONIO	0.00	0.00
Hacienda Pública/Patrimonio Contribuido		
Aportaciones		
Donaciones de Capital		
Actualización de la Hacienda Pública/Patrimonio		
	29,153,740.59	0.00
Hacienda Pública/Patrimonio Generado	4,312,179.53	
Resultados del Ejercicio (Ahorro/ Desahorro)	24,841,561.06	
Resultados de Ejercicios Anteriores		
Revalúos		
Reservas		
Rectificaciones de Resultados de Ejercicios Anteriores		
	0.00	0.00
Excesos o Insuficiencia en la Actualización de la Hacienda Pública/Patrimonio		
Resultado por Posición Monetaria		
Resultado por Tenencia de Activos no Monetarios		

Bajo protesta de decir verdad declaramos que los Estados Financieros y sus Notas, son razonablemente correctos y son responsabilidad del emisor


PROFR. ADALBERTO DUEÑAS LÓPEZ
 DIRECTOR GENERAL


ING. ENRIQUE VILLASECA RODRÍGUEZ
 SECRETARIO GRAL. ADMINISTRATIVO


Sistema Estatal de Evaluación
Estado de Flujos de Efectivo
INSTITUTO DE FORMACIÓN DOCENTE DEL ESTADO DE SONORA
Al 31 de Marzo de 2017
(PESOS)


ETCA-I-06

TRIMESTRE: **PRIMERO 2017**

Concepto	2017	2016
Flujos de Efectivo de las Actividades de Operación		
Origen	48,654,647.66	59,288,642.57
Impuestos		
Cuotas y Aportaciones de Seguridad Social		
Contribuciones de mejoras		
Derechos		
Productos de Tipo Corriente		
Aprovechamientos de Tipo Corriente		
Ingresos por Venta de Bienes y Servicios	12,580,375.96	11,294,169.64
Ingresos no Comprendidos en las Fracciones de la Ley de Ingresos Causados en Ejercicios Fiscales Anteriores		
Pendientes de Liquidación o Pago		
Participaciones y Aportaciones	17,632,251.72	29,025,196.47
Transferencias, Asignaciones y Subsidios y Otras Ayudas	17,609,292.00	17,756,720.00
Otros Origenes de Operación	832,727.98	1,212,556.46
Aplicación	52,922,030.51	57,340,991.11
Servicios Personales	12,865,765.89	14,716,339.02
Materiales y Suministros	2,179,910.97	856,671.66
Servicios Generales	2,365,579.76	2,451,270.23
Transferencias Internas y Asignaciones al Sector Público		
Transferencias al resto del Sector Público		
Subsidios y Subvenciones		
Ayudas Sociales	462,882.55	220,685.00
Pensiones y Jubilaciones		
Transferencias a Fideicomisos, Mandatos y Contratos Análogos		
Transferencias a la Seguridad Social		
Donativos		
Transferencias al Exterior		
Participaciones		
Aportaciones		
Convenios		
Otras Aplicaciones de Operación	35,047,891.34	39,096,025.20
Flujos Netos de Efectivo por Actividades de Operación	-4,267,382.85	1,947,651.46
Flujos de Efectivo de las Actividades de Inversión		
Origen	0.00	0.00
Bienes Inmuebles, Infraestructura y Construcciones en Proceso		
Bienes Muebles		
Otros Origenes de Inversión		
Aplicación	190,462.31	4,628.40
Bienes inmuebles, Infraestructura y Construcciones en Proceso		
Bienes Muebles	190,462.31	4,628.40
Otras Aplicaciones de Inversión		
Flujos Netos de Efectivo por Actividades de Inversión	-190,462.31	-4,628.40
Flujo de Efectivo de las Actividades de Financiamiento		
Origen	0.00	0.00
Endeudamiento Neto		
Interno		
Externo		
Otros Origenes de Financiamiento		
Aplicación	0.00	0.00
Servicios de la Deuda		
Interno		
Externo		
Otras Aplicaciones de Financiamiento		
Flujos netos de Efectivo por Actividades de Financiamiento	0.00	0.00
Incremento/Disminución Neta en el Efectivo y Equivalentes al Efectivo	-4,457,845.16	1,943,023.06
Efectivo y Equivalentes al Efectivo al Inicio del Ejercicio	41,559,822.54	49,787,034.98
Efectivo y Equivalentes al Efectivo al Final del Ejercicio	37,101,977.38	51,730,058.04

Bajo protesta de decir verdad declaramos que los Estados Financieros y sus Notas, son razonablemente correctos y son responsabilidad del emisor


PROFR. ADALBERTO DUEÑAS LÓPEZ
DIRECTOR GENERAL


ING. ENRIQUE VILLAESCUSA RODRÍGUEZ
SECRETARIO GRAL. ADMINISTRATIVO

Estado Analítico del Activo

INSTITUTO DE FORMACIÓN DOCENTE DEL ESTADO DE SONORA

Del 01 de Enero al 31 de Marzo de 2017

(PESOS)

TRIMESTRE: PRIMERO 2017

Concepto	Saldo Inicial 1	Cargos del Periodo 2	Abonos del Periodo 3	Saldo Final 4 (1+2-3)	Variación del Periodo (4-1)
ACTIVO	84,704,703.93	53,875,648.35	58,602,007.96	79,978,344.32	-4,726,359.61
Activo Circulante	42,622,258.87	53,576,824.04	57,709,123.01	38,489,959.90	-4,132,298.97
Efectivo y Equivalentes	41,559,822.54	39,884,641.89	44,342,487.05	37,101,977.38	-4,457,845.16
Derechos a Recibir Efectivo o Equivalentes	999,694.96	13,692,182.15	13,366,635.96	1,325,241.15	325,546.19
Derechos a Recibir Bienes o Servicios	62,741.37			62,741.37	0.00
Inventarios				0.00	0.00
Almacenes				0.00	0.00
Estimación por Pérdida o Deterioro de Activos Circulantes				0.00	0.00
Otros Activos Circulantes				0.00	0.00
Activo No Circulante	42,082,445.06	298,824.31	892,884.95	41,488,384.42	-594,060.64
Inversiones Financieras a Largo Plazo				0.00	0.00
Derechos a Recibir Efectivo o Equivalentes a Largo Plazo				0.00	0.00
Bienes Inmuebles, Infraestructura y Construcciones en Proceso	35,182,322.19			35,182,322.19	0.00
Bienes Muebles	57,683,738.09	244,652.31	54,190.00	57,874,200.40	190,462.31
Activos Intangibles	1,264,607.18			1,264,607.18	0.00
Depreciación, Deterioro y Amortización Acumulada de Bienes	-52,154,222.40	54,172.00	838,694.95	-52,938,745.35	-784,522.95
Activos Diferidos	106,000.00			106,000.00	0.00
Estimación por Pérdida o Deterioro de Activos no Circulantes				0.00	0.00
Otros Activos no Circulantes				0.00	0.00

Bajo protesta de decir verdad declaramos que los Estados Financieros y sus Notas, son razonablemente correctos y son responsabilidad del emisor



PROFR. ADALBERTO DUEÑAS LÓPEZ
DIRECTOR GENERAL



ING. ENRIQUE VILLAESCUSA RODRÍGUEZ
SECRETARIO GRAL. ADMINISTRATIVO

Sistema Estatal de Evaluación
Estado Analítico de la Deuda y Otros Pasivos
INSTITUTO DE FORMACIÓN DOCENTE DEL ESTADO DE SONORA

ETCA-I-08


Del 01 de Enero al 31 de Marzo de 2017


(PESOS)

TRIMESTRE: PRIMERO 2017

DENOMINACIÓN DE LAS DEUDAS	MONEDA DE CONTRATACIÓN	INSTITUCIÓN O PAÍS ACREEDOR	SALDO INICIAL DEL PERIODO	SALDO FINAL DEL PERIODO
DEUDA PÚBLICA				
Corto Plazo				
Deuda Interna			0.00	0.00
Instituciones de Crédito			0.00	0.00
Títulos y Valores				
Arrendamientos Financieros				
Deuda Externa			0.00	0.00
Organismos Financieros Internacionales			0.00	
Deuda Bilateral				
Títulos y Valores				
Arrendamientos Financieros				
<i>Subtotal Corto Plazo</i>			<i>0.00</i>	<i>0.00</i>
Largo Plazo				
Deuda Interna			0.00	0.00
Instituciones de Crédito				
Títulos y Valores				
Arrendamientos Financieros				
Deuda Externa			0.00	0.00
Organismos Financieros Internacionales				
Deuda Bilateral				
Títulos y Valores				
Arrendamientos Financieros				
<i>Subtotal Largo Plazo</i>			<i>0.00</i>	<i>0.00</i>
Otros Pasivos			61,612,678.67	27,732,578.47
Total Deuda y Otros Pasivos			61,612,678.67	27,732,578.47

Bajo protesta de decir verdad declaramos que los Estados Financieros y sus Notas, son razonablemente correctos y son responsabilidad del emisor


PROFR. ADALBERTO DUEÑAS LÓPEZ
DIRECTOR GENERAL


ING. ENRIQUE VILLAESCUSA RODRÍGUEZ
SECRETARIO GRAL. ADMINISTRATIVO

Sistema Estatal de Evaluación
Informe Analfítico de la Deuda Pública y Otros Pasivos - LDF
INSTITUTO DE FORMACIÓN DOCENTE DEL ESTADO DE SONORA
Del 01 de Enero al 31 de Marzo de 2017

ETCA-I-09

(PESOS)

TRIMESTRE: PRIMERO 2017

Denominación de la Deuda Pública y Otros Pasivos (c)	Saldo al 31 de diciembre de 2015(d)	Disposiciones del Período (e)	Amortizaciones del Período (f)	Revaluaciones, Reclasificaciones y Otros Ajustes (g)	Saldo Final del Período (h) h=d+e-ftg	Pago de Intereses del Período (i)	Pago de Comisiones y demás costos asociados durante el Período (j)
1. Deuda Pública (1=A+B)							
A. Corto Plazo (A=a1+a2+a3)							
a1) Instituciones de Crédito							
a2) Títulos y Valores							
a3) Arrendamientos Financieros							
B. Largo Plazo (B=b1+b2+b3)							
b1) Instituciones de Crédito							
b2) Títulos y Valores							
b3) Arrendamientos Financieros							
2. Otros Pasivos	61,612,678.67				27,732,578.47		
3. Total de la Deuda Pública y Otros Pasivos (3=1+2)	61,612,678.67				27,732,578.47		
4. Deuda Contingente 1 (informativo)							
A. Deuda Contingente 1							
B. Deuda Contingente 2							
C. Deuda Contingente XX							
5. Valor de Instrumentos Bono Cupón Cero 2 (informativo)							
A. Instrumento Bono Cupón Cero 1							
B. Instrumento Bono Cupón Cero 2							
C. Instrumento Bono Cupón Cero XX							

1

Se refiere a cualquier Financiamiento sin fuente o garantía de pago definida, que sea asumida de manera solidaria o subsidiaria por las Entidades Federativas con sus Municipios, organismos descentralizados y empresas de participación estatal mayoritaria y fideicomisos, locales o municipales, y por los Municipios con sus respectivos organismos descentralizados y empresas de participación municipal mayoritaria.

2

Se refiere al valor del Bono Cupón Cero que respalda el pago de los créditos asociados al mismo (Activo).

Obligaciones a Corto Plazo (k)	Monto Contratado (l)	Plazo Pactado (m)	Tasa de Interés (n)	Comisiones y Costos Relacionados (o)	Tasa Efectiva (p)
6. Obligaciones a Corto Plazo (Informativo)					
A. Crédito 1					
B. Crédito 2					
C. Crédito XX					

NO APLICA

PRQFR ADALBERTO DUEÑAS LOPEZ
DIRECTOR GENERAL

ING. ENRIQUE VILLAESCUA RODRÍGUEZ
SECRETARIO GRAL. ADMINISTRATIVO

Sistema Estatal de Evaluación
 Informe Analítico de Obligaciones Diferentes de Financiamientos – LDF
 INSTITUTO DE FORMACIÓN DOCENTE DEL ESTADO DE SONORA
 Del 01 de Enero al 31 de Marzo de 2017

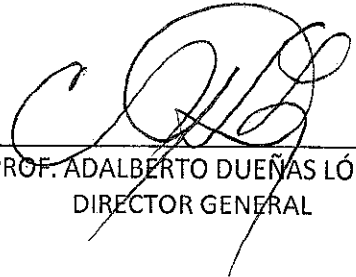
ETCA-I-10

(PESOS)


TRIMESTRE: PRIMERO 2017

Denominación de las Obligaciones Diferentes de Financiamiento (c)	Fecha del Contrato (d)	Fecha de inicio de operación del proyecto (e)	Fecha de vencimiento (f)	Monto de la inversión pactado (g)	Plazo pactado (h)	Monto promedio mensual del pago de la contraprestación (i)	Monto promedio mensual del pago de la contraprestación correspondiente al pago de inversión (j)	Monto pagado de la inversión al 31 de Diciembre de 2016 (k)	Monto pagado de la inversión actualizado al 31 de Diciembre de 2016 (l)	Saldo pendiente por pagar de la inversión al 31 de Diciembre de 2016 (m = g - l)
A. Asociaciones Público Privadas (APP's) (A=a+b+c+d) a) APP 1 b) APP 2 c) APP 3 d) APP XX B. Otros Instrumentos (B=a+b+c+d) a) Otro Instrumento 1 b) Otro Instrumento 2 c) Otro Instrumento 3 d) Otro Instrumento XX C. Total de Obligaciones Diferentes de Financiamiento (C=A+B)										

NO APLICA



 PROF. ADALBERTO DUEÑAS LÓPEZ
 DIRECTOR GENERAL



 ING. ENRIQUE VILLAESCUSA RODRÍGUEZ
 SECRETARIO GRAL. ADMINISTRATIVO

Sistema Estatal de Evaluación
Informe sobre Pasivos Contingentes
INSTITUTO DE FORMACIÓN DOCENTE DEL ESTADO DE SONORA
Al 31 de Marzo de 2017
(PESOS)

ETCA-I-11

TRIMESTRE: PRIMERO 2017


A Corto Plazo

A Mediano Plazo

SIN MOVIMIENTO EN ESTE PERIODO

A Largo Plazo

Bajo protesta de decir verdad declaramos que los Estados Financieros y sus Notas, son razonablemente correctos y son responsabilidad del emisor


PROFR. ADALBERTO DUEÑAS LÓPEZ
DIRECTOR GENERAL


ING. ENRIQUE VILLAESCUSA RODRÍGUEZ
SECRETARIO GRAL. ADMINISTRATIVO

NOTAS DE DESGLOSE
 Información Contable

Notas al Estado de Situación Financiera

ACTIVO

Efectivo y Equivalente:

1.-Este rubro al 31 de Marzo de 2017 y 31 de Diciembre de 2016 está integrado de la siguiente forma:

	2017	2016
Efectivo	49,000.00	0.00
Bancos/Tesorería	37,052,977.38	41,559,822.54
Inversiones Temporales (Hasta 3 meses)		

Derechos a recibir efectivo y equivalentes:

2 y 3.- Este rubro al 31 de Marzo de 2017 y 31 de diciembre 2016, la integración según su fecha de vencimiento es como sigue:

Los montos correspondientes a 2016 están integrados dentro de los 360 días o más.

	360 días ó mas	180 días	90 días o menos
Cuentas por Cobrar a Corto Plazo	424,610.84	147,430.26	63,400.54
Deudores Diversos por Cobrar a Corto Plazo.	124,845.65	2,000.00	562,953.87
Anticipo a Proveedores por Adquisición de Bienes y Prestación de Servicios a Corto Plazo.	62,741.37	0.00	0.00

La Entidad está realizando las gestiones para la recuperación o cancelación de saldos.

Bienes disponibles para su transformación o Consumo (Inventarios).

4.- No aplica, debido a que el Ente no realiza ningún proceso de transformación.

5.- No aplica, no se utiliza la cuenta de almacén por lo tanto no existe método de valuación.

Inversiones Financieras.

6.- No existen inversiones financieras en el periodo

7.- No existen en saldos de las participaciones y aportaciones de capital.

Bienes Muebles, Inmuebles e Intangibles:

Este rubro está integrado al 31 de Marzo de 2017 y 31 de diciembre de 2016 como sigue:

	2017	2016
Edificios no Habitacionales	25,979,150.91	25,979,150.91

Construcciones en Proceso en Bienes de Dominio Publico	9,203,171.28	9,203,171.28
Mobiliario y Equipo de Administración	35,267,229.00	35,074,619.93
Mobiliario y Equipo Educacional y Recreativo	12,319,432.97	12,347,907.97
Equipo de Transporte	4,568,145.81	4,568,145.81
Maquinaria, Otros Equipos y Herramientas	5,278,984.80	5,252,656.56
Colecciones, Obras de Arte y Objetos Valiosos	440,407.82	440,407.82
Software	1,264,607.18	1,264,607.18
Depreciación Acumulada de Bienes Inmuebles	-5,035,264.33	-4,820,936.34
Depreciación Acumulada de Bienes Muebles	-46,648,737.51	-46,087,854.96
Amortización Acumulada de Activos Intangibles	-1,254,743.51	-1,245,431.10
Otros Activos Diferidos	106,000.00	106,000.00

8.- La depreciación de los bienes muebles e inmuebles, y la amortización de los activos intangibles se calcula por el método de línea recta con base a los parámetros de vida útil y los porcentajes anuales determinados por el CONAC y que se muestran a continuación:

Cuenta	%	años de vida útil
Edificios no habitacionales	3.3	30
Equipo de Cómputo	33.3	3
Mobiliario y Equipo de Oficina	10.0	10
Equipo de transporte	20.0	5

9.- De igual forma para la amortización de los activos intangibles es:

Cuenta	%	años de vida útil
Software	33.3	3

Estimaciones y Deterioros

10.- No se utilizan las estimaciones para cuentas incobrables, de inventarios o deterioros de activos biológicos, ni ninguna otra.

Otros Activos

11.- No aplica ya que no se utiliza la cuenta de otros activos.

PASIVO

Este rubro se integra al 31 de Marzo de 2017 y 31 de diciembre de 2016 por las siguientes partidas:

	2017	2016
Servicios Personales por Pagar a Corto Plazo	2,501,377.42	2,501,377.42
Proveedores por Pagar a Corto Plazo	158,552.41	14,705,802.74
Participaciones y Aportaciones por Pagar a Corto Plazo	0.00	0.00
Retenciones y Contribuciones por Pagar a Corto Plazo	23,926,493.75	24,851,692.39
Otras Cuentas por Pagar a Corto Plazo	598,603.67	740,769.76

Otros Documentos por Pagar a Corto Plazo	0.00	0.00
Ingresos Cobrados por Adelantado a Corto Plazo	544,001.22	18,813,036.36
Otros Pasivos a corto plazo	3,550.00	0.00

Los saldos de servicios personales y retenciones y contribuciones por pagar a corto plazo cuyo plazo ya está vencido, y no se han cubierto se debe a que el IFODES opera con un déficit financiero recurrente que ha impedido cumplir a cabalidad con las obligaciones de pagos a terceros a los cuales se está obligado.

Notas al Estado de Actividades

Este rubro al 31 de Marzo de 2017 y 2016 se integra como sigue:

INGRESO

1.- 12,580,375.96 y 11,294,169.64 corresponden a ingresos propios recaudados en las Unidades Académicas por el cobro de colegiaturas por licenciaturas, maestrías, diplomados, titulaciones, etc. 4,530,721.00 y 6,805,020.00 los cuales corresponden a recursos federales transferidos al Instituto y refieren a recurso del FONE para pago de gasto de operación, de las escuelas transferidas al Estado (escuelas normales y unidades de U.P.N.), 10,928,571.00 y 10,000,000.00 de Subsidio Estatal para el pago de nómina del Instituto, 0.00 y 951,700.00 de un recurso correspondiente a ampliación presupuestal de los ejercicios 2012 y 2013. Asimismo se consideran otros programas Federales en 2017: PACTEN 2016, PEFEN 2015-Quinto y CONACYT 2015 y 2016; y para el ejercicio 2016: PEFEN 2015-Quinto, CONACYT 2015, por un importe de 17,632,251.72 y 29,025,196.47. 2,150,000.00 y 0.00, que corresponde a Recurso de FONE Compensado para plazas no reconocidas por la Federación.

2.- 44,655.03 y 220,685.00 corresponden a intereses ganados por el manejo financiero en las cuentas del instituto y sus Unidades, así como también a otros ingresos y beneficios varios.

GASTO

1.- Transferencias, Asignaciones, subsidios y otras ayudas, el monto de 462,882.55 y 21,000.00 que se refleja en este rubro corresponde a recursos otorgados como becas por CONACYT para el programa madres jefas de familia a alumnas inscritas en las Unidades Académicas del Instituto.

Notas al Estado de Variación en la Hacienda Pública:

Rectificaciones de Ejercicios Anteriores

1.- Durante el mes de Enero no hubo afectación a Resultado de ejercicios anteriores.

Notas al Estado de Flujo de Efectivo Efectivo y equivalentes

1.- El análisis de los saldos inicial y final que figuran en la última parte del Estado de flujo de Efectivo en la cuenta de efectivo y equivalentes es como sigue:

	2017	2016
Efectivo	49,000.00	0.00
Bancos/Tesorería	37,052,977.38	41,559,822.54
Efectivo en Bancos-Dependencias	0.00	0.00
Inversiones Temporales (Hasta 3 meses)	0.00	0.00
Fondos con afectación específica	0.00	0.00
Depósitos de fondos de terceros y otros	0.00	0.00
Total de Efectivo y Equivalentes	37,101,977.38	41,559,822.54

2.- Se han adquirido hasta el mes de Marzo de 2017, Bienes Muebles por un importe de 244,652.31.

3.-Conciliación de los Flujos de Efectivo Netos de las Actividades de Operación y la cuenta de Ahorro/Desahorro antes de Rubros Extraordinarios.

	2017	2016
Ahorro/Desahorro antes de rubros Extraordinarios	19,551,529.07	20,658,761.37
Movimientos de partidas (o rubros) que no afectan al efectivo.		
Depreciación	-838,694.95	-1,206,897.73
Amortización	0.00	0.00
Incremento en las Provisiones	0.00	0.00
Incremento en inversiones producido por revaluación	0.00	0.00
Ganancia/pérdida en venta de propiedad, planta y equipo	0.00	0.00
Incremento en cuentas por cobrar	0.00	0.00
Partidas extraordinarias	0.00	0.00

NOTAS DE MEMORIA

Contables

El registro en cuentas de orden corresponde a: Pick up Ford F- 150, Modelo 2005 con número de serie 3FTEF17205M-A25423; así como también al Pick up Nissan 1998 con número de serie 3N1CD1356WK006569, los cuales se encuentran bajo contrato de comodato celebrado por parte de los Servicios Educativos del Estado de Sonora y el Instituto.

De igual forma al registro de Demandas Laborales en el año 2014 por un monto de 54,398.40 y un importe de 2,182, 049.37 para el año 2015; así como también a un importe de 498,500.00 por demandas civiles.

Presupuestales

Cuentas de Ingreso
 Cuentas de Egresos

NOTAS DE GESTIÓN ADMINISTRATIVA

1.-INTRODUCCION.-

2.-PANORAMA ECONÓMICO Y FINANCIERO.

El Patrimonio del Instituto estará constituido por las aportaciones, bienes muebles e inmuebles y demás ingresos que los Gobiernos Federal, Estatal y Municipales le otorguen o destinen; las aportaciones, donaciones que reciba de las personas de los sectores social y privado, y las adquisiciones de activo fijo.

3.-AUTORIZACIÓN E HISTORIA

El Instituto de Formación Docente del Estado de Sonora (IFODES), fue creado como un Organismo descentralizado de la Administración Pública Estatal, con personalidad Jurídica y patrimonio propios, sectorizada a la Secretaría de Educación y Cultura, conforme al decreto de creación publicado en el Boletín Oficial el 25 de Junio de 2009 por el Gobierno del Estado de Sonora.

El IFODES tiene su origen en el Centro Pedagógico del Estado de Sonora (CEPES), creado como un órgano desconcentrado de la Secretaría de Educación y Cultura según decreto publicado el 4 de junio de 1992.

4.-ORGANIZACIÓN Y OBJETO SOCIAL.-

a) Objeto social.

El Instituto de Formación Docente del Estado de Sonora tiene como Objeto, ejercer la rectoría de la formación inicial y continua de docentes de educación básica en la Entidad; coordinar, supervisar y evaluar la operación de las Unidades Académicas adscritas al Instituto; promover la mejora de los resultados educativos a través de la consolidación del sistema de formación inicial y continua de docentes, e impulsar una sólida formación en valores, sustentada en principios universales de los derechos humanos y la democracia como estilo de vida.

b) Principal actividad

Impartir las carreras de docencia profesional de los distintos tipos, niveles y modalidades de educación en los grados y especialidades que autorice el Ejecutivo Estatal, de conformidad con los requerimientos del Estado y la normatividad de la Secretaría de Educación Pública. Coordinar y vincular las acciones formativas de docentes en servicio en educación básica; Coordinar y operar el Sistema Estatal de Formación, Actualización, Capacitación y Superación de Docentes; Diseñar, desarrollar y evaluar programas de estudio para la superación profesional; Organizar, implementar y evaluar los programas de formación continua de docentes de educación básica, así como los del personal de las Unidades Académicas adscritas al Instituto; Diagnosticar e implementar la formación continua del personal docente de las instituciones de educación básica en el Estado; Incorporar las nuevas tecnologías de la información y la comunicación al proceso de formación docente, bajo las perspectivas de apoyo didáctico, consulta. Apoyo y fomento a la investigación. Desarrollo de programas educativos. Trabajo Interdisciplinario, en grupos y por proyectos; Coadyuvar con la Secretaría de Educación y Cultura, a normar que los

programas de formación valor al que se implementen con los maestros en formación y en el ejercicio de su práctica docente, se apeguen a los criterios y lineamientos del artículo 3° de la Constitución Política de los Estados Unidos Mexicanos; Promover la creación de procesos para la certificación de competencias profesionales de los docentes, desde su formación inicial y de manera permanente durante el ejercicio de su profesión; Registrar planes y programas de estudio, previamente autorizados por la Dirección General de Educación Superior para Profesionales de la Educación de la Secretaría de Educación Pública, que se puedan ofertar indistintamente en cualquiera de las Unidades Académicas; Ofrecer programas académicos que permitan regular el perfil profesional del personal que aspira a cubrir plazas en educación básica; Emitir opinión técnica sobre planes y programas de estudio de formación inicial, continua y posgrados, para su autorización y registro, así como dictamen técnico para el trámite de resolución de equivalencia de estudios; y Realizar toda clase de actos jurídicos necesarios para el logro de su objeto y el cumplimiento de sus funciones.

c) Ejercicio fiscal.
2017

d) Régimen jurídico.
Organismo Público Descentralizado de la Administración Pública Estatal, con personalidad jurídica y patrimonio propios, sectorizado a la Secretaría de Educación y Cultura.

e) Consideraciones fiscales del ente.
Por su creación y los fines que persigue, El Instituto no es contribuyente del Impuesto Sobre la Renta; sin embargo es responsable solidario por las retenciones y entero de los Impuestos por pagos a terceros sujetos a retención, tales como honorarios, arrendamientos y remuneraciones al personal, así como de exigir documentación que reúna los requisitos fiscales cuando esté obligado a esto.

f) Estructura organizacional básica.
Junta Directiva
Director General
Secretario General Académico
Secretario General Administrativo
Secretario Técnico Jurídico
Titular de la Unidad de Planeación
Titular de la Unidad de Sistemas de Información
Titular de la Unidad de Vinculación y Extensión
Coordinación General de Formación Inicial
Coordinación General de Investigación, Desarrollo y Posgrado
Coordinación General de Formación Continua
Coordinación General de Finanzas
Coordinación General de Recursos Materiales y Servicios
Coordinación General de Recursos Humanos
Coordinador de Área de Asunto Jurídicos
Coordinador de Área de Planeación y Programación
Coordinador de Área de Informática
Coordinador de Área de Desarrollo Académico

Coordinador de Área de Seguimiento y Evaluación
Coordinador de Área de Investigación Educativa
Coordinador de Área de Diseño e Innovación Educativa
Coordinador de Área de Gestión y Posgrado
Coordinador de Área de Evaluación, Actualización y Acreditación
Coordinador de Área Académica
Coordinador de Área de Centros de Maestros
Coordinador de Área de Servicios Escolares
Coordinador de Área de Apoyo y Gestión Académica
Coordinador de Área de Contabilidad
Coordinador de Área de Nóminas
Coordinador de Área de Inventarios
Coordinador de Área de Recursos Materiales y Servicios
Coordinador de Área de Obras
Coordinador de Área de Servicios Generales
Coordinador de Área de Recursos Humanos
Coordinador de oficina de Sistematización de Proyectos Administrativos
Coordinador de oficina de Programación y Presupuesto
Coordinador de oficina de Evaluación y Estadística
Coordinador de oficina de Vinculación y Eventos
Coordinador de oficina de Fortalecimiento Institucional
Coordinador de oficina de Evaluación Educativa
Coordinador de oficina de Seguimiento Académico en Posgrado
Coordinador de oficina de Profesionalización
Coordinador de oficina de Capacitación y Actualización
Coordinador de oficina de Recursos Materiales

g) Fideicomisos, mandatos y análogos de los cuales es fideicomitente o fideicomisario.
No Aplica.

5.-BASES DE PREPARACION DE LOS ESTADOS FINANCIEROS

El 31 de Diciembre de 2008 se publicó en el Diario Oficial de la Federación la Ley General de Contabilidad Gubernamental (LGCG), que entró en vigor el 1 de enero de 2009, y es de observancia obligatoria para los poderes Ejecutivo, Legislativo y Judicial de la Federación, los Estados y el Distrito Federal; los ayuntamientos de los Municipios; los Órganos Político-Administrativos de las demarcaciones Territoriales del Distrito federal; las Entidades de la Administración Pública Paraestatal, ya sean federales, estatales o municipales y los Órganos Autónomos federales y estatales.

La Ley tiene como objeto establecer los criterios generales que regirán la contabilidad gubernamental y la emisión de la información financiera de los entes públicos, con la finalidad de lograr la armonización contable a nivel nacional, para lo cual fue creado el Consejo de Armonización Contable (CONAC) como órgano de coordinación para la armonización de la contabilidad gubernamental, el cual tiene por objeto la emisión de las normas contables y las disposiciones presupuestarias que se aplicarán para la generación de información financiera y presupuestal que emitirán los entes públicos.

Conforme a lo anterior los Estados Financieros del Instituto y sus Notas fueron elaborados de acuerdo a la normatividad emitida por el Consejo Nacional de Armonización Contable (CONAC) y las disposiciones legales establecidas en la Ley General de Contabilidad

Gubernamental, con el fin de lograr la adecuada armonización de la Contabilidad Gubernamental.

La Información contable que presenta el Instituto es en base a los documentos técnicos normativos que fueron emitidos por el Consejo de Armonización Contable (CONAC): Postulados Básicos de Contabilidad Gubernamental, al Marco conceptual, al Plan de Cuentas, al Manual de Contabilidad Gubernamental y a las Normas y metodologías para la emisión de la información Financiera y Estructura de los Estados Financieros Básicos del ente Público y características de sus notas, Publicado en www.conac.gob.mx

La normatividad supletoria que se utiliza, es aplicar las reglas de operación emitidas específicamente para cada uno de los recursos federales recibidos.

Características del Sistema de Contabilidad

El sistema contable que utiliza el Instituto es un desarrollo propio que tiene como finalidad informar sobre las operaciones financieras, contables y presupuestarias del Instituto y de sus Unidades Académicas. Está diseñado acorde a los lineamientos establecidos en la CONAC, integra en forma automática las cuentas contables con las cuentas presupuestarias y genera los Estados Financieros conforme a las Normas y metodologías para la emisión de la información Financiera y Estructura de los Estados Financieros Básicos del ente Público y características de sus notas.

6.-POLITICAS DE CONTABILIDAD SIGNIFICATIVAS.-

Las políticas de registro están basadas en la reglamentación de la ley General de Contabilidad Gubernamental y las normas emitidas por el Consejo de Armonización Contable. (CONAC).

- a).- No se han realizado actualizaciones en valores de activos, pasivos y Hacienda Pública y/o patrimonio.
- b).- No se realizan operaciones en el extranjero.
- c).- No se lleva método de valuación ya que no existen inversiones en acciones.
- d).- No aplica, el método de valuación de inventarios y costo de lo vendido debido a que no es un Ente que realice algún proceso de transformación.
- e).- No aplica.
- f).- No hay Provisiones.
- g).- No hay Reservas.
- h).- No hubo cambio en políticas contables y las correcciones de errores que se realizan son por cambios de partidas y se hacen el momento que se detectan.
- i).- No se realizaron reclasificaciones.
- j).- No se realizaron depuraciones y cancelación de saldos.

7.- POSICION EN MONEDA EXTRANJERA Y PROTECCION POR RIESGO CAMBIARIO.-

- a).- No existen activos en moneda extranjera.
- b).- No existen pasivos en moneda extranjera.
- c).- No existe posición en moneda extranjera.
- d).- No aplica (tipo de cambio).

e).- No aplica (equivalente en moneda nacional).

8.- REPORTE ANALITICO DEL ACTIVO.

a).- El método de depreciación que se está utilizando es en línea recta conforme a los parámetros de vida útil y % de depreciación emitidos por el CONAC: las tasas aplicadas son el 10% para bienes muebles con una vida útil de 10 años y el 33.3% para el equipo de computo con una vida útil de 3 años..

b).- No se han realizado cambios en el porcentaje de depreciación de los activos.

c).- No se capitalizaron gastos en el ejercicio.

d).- No aplica, debido a que no hubo inversiones financieras.

e).- No aplica.

f).- No existen bienes en garantía, litigios, etc.

g).- No existe desmantelamiento de Activos.

h).- No existe administración de activos.

9.- FIDEICOMISOS, MANDATOS Y ANÁLOGOS.

a).- No existen fideicomisos, mandatos y análogos

b).- No aplica, debido a que no existen fideicomisos.

10.- REPORTE DE RECAUDACIÓN.- Los ingresos propios corresponden al cobro de inscripciones por diplomados, maestrías, expedición de documentos, mismos que se reconocen como ingreso hasta el momento de ser cobrados, se está trabajando para elaborar los registros en base a devengado.

11.- INFORMACION SOBRE LA DEUDA Y REPORTE ANALITICO DE LA DEUDA.-

a).- No aplica, el Instituto no cuenta con deuda pública.

b).- No existen comisiones, intereses, perfil de vencimiento ya que el Instituto no cuenta con deuda pública.

12.- CALIFICACIONES OTORGADAS.

a).- El Instituto no ha sido sujeto a ninguna calificación crediticia.

13.- PROCESO DE MEJORA.

a).- Se realizan auditorías internas y externas al Instituto.

b).- Se tiene Buzón de quejas y sugerencias dentro del Instituto.

c).- Se cuenta con el sistema de gestión de calidad ISO-9001

14.- INFORMACION POR SEGMENTOS.

a).- No se maneja información por segmentos.

15.- EVENTOS POSTERIORES AL CIERRE.

a).- No se realizaron registros posteriores al cierre.

16.- PARTES RELACIONADAS.

a).- No aplica.

17.-RESPONSABILIDAD SOBRE LA PRESENTACIÓN RAZONABLE DE LOS ESTADOS FINANCIEROS.

Los funcionarios que rubrican los presentes Estados financieros declaran "Bajo protesta de decir verdad declaramos que los Estados Financieros y sus Notas, son razonablemente correctos y son responsabilidad del emisor".



PROFR. ADALBERTO DUEÑAS LÓPEZ
DIRECTOR GENERAL



ING. ENRIQUE VILLALDESCUSA RODRÍGUEZ
SECRETARIO GENERAL
ADMINISTRATIVO

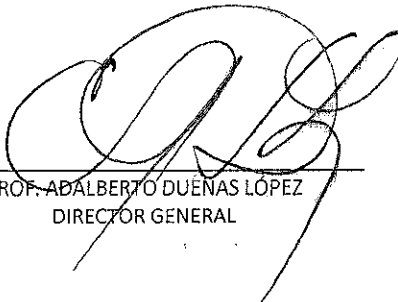
Sistema Estatal de Evaluación
Estado Analítico de Ingresos
Instituto de Formación Docente del Estado de Sonora
del 01 de Enero al 31 de Marzo de 2017

ETCA-II-01

TRIMESTRE: PRIMERO DE 2017

Rubros de los Ingresos	Ingresos Estimado Original Anual (1)	Ampliaciones y Reducciones (+/-) (2)	Ingresos Modificado Anual (3= 1 +2)	Ingresos Devengado Acumulado (4)	Ingresos Recaudado Acumulado (5)	Diferencia (6= 5 - 1)
1 Impuestos						
2 Cuotas y Aportaciones de Seguridad Social						
3 Contribuciones de Mejoras						
4 Derechos						
5 Productos						
Corriente						
Capital						
6 Aprovechamientos						
Corriente						
Capital						
7 Ingresos por Ventas de Bienes y Servicios	32,212,900.00	0.00	32,212,900.00	12,580,375.96	12,580,375.96	-19,632,524.04
8 Participaciones y Aportaciones	17,632,251.72	0.00	17,632,251.72	17,632,251.72	17,632,251.72	0.00
9 Transferencias, Asignaciones, Subsidios y Otras Ayudas						
<u>FEDERALES</u>	27,021,000.00	0.00	27,021,000.00	6,680,721.00	6,680,721.00	-20,340,279.00
<u>ESTATALES</u>	50,000,000.00	0.00	50,000,000.00	10,928,571.00	10,928,571.00	-39,071,429.00
10 Ingresos Derivados de Financiamientos						
Total	126,866,151.72	0.00	126,866,151.72	47,821,919.68	47,821,919.68	-79,044,232.04
					Ingresos Excedentes 1	

Rubros de los Ingresos	Ingresos Estimado Original Anual (1)	Ampliaciones y Reducciones (+ ó -) (2)	Ingresos Modificado Anual (3= 1 +2)	Ingresos Devengado Acumulado (4)	Ingresos Recaudado Acumulado (5)	Diferencia (6= 5 - 1)
Ingresos del Gobierno						
Impuesto						
Contribuciones de Mejoras						
Derechos						
Productos						
Corriente						
Capital						
Aprovechamientos						
Corriente						
Capital						
Participaciones y Aportaciones	17,632,251.72	0.00	17,632,251.72	17,632,251.72	17,632,251.72	0.00
Transferencias, Asignaciones, Subsidios y Otras Ayudas						
Ingresos de Organismos y Empresas						
Cuotas y aportaciones de Seguridad Social						
Ingresos por ventas de Bienes y Servicios	32,212,900.00	0.00	32,212,900.00	12,580,375.96	12,580,375.96	-19,632,524.04
Transferencias, Asignaciones, Subsidios y Otras Ayudas, FEDERALES	27,021,000.00	0.00	27,021,000.00	6,680,721.00	6,680,721.00	-20,340,279.00
Transferencias, Asignaciones, Subsidios y Otras Ayudas, ESTATALES	50,000,000.00	0.00	50,000,000.00	10,928,571.00	10,928,571.00	-39,071,429.00
Ingresos derivados de Financiamiento						
Ingresos Derivados de Financiamientos						
Total	126,866,151.72	0.00	126,866,151.72	47,821,919.68	47,821,919.68	-79,044,232.04
					Ingresos Excedentes 1	


 PROF. ADALBERTO DUÉNAS LÓPEZ
 DIRECTOR GENERAL


 ING. ENRIQUE VILLASECA RODRÍGUEZ
 SECRETARIO GRAL. ADMINISTRATIVO


Sistema Estatal de Evaluación
Estado Analítico de Ingresos Detallado – LDF
Instituto de Formación Docente del Estado de Sonora
Del 01 de Enero al 31 de Marzo de 2017
(PESOS)

ETCA-II-02

TRIMESTRE: PRIMERO DE 2017

Concepto (c)	Ingreso					Diferencia (e)
	Estimado (d)	Ampliaciones/ (Reducciones)	Modificado	Devengado	Recaudado	
Ingresos de Libre Disposición						
A. Impuestos	-	-	-	-	-	-
B. Cuotas y Aportaciones de Seguridad Social	-	-	-	-	-	-
C. Contribuciones de Mejoras	-	-	-	-	-	-
D. Derechos	-	-	-	-	-	-
E. Productos	-	-	-	-	-	-
F. Aprovechamientos	-	-	-	-	-	-
G. Ingresos por Ventas de Bienes y Servicios	32,212,900.00	-	32,212,900.00	12,580,375.96	12,580,375.96	- 19,632,524.04
H. Participaciones (H=h1+h2+h3+h4+h5+h6+h7+h8+h9+h10+h11)	-	-	-	-	-	-
h1) Fondo General de Participaciones	-	-	-	-	-	-
h2) Fondo de Fomento Municipal	-	-	-	-	-	-
h3) Fondo de Fiscalización y Recaudación	-	-	-	-	-	-
h4) Fondo de Compensación	-	-	-	-	-	-
h5) Fondo de Extracción de Hidrocarburos	-	-	-	-	-	-
h6) Impuesto Especial Sobre Producción y Servicios	-	-	-	-	-	-
h7) 0.136% de la Recaudación Federal Participable	-	-	-	-	-	-
h8) 3.17% Sobre Extracción de Petróleo	-	-	-	-	-	-
h9) Gasolinas y Diésel	-	-	-	-	-	-
h10) Fondo del Impuesto Sobre la Renta	-	-	-	-	-	-
h11) Fondo de Estabilización de los Ingresos de las Entidades Federativas	-	-	-	-	-	-
I. Incentivos Derivados de la Colaboración Fiscal (I=i1+i2+i3+i4+i5)	-	-	-	-	-	-
i1) Tenencia o Uso de Vehículos	-	-	-	-	-	-
i2) Fondo de Compensación ISAN	-	-	-	-	-	-
i3) Impuesto Sobre Automóviles Nuevos	-	-	-	-	-	-
i4) Fondo de Compensación de Repuestos-Intermedios	-	-	-	-	-	-
i5) Otros Incentivos Económicos	-	-	-	-	-	-
J. Transferencias	50,000,000.00	-	50,000,000.00	10,928,571.00	10,928,571.00	- 39,071,429.00
K. Convenios	-	-	-	-	-	-
k1) Otros Convenios y Subsidios	-	-	-	-	-	-
L. Otros Ingresos de Libre Disposición (L=l1+l2)	-	-	-	-	-	-
l1) Participaciones en Ingresos Locales	-	-	-	-	-	-
l2) Otros Ingresos de Libre Disposición	-	-	-	-	-	-
L Total de Ingresos de Libre Disposición (L=A+B+C+D+E+F+G+H+I+J+K+L)	82,212,900.00	-	82,212,900.00	23,508,946.96	23,508,946.96	- 58,703,953.04
Ingresos Excedentes de Ingresos de Libre Disposición						
Transferencias Federales Etiquetadas						
A. Aportaciones (A=a1+a2+a3+a4+a5+a6+a7+a8)	27,021,000.00	-	27,021,000.00	6,680,721.00	6,680,721.00	-20,340,279.00
a1) Fondo de Aportaciones para la Nómina Educativa y Gasto Operativo	27,021,000.00	-	27,021,000.00	6,680,721.00	6,680,721.00	-20,340,279.00
a2) Fondo de Aportaciones para los Servicios de Salud	-	-	-	-	-	-
a3) Fondo de Aportaciones para la Infraestructura Social	-	-	-	-	-	-
a4) Fondo de Aportaciones para el Fortalecimiento de los Municipios y de las Demarcaciones Territoriales del Distrito Federal	-	-	-	-	-	-
a5) Fondo de Aportaciones Múltiples	-	-	-	-	-	-
a6) Fondo de Aportaciones para la Educación Tecnológica y de Adultos	-	-	-	-	-	-
a7) Fondo de Aportaciones para la Seguridad Pública de los Estados y del Distrito Federal	-	-	-	-	-	-
a8) Fondo de Aportaciones para el Fortalecimiento de las Entidades Federativas	-	-	-	-	-	-
B. Convenios (B=b1+b2+b3+b4)	17,632,251.72	-	17,632,251.72	17,632,251.72	17,632,251.72	0.00
b1) Convenios de Protección Social en Salud	-	-	-	-	-	-
b2) Convenios de Descentralización	-	-	-	-	-	-
b3) Convenios de Reasignación	-	-	-	-	-	-
b4) Otros Convenios y Subsidios	17,632,251.72	-	17,632,251.72	17,632,251.72	17,632,251.72	0.00
C. Fondos Distintos de Aportaciones (C=c1+c2)	-	-	-	-	-	-
c1) Fondo para Entidades Federativas y Municipios Productores de Hidrocarburos	-	-	-	-	-	-
c2) Fondo Minero	-	-	-	-	-	-
D. Transferencias, Subsidios y Subvenciones, y Pensiones y Jubilaciones	-	-	-	-	-	-
E. Otras Transferencias Federales Etiquetadas	-	-	-	-	-	-
II Total de Transferencias Federales Etiquetadas (II = A + B + C + D + E)	44,653,251.72	-	44,653,251.72	24,312,972.72	24,312,972.72	- 20,340,279.00
III Ingresos Derivados de Financiamientos (III = A)	-	-	-	-	-	-
A. Ingresos Derivados de Financiamientos	-	-	-	-	-	-

IV. Total de Ingresos (IV=1+II+III)	126,866,151.72	-	126,866,151.72	47,821,919.68	47,821,919.68	- 79,044,232.04
Datos Informativos						
1. Ingresos Derivados de Financiamientos con Fuente de Pago de Ingresos de Libre Disposición	-	-	-	-	-	-
2. Ingresos Derivados de Financiamientos con Fuente de Pago de Transferencias Federales Etiquetadas	-	-	-	-	-	-
3. Ingresos Derivados de Financiamientos (3=1+2)	-	-	-	-	-	-



PROF. ADALBERTO BUENAS LÓPEZ
DIRECTOR GENERAL



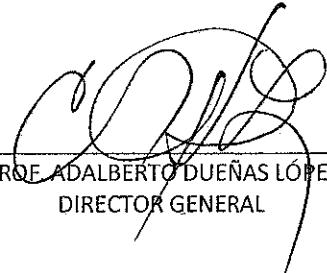
ING. ENRIQUE VILLACUSA RODRÍGUEZ
SECRETARIO GRAL. ADMINISTRATIVO

Sistema Estatal de Evaluación
 Conciliación entre los Ingresos Presupuestarios y Contables
 Instituto de Formación Docente del Estado de Sonora
 al 31 de Marzo de 2017
 (PESOS)

ETCA-II-03

TRIMESTRE: PRIMERO DE 2017

1. Ingresos Presupuestarios		47,821,919.68
(MAS)		
2. Ingresos contables no presupuestarios		44,655.03
Incremento por variación de inventarios		
Disminución del exceso de estimaciones por pérdida o deterioro u obsolescencia		
Disminución del exceso de provisiones		
Otros Ingresos y beneficios varios		
Otros Ingresos contables no presupuestarios	44,655.03	
(MENOS)		
3. Ingresos presupuestarios no contables		0.00
Productos de capital		
Aprovechamientos de capital		
Ingresos derivados de financiamientos		
Otros Ingresos presupuestarios no contables		
4. Ingresos Contables (4= 1 + 2 - 3)		47,866,574.71



PROF. ADALBERTO DUEÑAS LÓPEZ
 DIRECTOR GENERAL




ING. ENRIQUE VILLAESCUSA RODRÍGUEZ
 SECRETARIO GRAL. ADMINISTRATIVO


Sistema Estatal de Evaluación
Estado Analítico del Ejercicio Presupuesto de Egresos
Clasificación por Objeto del Gasto (Capítulo y Concepto)
Instituto de Formación Docente del Estado de Sonora
del 1 de Enero al 31 de Marzo de 2017

ETCA-II-04

TRIMESTRE: PRIMERO DE 2017

Ejercicio del Presupuesto por Capítulo del Gasto	Egresos Aprobado Anual	Ampliaciones/ (Reducciones)	Egresos Modificado Anual	Egresos Devengado Acumulado	Egresos Pagado Acumulado	Subejercicio
	(1)	(2)	(3=1+2)	(4)	(5)	(6 = 3 - 4)
SERVICIOS PERSONALES	61,150,000.00	0.00	61,150,000.00	12,865,765.89	12,627,164.90	48,284,234.11
REMUNERACIONES AL PERSONAL DE CARACTER PERMANENTE	10,946,106.00	0.00	10,946,106.00	2,679,184.01	2,679,184.01	8,266,921.99
REMUNERACIONES AL PERSONAL DE CARACTER TRANSITORIO	25,125,852.82	-208,927.19	24,916,925.63	5,601,161.47	5,601,161.47	19,315,764.16
REMUNERACIONES ADICIONALES Y ESPECIALES	15,356,087.49	53,030.37	15,409,117.86	2,553,531.29	2,553,531.29	12,855,586.57
SEGURIDAD SOCIAL	6,048,239.64	0.00	6,048,239.64	1,048,261.06	834,689.91	4,999,978.58
OTRAS PRESTACIONES SOCIALES Y ECONOMICAS	2,860,764.06	155,896.82	3,016,660.88	976,478.06	951,448.22	2,040,182.82
PAGOS DE ESTÍMULOS A SERVIDORES PUBLICOS	812,950.00	0.00	812,950.00	7,150.00	0.00	805,800.00
MATERIALES Y SUMINISTROS	12,421,856.36	11,737.00	12,433,593.36	2,179,910.97	2,114,378.73	10,253,682.39
MATERIALES, UTILES Y EQUIPOS MENORES DE OFICINA	3,753,572.62	-9,063.00	3,744,509.62	426,472.83	389,673.38	3,318,036.79
ALIMENTOS Y UTENSILIOS	5,714,017.62	0.00	5,714,017.62	1,185,213.07	1,182,820.59	4,528,804.55
MATERIALES Y ARTICULOS DE CONSTRUCCION Y DE REPARACION	478,983.43	0.00	478,983.43	62,326.29	39,358.28	416,657.14
PRODUCTOS QUIMICOS, FARMACEUTICOS Y DE LABORATORIO	116,972.00	0.00	116,972.00	21,882.80	21,882.80	95,089.20
COMBUSTIBLES, LUBRICANTES Y ADITIVOS	988,464.99	0.00	988,464.99	177,060.93	177,060.93	811,404.06
VESTUARIO, BLANCOS, PRENDAS DE PROTECCION Y ARTICULOS DEPORTIVOS	486,165.01	18,000.00	504,165.01	150,288.08	150,288.08	353,876.93
HERRAMIENTAS, REFACCIONES Y ACCESORIOS MENORES	883,680.70	2,800.00	886,480.70	156,666.97	153,294.67	729,813.73
SERVICIOS GENERALES	27,421,556.00	-11,737.00	27,409,819.00	2,365,579.76	2,314,107.49	25,044,239.24
SERVICIOS BASICOS	1,795,576.47	0.00	1,795,576.47	191,164.85	190,994.45	1,604,411.62
SERVICIO DE ARRENDAMIENTO	1,136,148.02	0.00	1,136,148.02	162,145.49	148,079.51	974,002.53
SERVICIOS PROFESIONALES, CIENTIFICOS, TECNICOS Y OTROS SERVICIOS	4,526,555.00	28,449.96	4,555,004.96	916,111.00	888,932.24	3,638,893.96
SERVICIOS FINANCIEROS, BANCARIOS Y COMERCIALES	558,860.00	0.00	558,860.00	92,157.57	92,157.57	466,702.43
SERVICIOS DE INSTALACION, REPARACION, MANTENIMIENTO Y CONSERVACION	10,566,311.51	0.00	10,566,311.51	461,832.20	459,852.67	10,104,479.31
SERVICIOS DE COMUNICACION SOCIAL Y PUBLICIDAD	151,000.00	0.00	151,000.00	0.00	0.00	151,000.00
SERVICIOS DE TRASLADO Y VIATICOS	3,827,338.20	0.00	3,827,338.20	455,265.00	440,215.00	3,372,073.20
SERVICIOS OFICIALES	4,578,985.80	-40,186.96	4,538,798.84	86,903.65	93,876.05	4,451,895.19
OTROS SERVICIOS GENERALES	280,781.00	0.00	280,781.00	0.00	0.00	280,781.00
TRANSFERENCIAS, ASIGNACIONES, SUBSIDIOS Y OTRAS AYUDAS	2,014,524.72	0.00	2,014,524.72	462,882.55	450,882.55	1,551,642.17
AYUDAS SOCIALES	2,014,524.72	0.00	2,014,524.72	462,882.55	450,882.55	1,551,642.17
BIENES MUEBLES, INMUEBLES E INTANGIBLES	9,670,942.06	0.00	9,670,942.06	244,652.31	244,652.31	9,426,289.75
MOBILIARIO Y EQUIPO DE ADMINISTRACION	4,989,930.01	0.00	4,989,930.01	218,323.07	218,323.07	4,771,606.94
MOBILIARIO Y EQUIPO EDUCACIONAL Y RECREATIVO	1,435,149.20	0.00	1,435,149.20	0.00	0.00	1,435,149.20
VEHICULOS Y EQUIPO DE TRANSPORTE	2,000,000.00	0.00	2,000,000.00	0.00	0.00	2,000,000.00
MAQUINARIA, OTROS EQUIPOS Y HERRAMIENTAS	1,230,862.85	0.00	1,230,862.85	26,329.24	26,329.24	1,204,533.61
ACTIVOS INTANGIBLES	15,000.00	0.00	15,000.00	0.00	0.00	15,000.00
INVERSIÓN PUBLICA	14,187,272.58	0.00	14,187,272.58	0.00	0.00	14,187,272.58
OBRA PUBLICA EN BIENES DE DOMINIO PUBLICO	14,187,272.58	0.00	14,187,272.58	0.00	0.00	14,187,272.58
TOTAL	126,866,151.72	0.00	126,866,151.72	18,118,791.48	17,751,185.98	108,747,360.24


PROF. ADALBERTO DUEÑAS LÓPEZ
DIRECTOR GENERAL


ING. ENRIQUE VILLAESCUSA RODRIGUEZ
SECRETARIO GRAL. ADMINISTRATIVO

Sistema Estatal de Evaluación
 Instituto de Formación Docente del Estado de Sonora
 Estado Analítico del Ejercicio del Presupuesto de Egresos Detallado - LDF
 Clasificación por Objeto del Gasto (Capítulo y Concepto)
 Del 01 de Enero al 31 de Marzo de 2017

ETCA-II-05


TRIMESTRE: PRIMERO DE 2017

(PESOS)


Concepto (c)	Egresos					Subejercicio (e)
	Aprobado (d)	Ampliaciones/ (Reducciones)	Modificado	Devengado	Pagado	
I. Gasto No Etiquetado (I=A+B+C+D+E+F+G+H+I)	82,212,900.00	0.00	82,212,900.00	13,795,413.50	13,556,784.96	68,417,486.50
A. Servicios Personales (A=a1+a2+a3+a4+a5+a6+a7)	59,000,000.00	0.00	59,000,000.00	12,865,765.89	12,627,164.90	46,134,234.11
a1) Remuneraciones al Personal de Carácter Permanente	9,233,735.60	1,712,370.40	10,946,106.00	2,679,184.01	2,679,184.01	8,266,921.99
a2) Remuneraciones al Personal de Carácter Transitorio	25,125,852.82	-2,358,927.19	22,766,925.63	5,601,161.47	5,601,161.47	17,165,764.16
a3) Remuneraciones Adicionales y Especiales	15,219,253.63	189,864.23	15,409,117.86	2,553,531.29	2,553,531.29	12,855,586.57
a4) Seguridad Social	5,747,443.90	300,795.74	6,048,239.64	1,048,261.06	834,689.91	4,999,978.58
a5) Otras Prestaciones Sociales y Económicas	2,860,764.06	155,896.82	3,018,660.88	976,478.06	951,448.22	2,040,182.82
a6) Previsiones	0.00	0.00	0.00	0.00	0.00	0.00
a7) Pago de Estímulos a Servidores Públicos	812,950.00	0.00	812,950.00	7,150.00	7,150.00	805,800.00
B. Materiales y Suministros (B=b1+b2+b3+b4+b5+b6+b7+b8+b9)	610,524.94	0.00	610,524.94	76,824.17	76,824.17	533,700.77
b1) Materiales de Administración, Emisión de Documentos y Artículos Oficiales	322,014.94	0.00	322,014.94	4,310.49	4,310.49	317,704.45
b2) Alimentos y Utensilios	86,910.00	0.00	86,910.00	6,538.90	6,538.90	80,371.10
b3) Materias Primas y Materiales de Producción y Comercialización						0.00
b4) Materiales y Artículos de Construcción y de Reparación	44,200.00	0.00	44,200.00	3,090.00	3,090.00	41,110.00
b5) Productos Químicos, Farmacéuticos y de Laboratorio	1,400.00	0.00	1,400.00	0.00	0.00	1,400.00
b6) Combustibles, Lubricantes y Aditivos	98,000.00	0.00	98,000.00	49,442.19	49,442.19	48,557.81
b7) Vestuario, Blancos, Prendas de Protección y Artículos Deportivos	7,500.00	0.00	7,500.00	2,160.00	2,160.00	5,340.00
b8) Materiales y Suministros Para Seguridad						0.00
b9) Herramientas, Refacciones y Accesorios Menores	50,500.00	0.00	50,500.00	11,282.59	11,282.59	39,217.41
C. Servicios Generales (C=c1+c2+c3+c4+c5+c6+c7+c8+c9)	6,030,300.84	0.00	6,030,300.84	426,288.58	426,261.03	5,604,012.26
c1) Servicios Básicos	120,100.00	0.00	120,100.00	0.00	0.00	120,100.00
c2) Servicios de Arrendamiento	42,648.00	0.00	42,648.00	0.00	0.00	42,648.00
c3) Servicios Profesionales, Científicos, Técnicos y Otros Servicios	1,329,600.00	0.00	1,329,600.00	77,415.00	77,387.45	1,252,185.00
c4) Servicios Financieros, Bancarios y Comerciales	437,710.00	0.00	437,710.00	92,157.57	92,157.57	345,552.43
c5) Servicios de Instalación, Reparación, Mantenimiento y Conservación	2,750,962.84	0.00	2,750,962.84	108,318.66	108,318.66	2,642,644.18
c6) Servicios de Comunicación Social y Publicidad	116,000.00	0.00	116,000.00	0.00	0.00	116,000.00
c7) Servicios de Traslado y Viáticos	678,080.00	0.00	678,080.00	141,477.00	141,477.00	534,603.00
c8) Servicios Oficiales	310,000.00	0.00	310,000.00	6,920.35	6,920.35	303,079.65
c9) Otros Servicios Generales	247,200.00	0.00	247,200.00	0.00	0.00	247,200.00
D. Transferencias, Asignaciones, Subsidios y Otras Ayudas (D=d1+d2+d3+d4+d5+d6)	1,166,856.04	0.00	1,166,856.04	181,882.55	181,882.55	984,973.49
d1) Transferencias Internas y Asignaciones al Sector Público				0.00	0.00	0.00
d2) Transferencias al Resto del Sector Público				0.00	0.00	0.00
d3) Subsidios y Subvenciones				0.00	0.00	0.00
d4) Ayudas Sociales	1,166,856.04	0.00	1,166,856.04	181,882.55	181,882.55	984,973.49
d5) Pensiones y Jubilaciones				0.00	0.00	0.00
d6) Transferencias a Fideicomisos, Mandatos y Otros Análogos				0.00	0.00	0.00
d7) Transferencias a la Seguridad Social				0.00	0.00	0.00
d8) Donativos				0.00	0.00	0.00
d9) Transferencias al Exterior				0.00	0.00	0.00
E. Bienes Muebles, Inmuebles e Intangibles (E=e1+e2+e3+e4+e5+e6+e7+e8+e9)	5,155,150.60	0.00	5,155,150.60	244,652.31	244,652.31	4,910,498.29
e1) Mobiliario y Equipo de Administración	2,372,393.00	0.00	2,372,393.00	218,323.07	218,323.07	2,154,069.93
e2) Mobiliario y Equipo Educativo y Recreativo	356,000.00		356,000.00			356,000.00
e3) Equipo e Instrumental Médico y de Laboratorio						0.00
e4) Vehículos y Equipo de Transporte	2,000,000.00		2,000,000.00			2,000,000.00
e5) Equipo de Defensa y Seguridad						0.00
e6) Maquinaria, Otros Equipos y Herramientas	411,757.60		411,757.60	26,329.24	26,329.24	385,428.36
e7) Activos Biológicos						0.00
e8) Bienes Inmuebles						0.00
e9) Activos Intangibles	15,000.00		15,000.00			15,000.00
F. Inversión Pública (F=f1+f2+f3)	10,250,067.58	0.00	10,250,067.58	0.00	0.00	10,250,067.58
f1) Obra Pública en Bienes de Dominio Público	10,250,067.58	0.00	10,250,067.58	0.00	0.00	10,250,067.58
f2) Obra Pública en Bienes Propios				0.00	0.00	0.00
f3) Proyectos Productivos y Acciones de Fomento				0.00	0.00	0.00
G. Inversiones Financieras y Otras Provisiones (G=g1+g2+g3+g4+g5+g6+g7)	0.00	0.00	0.00	0.00	0.00	0.00
g1) Inversiones Para el Fomento de Actividades Productivas				0.00	0.00	0.00
g2) Acciones y Participaciones de Capital				0.00	0.00	0.00
g3) Compra de Títulos y Valores				0.00	0.00	0.00
g4) Concesión de Préstamos				0.00	0.00	0.00
g5) Inversiones en Fideicomisos, Mandatos y Otros Análogos				0.00	0.00	0.00
Fideicomiso de Desastres Naturales (Informativo)				0.00	0.00	0.00
g6) Otras Inversiones Financieras				0.00	0.00	0.00
g7) Provisiones para Contingencias y Otras Erogaciones Especiales				0.00	0.00	0.00
H. Participaciones y Aportaciones (H=h1+h2+h3)	0.00	0.00	0.00	0.00	0.00	0.00
h1) Participaciones				0.00	0.00	0.00
h2) Aportaciones				0.00	0.00	0.00
h3) Convenios				0.00	0.00	0.00

I. Deuda Pública (I=i1+i2+i3+i4+i5+i6+i7)	0.00	0.00	0.00	0.00	0.00	0.00
i1) Amortización de la Deuda Pública						0.00
i2) Intereses de la Deuda Pública						0.00
i3) Comisiones de la Deuda Pública						0.00
i4) Gastos de la Deuda Pública						0.00
i5) Costo por Coberturas						0.00
i6) Apoyos Financieros						-
i7) Adeudos de Ejercicios Fiscales Anteriores (ADEFAS)						-
II. Gasto Etiquetado (II=A+B+C+D+E+F+G+H+I)	44,653,251.72	0.00	44,653,251.72	4,323,377.98	4,194,401.02	40,329,873.74
A. Servicios Personales (A=a1+a2+a3+a4+a5+a6+a7)	2,150,000.00	0.00	2,150,000.00	0.00	0.00	2,150,000.00
a1) Remuneraciones al Personal de Carácter Permanente						-
a2) Remuneraciones al Personal de Carácter Transitorio	2,150,000.00		2,150,000.00	0.00	0.00	2,150,000.00
a3) Remuneraciones Adicionales y Especiales						-
a4) Seguridad Social						-
a5) Otras Prestaciones Sociales y Económicas						-
a6) Previsiones						-
a7) Pago de Estímulos a Servidores Públicos						-
B. Materiales y Suministros (B=b1+b2+b3+b4+b5+b6+b7+b8+b9)	11,811,331.41	11,737.00	11,823,068.41	2,103,086.80	2,037,554.56	9,719,981.61
b1) Materiales de Administración, Emisión de Documentos y Artículos Oficiales	3,431,557.67	-9,063.00	3,422,494.67	422,162.34	385,362.89	3,000,332.33
b2) Alimentos y Utensilios	5,627,107.62	0.00	5,627,107.62	1,178,674.17	1,176,281.69	4,448,433.45
b3) Materias Primas y Materiales de Producción y Comercialización						-
b4) Materiales y Artículos de Construcción y de Reparación	434,783.43	0.00	434,783.43	59,236.29	36,268.28	375,547.14
b5) Productos Químicos, Farmacéuticos y de Laboratorio	115,572.00	0.00	115,572.00	21,882.80	21,882.80	93,689.20
b6) Combustibles, Lubricantes y Aditivos	890,464.99	0.00	890,464.99	127,618.74	127,618.74	762,846.25
b7) Vestuario, Blancos, Prendas de Protección y Artículos Deportivos	478,665.01	18,000.00	496,665.01	148,128.08	148,128.08	348,536.93
b8) Materiales y Suministros Para Seguridad						-
b9) Herramientas, Refacciones y Accesorios Menores	833,180.70	2,900.00	835,980.70	145,384.38	142,012.08	690,596.32
C. Servicios Generales (C=c1+c2+c3+c4+c5+c6+c7+c8+c9)	21,391,255.16	-11,737.00	21,379,518.16	1,939,291.18	1,887,846.46	19,440,226.98
c1) Servicios Básicos	1,675,476.47	0.00	1,675,476.47	191,164.85	190,994.45	1,484,311.62
c2) Servicios de Arrendamiento	1,093,500.02	0.00	1,093,500.02	162,145.49	148,079.51	931,354.53
c3) Servicios Profesionales, Científicos, Técnicos y Otros Servicios	3,196,955.00	28,449.96	3,225,404.96	838,696.00	811,544.79	2,386,708.96
c4) Servicios Financieros, Bancarios y Comerciales	121,150.00	0.00	121,150.00	0.00	0.00	121,150.00
c5) Servicios de Instalación, Reparación, Mantenimiento y Conservación	7,815,348.67	0.00	7,815,348.67	353,513.54	351,534.01	7,461,835.13
c6) Servicios de Comunicación Social y Publicidad	35,000.00	0.00	35,000.00	0.00	0.00	35,000.00
c7) Servicios de Traslado y Viáticos	3,151,258.20	0.00	3,151,258.20	313,788.00	298,738.00	2,837,470.20
c8) Servicios Oficiales	4,268,985.80	-40,186.96	4,228,798.84	79,983.30	86,955.70	4,148,815.54
c9) Otros Servicios Generales	33,581.00	0.00	33,581.00	0.00	0.00	33,581.00
D. Transferencias, Asignaciones, Subsidios y Otras Ayudas (D=d1+d2+d3+d4+d5+d6)	847,668.68	0.00	847,668.68	281,000.00	269,000.00	566,668.68
d1) Transferencias Internas y Asignaciones al Sector Público						-
d2) Transferencias al Resto del Sector Público						-
d3) Subsidios y Subvenciones						-
d4) Ayudas Sociales	847,668.68	0.00	847,668.68	281,000.00	269,000.00	566,668.68
d5) Pensiones y Jubilaciones						-
d6) Transferencias a Fideicomisos, Mandatos y Otros Análogos						-
d7) Transferencias a la Seguridad Social						-
d8) Donativos						-
d9) Transferencias al Exterior						-
E. Bienes Muebles, Inmuebles e Intangibles (E=e1+e2+e3+e4+e5+e6+e7+e8+e9)	4,515,791.46	0.00	4,515,791.46	0.00	0.00	4,515,791.46
e1) Mobiliario y Equipo de Administración	2,617,537.01	0.00	2,617,537.01	0.00	0.00	2,617,537.01
e2) Mobiliario y Equipo Educativo y Recreativo	1,079,149.20		1,079,149.20			1,079,149.20
e3) Equipo e Instrumental Médico y de Laboratorio						-
e4) Vehículos y Equipo de Transporte						-
e5) Equipo de Defensa y Seguridad						-
e6) Maquinaria, Otros Equipos y Herramientas	819,105.25		819,105.25			819,105.25
e7) Activos Biológicos						-
e8) Bienes Inmuebles						-
e9) Activos Intangibles						-
F. Inversión Pública (F=f1+f2+f3)	3,937,205.00	0.00	3,937,205.00	0.00	0.00	3,937,205.00
f1) Obra Pública en Bienes de Dominio Público	3,937,205.00	0.00	3,937,205.00	0.00	0.00	3,937,205.00
f2) Obra Pública en Bienes Propios						-
f3) Proyectos Productivos y Acciones de Fomento						-
G. Inversiones Financieras y Otras Provisiones (G=g1+g2+g3+g4+g5+g6+g7)						-
g1) Inversiones Para el Fomento de Actividades Productivas						-
g2) Acciones y Participaciones de Capital						-
g3) Compra de Títulos y Valores						-
g4) Concesión de Préstamos						-
g5) Inversiones en Fideicomisos, Mandatos y Otros Análogos						-
Fideicomiso de Desastres Naturales (Informativo)						-
g6) Otras Inversiones Financieras						-
g7) Provisiones para Contingencias y Otras Erogaciones Especiales						-
H. Participaciones y Aportaciones (H=h1+h2+h3)						-
h1) Participaciones						-
h2) Aportaciones						-
h3) Convenios						-
I. Deuda Pública (I=i1+i2+i3+i4+i5+i6+i7)						-
i1) Amortización de la Deuda Pública						-

i2) Intereses de la Deuda Pública			-			-
i3) Comisiones de la Deuda Pública			-			-
i4) Gastos de la Deuda Pública			-			-
i5) Costo por Coberturas			-			-
i6) Apoyos Financieros			-			-
i7) Adeudos de Ejercicios Fiscales Anteriores (ADEFAS)			-			-
III. Total de Egresos (III = I + II)	126,866,151.72	-0.00	126,866,151.72	18,118,791.48	17,751,185.98	108,747,360.24



PROF. ADALBERTO DUEÑAS LÓPEZ
DIRECTOR GENERAL




ING. ENRIQUE VILLACUSA RODRÍGUEZ
SECRETARIO GRAL. ADMINISTRATIVO


Sistema Estatal de Evaluación
 Estado Analítico del Ejercicio Presupuesto de Egresos
 Clasificación Económica (por Tipo de Gasto)
 Instituto de Formación Docente del Estado de Sonora
 Del 01 de Enero al 31 de Marzo de 2017
 (PESOS)

ETCA-II-06

TRIMESTRE: PRIMERO DE 2017

Concepto	Egresos Aprobado Anual (1)	Ampliaciones/ (Reducciones) (2)	Egresos Modificado Anual (3=1+2)	Egresos Devengado Acumulado (4)	Egresos Pagado Acumulado (5)	Subejercicio (6 = 3 - 4)
Gasto Corriente	103,007,937.08	0.00	103,007,937.08	17,874,139.17	17,506,533.67	85,133,797.91
Gasto de Capital	23,858,214.64	0.00	23,858,214.64	244,652.31	244,652.31	23,613,562.33
Amortización del la Deuda y Disminución de Pasivos	0.00	0.00	0.00	0.00	0.00	0.00
Pensiones y Jubilaciones	0.00	0.00	0.00	0.00	0.00	0.00
Participaciones	0.00	0.00	0.00	0.00	0.00	0.00
Total del Gasto	126,866,151.72	0.00	126,866,151.72	18,118,791.48	17,751,185.98	108,747,360.24


 PROF. ADALBERTO DUÉNAS LÓPEZ
 DIRECTOR GENERAL


 ING. ENRIQUE VILLAESCUSA RODRÍGUEZ
 SECRETARIO GRAL. ADMINISTRATIVO


Sistema Estatal de Evaluación
Estado Analítico del Ejercicio Presupuesto de Egresos
Clasificación Administrativa (Por Unidad Administrativa)
Instituto de Formación Docente del Estado de Sonora
del 1 de Enero al 31 de Marzo de 2017

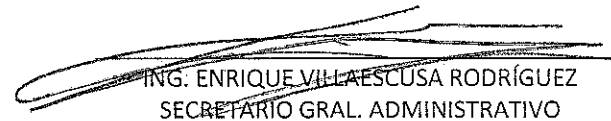
ETCA-II-07

TRIMESTRE: PRIMERO DE 2017

(PESOS)

Clasificación Administrativa (Por Unidad Administrativa)	Egresos Aprobado Anual (1)	Ampliaciones/ (Reducciones) (2)	Egresos Modificado Anual (3=1+2)	Egresos Devengado Acumulado (4)	Egresos Pagado Acumulado (5)	Subejercicio (6 = 3 - 4)
Dirección General	345,066.09	0.00	345,066.09	56,253.27	56,253.27	288,812.82
Secretaría General Académica	32,102,601.64	0.00	32,102,601.64	7,155,708.48	6,771,682.10	24,946,893.16
Secretaría General Administrativa	94,418,484.00	0.00	94,418,484.00	10,906,829.73	10,923,250.61	83,511,654.27
Total del Gasto	126,866,151.72	0.00	126,866,151.72	18,118,791.48	17,751,185.98	108,747,360.24


 PROF. ADALBERTO DUENAS LOPEZ
 DIRECTOR GENERAL


 ING. ENRIQUE VILLASECA RODRÍGUEZ
 SECRETARIO GRAL. ADMINISTRATIVO

Sistema Estatal de Evaluación
Instituto de Formación Docente del Estado de Sonora

ETCA-II-08

Estado Analítico del Ejercicio del Presupuesto de Egresos Detallado - LDF

Clasificación Administrativa

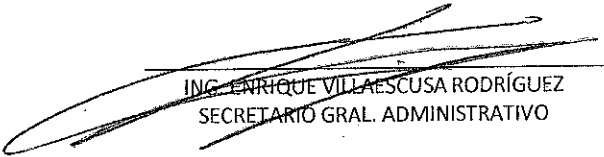
Del 01 de Enero al 31 de Marzo de 2017

TRIMESTRE: PRIMERO DE 2017

(PESOS)

Concepto (c)	Egresos					Subejercicio (e)
	Aprobado (d)	Ampliaciones/ (Reducciones)	Modificado	Devengado	Pagado	
I. Gasto No Etiquetado (I=A+B+C+D+E+F+G+H)	82,212,900.00	-	82,212,900.00	13,795,413.50	13,556,784.96	68,417,486.50
Dirección General						
Secretaría General Académica	6,044,008.90	0.00	6,044,008.90	5,436,480.72	5,109,146.93	607,528.18
Secretaría General Administrativa	76,168,891.10	0.00	76,168,891.10	8,358,932.78	8,447,638.03	67,809,958.32
II. Gasto Etiquetado (II=A+B+C+D+E+F+G+H)	44,653,251.72	-	44,653,251.72	4,323,377.98	4,194,401.02	40,329,873.74
Dirección General	345,066.09		345,066.09	56,253.27	56,253.27	288,812.82
Secretaría General Académica	26,058,592.74		26,058,592.74	1,719,227.76	1,662,535.17	24,339,364.98
Secretaría General Administrativa	18,249,592.89		18,249,592.89	2,547,896.95	2,475,612.58	15,701,695.94
III. Total de Egresos (III = I + II)	126,866,151.72	-	126,866,151.72	18,118,791.48	17,751,185.98	108,747,360.24


 PROF. ADALBERTO DUEÑAS LÓPEZ
 DIRECTOR GENERAL



 ING. ENRIQUE VILLASCUSA RODRÍGUEZ
 SECRETARIO GRAL. ADMINISTRATIVO


Sistema Estatal de Evaluación
 Estado Analítico del Ejercicio Presupuesto de Egresos
 Clasificación Administrativa (Por Poderes)
 Instituto de Formación Docente del Estado de Sonora
 del 1 de Enero al 31 de Marzo de 2017
 (PESOS)

ETCA-II-09

TRIMESTRE: PRIMERO DE 2017

Clasificación Administrativa (Por Poderes)	Egresos Aprobado Anual (1)	Ampliaciones/ (Reducciones) (2)	Egresos Modificado Anual (3=1+2)	Egresos Devengado Acumulado (4)	Egresos Pagado Acumulado (5)	Subejercicio (6 = 3 - 4)
Poder Ejecutivo	126,866,151.72	0.00	126,866,151.72	18,118,791.48	17,751,185.98	108,747,360.24
Poder Legislativo						
Poder Judicial						
Órganos Autónomos						
Total del Gasto	126,866,151.72	0.00	126,866,151.72	18,118,791.48	17,751,185.98	108,747,360.24


 PROF. ADALBERTO DUÉNAS LÓPEZ
 DIRECTOR GENERAL

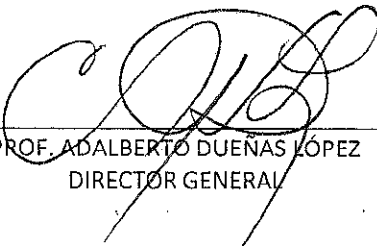

 ING. ENRIQUE VILLASECA RODRÍGUEZ
 SECRETARIO GRAL. ADMINISTRATIVO

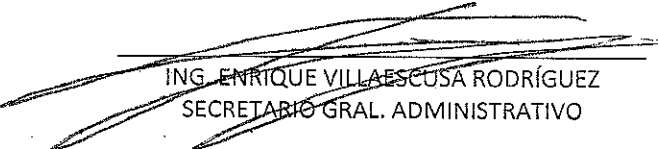
Sistema Estatal de Evaluación
Estado Analítico del Ejercicio Presupuesto de Egresos
 Clasificación Administrativa (Por Tipo de Organismos o Entidad Paraestatal)
Instituto de Formación Docente del Estado de Sonora
 del 1 de Enero al 31 de Marzo de 2017
 (PESOS)

ETCA-II-10

TRIMESTRE: PRIMERO DE 2017

Concepto	Egresos Aprobado Anual (1)	Ampliaciones/ (Reducciones) (2)	Egresos Modificado Anual (3=1+2)	Egresos Devengado Acumulado (4)	Egresos Pagado Acumulado (5)	Subejercicio (6 = 3 - 4)
Entidades Paraestatales y Fideicomisos No Empresariales y No Financieros	126,866,151.72	0.00	126,866,151.72	18,118,791.48	17,751,185.98	108,747,360.24
Instituciones Públicas de la Seguridad Social						
Entidades Paraestatales Empresariales No Financieras con Participación Estatal Mayoritaria						
Fideicomisos Empresariales No Financieros con Participación Estatal Mayoritaria						
Entidades Paraestatales Empresariales Financieras Monetarias con Participación Estatal Mayoritaria						
Entidades Paraestatales Empresariales Financieras No Monetarias con Participación Estatal Mayoritaria						
Fideicomisos Financieros Públicos con Participación Estatal Mayoritaria						
Total del Gasto	126,866,151.72	0.00	126,866,151.72	18,118,791.48	17,751,185.98	108,747,360.24


 PROF. ADALBERTO DUÉNAS LÓPEZ
 DIRECTOR GENERAL



 ING. ENRIQUE VILLASCUSA RODRÍGUEZ
 SECRETARIO GRAL. ADMINISTRATIVO

Sistema Estatal de Evaluación
 Estado Analítico del Ejercicio Presupuesto de Egresos
 Clasificación Funcional (Finalidad y Función)
 Instituto de Formación Docente del Estado de Sonora
 del 1 de Enero al 31 de Marzo de 2017.
 (PESOS)

ETCA-II-11

TRIMESTRE: PRIMERO DE 2017

Concepto	Egresos Aprobado Anual (1)	Ampliaciones/ (Reducciones) (2)	Egresos Modificado Anual (3=1+2)	Egresos Devengado Acumulado (4)	Egresos Pagado Acumulado (5)	Subejercicio (6 = 3 - 4)
Gobierno Legislación Justicia Coordinación de la Política de Gobierno Relaciones Exteriores Asuntos Financieros y Hacendarios Seguridad Nacional Asuntos de Orden Público y Seguridad Interior Otros Servicios Generales						
Desarrollo Social Protección Ambiental Viviendas y Servicios a la Comunidad Salud Recreación, Cultura y Otras Manifestaciones Sociales Educación Protección Social Otros Asuntos Sociales	126,866,151.72	0.00	126,866,151.72	18,118,791.48	17,751,185.98	108,747,360.24
Desarrollo Económico Asuntos Económicos, Comerciales y Laborales en General Agropecuaria, Silvicultura, Pesca y Caza Combustibles y Energía Minería, Manufacturas y Construcción Transporte Comunicaciones Turismo Ciencia, Tecnología e Innovación Otras Industrias y Otros Asuntos Económicos	126,866,151.72	0.00	126,866,151.72	18,118,791.48	17,751,185.98	108,747,360.24
Otras No Clasificadas en funciones anteriores Transacciones de la Deuda Pública / Costo financiero de la Deuda Transferencias, Participaciones y Aportaciones entre Diferentes Niveles y Órdenes de gobierno Saneamiento del Sistema Financiero Adeudos de ejercicios Fiscales Anteriores						
Total del Gasto	126,866,151.72	0.00	126,866,151.72	18,118,791.48	17,751,185.98	108,747,360.24


 PROF. ADALBERTO DUEÑAS LOPEZ
 DIRECTOR GENERAL


 ING. ENRIQUE VILLAESCUSA RODRÍGUEZ
 SECRETARIO GRAL. ADMINISTRATIVO


Sistema Estatal de Evaluación
 Instituto de Formación Docente del Estado de Sonora
 Estado Analítico del Ejercicio del Presupuesto de Egresos Detallado - LDF
 Clasificación Funcional (Finalidad y Función)
 Del 01 de Enero al 31 de Marzo de 2017
 (PESOS)

ETCA-II-12

TRIMESTRE: PRIMERO DE 2017

Concepto (c)	Egresos					Subejercicio (e)
	Aprobado (d)	Ampliaciones/ (Reducciones)	Modificado	Devengado	Pagado	
I. Gasto No Etiquetado (I=A+B+C+D)	82,212,900.00	-	82,212,900.00	13,795,413.50	13,556,784.96	68,417,486.50
A. Gobierno (A=a1+a2+a3+a4+a5+a6+a7+a8)	-	-	-	-	-	-
a1) Legislación	-	-	-	-	-	-
a2) Justicia	-	-	-	-	-	-
a3) Coordinación de la Política de Gobierno	-	-	-	-	-	-
a4) Relaciones Exteriores	-	-	-	-	-	-
a5) Asuntos Financieros y Hacendarios	-	-	-	-	-	-
a6) Seguridad Nacional	-	-	-	-	-	-
a7) Asuntos de Orden Público y de Seguridad Interior	-	-	-	-	-	-
a8) Otros Servicios Generales	-	-	-	-	-	-
B. Desarrollo Social (B=b1+b2+b3+b4+b5+b6+b7)	82,212,900.00	-	82,212,900.00	13,795,413.50	13,556,784.96	68,417,486.50
b1) Protección Ambiental	-	-	-	-	-	-
b2) Vivienda y Servicios a la Comunidad	-	-	-	-	-	-
b3) Salud	-	-	-	-	-	-
b4) Recreación, Cultura y Otras Manifestaciones Sociales	-	-	-	-	-	-
b5) Educación	82,212,900.00	-	82,212,900.00	13,795,413.50	13,556,784.96	68,417,486.50
b6) Protección Social	-	-	-	-	-	-
b7) Otros Asuntos Sociales	-	-	-	-	-	-
C. Desarrollo Económico (C=c1+c2+c3+c4+c5+c6+c7+c8+c9)	-	-	-	-	-	-
c1) Asuntos Económicos, Comerciales y Laborales en General	-	-	-	-	-	-
c2) Agropecuaria, Silvicultura, Pesca y Caza	-	-	-	-	-	-
c3) Combustibles y Energía	-	-	-	-	-	-
c4) Minería, Manufacturas y Construcción	-	-	-	-	-	-
c5) Transporte	-	-	-	-	-	-
c6) Comunicaciones	-	-	-	-	-	-
c7) Turismo	-	-	-	-	-	-
c8) Ciencia, Tecnología e Innovación	-	-	-	-	-	-
c9) Otras Industrias y Otros Asuntos Económicos	-	-	-	-	-	-
D. Otras No Clasificadas en Funciones Anteriores (D=d1+d2+d3+d4)	-	-	-	-	-	-
d1) Transacciones de la Deuda Pública / Costo Financiero de la Deuda	-	-	-	-	-	-
d2) Transferencias, Participaciones y Aportaciones Entre Diferentes Niveles y Órdenes de Gobierno	-	-	-	-	-	-
d3) Saneamiento del Sistema Financiero	-	-	-	-	-	-
d4) Adeudos de Ejercicios Fiscales Anteriores	-	-	-	-	-	-
II. Gasto Etiquetado (II=A+B+C+D)	44,653,251.72	-	44,653,251.72	4,323,377.98	4,194,401.02	40,329,873.74
A. Gobierno (A=a1+a2+a3+a4+a5+a6+a7+a8)	-	-	-	-	-	-
a1) Legislación	-	-	-	-	-	-
a2) Justicia	-	-	-	-	-	-
a3) Coordinación de la Política de Gobierno	-	-	-	-	-	-
a4) Relaciones Exteriores	-	-	-	-	-	-
a5) Asuntos Financieros y Hacendarios	-	-	-	-	-	-
a6) Seguridad Nacional	-	-	-	-	-	-
a7) Asuntos de Orden Público y de Seguridad Interior	-	-	-	-	-	-
a8) Otros Servicios Generales	-	-	-	-	-	-
B. Desarrollo Social (B=b1+b2+b3+b4+b5+b6+b7)	44,653,251.72	-	44,653,251.72	4,323,377.98	4,194,401.02	40,329,873.74
b1) Protección Ambiental	-	-	-	-	-	-
b2) Vivienda y Servicios a la Comunidad	-	-	-	-	-	-
b3) Salud	-	-	-	-	-	-
b4) Recreación, Cultura y Otras Manifestaciones Sociales	-	-	-	-	-	-
b5) Educación	44,653,251.72	-	44,653,251.72	4,323,377.98	4,194,401.02	40,329,873.74
b6) Protección Social	-	-	-	-	-	-
b7) Otros Asuntos Sociales	-	-	-	-	-	-
C. Desarrollo Económico (C=c1+c2+c3+c4+c5+c6+c7+c8+c9)	-	-	-	-	-	-
c1) Asuntos Económicos, Comerciales y Laborales en General	-	-	-	-	-	-
c2) Agropecuaria, Silvicultura, Pesca y Caza	-	-	-	-	-	-
c3) Combustibles y Energía	-	-	-	-	-	-
c4) Minería, Manufacturas y Construcción	-	-	-	-	-	-
c5) Transporte	-	-	-	-	-	-
c6) Comunicaciones	-	-	-	-	-	-
c7) Turismo	-	-	-	-	-	-
c8) Ciencia, Tecnología e Innovación	-	-	-	-	-	-
c9) Otras Industrias y Otros Asuntos Económicos	-	-	-	-	-	-

D. Otras No Clasificadas en Funciones Anteriores (D=d1+d2+d3+d4)	-	-	-	-	-	-
d1) Transacciones de la Deuda Publica / Costo Financiero de la Deuda	-	-	-	-	-	-
d2) Transferencias, Participaciones y Aportaciones Entre Diferentes Niveles y Ordenes de Gobierno	-	-	-	-	-	-
d3) saneamiento del Sistema Financiero	-	-	-	-	-	-
d4) Adeudos de Ejercicios Fiscales Anteriores	-	-	-	-	-	-
III. Total de Egresos (III = I + II)	126,866,151.72	-	126,866,151.72	18,118,791.48	17,751,185.98	108,747,360.24



PROF. ADALBERTO DUANY LOPEZ
DIRECTOR GENERAL



ING. ENRIQUE VILLACUSA RODRIGUEZ
SECRETARIO GRAL. ADMINISTRATIVO

Sistema Estatal de Evaluación
Estado Analítico del Ejercicio Presupuesto de Egresos
Por Partida del Gasto
Instituto de Formación Docente del Estado de Sonora
del 1 de Enero al 31 de Marzo de 2017
(PESOS)

ETCA-II-13

TRIMESTRE: PRIMERO DE 2017

Ejercicio del Presupuesto por Partida / Descripción		Egresos Aprobado Anual	Ampliaciones/ (Reducciones)	Egresos Modificado Anual	Egresos Devengado Acumulado	Egresos Pagado Acumulado	Subejercicio	% Avance Anual
		(1)	(2)	(3=1+2)	(4)	(5)	(6 = 3 - 4)	(7= 4/3)
10000	SERVICIOS PERSONALES	61,150,000.00	0.00	61,150,000.00	12,885,765.89	12,627,164.90	48,284,234.11	21.04%
11000	REMUNERACIONES AL PERSONAL DE CARACTER PERMANENTE	10,946,106.00	0.00	10,946,106.00	2,679,184.01	2,679,184.01	8,266,821.99	24.48%
11300	SUELDO BASE AL PERSONAL PERMANENTE	10,946,106.00	0.00	10,946,106.00	2,679,184.01	2,679,184.01	8,266,821.99	24.48%
11301	SUELDOS	10,508,258.00	0.00	10,508,258.00	2,593,084.01	2,593,084.01	7,915,171.99	24.68%
11303	REMUNERACIONES DIVERSAS	437,850.00	0.00	437,850.00	86,100.00	86,100.00	351,750.00	19.66%
12000	REMUNERACIONES AL PERSONAL DE CARACTER TRANSITORIO	25,125,852.82	-208,927.19	24,916,925.63	5,601,161.47	5,601,161.47	19,315,764.16	22.48%
12200	SUELDOS BASE AL PERSONAL EVENTUAL	25,125,852.82	-208,927.19	24,916,925.63	5,601,161.47	5,601,161.47	19,315,764.16	22.48%
12201	SUELDOS BASE AL PERSONAL EVENTUAL	25,125,852.82	-208,927.19	24,916,925.63	5,601,161.47	5,601,161.47	19,315,764.16	22.48%
13000	REMUNERACIONES ADICIONALES Y ESPECIALES	15,356,087.49	53,030.37	15,409,117.86	2,553,531.29	2,553,531.29	12,855,586.57	16.57%
13100	PRIMAS POR AÑOS DE SERVICIOS EFECTIVOS PRESTADOS	763,521.00	0.00	763,521.00	193,476.85	193,476.85	570,044.15	25.34%
13101	PRIMAS Y ACREDITACIONES POR AÑOS DE SERVICIO EFECTIVOS PRESTADOS	763,521.00	0.00	763,521.00	193,476.85	193,476.85	570,044.15	25.34%
13200	PRIMAS DE VACACIONES, DOMINICAL Y GRATIFICACION DE FIN DE AÑO	6,838,406.85	53,030.37	6,891,437.22	305,654.96	305,654.96	6,585,782.26	4.44%
13201	PRIMA DE VACACIONES Y DOMINICAL	1,094,099.48	0.00	1,094,099.48	0.00	0.00	1,094,099.48	0.00%
13202	AGUINALDO O GRATIFICACION DE FIN DE AÑO	4,223,761.18	0.00	4,223,761.18	2,467.59	2,467.59	4,221,293.59	0.06%
13203	COMPENSACION POR AJUSTE DE CALENDARIO	250,157.00	53,030.37	303,187.37	303,187.37	303,187.37	0.00	100.00%
13204	COMPENSACION POR BONO NAVIDEÑO	1,270,389.19	0.00	1,270,389.19	0.00	0.00	1,270,389.19	0.00%
13400	COMPENSACIONES	7,754,159.64	0.00	7,754,159.64	2,054,399.48	2,054,399.48	5,699,760.16	26.49%
13403	ESTIMULOS AL PERSONAL DE CONFIANZA	4,784,007.72	0.00	4,784,007.72	1,284,891.32	1,284,891.32	3,499,116.40	26.86%
13404	BONO DE PRODUCTIVIDAD	81,889.20	0.00	81,889.20	19,878.90	19,878.90	62,010.30	24.28%
13407	COMPENSACIONES ADICIONALES POR SERVICIOS ESPECIALES	2,888,262.72	0.00	2,888,262.72	749,629.26	749,629.26	2,138,633.46	25.95%
14000	SEGURIDAD SOCIAL	6,048,239.64	0.00	6,048,239.64	1,048,261.06	834,689.91	4,999,978.58	17.33%
14100	APORTACIONES DE SEGURIDAD SOCIAL	3,464,954.31	0.00	3,464,954.31	655,778.46	585,708.06	2,809,175.85	18.93%
14101	APORTACIONES AL ISSSTE	2,452,798.40	0.00	2,452,798.40	497,526.06	489,262.92	1,955,272.34	20.28%
14105	APORTACIONES AL SEGURO DE CESANTIA DE EDAD AVANZADA Y VEJEZ	847,155.91	0.00	847,155.91	158,252.40	96,445.14	688,903.51	18.68%
14106	OTRAS PRESTACIONES DE SEGURIDAD SOCIAL	165,000.00	0.00	165,000.00	0.00	0.00	165,000.00	0.00%
14200	APORTACIONES A FONDOS DE VIVIENDA	1,494,484.62	0.00	1,494,484.62	249,216.60	151,882.57	1,245,268.02	16.68%
14201	APORTACIONES AL FOVISSSTE	1,494,484.62	0.00	1,494,484.62	249,216.60	151,882.57	1,245,268.02	16.68%
14300	APORTACIONES AL SISTEMA PARA EL RETIRO	910,160.36	0.00	910,160.36	99,686.72	60,753.21	810,473.64	10.95%
14301	APORTACIONES AL SISTEMA DE AHORRO PARA EL RETIRO	727,200.15	0.00	727,200.15	99,686.72	60,753.21	627,513.43	13.71%
14302	DEPOSITOS PARA EL AHORRO SOLIDARIO	182,960.21	0.00	182,960.21	0.00	0.00	182,960.21	0.00%
14400	APORTACIONES PARA SEGUROS	178,640.35	0.00	178,640.35	43,579.28	36,346.07	135,061.07	0.00%
14403	OTRAS CUOTAS DE SEGUROS COLECTIVOS	178,640.35	0.00	178,640.35	43,579.28	36,346.07	135,061.07	24.39%
15000	OTRAS PRESTACIONES SOCIALES Y ECONOMICAS	2,860,764.06	155,896.82	3,016,660.88	976,478.06	951,448.22	2,040,182.82	32.37%
15200	INDEMNIZACIONES	0.00	130,920.64	130,920.64	130,920.64	130,920.64	0.00	100.00%
15202	PAGO DE LIQUIDACIONES	0.00	130,920.64	130,920.64	130,920.64	130,920.64	0.00	100.00%
15300	PRESTACIONES Y HABERES DE RETIRO	0.00	24,976.18	24,976.18	24,976.18	24,976.18	0.00	100.00%
15301	GRATIFICACION POR JUBILACION AL PERSONAL HOMOLOGADO DE LA SEC	0.00	24,976.18	24,976.18	24,976.18	24,976.18	0.00	100.00%
15400	PRESTACIONES CONTRACTUALES	2,060,766.68	0.00	2,060,766.68	682,062.22	682,062.22	1,378,704.46	0.00%
15403	COMPENSACION ADICIONAL PARA DESPENSA AL MAGISTERIO	813,863.49	0.00	813,863.49	0.00	0.00	813,863.49	0.00%
15404	DIAS ECONOMICOS Y DE DESCANSO OBLIGATORIOS NO DISFRUTADOS	654,103.19	0.00	654,103.19	450,735.86	450,735.86	203,367.33	68.91%


Ejercicio del Presupuesto por Partida / Descripción		Egresos Aprobado Anual	Ampliaciones/ (Reducciones)	Egresos Modificado Anual	Egresos Devengado Acumulado	Egresos Pagado Acumulado	Subejercicio	% Avance Anual
		(1)	(2)	(3=1+2)	(4)	(5)	(6 = 3 - 4)	(7= 4/3)
15409	BONO PARA DESPENSA	592,800.00	0.00	592,800.00	231,326.36	231,326.36	361,473.64	39.02%
15900	OTRAS PRESTACIONES SOCIALES Y ECONOMICAS	799,997.37	0.00	799,997.37	138,519.02	113,489.18	661,478.35	17.31%
15901	OTRAS PRESTACIONES	799,997.37	0.00	799,997.37	138,519.02	113,489.18	661,478.35	17.31%
17000	PAGOS DE ESTIMULOS A SERVIDORES PUBLICOS	812,950.00	0.00	812,950.00	7,150.00	7,150.00	805,800.00	0.88%
17100	ESTIMULOS	812,950.00	0.00	812,950.00	7,150.00	7,150.00	805,800.00	0.88%
17103	ESTIMULOS AL MAGISTERIO POR ANTIGÜEDAD DE SERVICIO	785,000.00	0.00	785,000.00	0.00	0.00	785,000.00	0.00%
17104	BONO POR PUNTUALIDAD	27,950.00	0.00	27,950.00	7,150.00	7,150.00	20,800.00	25.58%
20000	MATERIALES Y SUMINISTROS	12,421,856.36	11,737.00	12,433,593.36	2,179,910.97	2,114,378.73	10,253,682.39	17.53%
21000	MATERIALES, UTILES Y EQUIPOS MENORES DE OFICINA	3,753,572.62	-9,063.00	3,744,509.62	426,472.83	389,673.38	3,318,036.79	11.39%
21100	MATERIALES, UTILES Y EQUIPOS MENORES DE OFICINA	1,392,621.41	-5,800.00	1,386,821.41	121,580.29	120,828.83	1,265,241.12	8.77%
21101	MATERIALES, UTILES Y EQUIPOS MENORES DE OFICINA	1,392,621.41	-5,800.00	1,386,821.41	121,580.29	120,828.83	1,265,241.12	8.77%
21200	MATERIALES Y UTILES DE IMPRESION Y REPRODUCCION	1,032,183.98	-3,263.00	1,028,920.98	103,230.46	101,525.06	925,690.52	10.03%
21201	MATERIALES Y UTILES DE IMPRESION Y REPRODUCCION	1,032,183.98	-3,263.00	1,028,920.98	103,230.46	101,525.06	925,690.52	10.03%
21400	MATERIALES, UTILES Y EQUIPOS MENORES DE TECNOLOGIAS DE LA INFORMACION Y	103,871.75	0.00	103,871.75	0.00	0.00	103,871.75	0.00%
21401	MATERIALES Y UTILES PARA EL PROCESAMIENTO DE EQUIPOS Y BIENES INFORMATICOS	103,871.75	0.00	103,871.75	0.00	0.00	103,871.75	0.00%
21500	MATERIAL IMPRESO E INFORMACION DIGITAL	178,132.00	0.00	178,132.00	17,322.44	292.00	160,809.56	9.72%
21501	MATERIAL PARA INFORMACION	178,132.00	0.00	178,132.00	17,322.44	292.00	160,809.56	9.72%
21600	MATERIAL DE LIMPIEZA	656,536.47	0.00	656,536.47	77,237.82	77,141.82	579,298.65	11.76%
21601	MATERIAL DE LIMPIEZA	656,536.47	0.00	656,536.47	77,237.82	77,141.82	579,298.65	11.76%
21700	MATERIALES Y UTILES DE ENSEÑANZA	390,227.00	0.00	390,227.00	107,101.82	89,885.67	283,125.18	27.45%
21701	MATERIALES EDUCATIVOS	390,227.00	0.00	390,227.00	107,101.82	89,885.67	283,125.18	27.45%
22000	ALIMENTOS Y UTENSILIOS	5,714,017.62	0.00	5,714,017.62	1,185,213.07	1,182,820.59	4,528,804.55	20.74%
22100	PRODUCTOS ALIMENTICIOS PARA PERSONAS	5,600,027.96	0.00	5,600,027.96	1,177,383.91	1,175,009.82	4,422,644.05	21.02%
22101	PRODUCTOS ALIMENTICIOS PARA EL PERSONAL EN LAS INSTALACIONES	509,406.48	0.00	509,406.48	50,365.87	48,211.78	459,040.61	9.89%
22105	PRODUCTOS ALIMENTICIOS PARA PERSONAS DERIVADO DE LA PRESTACION DE SERVICIOS PUBLICOS EN UNIDADES DE SALUD, EDUCATIVAS Y OTRAS	4,969,621.48	0.00	4,969,621.48	1,112,151.24	1,112,151.24	3,857,370.24	22.38%
22106	ADQUISICION DE AGUA POTABLE	121,100.00	0.00	121,100.00	14,866.80	14,646.80	106,233.20	12.28%
22300	UTENSILIOS PARA EL SERVICIO DE ALIMENTACION	113,989.66	0.00	113,989.66	7,829.16	7,810.77	106,160.50	6.87%
22301	UTENSILIOS PARA EL SERVICIO DE ALIMENTACION	113,989.66	0.00	113,989.66	7,829.16	7,810.77	106,160.50	6.87%
24000	MATERIALES Y ARTICULOS DE CONSTRUCCION Y DE REPARACION	478,983.43	0.00	478,983.43	62,326.29	39,358.28	416,857.14	13.01%
24100	PRODUCTOS MINERALES NO METALICOS	8,000.00	0.00	8,000.00	0.00	0.00	8,000.00	0.00%
24101	PRODUCTOS MINERALES NO METALICOS	8,000.00	0.00	8,000.00	0.00	0.00	8,000.00	0.00%
24200	CEMENTO Y PRODUCTOS DE CONCRETO	1,500.00	0.00	1,500.00	0.00	0.00	1,500.00	0.00%
24201	CEMENTO Y PRODUCTOS DE CONCRETO	1,500.00	0.00	1,500.00	0.00	0.00	1,500.00	0.00%
24300	CAL, YESO Y PRODUCTOS DE YESO	10,200.00	0.00	10,200.00	0.00	0.00	10,200.00	0.00%
24301	CAL, YESO Y PRODUCTOS DE YESO	10,200.00	0.00	10,200.00	0.00	0.00	10,200.00	0.00%
24400	MADERA Y PRODUCTOS DE MADERA	13,000.00	0.00	13,000.00	0.00	0.00	13,000.00	0.00%
24401	MADERA Y PRODUCTOS DE MADERA	13,000.00	0.00	13,000.00	0.00	0.00	13,000.00	0.00%
24500	VIDRIO Y PRODUCTOS DE VIDRIO	40,500.00	0.00	40,500.00	0.00	0.00	40,500.00	0.00%
24501	VIDRIO Y PRODUCTOS DE VIDRIO	40,500.00	0.00	40,500.00	0.00	0.00	40,500.00	0.00%
24600	MATERIAL ELECTRICO Y ELECTRONICO	220,236.99	0.00	220,236.99	26,992.45	26,156.64	193,244.54	12.26%
24601	MATERIAL ELECTRICO Y ELECTRONICO	220,236.99	0.00	220,236.99	26,992.45	26,156.64	193,244.54	12.26%
24700	ARTICULOS METALICOS PARA LA CONSTRUCCION	7,000.00	0.00	7,000.00	0.00	0.00	7,000.00	0.00%
24701	ARTICULOS METALICOS PARA LA CONSTRUCCION	7,000.00	0.00	7,000.00	0.00	0.00	7,000.00	0.00%
24800	MATERIALES COMPLEMENTARIOS	96,235.00	0.00	96,235.00	23,875.12	2,275.92	72,359.88	24.81%
24801	MATERIALES COMPLEMENTARIOS	96,235.00	0.00	96,235.00	23,875.12	2,275.92	72,359.88	24.81%
24900	OTROS MATERIALES Y ARTICULOS DE CONSTRUCCION Y REPARACION	82,311.43	0.00	82,311.43	11,458.72	10,925.72	70,852.71	13.92%
24901	OTROS MATERIALES Y ARTICULOS DE CONSTRUCCION Y REPARACION	82,311.43	0.00	82,311.43	11,458.72	10,925.72	70,852.71	13.92%
25000	PRODUCTOS QUIMICOS, FARMACEUTICOS Y DE LABORATORIO	116,972.00	0.00	116,972.00	21,882.80	21,882.80	95,089.20	18.71%
25200	FERTILIZANTES, PESTICIDAS Y OTROS AGROQUIMICOS	13,500.00	0.00	13,500.00	50.00	50.00	13,450.00	0.37%
25201	FERTILIZANTES, PESTICIDAS Y OTROS AGROQUIMICOS	13,500.00	0.00	13,500.00	50.00	50.00	13,450.00	0.37%
25300	MEDICINAS Y PRODUCTOS FARMACEUTICOS	55,900.00	0.00	55,900.00	19,930.40	19,930.40	35,969.60	35.65%
25301	MEDICINAS Y PRODUCTOS FARMACEUTICOS	55,900.00	0.00	55,900.00	19,930.40	19,930.40	35,969.60	35.65%
25400	MATERIALES, ACCESORIOS Y SUMINISTROS MEDICOS	12,000.00	0.00	12,000.00	0.00	0.00	12,000.00	0.00%
25401	MATERIALES, ACCESORIOS Y SUMINISTROS MEDICOS	12,000.00	0.00	12,000.00	0.00	0.00	12,000.00	0.00%

Ejercicio del Presupuesto por Partida / Descripción		Egresos Aprobado Anual	Ampliaciones/ (Reducciones)	Egresos Modificado Anual	Egresos Devengado Acumulado	Egresos Pagado Acumulado	Subejercicio	% Avance Anual
		(1)	(2)	(3=1+2)	(4)	(5)	(6 = 3 - 4)	(7= 4/3)
25600	FIBRAS SINTETICAS, HULES, PLASTICOS Y DERIVADOS	5,000.00	0.00	5,000.00	0.00	0.00	5,000.00	0.00%
25601	FIBRAS SINTETICAS, HULES, PLASTICOS Y DERIVADOS	5,000.00	0.00	5,000.00	0.00	0.00	5,000.00	0.00%
25900	OTROS PRODUCTOS QUIMICOS	30,572.00	0.00	30,572.00	1,902.40	1,902.40	28,669.60	6.22%
25901	OTROS PRODUCTOS QUIMICOS	30,572.00	0.00	30,572.00	1,902.40	1,902.40	28,669.60	6.22%
26000	COMBUSTIBLES, LUBRICANTES Y ADITIVOS	988,464.99	0.00	988,464.99	177,060.93	177,060.93	811,404.06	17.91%
26100	COMBUSTIBLES, LUBRICANTES Y ADITIVOS	988,464.99	0.00	988,464.99	177,060.93	177,060.93	811,404.06	17.91%
26101	COMBUSTIBLES	921,319.99	0.00	921,319.99	168,713.89	168,713.89	752,606.10	18.31%
26102	LUBRICANTES Y ADITIVOS	67,145.00	0.00	67,145.00	8,347.04	8,347.04	58,797.96	12.43%
27000	VESTUARIO, BLANCOS, PRENDAS DE PROTECCION Y ARTICULOS DEPORTIVOS	486,165.01	18,000.00	504,165.01	150,288.08	150,288.08	353,876.93	29.81%
27100	VESTUARIO Y UNIFORMES	239,755.01	0.00	239,755.01	120,519.36	120,519.36	119,235.65	50.27%
27101	VESTUARIO Y UNIFORMES	239,755.01	0.00	239,755.01	120,519.36	120,519.36	119,235.65	50.27%
27200	PRENDAS DE SEGURIDAD Y PROTECCION PERSONAL	22,510.00	0.00	22,510.00	0.00	0.00	22,510.00	0.00%
27201	PRENDAS DE SEGURIDAD Y PROTECCION PERSONAL	22,510.00	0.00	22,510.00	0.00	0.00	22,510.00	0.00%
27300	ARTICULOS DEPORTIVOS	163,500.00	0.00	163,500.00	11,769.00	11,769.00	151,731.00	7.20%
27301	ARTICULOS DEPORTIVOS	163,500.00	0.00	163,500.00	11,769.00	11,769.00	151,731.00	7.20%
27400	PRODUCTOS TEXTILES		18,000.00	18,000.00	17,999.72	17,999.72	0.28	100.00%
27401	PRODUCTOS TEXTILES		18,000.00	18,000.00	17,999.72	17,999.72	0.28	100.00%
27500	BLANCOS Y OTROS PRODUCTOS TEXTILES, EXCEPTO PRENDAS DE VESTIR	60,400.00	0.00	60,400.00	0.00	0.00	60,400.00	0.00%
27501	BLANCOS Y OTROS PRODUCTOS TEXTILES, EXCEPTO PRENDAS DE VESTIR	60,400.00	0.00	60,400.00	0.00	0.00	60,400.00	0.00%
29000	HERRAMIENTAS, REFACCIONES Y ACCESORIOS MENORES	883,680.70	2,800.00	886,480.70	156,666.97	153,294.67	729,813.73	17.67%
29100	HERRAMIENTAS MENORES	87,000.00	0.00	87,000.00	9,079.17	8,445.49	77,920.83	10.44%
29101	HERRAMIENTAS MENORES	87,000.00	0.00	87,000.00	9,079.17	8,445.49	77,920.83	10.44%
29200	REFACCIONES Y ACCESORIOS MENORES DE EDIFICIOS	111,154.50	0.00	111,154.50	23,985.59	22,771.75	87,168.91	21.58%
29201	REFACCIONES Y ACCESORIOS MENORES DE EDIFICIOS	111,154.50	0.00	111,154.50	23,985.59	22,771.75	87,168.91	21.58%
29300	REFACCIONES Y ACCESORIOS MENORES DE MOBILIARIO Y EQUIPO DE ADMINISTRACION, EDUCACIONAL Y RECREATIVO	43,700.00	0.00	43,700.00	106.99	106.99	43,593.01	0.24%
29301	REFACCIONES Y ACCESORIOS MENORES DE MOBILIARIO Y EQUIPO DE ADMINISTRACION, EDUCACIONAL Y RECREATIVO	43,700.00	0.00	43,700.00	106.99	106.99	43,593.01	0.24%
29400	REFACCIONES Y ACCESORIOS MENORES DE EQUIPO DE COMPUTO Y TECNOLOGIAS DE LA INFORMACION	280,607.20	2,800.00	283,407.20	77,868.15	76,343.37	205,539.05	0.00%
29401	REFACCIONES Y ACCESORIOS MENORES DE EQUIPO DE COMPUTO Y TECNOLOGIAS DE LA INFORMACION	280,607.20	2,800.00	283,407.20	77,868.15	76,343.37	205,539.05	0.00%
29500	REFACCIONES Y ACCESORIOS MENORES DE EQUIPO E INSTRUMENTAL MEDICO Y DE LABORATORIO	11,000.00	0.00	11,000.00	0.00	0.00	11,000.00	0.00%
29501	REFACCIONES Y ACCESORIOS MENORES DE EQUIPO E INSTRUMENTAL MEDICO Y DE LABORATORIO	11,000.00	0.00	11,000.00	0.00	0.00	11,000.00	0.00%
29600	REFACCIONES Y ACCESORIOS MENORES DE EQUIPO DE TRANSPORTE	244,745.00	0.00	244,745.00	45,437.07	45,437.07	199,307.93	18.57%
29601	REFACCIONES Y ACCESORIOS MENORES DE EQUIPO DE TRANSPORTE	244,745.00	0.00	244,745.00	45,437.07	45,437.07	199,307.93	18.57%
29800	REFACCIONES Y ACCESORIOS MENORES DE MAQUINARIA Y OTROS EQUIPOS	50,474.00	0.00	50,474.00	190.00	190.00	50,284.00	0.38%
29801	REFACCIONES Y ACCESORIOS MENORES DE MAQUINARIA Y OTROS EQUIPOS	50,474.00	0.00	50,474.00	190.00	190.00	50,284.00	0.38%
29900	REFACCIONES Y ACCESORIOS MENORES OTROS BIENES MUEBLES	55,000.00	0.00	55,000.00	0.00	0.00	55,000.00	0.00%
29901	REFACCIONES Y ACCESORIOS MENORES OTROS BIENES MUEBLES	55,000.00	0.00	55,000.00	0.00	0.00	55,000.00	0.00%

Ejercicio del Presupuesto por Partida / Descripción		Egresos Aprobado Anual	Ampliaciones/ (Reducciones)	Egresos Modificado Anual	Egresos Devengado Acumulado	Egresos Pagado Acumulado	Subejercicio	% Avance Anual
		(1)	(2)	(3=1+2)	(4)	(5)	(6 = 3 - 4)	(7= 4/3)
30000	SERVICIOS GENERALES	27,421,558.00	-11,737.00	27,409,819.00	2,365,579.76	2,314,107.49	25,044,239.24	8.63%
31000	SERVICIOS BASICOS	1,795,576.47	0.00	1,795,576.47	191,164.85	190,994.45	1,604,411.62	10.65%
31100	ENERGIA ELECTRICA	72,000.00	0.00	72,000.00	6,892.00	6,892.00	65,108.00	9.57%
31101	ENERGIA ELECTRICA	72,000.00	0.00	72,000.00	6,892.00	6,892.00	65,108.00	9.57%
31200	GAS	1,500.00	0.00	1,500.00	0.00	0.00	1,500.00	0.00%
31201	GAS	1,500.00	0.00	1,500.00	0.00	0.00	1,500.00	0.00%
31300	AGUA	17,000.00	0.00	17,000.00	0.00	0.00	17,000.00	0.00%
31301	AGUA POTABLE	17,000.00	0.00	17,000.00	0.00	0.00	17,000.00	0.00%
31400	TELEFONIA TRADICIONAL	256,542.12	0.00	256,542.12	14,486.07	14,486.07	242,056.05	5.65%
31401	TELEFONIA TRADICIONAL	256,542.12	0.00	256,542.12	14,486.07	14,486.07	242,056.05	5.65%
31700	SERVICIOS DE ACCESO A INTERNET, REDES Y PROCESAMIENTO DE INFORMACION	1,275,234.35	0.00	1,275,234.35	151,473.47	151,473.47	1,123,760.88	11.88%
31701	SERVICIOS DE ACCESO A INTERNET, REDES Y PROCESAMIENTO DE INFORMACION	1,275,234.35	0.00	1,275,234.35	151,473.47	151,473.47	1,123,760.88	11.88%
31800	SERVICIOS POSTALES Y TELEGRAFICOS	173,300.00	0.00	173,300.00	18,313.31	18,142.91	154,986.69	10.57%
31801	SERVICIO POSTAL	173,300.00	0.00	173,300.00	18,313.31	18,142.91	154,986.69	10.57%
32000	SERVICIO DE ARRENDAMIENTO	1,136,148.02	0.00	1,136,148.02	162,145.49	148,079.51	974,002.53	14.27%
32200	ARRENDAMIENTO DE EDIFICIOS	523,200.00	0.00	523,200.00	123,052.80	112,444.80	400,147.20	23.52%
32201	ARRENDAMIENTO DE EDIFICIOS	523,200.00	0.00	523,200.00	123,052.80	112,444.80	400,147.20	23.52%
32300	ARRENDAMIENTO DE MOBILIARIO Y EQUIPO DE ADMINISTRACION, EDUCACIONAL Y RECREATIVO	358,748.00	0.00	358,748.00	36,540.69	33,082.71	322,207.31	10.19%
32301	ARRENDAMIENTO DE MUEBLES, MAQUINARIA Y EQUIPO	358,748.00	0.00	358,748.00	36,540.69	33,082.71	322,207.31	10.19%
32500	ARRENDAMIENTO DE EQUIPO DE TRANSPORTE	254,200.02	0.00	254,200.02	2,552.00	2,552.00	251,648.02	1.00%
32501	ARRENDAMIENTO DE EQUIPO DE TRANSPORTE	254,200.02	0.00	254,200.02	2,552.00	2,552.00	251,648.02	1.00%
33000	SERVICIOS PROFESIONALES, CIENTIFICOS, TECNICOS Y OTROS SERVICIOS	4,526,555.00	28,449.96	4,555,004.96	916,111.00	888,932.24	3,638,893.96	20.11%
33100	SERVICIOS LEGALES, DE CONTABILIDAD, AUDITORIAS Y RELACIONADOS	2,178,636.00	-115,000.00	2,063,636.00	494,520.00	493,620.00	1,569,116.00	23.98%
33101	SERVICIOS LEGALES, DE CONTABILIDAD, AUDITORIAS Y RELACIONADOS	2,178,636.00	-115,000.00	2,063,636.00	494,520.00	493,620.00	1,569,116.00	23.98%
33200	SERVICIOS DE DISEÑO, ARQUITECTURA, INGENIERIA Y ACTIVIDADES RELACIONADAS	550,000.00	0.00	550,000.00	11,020.00	10,992.45	538,980.00	2.00%
33201	SERVICIOS DE DISEÑO, ARQUITECTURA, INGENIERIA Y ACTIVIDADES RELACIONADAS	550,000.00	0.00	550,000.00	11,020.00	10,992.45	538,980.00	2.00%
33300	SERVICIOS DE CONSULTORIA ADMINISTRATIVA, PROCESOS, TECNICA Y EN TECNOLOGIAS DE LA INFORMACION	572,000.00	-25,116.00	546,884.00	103,980.23	103,791.42	442,903.77	19.01%
33301	SERVICIOS DE INFORMATICA	380,000.00	0.00	380,000.00	103,980.23	103,791.42	276,019.77	27.36%
33302	SERVICIOS DE CONSULTORIAS	192,000.00	-25,116.00	166,884.00	0.00	0.00	166,884.00	0.00%
33400	SERVICIOS DE CAPACITACION	234,065.00	168,565.96	402,630.96	219,732.96	194,732.96	182,898.00	54.57%
33401	SERVICIOS DE CAPACITACION	234,065.00	168,565.96	402,630.96	219,732.96	194,732.96	182,898.00	54.57%
33500	SERVICIOS DE INVESTIGACION CIENTIFICA Y DESARROLLO	204,000.00	0.00	204,000.00	0.00	0.00	204,000.00	0.00%
33501	SERVICIOS DE INVESTIGACION CIENTIFICA Y DESARROLLO	204,000.00	0.00	204,000.00	0.00	0.00	204,000.00	0.00%
33600	SERVICIOS DE APOYO ADMINISTRATIVO, TRADUCCION, FOTOCOPIADO E IMPRESION	455,994.00	0.00	455,994.00	18,527.84	18,335.44	437,466.16	4.06%
33603	IMPRESIONES Y PUBLICACIONES OFICIALES	359,994.00	0.00	359,994.00	8,827.84	8,635.44	351,166.16	2.45%
33605	LICITACIONES, CONVENIOS Y CONVOCATORIAS	96,000.00	0.00	96,000.00	9,700.00	9,700.00	86,300.00	10.10%
33800	SERVICIOS DE VIGILANCIA	330,360.00	0.00	330,360.00	68,329.97	67,459.97	262,030.03	20.68%
33801	SERVICIO DE VIGILANCIA	330,360.00	0.00	330,360.00	68,329.97	67,459.97	262,030.03	20.68%
33900	SERVICIOS PROFESIONALES, CIENTIFICOS Y TECNICOS INTEGRALES	1,500.00	0.00	1,500.00	0.00	0.00	1,500.00	0.00%
33901	SERVICIOS PROFESIONALES, CIENTIFICOS Y TECNICOS INTEGRALES	1,500.00	0.00	1,500.00	0.00	0.00	1,500.00	0.00%
34000	SERVICIOS FINANCIEROS, BANCARIOS Y COMERCIALES	558,860.00	0.00	558,860.00	92,157.57	92,157.57	466,702.43	16.49%
34100	SERVICIOS FINANCIEROS Y BANCARIOS	318,400.00	0.00	318,400.00	42,903.20	42,903.20	275,496.80	13.47%
34101	SERVICIOS FINANCIEROS Y BANCARIOS	318,400.00	0.00	318,400.00	42,903.20	42,903.20	275,496.80	13.47%
34500	SEGURO DE BIENES PATRIMONIALES	208,210.00	0.00	208,210.00	49,254.37	49,254.37	158,955.63	23.66%
34501	SEGURO DE BIENES PATRIMONIALES	208,210.00	0.00	208,210.00	49,254.37	49,254.37	158,955.63	23.66%
34700	FLETES Y MANIOBRAS	32,000.00	0.00	32,000.00	0.00	0.00	32,000.00	0.00%
34701	FLETES Y MANIOBRAS	32,000.00	0.00	32,000.00	0.00	0.00	32,000.00	0.00%
34800	COMISIONES POR VENTAS	250.00	0.00	250.00	0.00	0.00	250.00	0.00%
34801	COMISIONES POR VENTAS	250.00	0.00	250.00	0.00	0.00	250.00	0.00%

Ejercicio del Presupuesto por Partida / Descripción		Egresos Aprobado Anual	Ampliaciones/ (Reducciones)	Egresos Modificado Anual	Egresos Devengado Acumulado	Egresos Pagado Acumulado	Subejercicio	% Avance Anual
		(1)	(2)	(3=1+2)	(4)	(5)	(6 = 3 - 4)	(7= 4/3)
35000	SERVICIOS DE INSTALACION, REPARACION, MANTENIMIENTO Y CONSERVACION	10,566,311.51	0.00	10,566,311.51	461,832.20	459,852.67	10,104,479.31	4.37%
35100	CONSERVACION Y MANTENIMIENTO MENOR DE INMUEBLES	7,033,559.77	0.00	7,033,559.77	311,594.94	310,611.21	6,721,964.83	4.43%
35101	MANTENIMIENTO Y CONSERVACION DE INMUEBLES	926,695.00	0.00	926,695.00	0.00	0.00	926,695.00	0.00%
35103	MANTENIMIENTO Y CONSERVACION DE PLANTELES ESCOLARES	6,106,864.77		6,106,864.77	311,594.94	310,611.21	5,795,269.83	5.10%
35200	INSTALACION, REPARACION Y MANTENIMIENTO DE MOBILIARIO Y EQUIPO DE	115,000.00	0.00	115,000.00	6,194.40	5,869.60	108,805.60	5.39%
35201	MANTENIMIENTO Y CONSERVACION DE MOBILIARIO Y EQUIPO	111,500.00	0.00	111,500.00	6,194.40	5,869.60	105,305.60	5.56%
35202	MANTENIMIENTO Y CONSERVACION DE MOBILIARIO Y EQUIPO PARA LABORATORIOS Y TALLERES	3,500.00		3,500.00	0.00	0.00	3,500.00	0.00%
35300	INSTALACION, REPARACION Y MANTENIMIENTO DE EQUIPO DE COMPUTO Y TECNOLOGIA DE LA INFORMACION	1,828,910.90	0.00	1,828,910.90	8,860.40	8,860.40	1,820,050.50	0.48%
35301	INSTALACIONES	1,567,410.90	0.00	1,567,410.90	6,575.20	6,575.20	1,560,835.70	0.42%
35302	MANTENIMIENTO Y CONSERVACION DE BIENES INFORMATICOS	261,500.00	0.00	261,500.00	2,285.20	2,285.20	259,214.80	0.87%
35500	REPARACION Y MANTENIMIENTO DE EQUIPO DE TRANSPORTE	469,000.00	0.00	469,000.00	13,989.56	13,909.56	455,010.44	2.98%
35501	MANTENIMIENTO Y CONSERVACION DE EQUIPO DE TRANSPORTE	469,000.00	0.00	469,000.00	13,989.56	13,909.56	455,010.44	2.98%
35700	INSTALACION, REPARACION Y MANTENIMIENTO DE MAQUINARIA, OTROS EQUIPOS Y HERRAMIENTAS	443,000.00	0.00	443,000.00	9,222.00	8,816.00	433,778.00	2.08%
35701	MANTENIMIENTO Y CONSERVACION DE MAQUINARIA Y EQUIPO	443,000.00	0.00	443,000.00	9,222.00	8,816.00	433,778.00	2.08%
35800	SERVICIOS DE LIMPIEZA Y MANEJO DE DESECHOS	502,340.84	0.00	502,340.84	105,057.90	105,057.90	397,282.94	20.91%
35801	SERVICIOS DE LIMPIEZA Y MANEJO DE DESECHOS	502,340.84	0.00	502,340.84	105,057.90	105,057.90	397,282.94	20.91%
35900	SERVICIOS DE JARDINERIA Y FUMIGACION	174,500.00	0.00	174,500.00	6,913.00	6,728.00	167,587.00	3.96%
35901	SERVICIOS DE JARDINERIA Y FUMIGACION	174,500.00	0.00	174,500.00	6,913.00	6,728.00	167,587.00	0.00%
36000	SERVICIOS DE COMUNICACION SOCIAL Y PUBLICIDAD	151,000.00	0.00	151,000.00	0.00	0.00	151,000.00	0.00%
36100	DIFUSION POR RADIO, TELEVISION Y OTROS MEDIOS DE MENSAJES SOBRE PROGRAMAS Y ACTIVIDADES GUBERNAMENTALES	35,000.00	0.00	35,000.00	0.00	0.00	35,000.00	0.00%
36101	DIFUSION POR RADIO, TELEVISION Y OTROS MEDIOS DE MENSAJES SOBRE PROGRAMAS Y ACTIVIDADES GUBERNAMENTALES	35,000.00	0.00	35,000.00	0.00	0.00	35,000.00	0.00%
36200	DIFUSION POR RADIO, TELEVISION Y OTROS MEDIOS DE MENSAJES COMERCIALES PARA PROMOVER LA VENTA DE PRODUCTOS O SERVICIOS	100,000.00	0.00	100,000.00	0.00	0.00	100,000.00	0.00%
36201	DIFUSION POR RADIO, TELEVISION Y OTROS MEDIOS DE MENSAJES COMERCIALES PARA PROMOVER LA VENTA DE PRODUCTOS O SERVICIOS	100,000.00	0.00	100,000.00	0.00	0.00	100,000.00	0.00%
36600	SERVICIO DE CREACION Y DIFUSION DE CONTENIDO EXCLUSIVAMENTE A TRAVES DE INTERNET	16,000.00	0.00	16,000.00			16,000.00	0.00%
36601	SERVICIO DE CREACION Y DIFUSION DE CONTENIDO EXCLUSIVAMENTE A TRAVES DE INTERNET	16,000.00	0.00	16,000.00			16,000.00	0.00%
37000	SERVICIOS DE TRASLADO Y VIATICOS	3,827,338.20	0.00	3,827,338.20	455,265.00	440,215.00	3,372,073.20	11.90%
37100	PASAJES AEREOS	1,443,714.20	0.00	1,443,714.20	157,959.00	143,209.00	1,285,755.20	10.94%
37101	PASAJES AEREOS	1,443,714.20	0.00	1,443,714.20	157,959.00	143,209.00	1,285,755.20	10.94%
37200	PASAJES TERRESTRES	274,306.00	0.00	274,306.00	1,270.00	1,270.00	273,036.00	0.46%
37201	PASAJES TERRESTRES	274,306.00	0.00	274,306.00	1,270.00	1,270.00	273,036.00	0.46%
37500	VIATICOS EN EL PAIS	1,889,410.00	0.00	1,889,410.00	265,150.00	264,850.00	1,624,260.00	14.03%
37501	VIATICOS EN EL PAIS	1,379,900.00	0.00	1,379,900.00	218,150.00	218,150.00	1,161,750.00	15.81%
37502	GASTOS DE CAMINO	509,510.00	0.00	509,510.00	47,000.00	46,700.00	462,510.00	9.22%
37600	VIATICOS EN EL EXTRANJERO	60,000.00	0.00	60,000.00	20,520.00	20,520.00	39,480.00	34.20%
37601	VIATICOS EN EL EXTRANJERO	60,000.00	0.00	60,000.00	20,520.00	20,520.00	39,480.00	34.20%
37900	OTROS SERVICIOS DE TRASLADO Y HOSPEDAJE	159,908.00	0.00	159,908.00	10,366.00	10,366.00	149,542.00	6.48%
37901	CUOTAS	159,908.00	0.00	159,908.00	10,366.00	10,366.00	149,542.00	6.48%
38000	SERVICIOS OFICIALES	4,578,965.80	-40,186.96	4,538,798.84	86,903.65	93,876.05	4,451,895.19	1.91%

Ejercicio del Presupuesto por Partida / Descripción		Egresos Aprobado Anual	Ampliaciones/ (Reducciones)	Egresos Modificado Anual	Egresos Devengado Acumulado	Egresos Pagado Acumulado	Subejercicio	% Avance Anual
		(1)	(2)	(3=1+2)	(4)	(5)	(6 = 3 - 4)	(7= 4/3)
38300	CONGRESOS Y CONVENCIONES	4,578,985.80	-40,186.96	4,538,798.84	86,903.65	93,876.05	4,451,895.19	1.91%
38301	CONGRESOS Y CONVENCIONES	4,578,985.80	-40,186.96	4,538,798.84	86,903.65	93,876.05	4,451,895.19	1.91%
39000	OTROS SERVICIOS GENERALES	280,781.00	0.00	280,781.00	0.00	0.00	280,781.00	0.00%
39200	IMPUESTOS Y DERECHOS	77,781.00	0.00	77,781.00	0.00	0.00	77,781.00	0.00%
39201	IMPUESTOS Y DERECHOS	77,781.00	0.00	77,781.00	0.00	0.00	77,781.00	0.00%
39500	PENAS, MULTAS, ACCESORIOS Y ACTUALIZACIONES	203,000.00	0.00	203,000.00	0.00	0.00	203,000.00	0.00%
39501	PENAS, MULTAS, ACCESORIOS Y ACTUALIZACIONES	203,000.00	0.00	203,000.00	0.00	0.00	203,000.00	0.00%
40000	TRANSFERENCIAS, ASIGNACIONES, SUBSIDIOS Y OTRAS AYUDAS	2,014,524.72	0.00	2,014,524.72	462,882.55	450,882.55	1,551,642.17	22.98%
44000	AYUDAS SOCIALES	2,014,524.72	0.00	2,014,524.72	462,882.55	450,882.55	1,551,642.17	22.98%
44100	AYUDAS SOCIALES A PERSONAS	1,296,524.72	0.00	1,296,524.72	181,882.55	181,882.55	1,114,642.17	14.03%
44105	GASTOS POR SERVICIOS DE TRASLADO DE PERSONAS	1,296,524.72	0.00	1,296,524.72	181,882.55	181,882.55	1,114,642.17	14.03%
44200	BECAS Y OTRAS AYUDAS PARA PROGRAMAS DE CAPACITACION	718,000.00	0.00	718,000.00	281,000.00	289,000.00	437,000.00	39.14%
44203	BECAS DE EDUCACION MEDIA Y SUPERIOR	718,000.00	0.00	718,000.00	281,000.00	289,000.00	437,000.00	39.14%
50000	BIENES MUEBLES, INMUEBLES E INTANGIBLES	9,670,942.06	0.00	9,670,942.06	244,652.31	244,652.31	9,426,289.75	2.53%
51000	MOBILIARIO Y EQUIPO DE ADMINISTRACION	4,989,930.01	0.00	4,989,930.01	218,323.07	218,323.07	4,771,606.94	4.38%
51100	MUEBLES DE OFICINA Y ESTANTERIA	1,565,113.00	0.00	1,565,113.00	193,720.00	193,720.00	1,371,393.00	12.38%
51101	MUEBLES DE OFICINA Y ESTANTERIA	1,565,113.00	0.00	1,565,113.00	193,720.00	193,720.00	1,371,393.00	12.38%
51500	EQUIPO DE COMPUTO Y DE TECNOLOGIAS DE LA INFORMACION	2,650,771.01	0.00	2,650,771.01	8,986.67	8,986.67	2,641,784.34	0.34%
51501	EQUIPO DE COMPUTO Y DE TECNOLOGIAS DE LA INFORMACION	2,650,771.01	0.00	2,650,771.01	8,986.67	8,986.67	2,641,784.34	0.34%
51900	OTROS MOBILIARIOS Y EQUIPOS DE ADMINISTRACION	774,046.00	0.00	774,046.00	15,616.40	15,616.40	758,429.60	2.02%
51901	OTROS MOBILIARIOS Y EQUIPOS DE ADMINISTRACION	101,850.00	0.00	101,850.00	0.00	0.00	101,850.00	0.00%
51902	MOBILIARIO Y EQUIPO PARA ESCUELAS, LABORATORIOS Y TALLERES	672,196.00	0.00	672,196.00	15,616.40	15,616.40	656,579.60	2.32%
52000	MOBILIARIO Y EQUIPO EDUCACIONAL Y RECREATIVO	1,435,149.20	0.00	1,435,149.20	0.00	0.00	1,435,149.20	0.00%
52100	EQUIPOS Y APARATOS AUDIOVISUALES	1,146,624.00	0.00	1,146,624.00	0.00	0.00	1,146,624.00	0.00%
52101	EQUIPOS Y APARATOS AUDIOVISUALES	1,146,624.00	0.00	1,146,624.00	0.00	0.00	1,146,624.00	0.00%
52300	CAMARAS FOTOGRAFICAS Y DE VIDEO	288,525.20	0.00	288,525.20	0.00	0.00	288,525.20	0.00%
52301	CAMARAS FOTOGRAFICAS Y DE VIDEO	288,525.20	0.00	288,525.20	0.00	0.00	288,525.20	0.00%
54000	VEHICULOS Y EQUIPO DE TRANSPORTE	2,000,000.00	0.00	2,000,000.00	0.00	0.00	2,000,000.00	0.00%
54100	VEHICULOS Y EQUIPO TERRESTRE	2,000,000.00	0.00	2,000,000.00	0.00	0.00	2,000,000.00	0.00%
54101	AUTOMOVILES Y CAMIONES	2,000,000.00	0.00	2,000,000.00	0.00	0.00	2,000,000.00	0.00%
56000	MAQUINARIA, OTROS EQUIPOS Y HERRAMIENTAS	1,230,862.85	0.00	1,230,862.85	26,329.24	26,329.24	1,204,533.61	2.14%
56400	SISTEMAS DE AIRE ACONDICIONADO, CALEFACCION Y DE REFRIGERACION INDUSTRIAL Y COMERCIAL	960,741.00	0.00	960,741.00	0.00	0.00	960,741.00	0.00%
56401	SISTEMAS DE AIRE ACONDICIONADO, CALEFACCION Y DE REFRIGERACION INDUSTRIAL Y COMERCIAL	960,741.00	0.00	960,741.00	0.00	0.00	960,741.00	0.00%
56500	EQUIPO DE COMUNICACION Y TELECOMUNICACION	242,621.85	0.00	242,621.85	23,564.24	23,564.24	219,057.61	9.71%
56501	EQUIPO DE COMUNICACION Y TELECOMUNICACION	242,621.85	0.00	242,621.85	23,564.24	23,564.24	219,057.61	9.71%
56700	HERRAMIENTAS Y MAQUINAS-HERRAMIENTA	27,500.00	0.00	27,500.00	2,765.00	2,765.00	24,735.00	10.05%
56701	HERRAMIENTAS	27,500.00	0.00	27,500.00	2,765.00	2,765.00	24,735.00	0.00%
59000	ACTIVOS INTANGIBLES	15,000.00	0.00	15,000.00	0.00	0.00	15,000.00	0.00%
59100	SOFTWARE	15,000.00	0.00	15,000.00	0.00	0.00	15,000.00	0.00%
59101	SOFTWARE	15,000.00	0.00	15,000.00	0.00	0.00	15,000.00	0.00%
60000	INVERSION PUBLICA	14,187,272.58	0.00	14,187,272.58	0.00	0.00	14,187,272.58	0.00%
61000	OBRA PUBLICA EN BIENES DE DOMINIO PUBLICO	14,187,272.58	0.00	14,187,272.58	0.00	0.00	14,187,272.58	0.00%
61200	EDIFICACION NO HABITACIONAL	14,187,272.58	0.00	14,187,272.58	0.00	0.00	14,187,272.58	0.00%
61217	INFRAESTRUCTURA Y EQUIPAMIENTO EN MATERIA DE EDUCACION SUPERIOR	14,187,272.58	0.00	14,187,272.58	0.00	0.00	14,187,272.58	0.00%
TOTAL:		126,866,151.72	0.00	126,866,151.72	18,118,791.48	17,751,185.98	108,747,360.24	14.28%


 PROF. ADALBERTO DUEÑAS LÓPEZ
 DIRECTOR GENERAL


 ING. ENRIQUE VILLACUEVA RODRÍGUEZ
 SECRETARIO GENERAL ADMINISTRATIVO

Sistema Estatal de Evaluación
 Estado Analítico del Ejercicio de Presupuesto de Egresos- Detallado – LDF
 (Clasificación de Servicios Personales por Categoría)
 Instituto de Formación Docente del Estado de Sonora
 Del 01 de Enero al 31 de Marzo de 2017
 (PESOS)

ETCA-II-14

TRIMESTRE: PRIMERO DE 2017

Concepto (c)	Egresos					Subejercicio (e)
	Aprobado (d)	Ampliaciones/ (Reducciones)	Modificado	Devengado	Pagado	
I. Gasto No Etiquetado (I=A+B+C+D+E+F)	59,000,000.00		59,000,000.00	12,865,765.89	12,627,164.90	46,134,234.11
A. Personal Administrativo y de Servicio Público	46,849,041.76		46,849,041.76	9,833,170.12	9,596,645.32	37,015,871.64
B. Magisterio	12,150,958.24		12,150,958.24	3,032,595.77	3,030,519.58	9,118,362.47
C. Servicios de Salud (C=c1+c2)						
c1) Personal Administrativo						
c2) Personal Médico, Paramédico y afin						
D. Seguridad Pública						
E. Gastos asociados a la implementación de nuevas leyes federales o reformas a las mismas (E = e1 + e2)						
e1) Nombre del Programa o Ley 1						
e2) Nombre del Programa o Ley 2						
F. Sentencias laborales definitivas						
II. Gasto Etiquetado (II=A+B+C+D+E+F)	2,150,000.00		2,150,000.00			2,150,000.00
A. Personal Administrativo y de Servicio Público						
B. Magisterio	2,150,000.00		2,150,000.00			2,150,000.00
C. Servicios de Salud (C=c1+c2)						
c1) Personal Administrativo						
c2) Personal Médico, Paramédico y afin						
D. Seguridad Pública						
E. Gastos asociados a la implementación de nuevas leyes federales o reformas a las mismas (E = e1 + e2)						
e1) Nombre del Programa o Ley 1						
e2) Nombre del Programa o Ley 2						
F. Sentencias laborales definitivas						
III. Total del Gasto en Servicios Personales (III = I + II)	61,150,000.00		61,150,000.00	12,865,765.89	12,627,164.90	48,284,234.11


 PROF. ADALBERTO DUENAS LÓPEZ
 DIRECTOR GENERAL



 ING. ENRIQUE VILLASCUSA RODRIGUEZ
 SECRETARIO GRAL. ADMINISTRATIVO

Sistema Estatal de Evaluación
 Conciliación entre los Egresos Presupuestarios y los Gastos Contables
 Instituto de Formación Docente del Estado de Sonora
 al 31 de Marzo de 2017
 (PESOS)

ETCA-II-15

TRIMESTRE: PRIMERO DE 2017

1. Total de Egresos Presupuestarios		18,118,791.48
(MENOS)		
2. Egresos Presupuestarios no contables		244,652.31
Mobiliario y equipo de administración	218,323.07	
Mobiliario y equipo educacional y recreativo		
Equipo e instrumental médico y de laboratorio		
Vehículos y equipo de transporte		
Equipo de defensa y seguridad		
Maquinaria, otros equipos y herramientas	26,329.24	
Archivos biológicos		
Bienes inmuebles		
Activos intangibles		
Obra pública en bienes propios		
Acciones y participaciones de capital		
Compra de títulos y valores		
Inversiones en fideicomisos, mandatos y otros análogos		
Provisiones para contingencias y otras erogaciones especiales		
Armonización de la deuda pública		
Adeudos de ejercicios fiscales anteriores (ADEFAS)		
Otros Egresos Presupuestales No Contables		
(MAS)		
3. Gastos contables no presupuestarios		838,694.95
Estimaciones, depreciaciones, deterioros, obsolescencia y amortizaciones	838,694.95	
Provisiones	0.00	
Disminución de inventarios	0.00	
Aumento por insuficiencia de estimaciones por pérdida o deterioro u obsolescencia	0.00	
Aumento por insuficiencia de provisiones	0.00	
Otros gastos	0.00	
Otros Gastos Contables No Presupuestales	0.00	
4. Total de Gasto Contable (4= 1 - 2 + 3)		18,712,834.12


 PROF. ADALBERTO DUEÑAS LÓPEZ
 DIRECTOR GENERAL

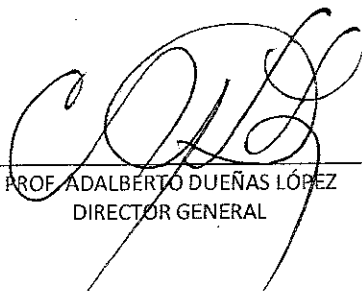

 ING. ENRIQUE VILLASECA RODRÍGUEZ
 SECRETARIO GRAL. ADMINISTRATIVO

Sistema Estatal de Evaluación
Endeudamiento Neto
 Instituto de Formación Docente del Estado de Sonora
 Del 01 de Enero al 31 de Marzo de 2017
 (pesos)

ETCA-II-16

TRIMESTRE: PRIMERO DE 2017

Identificación del crédito o Instrumento	Contratacion / Colocación	Amortización	Endeudamiento Neto
	A	B	C=A-B
Créditos Bancarios			
1			
2			
3			
4			
5			
6	NO APLICA		
7			
8			
9			
10			
Total Créditos Bancarios			
Otros Instrumentos de Deuda			
1			
2			
3			
4			
5			
6	NO APLICA		
7			
8			
9			
10			
Total Otros Instrumentos de Deuda			
TOTAL			



PROF. ADALBERTO DUEÑAS LÓPEZ
 DIRECTOR GENERAL




ING. ENRIQUE VILLAESCUSA RODRÍGUEZ
 SECRETARIO GRAL. ADMINISTRATIVO

Sistema Estatal de Evaluación
Intereses de la Deuda
Instituto de Formación Docente del Estado de Sonora
Del 01 de Enero al 31 de Marzo de 2017
(pesos)

ETCA-II-17

TRIMESTRE: PRIMERO DE 2017

Identificación del crédito o Instrumento	Devengado	Pagado
Créditos Bancarios		
1	NO APLICA	
2		
3		
4		
5		
6		
7		
8		
9		
10		
Total de Intereses Créditos Bancarios		
Otros Instrumentos de Deuda		
1	NO APLICA	
2		
3		
4		
5		
6		
7		
8		
9		
10		
Total Intereses Otros Instrumentos de Deuda		
TOTAL		


 PROF. ADALBERTO DUÉNAS LÓPEZ
 DIRECTOR GENERAL



 ING. ENRIQUE VILLAESCUSA RODRÍGUEZ
 SECRETARIO GRAL. ADMINISTRATIVO

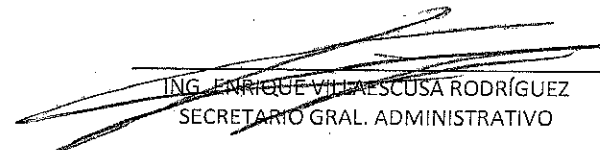
Sistema Estatal de Evaluación
Gasto Por Categoría Programática
Instituto de Formación Docente del Estado de Sonora
del 1 de Enero al 31 de Marzo de 2017
(PESOS)

ETCA-III-01

TRIMESTRE: PRIMERO DE 2017

Concepto	Egresos Aprobado Anual (1)	Ampliaciones/ (Reducciones) (2)	Egresos Modificado Anual (3=1+2)	Egresos Devengado Anual (4)	Egresos Pagado Anual (5)	Subejercicio (6 = 3 - 4)
Programas						
Subsidios:						
Sector Social y Privado o Estados y Municipios						
Sujetos a Reglas de Operación						
Otros Subsidios						
Desempeño de las Funciones:	82,212,900.00	0.00	82,212,900.00	13,795,413.50	13,556,784.96	68,417,486.50
Prestación de Servicios Públicos	82,212,900.00		82,212,900.00	13,795,413.50	13,556,784.96	68,417,486.50
Provisión de Bienes Públicos						
Planeación, Seguimiento y Evaluación de Políticas Públicas						
Promoción y Fomento						
Regulación y Supervisión						
Funciones de las Fuerzas Armadas (Unicamente el Gobierno Federal)						
Específicos						
Proyectos de Inversión						
Administrativos y de Apoyos						
Apoyo al Proceso Presupuestario y para Mejorar la Eficiencia Institucional						
Apoyo a la Función Pública y al Mejoramiento de la Gestión						
Operaciones Ajenas						
Compromisos						
Obligaciones de Cumplimiento de Resolución Jurisdiccional						
Desastres Naturales						
Obligaciones						
Pensiones y Jubilaciones						
Aportaciones a la Seguridad Social						
Aportaciones a Fondos de Estabilización						
Aportaciones a Fondos de Inversión y Reestructura de Pensiones						
Programas de gasto Federalizado (Gobierno Federal)	44,653,251.72	0.00	44,653,251.72	4,323,377.98	4,194,401.02	40,329,873.74
Gasto Federalizado	44,653,251.72	0.00	44,653,251.72	4,323,377.98	4,194,401.02	40,329,873.74
Participaciones a Entidades Federativas y Municipios						
Costo Financiero, Deuda y Apoyo a Deudores y Ahorradores de la Banca						
Adeudos de Ejercicios Fiscales Anteriores						
Total del Gasto	126,866,151.72	0.00	126,866,151.72	18,118,791.48	17,751,185.98	108,747,360.24


PROF. ADALBERTO DUÉNAS LÓPEZ
DIRECTOR GENERAL


ING. ENRIQUE VILLALOBOS RODRÍGUEZ
SECRETARIO GRAL. ADMINISTRATIVO


Sistema Estatal de Evaluación
Gasto Por Programa Presupuestario
Instituto de Formación Docente del Estado de Sonora
Gasto Por Programa Presupuestario


ETCA-III-02

(PESOS)

TRIMESTRE: PRIMERO DE 2017


Concepto	Egresos Aprobado Anual (1)	Ampliaciones/ (Reducciones) (2)	Egresos Modificado Anual (3=1+2)	Egresos Devengado Anual (4)	Egresos Pagado Anual (5)	Subejercicio (6 = 3 - 4)
<i>Programas</i>						
Eje 1 Sonora en Paz y Tranquilidad	0	0	0	0	0	0
Nombre del Programa Presupuestario			0			0
Nombre del Programa Presupuestario			0			0
Nombre del Programa Presupuestario			0			0
Nombre del Programa Presupuestario			0			0
Nombre del Programa Presupuestario			0			0
Nombre del Programa Presupuestario			0			0
Nombre del Programa Presupuestario			0			0
Eje 2 Sonora y Ciudades con Calidad de Vida	0	0	0	0	0	0
Nombre del Programa Presupuestario			0			0
Nombre del Programa Presupuestario			0			0
Eje 3 Economía con Futuro	0	0	0	0	0	0
Nombre del Programa Presupuestario			0			0
Nombre del Programa Presupuestario			0			0
Eje 4 Todos los Sonorenses Todas las Oportunidades	0	0	0	0	0	0
Nombre del Programa Presupuestario			0			0
Nombre del Programa Presupuestario			0			0
Eje 5 Gobierno Eficiente, Innovador, Transparente y con Sensibilidad Social	0	0	0	0	0	0
Nombre del Programa Presupuestario			0			0
Nombre del Programa Presupuestario			0			0
Eje 6 Gobierno Promotor de los Derechos Humanos e Igualdad de Género	0	0	0	0	0	0
Nombre del Programa Presupuestario			0			0
Nombre del Programa Presupuestario			0			0
Total del Gasto	0	0	0	0	0	0



 PROF. ADALBERTO DUEÑAS LÓPEZ
 DIRECTOR GENERAL



 ING. ENRIQUE VILLASECA RODRÍGUEZ
 SECRETARIO GRAL. ADMINISTRATIVO


PRESUPUESTO ESTATAL

MERCEDES MENDEZ MEZA
CAPTURISTA, INDICADOR

 Dashboard

 Presupuesto ▼

○  Captura Programática

○  Indicadores

 Reportes ▼

 Cambiar Contraseña

Captura de Indicadores - Programática: 40878580002503E404E13142N:
FORMACIÓN DOCENTE - FORMACIÓN DOCENTE.

Regresar

Captura de Indicadores



Esta editando el indicador ACCIONES QUE PROMUEVAN LA IGUALDAD Y LA INCLUSIÓN

Cancelar edicion

Nombre

ACCIONES QUE PROMUEVAN LA IGUALDAD Y LA INCLUSIÓN

Descripción

NÚMERO DE ACCIONES EMPRENDIDAS EN EL INSTITUTO QUE PROMUEVAN LA IGUALDAD Y LA INCLUSIÓN

Método de cálculo

NÚMERO DE ACCIONES EMPRENDIDAS QUE PROMUEVAN LA IGUALDAD Y LA INCLUSIÓN

Tipo de calculo

ABSOLUTO ▼

Fuente de verificación

ARCHIVOS EN LA UNIDAD DE VINCULACIÓN

Sentido del Indicador

ASCENDENTE

Frecuencia de Medición

TRIMESTRAL

Contribución al Retos del PED

ELEVAR LA CALIDAD DE LA EDUCACIÓN PARA IMPULSAR LA CREATIVIDAD, EL INGENIO, LAS COMPETENCIAS Y LOS VALOR

Acumulable

SI ▼

Tipo de Indicador

GESTIÓN

Dimensión del Indicador

EFICACIA

Descripción de Numerador

NÚMERO DE ACCIONES EMPRENDIDAS QUE PROMUEVAN LA IGUALDAD Y LA INCLUSIÓN

Unidad de Medida de Numerador

TALLER

Original

Tipo	Marzo	Junio	Septiembre	Diciembre	
Numerador	0.00	0.00	0.00	1.00	1.00

Modificado

Tipo	Marzo	Junio	Septiembre	Diciembre	
Numerador	1.00	0.00	0.00	0.00	1.00

Avance

Tipo	Marzo	Junio	Septiembre	Diciembre	Anual
Numerador	1.00	0.00	0.00	0.00	0.00

Evaluacion Cualitativa:

Ene-Mar:

Abr-Jun:

Jul-Sep:





Oct-Dic:

Anual:

EL PASADO 3 DE MARZO DEL PRESENTE, SE LLEVÓ A CABO UN TALLER DE CAPACITACIÓN LLAMADO "TRANSVERSALIDAD EN LA PERSPECTIVA DE GÉNERO", IMPARTIDO POR LA LIC. ANABELL PAEZ ROSAS Y T.S. LETICIA VALENTINA ARMIENTA GALAVIZ, AMBAS DEL INSTITUTO SONORENSE DE LA MUJER. EN EL TALLER PARTICIPARON 19 MUJERES Y 3 HOMBRES, CABE MENCIONAR QUE AUNQUE EL TALLER ERA PARA AMBOS SEXOS SE TUVO POCA ASISTENCIA POR PARTE DE HOMBRES, POR LO CUAL ENTENDEMOS QUE SE DEBE DE CAMBIAR EL PENSAMIENTO DE QUE ESTE TIPO DE TALLERES NO SOLAMENTE SON PARA MUJERES, AUN ASÍ LA META SE CUMPLIÓ


Indicadores Capturados




Nombre	Descripción	Unidad de Medida Numerador	Tipo Indicador	Fecha	Usuario	
PORCENTAJE DE CUMPLIMIENTO DE LAS OBLIGACIONES DE TRANSPARENCIA DE LOS SUJETOS OBLIGADOS DEL PODER EJECUTIVO	RESULTADO DE LA EVALUACIÓN TRIMESTRAL REALIZADA POR LA SECRETARÍA DE LA CONTRALORÍA GENERAL.	PORCENTAJE	GESTIÓN	06/abril/2017	planeacion@cecytessonora.edu.mx	
ACCIONES QUE PROMUEVAN LA IGUALDAD Y LA INCLUSIÓN	NÚMERO DE ACCIONES EMPRENDIDAS EN EL INSTITUTO QUE PROMUEVAN LA IGUALDAD Y LA INCLUSIÓN	TALLER	GESTIÓN	06/abril/2017	g.reyes@ifodes.edu.mx	
ACCIONES QUE POTENCIEN EL USO DE HERRAMIENTAS TECNOLÓGICAS VANGUARDISTAS	MIDE EL PORCENTAJE DE ACCIONES QUE POTENCIEN EL USO DE HERRAMIENTAS TECNOLÓGICAS VANGUARDISTAS COMO: EQUIPAMIENTO, MANTENIMIENTO Y/O SOPORTE, DESARROLLO O MODIFICACIÓN DE SISTEMAS Y/O PROGRAMAS	DOCUMENTO	GESTIÓN	06/abril/2017	dir_planeacion@cecytessonora.edu.mx	


PRESUPUESTO ESTATAL

MERCEDES MENDEZ MEZA
CAPTURISTA, INDICADOR


 Dashboard

 Presupuesto ▾


○  Captura Programática

○  Indicadores

 Reportes ▾

○  Reportes

○  Reportes Indicadores

 Cambiar Contraseña

Captura de Indicadores - Programática: 40878580002503E404E13142N:
FORMACIÓN DOCENTE - FORMACIÓN DOCENTE.

Regresar

Captura de Indicadores



Esta editando el indicador PORCENTAJE DE CUMPLIMIENTO DE LAS OBLIGACIONES DE TRANSPARENCIA DE LOS SUJETOS OBLIGADOS DEL PODER EJECUTIVO

Cancelar edicion

Nombre

PORCENTAJE DE CUMPLIMIENTO DE LAS OBLIGACIONES DE TRANSPARENCIA DE LOS SUJETOS OBLIGADOS DEL PODER E

Descripción

RESULTADO DE LA EVALUACIÓN TRIMESTRAL REALIZADA POR LA SECRETARÍA DE LA CONTRALORÍA GENERAL.

Método de cálculo

(NÚMERO DE OBLIGACIONES DE DE TRANSPARENCIA DE LOS SUJETOS OBLIGADOS DEL PODER EJECUTIVO QUE CUMPLE

Tipo de calculo

ABSOLUTO

Fuente de verificación

REPORTE PUBLICADO POR LA DIRECCIÓN DE ACCESO A LA INFORMACIÓN DE LA SECRETARÍA DE LA CONTRALORÍA GENE

Sentido del Indicador

ASCENDENTE

Frecuencia de Medición

TRIMESTRAL

Contribución al Retos del PED

ELEVAR LA CALIDAD DE LA EDUCACIÓN PARA IMPULSAR LA CREATIVIDAD, EL INGENIO, LAS COMPETENCIAS Y LOS VALOR

Acumulable

NO

Tipo de Indicador

GESTIÓN

Dimensión del Indicador

CALIDAD

Descripción de Numerador

PORCENTAJE DE CUMPLIMIENTO DE LA INFORMACIÓN PÚBLICA BÁSICA DE LOS SUJETOS OBLIGADOS DEL PODER EJECU

Unidad de Medida de Numerador

PORCENTAJE

Original

Tipo	Marzo	Junio	Septiembre	Diciembre	
Numerador	90.00	90.00	90.00	90.00	90.00



Modificado

Tipo	Marzo	Junio	Septiembre	Diciembre	

Numerador	90.00	90.00	90.00	90.00	90.00
-----------	-------	-------	-------	-------	-------



Avance

Tipo	Marzo	Junio	Septiembre	Diciembre	Anual
Numerador	92.13	0.00	0.00	0.00	0.00






Evaluacion Cualitativa:

Ene-Mar:	Abr-Jun:	Jul-Sep:	Oct-Dic:	Añual:
----------	----------	----------	----------	--------

LA META CUMPLIÓ EN UN 92.13% DEBIDO A LA DISPOSICIÓN Y COMPROMISO DE LAS UNIDADES ADMINISTRATIVAS.


Indicadores Capturados





Nombre	Descripción	Unidad de Medida Numerador	Tipo Indicador	Fecha	Usuario	
PORCENTAJE DE CUMPLIMIENTO DE LAS OBLIGACIONES DE TRANSPARENCIA DE LOS SUJETOS OBLIGADOS DEL PODER EJECUTIVO	RESULTADO DE LA EVALUACIÓN TRIMESTRAL REALIZADA POR LA SECRETARÍA DE LA CONTRALORÍA GENERAL.	PORCENTAJE	GESTIÓN	06/abril/2017	planeacion@cecytessonora.edu.mx	
ACCIONES QUE PROMUEVAN LA IGUALDAD Y LA INCLUSIÓN	NÚMERO DE ACCIONES EMPRENDIDAS EN EL INSTITUTO QUE PROMUEVAN LA IGUALDAD Y LA INCLUSIÓN	TALLER	GESTIÓN	06/abril/2017	g.reyes@ifodes.edu.mx	
ACCIONES QUE POTENCIEN EL USO DE HERRAMIENTAS TECNOLÓGICAS VANGUARDISTAS	MIDE EL PORCENTAJE DE ACCIONES QUE POTENCIEN EL USO DE HERRAMIENTAS TECNOLÓGICAS VANGUARDISTAS COMO: EQUIPAMIENTO, MANTENIMIENTO Y/O SOPORTE, DESARROLLO O MODIFICACIÓN DE SISTEMAS Y/O PROGRAMAS	DOCUMENTO	GESTIÓN	06/abril/2017	dir_planeacion@cecytessonora.edu.mx	


PRESUPUESTO ESTATAL

MERCEDES MENDEZ MEZA
CAPTURISTA, INDICADOR

 Dashboard


 Presupuesto ▾

○  Captura Programática

○  Indicadores

 Reportes ▾

○  Reportes

○  Reportes Indicadores

 Cambiar Contraseña

Captura de Indicadores - Programática: 40878581002503E404E13142N:
FORMACIÓN DOCENTE - FORMACIÓN DOCENTE.

Regresar

Captura de Indicadores



Esta editando el indicador PROGRAMAS DE POSGRADO OTORGADOS

Nombre

PROGRAMAS DE POSGRADO OTORGADOS

Descripción

INDICA EL LOGRO DE LOS PROGRAMAS DE POSGRADO OTORGADOS

Método de cálculo

NÚMERO DE PROGRAMAS DE POSGRADO OTORGADOS

Tipo de calculo

ABSOLUTO

Fuente de verificación

ESTADÍSTICAS EN LA COORDINACIÓN GENERAL DE POSGRADO

Sentido del Indicador

ASCENDENTE

Frecuencia de Medición

TRIMESTRAL

Contribución al Retos del PED

ELEVAR LA CALIDAD DE LA EDUCACIÓN PARA IMPULSAR LA CREATIVIDAD, EL INGENIO, LAS COMPETENCIAS Y LOS VALOR

Acumulable

NO

Tipo de Indicador

ESTRATÉGICO

Dimensión del Indicador

EFICACIA

Descripción de Numerador

NÚMERO DE PROGRAMAS DE POSGRADO OTORGADOS

Unidad de Medida de Numerador

PROGRAMA

Original

Tipo	Marzo	Junio	Septiembre	Diciembre	
Numerador	5.00	0.00	0.00	6.00	6.00

Modificado

Tipo	Marzo	Junio	Septiembre	Diciembre	
Numerador	5.00	0.00	0.00	6.00	6.00

Avance

Tipo	Marzo	Junio	Septiembre	Diciembre	Anual
Numerador	5.00	0.00	0.00	0.00	0.00

Evaluacion Cualitativa:

Ene-Mar:

Abr-Jun:

Jul-Sep:

Oct-Dic:







Anual:

SE ESTÁN OFERTANDO 5 PROGRAMAS DE POSGRADO, MISMOS QUE SE HAN MANTENIDO VIGENTES, DEBIDO A LA DEMANDA EN LOS ÚLTIMOS AÑOS. SE ESTÁ TRABAJANDO EN REALIZAR UN AJUSTE EN LA OFERTA DE LOS PROGRAMAS, QUE VAYAN DE LA MANO CON LAS NUEVAS NECESIDADES EDUCATIVAS EN EL ESTADO, EN LOS DIFERENTES NIVELES. SE PRETENDE DISEÑAR NUEVOS PROGRAMAS DE MAESTRÍA, PARA QUE SEAN INCLUIDOS EN LA NUEVA OFERTA DE POSGRADO DEL INSTITUTO.

Indicadores Capturados

BUSQUEDA




Nombre	Descripción	Unidad de Medida Numerador	Tipo Indicador	Fecha	Usuario	
PROGRAMAS DE LICENCIATURA OTORGADOS	HACE REFERENCIA A LOS PROGRAMAS DE LICENCIATURA QUE SE OTORGAN EN EL INSTITUTO A TRAVÉS DE LAS ESCUELAS NORMALES Y UPN	PROGRAMA	ESTRATÉGICO	06/abril/2017	padillav.raymundo@sonora.edu.mx	
PROGRAMA DE SEGUIMIENTO A EGRESADOS	INDICA EL NÚMERO DE PROGRAMAS DE SEGUIMIENTO A EGRESADOS	PROGRAMA	GESTIÓN	06/abril/2017	nanduaga@haciendasonora.gob.mx	
DISEÑO DE CURSOS DE FORMACIÓN CONTINUA PARA LOS DOCENTES DE EDUCACIÓN OBLIGATORIA EN SERVICIO REALIZADOS	INDICA EL NÚMERO DE ACCIONES EMPRENDIDAS PARA EL DISEÑO DE CURSOS	CURSO	GESTIÓN	06/abril/2017	planeacion@cecytessonora.edu.mx	
PROGRAMAS DE POSGRADO OTORGADOS	INDICA EL LOGRO DE LOS PROGRAMAS DE POSGRADO OTORGADOS	PROGRAMA	ESTRATÉGICO	06/abril/2017	mborbon@utnogales.edu.mx	
DISEÑO DE PROGRAMAS DE POSGRADO	INDICA EL NÚMERO DE PROGRAMAS DE POSGRADO DISEÑADOS	PROGRAMA	GESTIÓN	06/abril/2017	planeacion@cecytessonora.edu.mx	
CUERPOS ACADÉMICOS REGISTRADOS	HACE REFERENCIA A LOS CUERPOS ACADÉMICOS REGISTRADOS ANTE PRODEP EN CUALQUIER GRADO DE FORMACIÓN	DICTAMEN	GESTIÓN	06/abril/2017	tolanochacon.mirna@sonora.edu.mx	

PRESUPUESTO ESTATAL


MERCEDES MENDEZ MEZA
CAPTURISTA, INDICADOR


 Dashboard


 Presupuesto ▼


○  Captura Programática

○  Indicadores

 Reportes ▼

○  Reportes

○  Reportes Indicadores

 Cambiar Contraseña

Captura de Indicadores - Programática: 40878582002503E404E13142N:
FORMACIÓN DOCENTE - FORMACIÓN DOCENTE.

Regresar

Captura de Indicadores



Esta editando el indicador EFICIENCIA EN EL EJERCICIO DEL GASTO

Cancelar edicion

Nombre

EFICIENCIA EN EL EJERCICIO DEL GASTO

Descripción

CONOCER EL LOGRO EN LA OPERACIÓN DEL PRESUPUESTO ASIGNADO

Método de cálculo

$(\text{PRESUPUESTO EJERCIDO} / \text{PRESUPUESTO AUTORIZADO}) * 100$

Tipo de calculo

ABSOLUTO ▼

Fuente de verificación

SISTEMA CONTABLE

Sentido del Indicador

ASCENDENTE

Frecuencia de Medición

TRIMESTRAL

Contribución al Retos del PED

ELEVAR LA CALIDAD DE LA EDUCACIÓN PARA IMPULSAR LA CREATIVIDAD, EL INGENIO, LAS COMPETENCIAS Y LOS VALOR

Acumulable

SI

Tipo de Indicador

GESTIÓN

Dimensión del Indicador

EFICACIA

Descripción de Numerador

PRESUPUESTO EJERCIDO

Unidad de Medida de Numerador

PESOS

Original

Tipo	Marzo	Junio	Septiembre	Diciembre	
Numerador	29,604,588.00	29,604,588.00	29,604,588.00	29,604,588.00	118,4



Modificado

Tipo	Marzo	Junio	Septiembre	Diciembre	
Numerador	31,716,537.93	31,716,537.93	31,716,537.93	31,716,537.93	126,80

Avance

Tipo	Marzo	Junio	Septiembre	Diciembre	Anual
Numerador	18,118,791.48	0.00	0.00	0.00	0.00

Evaluacion Cualitativa:

Ene-Mar:

Abr-Jun:

Jul-Sep:

Oct-Dic:





Anual:

EL AVANCE EN EL USO DE LOS RECURSOS DEL PRIMER TRIMESTRE DE 2017 TIENE COMO PRINCIPAL ELEMENTO EL PACTEN 2016, QUE AL SER UN RECURSO FEDERAL PARA EJECUTARSE POR CICLO ESCOLAR, (ESTO EN BASE A SUS REGLAS DE OPERACIÓN) DEBE QUEDAR COMPROMETIDO EN SU TOTALIDAD A MAS TARDAR EN EL MES DE JUNIO 2017; DURANTE ESTE PRIMER SEMESTRE DE 2017 SE ESTÁN LLEVANDO A CABO LAS LICITACIONES CORRESPONDIENTES.

Indicadores Capturados

BUSQUEDA





Nombre	Descripción	Unidad de Medida	Tipo	Fecha	Usuario	
		Numerador	Indicador			
ÍNDICE DE CALIDAD EN LOS INFORMES TRIMESTRALES	MIDE LA CALIDAD DE LA INFORMACIÓN REPORTADA POR LA ENTIDAD EN LOS INFORMES TRIMESTRALES DE AVANCE FÍSICO-FINANCIERO REMITIDOS A LA SECRETARÍA DE HACIENDA, CALCULADO POR LA DIRECCIÓN GENERAL DE PLANEACIÓN Y EVALUACIÓN.	PORCENTAJE	GESTIÓN	06/abril/2017	mborbon@utnogales.edu.mx	
PORCENTAJE DE DECREMENTO EN NÚMERO DE OBSERVACIONES DE AUDITORIA AL INFORME DE CUENTA PÚBLICA	VARIACIÓN PORCENTUAL EN EL NÚMERO DE OBSERVACIONES DE PARTE DEL INSTITUTO SUPERIOR DE AUDITORIA Y FISCALIZACIÓN DEL ESTADO DE SONORA SOBRE EL INFORME DE CUENTA PÚBLICA DEL EJERCICIO N-2.	PORCENTAJE	GESTIÓN	06/abril/2017	tolanochacon.mirna@sonora.edu.mx	
ÍNDICE DE CALIDAD EN LOS INFORMES SOBRE GASTO FEDERALIZADO	MIDE LA CALIDAD DE LA INFORMACIÓN REPORTADA POR LA ENTIDAD EN LOS INFORMES TRIMESTRALES SOBRE EL EJERCICIO, DESTINO Y RESULTADOS OBTENIDOS DE LOS RECURSOS FEDERALIZADOS A TRAVÉS DEL SISTEMA	PORCENTAJE	GESTIÓN	06/abril/2017	m.mendez@ifodes.edu.mx	
EFICIENCIA EN EL EJERCICIO DEL GASTO	CONOCER EL LOGRO EN LA OPERACIÓN DEL PRESUPUESTO ASIGNADO	PESOS	GESTIÓN	06/abril/2017	m.mendez@ifodes.edu.mx	

PRESUPUESTO ESTATAL


MERCEDES MENDEZ MEZA
CAPTURISTA, INDICADOR

 Dashboard


 Presupuesto ▾

○  Captura Programática

○  Indicadores

 Reportes ▾

○  Reportes

○  Reportes Indicadores

 Cambiar Contraseña

Captura de Indicadores - Programática: 40878582002503E404E13142N:
FORMACIÓN DOCENTE - FORMACIÓN DOCENTE.

Regresar

Captura de Indicadores



Esta editando el indicador ÍNDICE DE CALIDAD EN LOS INFORMES TRIMESTRALES

Cancelar edicion

Nombre

ÍNDICE DE CALIDAD EN LOS INFORMES TRIMESTRALES

Descripción

MIDE LA CALIDAD DE LA INFORMACIÓN REPORTADA POR LA ENTIDAD EN LOS INFORMES TRIMESTRALES DE AVANCE FÍS

Método de cálculo

$IC = (0.25 * T) + (0.25 * ICONT) + (0.25 * IPRE) + (0.25 * IPROG)$

Tipo de calculo

ABSOLUTO

Fuente de verificación

REPORTE PUBLICADO POR LA DIRECCIÓN GENERAL DE PLANEACIÓN Y EVALUACIÓN DE LA SECRETARÍA DE HACIENDA EN

Sentido del Indicador

ASCENDENTE

Frecuencia de Medición

TRIMESTRAL

Contribución al Retos del PED

ELEVAR LA CALIDAD DE LA EDUCACIÓN PARA IMPULSAR LA CREATIVIDAD, EL INGENIO, LAS COMPETENCIAS Y LOS VALOR

Acumulable

NO

Tipo de Indicador

GESTIÓN

Dimensión del Indicador

CALIDAD

Descripción de Numerador

ÍNDICE DE CALIDAD EN LOS INFORMES TRIMESTRALES

Unidad de Medida de Numerador

PORCENTAJE

Original

Tipo	Marzo	Junio	Septiembre	Diciembre	
Numerador	100.00	100.00	100.00	100.00	100.00

Modificado

Tipo	Marzo	Junio	Septiembre	Diciembre	
Numerador	100.00	100.00	100.00	100.00	100.00

Avance

Tipo	Marzo	Junio	Septiembre	Diciembre	Anual
Numerador	100.00	0.00	0.00	0.00	0.00

Evaluación Cualitativa:

Ene-Mar:

Abr-Jun:

Jul-Sep:

Oct-Dic:





Anual:

SE LOGRÓ CUMPLIR CON CALIFICACIÓN DE 10.0 (EN LA ESCALA DEL 1 AL 10) YÁ QUE LA INFORMACIÓN REPORTADA POR EL INSTITUTO DE FORMACIÓN DOCENTE DEL ESTADO DE SONORA, RELATIVO AL IV TRIMESTRE DE 2016 SOBRE EL EJERCICIO, DESTINO Y RESULTADOS OBTENIDOS DE LOS RECURSOS FEDERALIZADOS TRAVÉS DEL SISTEMA DE FORMATO ÚNICO (SFU) FUE ENTREGADA EN TIEMPO Y FORMA Y LIBRE DE OMISIONES.

Indicadores Capturados


BUSQUEDA





Nombre	Descripción	Unidad de Medida		Fecha	Usuario	
		Numerador	Tipo Indicador			
ÍNDICE DE CALIDAD EN LOS INFORMES TRIMESTRALES	MIDE LA CALIDAD DE LA INFORMACIÓN REPORTADA POR LA ENTIDAD EN LOS INFORMES TRIMESTRALES DE AVANCE FÍSICO-FINANCIERO REMITIDOS A LA SECRETARÍA DE HACIENDA. CALCULADO POR LA DIRECCIÓN GENERAL DE PLANEACIÓN Y EVALUACIÓN.	PORCENTAJE	GESTIÓN	06/abril/2017	mborbon@utnogales.edu.mx	
PORCENTAJE DE DECREMENTO EN NÚMERO DE OBSERVACIONES DE AUDITORIA AL INFORME DE CUENTA PÚBLICA	VARIACIÓN PORCENTUAL EN EL NÚMERO DE OBSERVACIONES DE PARTE DEL INSTITUTO SUPERIOR DE AUDITORIA Y FISCALIZACIÓN DEL ESTADO DE SONORA SOBRE EL INFORME DE CUENTA PÚBLICA DEL EJERCICIO N-2.	PORCENTAJE	GESTIÓN	06/abril/2017	tolanochacon.mirna@sonora.edu.mx	
ÍNDICE DE CALIDAD EN LOS INFORMES SOBRE GASTO FEDERALIZADO	MIDE LA CALIDAD DE LA INFORMACIÓN REPORTADA POR LA ENTIDAD EN LOS INFORMES TRIMESTRALES SOBRE EL EJERCICIO, DESTINO Y RESULTADOS OBTENIDOS DE LOS RECURSOS FEDERALIZADOS A TRAVÉS DEL SISTEMA	PORCENTAJE	GESTIÓN	06/abril/2017	m.mendez@ifodes.edu.mx	
EFICIENCIA EN EL EJERCICIO DEL GASTO	CONOCER EL LOGRO EN LA OPERACIÓN DEL PRESUPUESTO ASIGNADO	PESOS	GESTIÓN	06/abril/2017	m.mendez@ifodes.edu.mx	


PRESUPUESTO ESTATAL


MERCEDES MENDEZ MEZA
CAPTURISTA, INDICADOR


 Dashboard


 Presupuesto ▼


○  Captura Programática

○  Indicadores

 Reportes ▼

○  Reportes

○  Reportes Indicadores

 Cambiar Contraseña

Captura de Indicadores - Programática: 40878582002503E404E13142N:
FORMACIÓN DOCENTE - FORMACIÓN DOCENTE.

Regresar

Captura de Indicadores



Esta editando el indicador ÍNDICE DE CALIDAD EN LOS INFORMES SOBRE GASTO FEDERALIZADO

Cancelar edición

Nombre

ÍNDICE DE CALIDAD EN LOS INFORMES SOBRE GASTO FEDERALIZADO

Descripción

MIDE LA CALIDAD DE LA INFORMACIÓN REPORTADA POR LA ENTIDAD EN LOS INFORMES TRIMESTRALES SOBRE EL EJERCI

Método de cálculo

$IC_GF = (0.4*AF) + (0.2*IND) + (0.4*GPP)$

Tipo de calculo

ABSOLUTO

Fuente de verificación

REPORTE PUBLICADO POR LA DIRECCIÓN GENERAL DE PLANEACIÓN Y EVALUACIÓN DE LA SECRETARÍA DE HACIENDA EN

Sentido del Indicador

ASCENDENTE

Frecuencia de Medición

TRIMESTRAL

Contribución al Retos del PED

ELEVAR LA CALIDAD DE LA EDUCACIÓN PARA IMPULSAR LA CREATIVIDAD, EL INGENIO, LAS COMPETENCIAS Y LOS VALOR

Acumulable

NO

Tipo de Indicador

GESTIÓN

Dimensión del Indicador

CALIDAD

Descripción de Numerador

ÍNDICE DE CALIDAD EN LOS INFORMES SOBRE GASTO FEDERALIZADO

Unidad de Medida de Numerador

PORCENTAJE

Original

Tipo	Marzo	Junio	Septiembre	Diciembre	
Numerador	100.00	100.00	100.00	100.00	100.00

Modificado

Tipo	Marzo	Junio	Septiembre	Diciembre	
Numerador	100.00	100.00	100.00	100.00	100.00

Avance

Tipo	Marzo	Junio	Septiembre	Diciembre	Anual
Numerador	80.00	0.00	0.00	0.00	0.00

Evaluación Cualitativa:

Ene-Mar:

Abr-Jun:

Jul-Sep:

Oct-Dic:






Anual:

SE LOGRÓ UNA CALIFICACIÓN DEL 80.0 YA QUE ESTE INSTITUTO DESCONOCÍA QUE EL RECURSO QUE SE RECIBIÓ A FINALES DEL MES DE DICIEMBRE DE 2016 ERA RECURSO FEDERAL, YA QUE NO SE NOS INFORMÓ POR PARTE DE LA DIRECCIÓN DE PLANEACIÓN DE LA SECRETARÍA DE EDUCACIÓN Y CULTURA, POR LO QUE SE REPORTÓ COMO RECURSO ESTATAL. EL 23 DE MARZO DEL AÑO EN CURSO, SE NOS INFORMÓ POR PARTE DE LA DIRECCIÓN GENERAL DE EVALUACIÓN DE LA SECRETARÍA DE HACIENDA MEDIANTE CORREO ELECTRÓNICO, QUE LA CLAVE QUE SE UTILIZÓ CORRESPONDE A RECURSO FEDERAL.

Indicadores Capturados

BUSQUEDA



Nombre	Descripción	Unidad de Medida Numerador	Tipo Indicador	Fecha	Usuario	
ÍNDICE DE CALIDAD EN LOS INFORMES TRIMESTRALES	MIDE LA CALIDAD DE LA INFORMACIÓN REPORTADA POR LA ENTIDAD EN LOS INFORMES TRIMESTRALES DE AVANCE FÍSICO-FINANCIERO REMITIDOS A LA SECRETARÍA DE HACIENDA. CALCULADO POR LA DIRECCIÓN GENERAL DE PLANEACIÓN Y EVALUACIÓN.	PORCENTAJE	GESTIÓN	06/abril/2017	mborbon@utnogales.edu.mx	
PORCENTAJE DE DECREMENTO EN NÚMERO DE OBSERVACIONES DE AUDITORIA AL INFORME DE CUENTA PÚBLICA	VARIACIÓN PORCENTUAL EN EL NÚMERO DE OBSERVACIONES DE PARTE DEL INSTITUTO SUPERIOR DE AUDITORIA Y FISCALIZACIÓN DEL ESTADO DE SONORA SOBRE EL INFORME DE CUENTA PÚBLICA DEL EJERCICIO N-2.	PORCENTAJE	GESTIÓN	06/abril/2017	tolanochacon.mirna@sonora.edu.mx	
ÍNDICE DE CALIDAD EN LOS INFORMES SOBRE GASTO FEDERALIZADO	MIDE LA CALIDAD DE LA INFORMACIÓN REPORTADA POR LA ENTIDAD EN LOS INFORMES TRIMESTRALES SOBRE EL EJERCICIO, DESTINO Y RESULTADOS OBTENIDOS DE LOS RECURSOS FEDERALIZADOS A TRAVÉS DEL SISTEMA	PORCENTAJE	GESTIÓN	06/abril/2017	m.mendez@ifodes.edu.mx	
EFICIENCIA EN EL EJERCICIO DEL GASTO	CONOCER EL LOGRO EN LA OPERACIÓN DEL PRESUPUESTO ASIGNADO	PESOS	GESTIÓN	06/abril/2017	m.mendez@ifodes.edu.mx	

Sistema Estatal de Evaluación
Gastos por proyectos de Inversión
Instituto de Formación Docente del Estado de Sonora
Del 01 de Enero al 31 de Marzo de 2017
(pesos)

ETCA-III-03

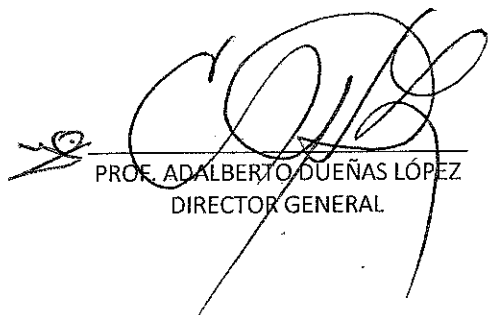
TRIMESTRE: PRIMERO DE 2017

GASTO DE INVERSION EJERCIDO:		
NOMBRE DEL PROYECTO	MONTO EROGADO	ORIGEN DEL RECURSO*
SIN MOVIMIENTOS DURANTE EL TRIMESTRE		

* Se deberán informar con todas las fuentes del recurso.

Ya sean obras con Recurso Federal, Recurso Estatal e Ingresos Propios del ente Público.

"Bajo protesta de decir verdad declaramos que los Estados Financieros y sus Notas, son razonablemente correctos y son responsabilidad del emisor"


PROF. ADALBERTO DUEÑAS LÓPEZ
DIRECTOR GENERAL



ING. ENRIQUE VILLALDESCUSA RODRÍGUEZ
SECRETARIO GRAL. ADMINISTRATIVO

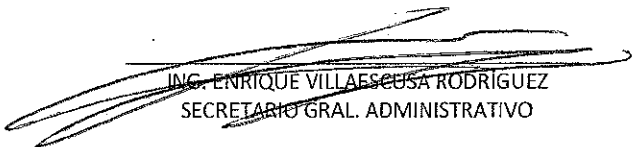
Sistema Estatal de Evaluación
Indicadores Postura Fiscal
Instituto de Formación Docente del Estado de Sonora
Del 01 de Enero al 31 de Marzo de 2017
(pesos)

ETCA-IV-01

TRIMESTRE: PRIMERO DE 2017

Concepto	Estimado Original Anual	Devengado	Pagado 3
I. Ingresos Presupuestarios (I= 1 + 2)	126,866,151.72	47,821,919.68	47,821,919.68
1. Ingresos Gobierno del Estado 1	126,866,151.72	47,821,919.68	47,821,919.68
2. Ingresos Sector Paraestatal 1			
II. Egresos Presupuestarios (II= 3+4)	126,866,151.72	18,118,791.48	17,751,185.98
3. Egresos del Gobierno de la Entidad Federativa 2	126,866,151.72	18,118,791.48	17,751,185.98
4. Egresos del Sector Paraestatal 2			
III. Balance Presupuestario (Superávit o Déficit) (III= I-II)	0.00	29,703,128.20	30,070,733.70
Concepto	Estimado Original Anual	Devengado	Pagado 3
III. Balance Presupuestario (Superávit o Déficit)	0.00	29,703,128.20	30,070,733.70
IV. Interés, Comisiones y Gastos de la Deuda			
V. Balance Primario (superávit o Déficit) (V= III-IV)	0.00	29,703,128.20	30,070,733.70
Concepto	Estimado Original Anual	Devengado	Pagado 3
A. Financiamiento			
B. Amortización de la Deuda			
C. Endeudamiento o Desendeudamiento (C=A-B)	0.00	0.00	0.00


 PROF. ADALBERTO BUENAS LÓPEZ
 DIRECTOR GENERAL


 ING. ENRIQUE VILLASECA RODRÍGUEZ
 SECRETARIO GRAL. ADMINISTRATIVO

Sistema Estatal de Evaluación
Balance Presupuestario - LDF
Instituto de Formación Docente del Estado de Sonora
Del 01 de Enero al 31 de Marzo de 2017
(PESOS)

ETCA-IV-02

TRIMESTRE: PRIMERO DE 2017

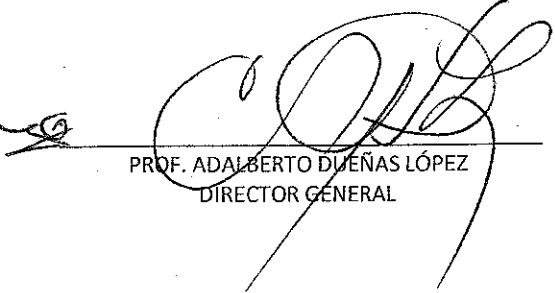
Concepto (c)	Estimado/ Aprobado (d)	Devengado	Recaudado/ Pagado
A. Ingresos Totales (A = A1+A2+A3)	126,866,151.72	47,821,919.68	47,821,919.68
A1. Ingresos de Libre Disposición	82,212,900.00	23,508,946.96	23,508,946.96
A2. Transferencias Federales Etiquetadas	44,653,251.72	24,312,972.72	24,312,972.72
A3. Financiamiento Neto			
B. Egresos Presupuestarios¹ (B = B1+B2)	126,866,151.72	18,118,791.48	17,751,185.98
B1. Gasto No Etiquetado (sin incluir Amortización de la Deuda Pública)	82,212,900.00	13,795,413.50	13,556,784.96
B2. Gasto Etiquetado (sin incluir Amortización de la Deuda Pública)	44,653,251.72	4,323,377.98	4,194,401.02
C. Remanentes del Ejercicio Anterior (C = C1 + C2)			
C1. Remanentes de Ingresos de Libre Disposición aplicados en el periodo			
C2. Remanentes de Transferencias Federales Etiquetadas aplicados en el periodo			
I. Balance Presupuestario (I = A - B + C)	-	29,703,128.20	30,070,733.70
II. Balance Presupuestario sin Financiamiento Neto (II = I - A3)	-	29,703,128.20	30,070,733.70
III. Balance Presupuestario sin Financiamiento Neto y sin Remanentes del Ejercicio Anterior (III= II - C)	-	29,703,128.20	30,070,733.70

Concepto	Aprobado	Devengado	Pagado
E. Intereses, Comisiones y Gastos de la Deuda (E = E1+E2)			
E1. Intereses, Comisiones y Gastos de la Deuda con Gasto No Etiquetado			
E2. Intereses, Comisiones y Gastos de la Deuda con Gasto Etiquetado			
IV. Balance Primario (IV = III + E)		29,703,128	30,070,734

Concepto	Estimado/ Aprobado	Devengado	Recaudado/ Pagado
F. Financiamiento (F = F1 + F2)			
F1. Financiamiento con Fuente de Pago de Ingresos de Libre Disposición			
F2. Financiamiento con Fuente de Pago de Transferencias Federales Etiquetadas			
G. Amortización de la Deuda (G = G1 + G2)			
G1. Amortización de la Deuda Pública con Gasto No Etiquetado			
G2. Amortización de la Deuda Pública con Gasto Etiquetado			
A3. Financiamiento Neto (A3 = F - G)			

Concepto	Estimado/ Aprobado	Devengado	Recaudado/ Pagado
A1. Ingresos de Libre Disposición	82,212,900	23,508,947	23,508,947
A3.1 Financiamiento Neto con Fuente de Pago de Ingresos de Libre Disposición (A3.1 = F1 - G1)	-	-	-
F1. Financiamiento con Fuente de Pago de Ingresos de Libre Disposición	-	-	-
G1. Amortización de la Deuda Pública con Gasto No Etiquetado	-	-	-
B1. Gasto No Etiquetado (sin incluir Amortización de la Deuda Pública)	82,212,900	13,795,414	13,556,785
C1. Remanentes de Ingresos de Libre Disposición aplicados en el periodo			
V. Balance Presupuestario de Recursos Disponibles (V = A1 + A3.1 - B1 + C1)	-	9,713,533	9,952,162
VI. Balance Presupuestario de Recursos Disponibles sin Financiamiento Neto (VI = V - A3.1)	-	9,713,533	9,952,162

Concepto	Estimado/ Aprobado	Devengado	Recaudado/ Pagado
A2. Transferencias Federales Etiquetadas	44,653,252	24,312,973	24,312,973
A3.2 Financiamiento Neto con Fuente de Pago de Transferencias Federales Etiquetadas (A3.2 = F2 - G2)	-	-	-
F2. Financiamiento con Fuente de Pago de Transferencias Federales Etiquetadas	-	-	-
G2. Amortización de la Deuda Pública con Gasto Etiquetado	-	-	-
B2. Gasto Etiquetado (sin incluir Amortización de la Deuda Pública)	44,653,252	4,323,378	4,194,401
C2. Remanentes de Transferencias Federales Etiquetadas aplicados en el periodo			
VII. Balance Presupuestario de Recursos Etiquetados (VII = A2 + A3.2 - B2 + C2)	-	19,989,595	20,118,572
VIII. Balance Presupuestario de Recursos Etiquetados sin Financiamiento Neto (VIII = VII - A3.2)	-	19,989,595	20,118,572


 PROF. ADALBERTO DUEÑAS LÓPEZ
 DIRECTOR GENERAL



 ING. ENRIQUE VILLACUSA RODRÍGUEZ
 SECRETARIO GRAL. ADMINISTRATIVO

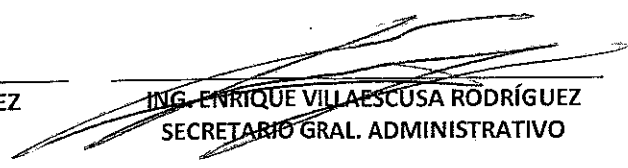
Sistema Estatal de Evaluación
 Relación de Cuentas Bancarias Productivas Específicas
 INSTITUTO DE FORMACIÓN DOCENTE DEL ESTADO DE SONORA
 Del 01 de Enero al 31 de Marzo de 2017
 (pesos) TRIMESTRE: PRIMERO 2017

ETCA-IV-03

	Fondo, Programa o Convenio	Datos de la Cuenta Bancaria	
		Institución Bancaria	Número de Cuenta
1	BECA PRACTICA	BANCOMER	447714041
2	CONACYT	BANCOMER	180352144
3	CONACYT 2016	BANCOMER	108072094
4	PACTEN 2017	BANCOMER	109661271
5	IFODES PROMEP	BANCOMER	173028682
6	PEFEN	BANCOMER	446200036
7	FONE	BANCOMER	173624358
8	FONE 2016	BANCOMER	104116127
9	PROFORME	BANCOMER	174660633
10	PTOYECTO QUINTO	BANCOMER	102236532
11	BECA PRACTICA 2016	BANCOMER	105003636
12	PACTEN	BANCOMER	105066891
13	FONE 2017	BANCOMER	0110184632
14	FONE COMPEN. 2017	BANCOMER	01110276243
15	BECA PRACTICA 2017	BANCOMER	109738118

"Bajo protesta de decir verdad declaramos que los Estados Financieros y sus Notas, son razonablemente correctos y son responsabilidad del emisor"

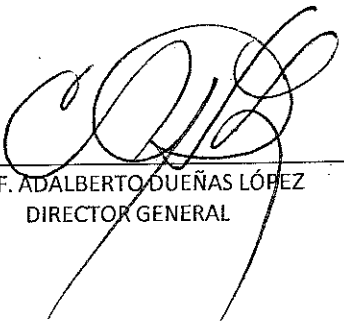

 PROFR. ADALBERTO DUEÑAS LÓPEZ
 DIRECTOR GENERAL

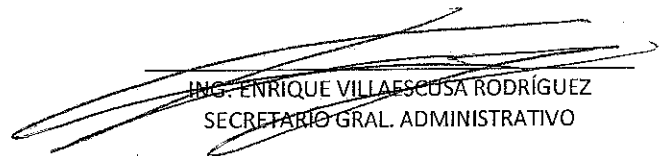

 ING. ENRIQUE VILLAESCUSA RODRÍGUEZ
 SECRETARIO GRAL. ADMINISTRATIVO

Sistema Estatal de Evaluación
 Relación de esquemas bursátiles y de coberturas financieras
 Instituto de Formación Docente del Estado de Sonora
 del 1 de Enero al 31 de Marzo de 2017
 (pesos) TRIMESTRE: PRIMERO DE 2017

ETCA-IV-05

Identificación del Instrumento	Colocación	Interés Ganados	Valor Actual
	A	B	C=A+B
SIN MOVIMIENTOS DURANTE EL TRIMESTRE			
Total			
Otros Instrumentos de Bursatilización			
SIN MOVIMIENTOS DURANTE EL TRIMESTRE			
Total Otros Instrumentos			
TOTAL			


 PROF. ADALBERTO DUEÑAS LÓPEZ
 DIRECTOR GENERAL


 ING. ENRIQUE VILLACUSA RODRÍGUEZ
 SECRETARIO GRAL. ADMINISTRATIVO

Sistema Estatal de Evaluación
FICHA TÉCNICA PARA SEGUIMIENTO Y EVALUACIÓN DE INDICADORES DE PROYECTOS Y PROCESOS
TRIMESTRE: PRIMERO DE 2017

Al 31 de Marzo de 2017
(PESOS)

El presupuesto para el ejercicio es por un importe de \$126,866,151.72 y está compuesto por:

RECURSOS ESTATALES: \$82,212,900.00.

- 1) \$50,000,000.00 Subsidio Estatal para servicios personales.
- 2) \$32,212,900.00 Ingresos propios decretados en la Ley de Ingresos, de los cuáles se recaudaron \$12,580,375.96 durante el trimestre.

RECURSOS FEDERALES: \$44,653,251.72

- 3) \$24,871,000.00 recurso de Fondo de Nómina y Gasto Operativo (FONE) para gasto operativo.
- 4) \$2,150,000.00 recurso de Fondo Compensado (FONE) para pago de nómina de plazas no reconocidas por la Federación.
- 5) \$17,632,251.72 recursos recibidos en ejercicios anteriores por concepto de Programas Federales por Convenio que corresponden a:
 - \$16,823,708.35 son del Plan de Apoyo a la Calidad y Transformación de las Escuelas Normales (PACTEN) para ejercerse en el ciclo escolar 2016-2017.
 - \$476,000.00 son del programa de becas CONACYT 2016.
 - \$242,000.00 son del programa de becas CONACYT 2015.
 - \$90,543.37 son del Programa para el Fortalecimiento de la Calidad para Instituciones Educativas (PROFOCIE 2015) para la Escuela Normal Rural "P. E. Calles", para ejercerse en el mes de febrero de 2017 (oficio de autorización no. DGESPE/0344/2017).

Avance de metas.

Dirección General:

1."ACCIONES QUE PROMUEVAN LA IGUALDAD Y LA INCLUSIÓN"

El pasado 3 de marzo del presente, se llevó a cabo un taller de capacitación llamado "transversalidad en la perspectiva de género", impartido por la Lic. Anabel Paez Rosas y T.S. Leticia Valentina Amienta Galaviz, ambas del Instituto Sonorense de la Mujer. en el taller participaron 19 mujeres y 3 hombres, cabe mencionar que aunque el taller era para ambos sexos se tuvo poca asistencia por parte de hombres, por lo cual entendemos que se debe de cambiar el pensamiento de que este tipo de talleres no solamente son para mujeres, aun así la meta se cumplió satisfactoriamente en un 100%.

2."ACCIONES QUE POTENCIEN EL USO DE HERRAMIENTAS TECNOLÓGICAS VANGUARDISTAS"
 La meta de este indicador no está programada en este 1er trimestre de 2017.

3."PORCENTAJE DE CUMPLIMIENTO DE LAS OBLIGACIONES DE TRANSPARENCIA DE LOS SUJETOS OBLIGADOS DEL PODER EJECUTIVO"
 La meta se cumplió en un 92.13% debido a la disposición y compromiso de las unidades administrativas.

Secretaría Académica:

1."DISEÑO DE CURSOS DE FORMACIÓN CONTINUA PARA LOS DOCENTES DE EDUCACIÓN OBLIGATORIA EN SERVICIO REALIZADOS"
 La meta de este indicador no está programada en este 1er trimestre de 2017.

2."PROGRAMAS DE APOYO ESCOLAR EN LAS UNIDADES ACADÉMICAS"
 La meta de este indicador no está programada en este 1er trimestre de 2017.

3." PROGRAMAS DE LICENCIATURA OTORGADOS"
 La meta de este indicador no está programada en este 1er trimestre de 2017.

4." CUERPOS ACADÉMICOS REGISTRADOS"
 La meta de este indicador no está programada en este 1er trimestre de 2017.

PROFR. ADALBERTO BUENAS LÓPEZ
DIRECTOR GENERAL

ING. ENRIQUE VILLAESCUSA RODRIGUEZ
SECRETARIO GENERAL ADMTVO.

Sistema Estatal de Evaluación
FICHA TÉCNICA PARA SEGUIMIENTO Y EVALUACIÓN DE INDICADORES DE PROYECTOS Y PROCESOS
TRIMESTRE: PRIMERO DE 2017

Al 31 de Marzo de 2017
(PESOS)

5. "PROGRAMAS DE POSGRADO OTORGADOS"

Se cumplió la meta al ofertar los 5 programas de posgrado programados para este trimestre, mismos que se han mantenido vigentes, debido a la demanda en los últimos años. Se está trabajando en realizar un ajuste en la oferta de los programas, que vayan de la mano con las nuevas necesidades educativas en el estado, en los diferentes niveles. se pretende diseñar nuevos programas de maestría, para que sean incluidos en la nueva oferta de posgrado del Instituto.

6. "DISEÑO DE PROGRAMAS DE POSGRADO"

La meta de este indicador no está programada en este 1er trimestre de 2017.

7. "PUBLICACIONES CON INVESTIGACIONES REALIZADAS"

La meta de este indicador no está programada en este 1er trimestre de 2017.

8. "PROGRAMA DE SEGUIMIENTO A EGRESADOS"

La meta de este indicador no está programada en este 1er trimestre de 2017.

9. "PROFESORES DE TIEMPO COMPLETO CON GRADO DE DOCTOR"

La meta de este indicador no está programada en este 1er trimestre de 2017.

Secretaría Administrativa:

1. "EFICIENCIA EN EL EJERCICIO DEL GASTO"

El avance en el uso de los recursos durante el primer trimestre del 2017 fue de un 14.28% con respecto al total anual. Este recurso tiene como principal elemento el PACTEN 2016, que al ser un recurso federal para ejecutarse por ciclo escolar, (esto en base a sus reglas de operación) debe quedar comprometido en su totalidad a mas tardar en el mes de junio 2017; durante este primer semestre de 2017 se están llevando a cabo las licitaciones correspondientes.

2. "PORCENTAJE DE DECREMENTO EN NÚMERO DE OBSERVACIONES DE AUDITORIA AL INFORME DE CUENTA PÚBLICA"

La meta de este indicador no está programada en este 1er trimestre de 2017.

3. "ÍNDICE DE CALIDAD EN LOS INFORMES TRIMESTRALES"

Se logró cumplir con calificación de 10.0 (en la escala del 1 al 10) ya que la información reportada por el instituto de formación docente del estado de sonora, relativo al IV trimestre de 2016 sobre el ejercicio, destino y resultados obtenidos de los recursos federalizados través del sistema de formato único (SFU) fue entregada en tiempo y forma y libre de omisiones.

4. "ÍNDICE DE CALIDAD EN LOS INFORMES SOBRE GASTO FEDERALIZADO"

Se logró una calificación del 80.0 ya que este instituto desconocía que el recurso que se recibió a finales del mes de diciembre de 2016 era recurso federal, ya que no se nos informó por parte de la Dirección de Planeación de la Secretaría de Educación y Cultura, por lo que se reportó como recurso estatal. el 23 de marzo del año en curso, se nos informó por parte de la Dirección General de Evaluación de la Secretaría de Hacienda mediante correo electrónico, que la clave que se utilizó corresponde a recurso federal.

Es importante mencionar que en el informe anual de Cuenta Pública se informó que el origen del recurso mencionado es de naturaleza federal.

Así también en el informe anual del portal aplicativo de la Secretaría de Hacienda (PASH) se realizarán las adecuaciones correspondientes para incluir este recurso de naturaleza federal


PROF. ADALBERTO BUENAS LÓPEZ
DIRECTOR GENERAL


ING. ENRIQUE VILLASCUSA RODRIGUEZ
SECRETARIO GENERAL ADMTVO.